



UNIVERSIDADE  
ESTADUAL DO  
MARANHÃO

# RELATÓRIO DE ATIVIDADES

ASSESSORIA JURÍDICA



2015 - 2018



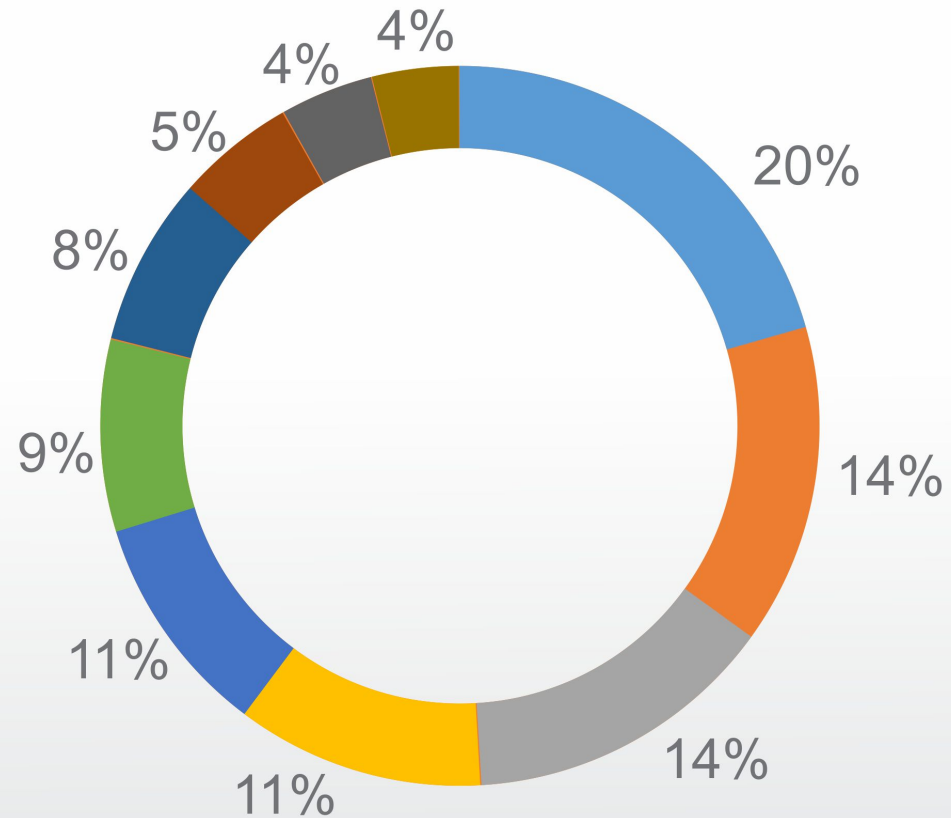
ANÁLISES DE PROCESSOS (2015 A 2018)

Mês	2015	2016	2017	2018	Total
jan	42	70	40	19	171
fev	30	72	29	69	200
mar	41	87	49	61	238
abr	36	48	36	45	165
mai	105	36	71	41	253
jun	52	46	46	36	180
jul	97	30	82	85	294
ago	149	41	89	63	342
set	31	47	43	52	173
out	87	46	49	100	282
nov	20	48	55	36	159
dez	15	28	28	38	107
<b>Total</b>	<b>705</b>	<b>597</b>	<b>617</b>	<b>645</b>	<b>2.564</b>

Média de análises por mês **53,42**



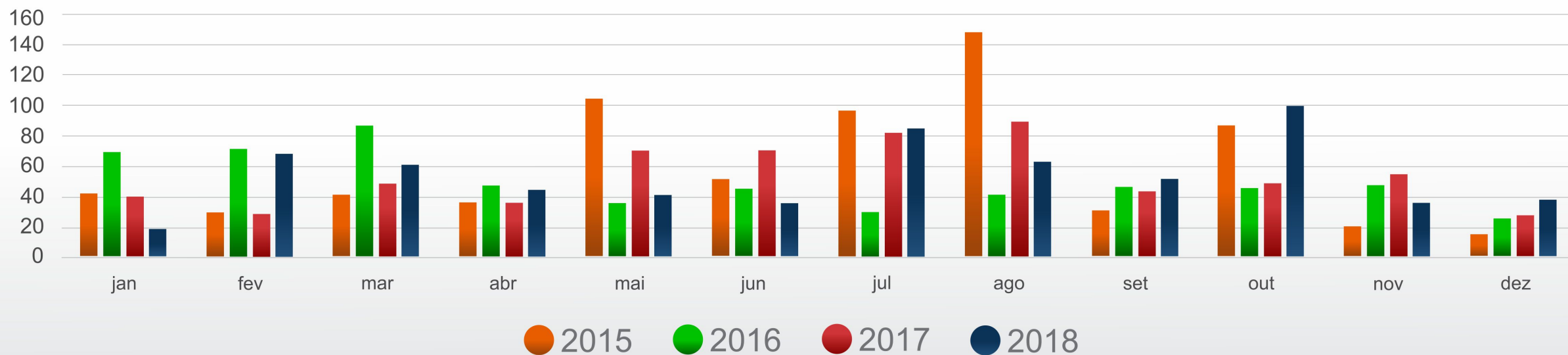
DEMANDAS POR OBJETO



- DESPESAS DE EXERCÍCIOS ANTERIORES
- ANÁLISE DE MINUTA
- PAGAMENTO DE EXERCÍCIOS ANTERIORES
- ATA DE REGISTRO DE PREÇOS
- PROCESSO LICITATÓRIO
- PROCESSO ADMINISTRATIVO
- TERMO ADITIVO
- PROGRESSÃO
- ANÁLISE DE MINUTA DO EDITAL
- ANÁLISE DE MINUTA DE TR



ANÁLISE DE PROCESSOS POR MÊS (2015 a 2018)







UNIVERSIDADE  
ESTADUAL DO  
MARANHÃO

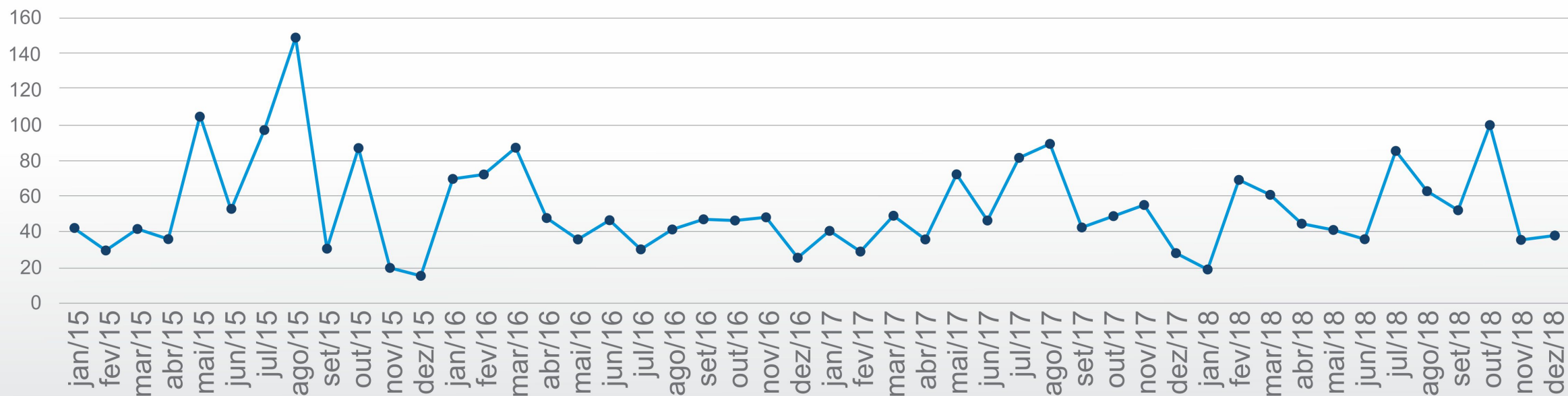


ASSESSORIA JURÍDICA

Relatório de Atividades 2015 a 2018

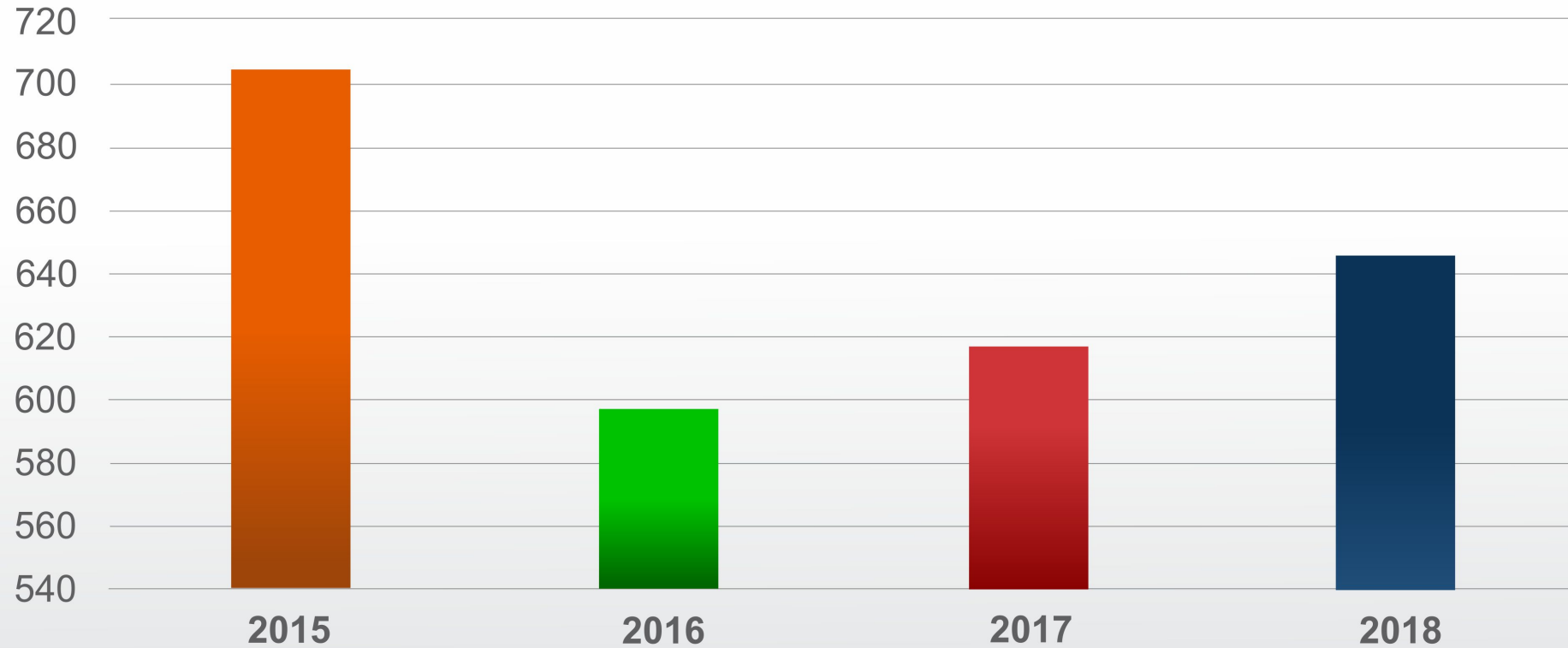
QTDE. DE ANÁLISES POR MÊS 2015 A 2018

SÉRIE TEMPORAL





ANÁLISE DE PROCESSOS POR ANO (2015 a 2018)





### RANKING ENTRADA DE PROCESSOS

Ord.	OBJETO	QTDE.	%
1	DESpesas DE EXERCÍCIOS ANTERIORES	468	18,25
2	ANÁLISE DE MINUTA	331	12,91
3	PAGAMENTO DE EXERCICIOS ANTERIORES	325	12,68
4	ATA DE REGISTRO DE PREÇOS	240	9,36
5	PROCESSO LICITATÓRIO	240	9,36
6	PROCESSO ADMINISTRATIVO	198	7,72
7	TERMO ADITIVO	176	6,86
8	PROGRESSÃO	123	4,80
9	ANÁLISE DE MINUTA DO EDITAL	92	3,59
10	ANÁLISE DE MINUTA DE TR	90	3,51



Mês	Previsão de demanda
jan/19	29,75
fev/19	47,93
mar/19	27,65
abr/19	22,76
mai/19	65,50
jun/19	48,84
jul/19	68,24
ago/19	64,71
set/19	27,60
out/19	45,79
nov/19	25,51
dez/19	20,61
jan/20	63,35
fev/20	46,69
mar/20	66,10
abr/20	62,57
mai/20	25,46
jun/20	43,64

