



ANUÁRIO

2022

Ano base 2021



PROPLAD
Pró-Reitoria
de Planejamento
e Administração



**UNIVERSIDADE
ESTADUAL DO
MARANHÃO**



**UNIVERSIDADE
ESTADUAL DO
MARANHÃO**

Anuário/Universidade Estadual do Maranhão

SÃO LUÍS - PROPLAD, 2022 ANO BASE 2021

Universidade Estadual do Maranhão. Pró-Reitoria de Planejamento e
Administração.

1.Gestão universitária. 2.Anuário. 3.Dados estatísticos. I.Título.

CDU: 378.07:311.313(812.1)

Universidade Estadual do Maranhão – UEMA
Pró-Reitoria de Planejamento e Administração - PROPLAD
Avenida Lourenço Vieira da Silva, nº 1000, Cidade Universitária Paulo VI, Bairro São
Cristovão, São Luís-Maranhão
Caixa Postal, 09 - CEP: 65050-150
Fone: (98) 3245-5461 Fone/fax: (98) 2016-8135



GOVERNADOR DO ESTADO DO MARANHÃO
Carlos Orleans Brandão Junior

REITOR
Prof. Dr. Gustavo Pereira da Costa

VICE-REITOR
Prof. Dr. Walter Canales Sant'ana

**PRÓ-REITOR DE PLANEJAMENTO E
ADMINISTRAÇÃO**
Prof. Dr. Antônio Roberto Coelho Serra

PRÓ-REITORA DE INFRAESTRUTURA
Prof.^a Dr.^a Fabiola Hesketh de Oliveira

PRÓ-REITOR DE GESTÃO DE PESSOAS
Prof. Dr. José Rômulo Travassos da Silva

PRÓ-REITORA DE GRADUAÇÃO
Prof.^a Dr.^a Fabíola de Jesus Santana

**PRÓ-REITORA DE PESQUISA E PÓS-
GRADUAÇÃO**
Prof.^a Dr.^a Rita de Maria Seabra Nogueira

**PRÓ-REITOR DE EXTENSÃO E ASSUNTOS
ESTUDANTIS**
Prof. Dr. Paulo Henrique Aragão Catunda

COORDENAÇÃO
Antônio Roberto Coelho Serra
Ariana Barros Pimentel

ELABORAÇÃO
Maria da Glória Marques Leite

ORGANIZADO E SISTEMATIZADO POR:
Ariana Barros Pimentel
Maria da Glória Marques Leite

**PROJETO GRÁFICO E
DIAGRAMAÇÃO**
Márcio Eduardo Nogueira Tavares

PRODUÇÃO E REVISÃO TEXTUAL
Ana Flávia dos Santos Martins

COLABORAÇÃO
Gabriel de Pinho Bezerra
Anequele Aguiar Garcias
Edson Mendes de Sousa Junior
Paulo Victor dos Santos Martins

LISTA DE ABREVIATURAS E SIGLAS

ADO - Atividades de Apoio Administrativo e Operacional
AGA – Superintendência de Gestão Ambiental
ANS - Atividades de Nível Superior
APRUEMA - Associação dos Professores da UEMA
ARI - Assessoria de Relações Internacionais
ASCOM - Assessoria de Comunicação
ASSUEMA - Associação dos Servidores da UEMA
BIOPEAQ - Laboratório de Biologia Pesqueira
CAD - Conselho de Administração
CAIC - Centro de Atenção Integral à Criança e ao Adolescente
CAPES - Coordenação de Aperfeiçoamento de Pessoal de Nível Superior
CAU - Curso de Arquitetura e Urbanismo
CBMMA - Corpo de Bombeiros Militar do Maranhão
CBS - Coordenadoria de Bens e Suprimentos
CCA - Centro de Ciências Agrárias
CCL - Comissão Central de Licitação
CCSA - Centro de Ciências Sociais Aplicadas
CCT - Centro de Ciências Tecnológicas
CDG - Gerência de Desenvolvimento Humano
CECEN - Centro de Educação, Ciências Exatas e Naturais
CEE - Conselho Estadual de Educação
CEG - Coordenadoria de Ensino de Graduação
CEMPEA - Centro Multidisciplinar de Pesquisa e Extensão em Aquicultura
CEPE - Conselho de Ensino, Pesquisa e Extensão CFO - Curso de Formação de Oficiais
CIPD - Coordenadoria de Informática e Processamento de Dados
CNE - Conselho Nacional de Educação
CNPq - Conselho Nacional de Desenvolvimento Científico e Tecnológico
CODETER - Colegiado de Desenvolvimento Territorial
CONSUN - Conselho Universitário
CP - Coordenadoria de Pesquisa
CPA - Comissão Própria de Avaliação
CPC - Conceito Preliminar de Curso
CPO - Coordenadoria de Planejamento e Orçamento
CSE - Conselho Superior de Educação
CSL - Comissão Setorial de Licitação
CTP - Coordenadoria Técnica Pedagógica
DAEE - Divisão de Acompanhamento e Avaliação de Ensino
DAES - Departamento de Assuntos Estudantis
DCE - Diretório Central dos Estudantes
DCS - Departamento de Ciências Sociais
DE - Design Educacional
DINTER - Doutorado Interinstitucional
DOCV - Divisão de Operações de Concursos Vestibulares
EAD - Educação a distância
EDUEMA - Editora UEMA
e-TEC - Escola Técnica Aberta do Brasil
FAPEMA - Fundação de Amparo à Pesquisa e ao Desenvolvimento Científico e Tecnológico do Maranhão

LISTA DE ABREVIATURAS E SIGLAS

FEC - Faculdade Caxias para Formação de Professores
FESM - Federação das Escolas Superiores do Maranhão
FGV - Fundação Getúlio Vargas
FIEMA - Federação das Indústrias do Estado do Maranhão
GDH - Gerência de Desenvolvimento Humano
GECTEC - Gerência de Estado da Ciência, Tecnologia, Ensino Superior e Desenvolvimento Tecnológico
GEDITE - Grupos de Estudos de Dinâmica Territorial
HVU - Hospital Veterinário UEMA
IDH - Índice de Desenvolvimento Humano
IES - Instituição de Ensino Superior
IFMA - Instituto Federal de Educação, Ciência e Tecnologia do Maranhão
IGC - Índice Geral de Cursos
INEP - Instituto Nacional de Estudos e Pesquisa
ISI - Instituto Scientific Information
JOEX - Jornada de Extensão
LABEX - Laboratório de Extensão
LabPEA - Laboratório de Pesca e Ecologia Aquática
LAPOC - Laboratório de Fitotecnia e Pós-Colheita
MA - Maranhão
MACCBIO - Mostra Acadêmico-Científica e Cultural em Ciências Biológicas
MEC - Ministério da Educação
MINTER - Mestrado Interinstitucional
MOOC - Masswe Open online Courses
NAU - Núcleo de Acessibilidade da UEMA
NBA - Núcleo de Biotecnologia Agrônômica
NEAD - Núcleo de Educação a distância
NEFCE - Núcleo de Educação Física e Ciência do Esporte
NUGEO - Núcleo Geoambiental
NUTENGE - Núcleo Tecnológico de Engenharia
OBAFIS - Observatório Astronômico
PACEP - Processo Seletivo Simplificado de Acesso aos Cursos da Educação Profissional
PAES - Processo Seletivo de Acesso à Educação Superior
PDI - Plano de Desenvolvimento Institucional
PGA - Plano de Gestão Anual
PIBEX - Programa Institucional de Bolsas de Extensão
PIBIC - Programa Institucional de Bolsa de Iniciação Científica
PIBID - Programa Institucional de Bolsa de Iniciação à Docência
PMMA - Polícia Militar do Maranhão
PNAP - Plano Nacional de Administração Pública
PPG - Pró-Reitoria de Pós-Graduação
PQD - Programa de Qualificação Docente
PRA - Pró-Reitoria de Administração
PROCAD - Programa de Capacitação de Docentes
PROEXAE - Pró-Reitoria de Extensão e Assuntos Estudantis
PROG - Pró-Reitoria de Graduação
PRONATEC - Programa Nacional de Acesso ao Ensino Técnico e Emprego
PROPLAD - Pró-Reitoria de Planejamento e Administração
RU - Restaurante Universitário

LISTA DE ABREVIATURAS E SIGLAS

SECTEC - Secretaria de Estado da Ciência, Tecnologia e Ensino Superior do Maranhão
SECTI - Secretaria de Estado da Ciência, Tecnologia e Inovação
SEGEP - Secretaria de Estado da Gestão e Previdência
SENASP - Secretaria Nacional de Segurança Pública
SEPLAN - Secretaria de Estado de Planejamento e Orçamento
SET - Sindicato das Empresas de Transportes
SINAES - Sistema Nacional de Avaliação da Educação Superior
SRI – Superintendência de Relações Internacionais
TIDE - Tempo Integral e Dedicção Exclusiva
TRLMM - Território Lençóis Maranhense/Munim
UAB - Universidade Aberta do Brasil
UEMA - Universidade Estadual do Maranhão
UEMA SUL - Universidade Estadual da Região Tocantina do Maranhão
UEMANET - Núcleo de Tecnologias para Educação
UFMA - Universidade Federal do Maranhão
UNABI - Universidade Aberta Intergeracional
UNITI - Universidade para a Terceira Idade
UVA - Universidade Vale do Acaraú

UEMA PLANEJADA

HISTÓRICO DA INSTITUIÇÃO.....	17
Figura 1 - Linha do Tempo.....	19
INSERÇÃO REGIONAL.....	20
Figura 2 - Mapa da Visão Geral da Uema no Maranhão 2021.....	20
Figura 3 - Mapa 2021 da Cidade Universitária Paulo VI.....	22
ENDEREÇOS DOS CAMPI E CENTROS.....	23
Quadro 1 – Cursos por Campus/Polos, 2021.....	25
CARACTERIZAÇÃO INSTITUCIONAL.....	35
Figura 4 – Organograma.....	38
PLANO DE DESENVOLVIMENTO INSTITUCIONAL – PDI.....	39
PLANO DE GESTÃO ANUAL – PGA.....	40
INDICADORES GERAIS DA UEMA.....	41
Quadro 2 - Indicadores de Desempenho da UEMA, 2014 – 2021.....	42

ENSINO DE GRADUAÇÃO

Quadro 3 - Cursos de Graduação por Área, Campus, Programa Ensinar, EaD e PROFITEC, 2021.....	54
Gráfico 1 - Número de Cursos de Graduação por Área, 2021.....	54
Quadro 4 - Vagas ofertadas, candidatos inscritos e classificados no processo seletivo (PAES) aos cursos de graduação regular presencial, 2021.....	55
Quadro 5 - Série histórica de vagas ofertadas, candidatos classificados e inscritos no processo seletivo (PAES) aos cursos de graduação regular presencial Uema, 2015 – 2021.....	58
Quadro 6 -Série histórica de vagas ofertadas, candidatos classificados e inscritos no processo seletivo (PAES) aos cursos de graduação regular presencial da Uema, 2014 – 2021.....	59
Gráfico 2 - Série histórica de vagas ofertadas, candidatos classificados e inscritos no processo seletivo (PAES) aos cursos de graduação regular presencial da Uema, 2014 – 2021.....	59
Quadro 7 - Série histórica da distribuição de vagas, candidatos ao vestibular e relação candidato/ vaga aos cursos de graduação regular presencial (PAES), 2015 – 2021.....	60
Quadro 8 - Série histórica de vagas ofertadas, candidatos inscritos e classificados no Processo Seletivo Simplificado Vestibular a Cursos de Graduação a Distância (EaD), 2017 – 2020.....	63
Gráfico 3 - Série histórica de vagas ofertadas, candidatos inscritos e classificados no Processo Seletivo Simplificado Vestibular a Cursos de Graduação a Distância (EaD), 2017 – 2020.....	69
Quadro 9 - Série histórica do total geral por Polos de vagas ofertadas, candidatos inscritos e classificados no processo seletivo aos cursos do Programa Ensinar, 2017-2018*.....	70
Gráfico 4 - Série histórica do total geral de vagas ofertadas, candidatos inscritos e classificados no processo seletivo aos cursos do Programa Ensinar, 2017-2018*.....	71
Quadro 10 - Vagas ofertadas, candidatos inscritos e classificados no Processo Seletivo a Cursos Superior do Programa de Formação Profissional e Tecnológica (PROFITEC/UEMA), 2020.....	72
Quadro 11 - Matrículas por campus e cursos na graduação regular presencial, 2021.....	73
Quadro 12 - Série histórica de matrículas por campus e cursos na graduação regular presencial, 2011 – 2021.....	76
Quadro 13 - Série histórica do total geral de matrículas por campus na graduação regular presencial, 2011 – 2021.....	85

Gráfico 5 - Série histórica do total geral de matrículas na graduação regular presencial, 2011 – 2021.....	86
Quadro 14 - Ingresso de alunos por (Transferência Ex-Offício / Decisão Judicial), 2021...	87
Quadro 15 - Série histórica do ingresso de alunos por Transferência Ex-Offício, 2015 – 2021.....	88
Gráfico 6 - Série histórica do ingresso de alunos por Transferência Ex-Offício, 2015 – 2021.....	89
Quadro 16 - Transferência e suas modalidades (Externa / Interna / Portador de Diploma), 2021.....	90
Quadro 17 - Matrículas por curso e polo na graduação a distância, 2021.....	94
Quadro 18 - Série histórica de matrículas, por semestre, por polos em cursos de graduação a distância, 2015 – 2021.....	97
Quadro 19 - Série histórica do total geral de matrículas por polos em cursos de graduação a distância, 2015 – 2021.....	109
Gráfico 7 - Série histórica do total geral de matrículas em cursos de graduação a distância, 2015 – 2021.....	111
Quadro 20 - Matrículas por campus e polos em cursos do Programa Ensinar, 2021.....	112
Quadro 21 - Série histórica de matrículas por campus e polos em cursos do Programa Ensinar, 2017 – 2021.....	114
Quadro 22 - Série histórica de matrículas por campus e polos no Programa Ensinar, 2017 – 2021.....	118
Gráfico 8 - Série histórica de matrículas no Programa Ensinar, 2017 – 2021.....	119
Quadro 23 - Matrículas por Municípios em cursos do Programa de Formação Profissional e Tecnológica (PROFITEC/UEMA), 2021.....	120
Gráfico 9 - Matrículas em cursos do Programa de Formação Profissional e Tecnológica (PROFITEC/UEMA), 2021.....	121
Quadro 24 - Série histórica de matrículas por cursos no Programa de Formação Profissional e Tecnológica (PROFITEC/UEMA), 2020 – 2021.....	122
Gráfico 10 - Série histórica de matrículas por cursos no Programa de Formação Profissional e Tecnológica (PROFITEC/UEMA), 2020 – 2021.....	122
Quadro 25 - Série histórica do total geral dos matriculados na graduação regular presencial, a distância, Darcy Ribeiro, Programa Ensinar e PROFITEC, 2011.1 - 2021.2...	123
Gráfico 11 - Série histórica do total geral dos matriculados na graduação, 2011.1 - 2021.2.....	123
Quadro 26 - Série histórica dos formados por curso na graduação regular presencial, 2011 – 2021.....	124
Quadro 27 - Série histórica do total geral dos formados por campus na graduação regular presencial, 2011- 2021.....	132
Gráfico 12 - Série histórica do total geral dos formados na graduação regular presencial, 2011- 2021.....	133
Quadro 28 - Formados por curso e polo na graduação a distância, 2021.....	134
Quadro 29 - Série histórica dos formados por polo na graduação a distância, 2014 – 2021.....	138
Gráfico 13 - Série histórica dos formados na graduação a distância, 2014 – 2021.....	140
Quadro 30 - Série histórica do total geral dos formados na graduação regular presencial, a distância e Darcy Ribeiro, 2013 – 2021.....	141
Gráfico 14 - Série histórica do total geral dos formados na graduação, 2013 – 2021.....	141
Quadro 31 - Série histórica do Índice Geral de Cursos (IGC) da UEMA, 2013 – 2020.....	142
Gráfico 15 - Série histórica do Índice Geral de Cursos (IGC) da UEMA, 2013 – 2020.....	142
Quadro 32 - Série histórica do Conceito Preliminar de Curso (CPC) dos cursos de graduação, 2015 – 2020.....	143

ENSINO DE PÓS-GRADUAÇÃO

Quadro 33 - Notas atribuídas aos Programas de Pós-Graduação Stricto sensu (Mestrado-Doutorado), 2018 – 2021.....	149
Quadro 34 - Número de Cursos de Pós-Graduação Stricto sensu, 2018 – 2021.....	150
Gráfico 16 - Número de Cursos de Pós-Graduação Stricto sensu, 2018 – 2021.....	150
Quadro 35 - Série histórica dos alunos matriculados e titulados em Cursos de Pós-Graduação Stricto sensu, 2015-2021.....	151
Gráfico 17 - Série histórica dos alunos matriculados e titulados em Cursos de Pós-Graduação Stricto sensu, 2015 – 2021.....	152
Quadro 36 - Série histórica de alunos matriculados e titulados em cursos de Pós-Graduação Lato sensu presencial, 2015 – 2021.....	153
Gráfico 18 - Série histórica de alunos matriculados e titulados em cursos de Pós-Graduação Lato sensu presencial, 2015 – 2021.....	154
Quadro 37 - Série histórica de alunos matriculados e titulados em cursos de Pós-Graduação Lato sensu a distância, 2015 – 2021.....	155
Gráfico 19 - Série histórica de alunos matriculados e titulados em cursos de Pós-Graduação Lato sensu a distância, 2015 – 2021.....	155
Quadro 38 - Série histórica das bolsas concedidas a alunos de Curso de Pós-Graduação Stricto sensu (Mestrado-Doutorado), 2015-2021.....	156
Gráfico 20 - Série histórica das bolsas concedidas a alunos de Curso de Pós-Graduação Stricto sensu (Mestrado-Doutorado), 2015-2021.....	157
Quadro 39 - Série histórica de bolsas concedidas pela Uema, 2016 – 2021.....	158
Gráfico 21 - Série histórica de bolsas concedidas pela Uema, 2016 – 2021.....	158

PESQUISA

Quadro 40 - Grupos de pesquisa certificados e cadastrados no diretório de grupos de pesquisa do CNPq, 2017 – 2021.....	160
Gráfico 22 - Grupos de pesquisa certificados e cadastrados no diretório de grupos de pesquisa do CNPq, 2017 – 2021.....	160
Quadro 41 - Série histórica das bolsas concedidas a alunos de iniciação científica, 2017 – 2021.....	161
Gráfico 23 - Série histórica das bolsas concedidas a alunos de iniciação científica, 2017 – 2021.....	162
Quadro 42 - Série histórica dos artigos publicados e indexados em bases científicas de dados, 2010 – 2021.....	163
Gráfico 24 - Série histórica dos artigos publicados e indexados em bases científicas de dados, 2010 – 2021.....	163

EXTENSÃO

Quadro 43 - Projeto Mais Extensão, 2021.....	165
Quadro 44 - Dados Gerais do Programa Mais Extensão Universitária, 2020 – 2021.....	169
Quadro 45 - Série histórica de Projetos do Programa Mais Extensão por Município de menor IDH no Maranhão, 2016 – 2021.....	170
Quadro 46 - Série histórica de Projetos por linha de Extensão do Programa Mais Extensão, 2016 – 2021.....	171
Gráfico 25 - Série histórica de Projetos por linha de Extensão do Programa Mais Extensão, 2016 – 2021.....	171
Quadro 47 - Série histórica de número de projetos por Campus/Unidades e Programas de Extensão vinculados a PROEXAE, 2015 – 2021.....	172
Quadro 48 - Série histórica de número de projetos por Programas de Extensão vinculados a PROEXAE, 2015 – 2021.....	175

Gráfico 26 - Série histórica de número de projetos por Programas de Extensão vinculados a PROEXAE, 2015 – 2021.....	175
Quadro 49 - Número de participantes nos Programas de Extensão vinculados a PROEXAE por Campus, 2021.....	176
Quadro 50 - Cursos e Eventos de Extensão, 2021.....	177
Quadro 51 - Série histórica do quantitativo de participantes nos Cursos e Eventos de Extensão, 2015 – 2021.....	182
Gráfico 27 - Série histórica do quantitativo de participantes nos Cursos e Eventos de Extensão, 2015 – 2021.....	182
Quadro 52 - Ligas Acadêmicas por Campus, 2021.....	183
Quadro 53 - Empresas Júniores por Campus, 2021.....	184
Quadro 54 - Projetos Especiais.....	185

ASSISTÊNCIA ESTUDANTIL

Quadro 55 - Série histórica de quantidade de Bolsistas no Programa Bolsa Permanência, 2018 – 2021.....	187
Quadro 56 - Série histórica de quantidade de Bolsistas no Programa Auxílio Alimentação, 2018 – 2021.....	188
Quadro 57 - Série histórica de quantidade de Bolsistas no Programa Auxílio Creche, 2018 – 2021.....	189
Quadro 58 - Série histórica de quantidade de Bolsistas no Programa Auxílio Moradia, 2018 – 2021.....	190
Quadro 59 - Quantidade de Bolsistas no Programa Auxílio Refeição, 2020 – 2021.....	190
Quadro 60 - Série histórica de quantidade de Bolsistas nos Programas de Assistência Estudantil, 2018 – 2021.....	191
Gráfico 28 - Série histórica de quantidade de Bolsistas nos Programas de Assistência Estudantil, 2018 – 2021.....	191
Quadro 61 - Solicitação de carteira estudantil ao SET para alunos de São Luís, 2020 – 2021.....	192
Gráfico 29 - Solicitação de carteira estudantil ao SET para alunos de São Luís, 2020 – 2021.....	192

RELAÇÕES INTERNACIONAIS

Quadro 62 - Acordos de Cooperação Internacional vigentes e em tramitação, 2021.....	194
Quadro 63 - Alunos da UEMA contemplados em Acordos de Cooperação Internacional, 2021.....	194
Quadro 64 Professores contemplados em Acordos de Cooperação Internacional, 2021.....	195
Quadro 65 - Eventos realizados por Acordo de Cooperação Internacional, 2021.....	196

CONCURSOS

Quadro 66 - Série histórica de concursos públicos para Magistério Superior, 2016 – 2021.....	198
Gráfico 30 - Série histórica de concursos públicos para Magistério Superior, 2016 – 2021.....	198
Quadro 67 - Concursos públicos realizados, 2021.....	199
Quadro 68 - Série histórica de seletivos para professor, 2016 – 2021.....	200
Gráfico 31 - Série histórica de seletivos para professor, 2016 – 2021.....	200

PROFESSORES NOMEADOS

Quadro 69 - Série histórica de nomeações de docentes por Campus, 2015 – 2021.....	202
Gráfico 32 - Série histórica de nomeações de docentes, 2015 – 2021.....	203

ESTÁGIOS

Quadro 70 - Bolsas de Estágio Não Obrigatório no âmbito da Uema, 2021.....	205
Quadro 71 - Bolsas de Estágio Não Obrigatório, (SAGRIMA x UEMA x FAPEMA), 2021....	207
Quadro 72 - Série histórica de Bolsas de Estágio Não Obrigatório, 2016 – 2021.....	208
Gráfico 33 - Série histórica de Bolsas de Estágio Não Obrigatório, 2016 – 2021.....	208

MONITORIA

Quadro 73 - Bolsas de Monitoria, 2021.....	210
Quadro 74 - Série histórica Bolsas de Monitoria, 2015 – 2021.....	215
Gráfico 34 - Série histórica Bolsas de Monitoria, 2015 – 2021.....	215

INCLUSÃO SOCIAL

Quadro 75 - Série histórica dos inscritos pelo Programa de Inclusão Social (Condições Educacionais) por Rede de Ensino, no PAES (Uema e Uemasul), 2015-2021.....	217
Gráfico 35 - Série histórica dos inscritos pelo Programa de Inclusão Social (Condições Educacionais) por Rede de Ensino, no PAES (Uema e Uemasul), 2015-2021.....	217
Quadro 76 - Série histórica dos inscritos pelo Programa de Inclusão Social (Raça ou Origem Étnica), no PAES (Uema e Uemasul), 2015 -2021.....	218
Gráfico 36 - Série histórica dos inscritos pelo Programa de Inclusão Social (Raça ou Origem Étnica), no PAES (Uema e Uemasul), 2015 -2021.....	218

ACESSIBILIDADE

Quadro 77 - Demonstrativo de acadêmicos cadastrados no Núcleo de Acessibilidade da Uema, 2021.....	220
Quadro 78 - Série histórica de acadêmicos cadastrados no Núcleo de Acessibilidade da Uema, 2017 – 2021.....	221
Gráfico 37 - Série histórica de acadêmicos cadastrados no Núcleo de Acessibilidade da Uema, 2017 – 2021.....	222
Quadro 79 - Série histórica de acompanhamentos inclusivos realizados a docentes e discentes pelo Núcleo de Acessibilidade da Uema (NAU), 2018 – 2021.....	223
Gráfico 38 - Série histórica de acompanhamentos inclusivos realizados a docentes e discentes pelo Núcleo de Acessibilidade da Uema (NAU), 2018 – 2021.....	224

GESTÃO AMBIENTAL

Quadro 80 - Série histórica de ações/programas/projetos de gestão ambiental realizados sob a perspectiva "Academia", 2015 – 2021.....	226
Gráfico 39 - Série histórica de ações/programas/projetos de gestão ambiental realizados sob a perspectiva "Academia", 2015 – 2021.....	227
Quadro 81 - Série histórica de ações/programas/projetos de gestão ambiental realizados sob a perspectiva "Gestão", 2015 – 2021.....	228
Gráfico 40 - Série histórica de ações/programas/projetos de gestão ambiental realizados sob a perspectiva "Gestão", 2015 – 2021.....	228
Quadro 82 - Série histórica de ações/programas/projetos de gestão ambiental realizados sob a perspectiva "Competência", 2015 – 2021.....	229
Quadro 83 - Série histórica de Resíduos Químicos e Perigosos destinados pela Superintendência de Gestão Ambiental (AGA), à empresa especializada, 2017 – 2021..	229
Gráfico 41 - Série histórica de Resíduos Químicos e Perigosos destinados pela Superintendência de Gestão Ambiental (AGA), à empresa especializada, 2017 – 2021..	229

Quadro 84 - Série histórica de Resíduos destinados pela Superintendência de Gestão Ambiental (AGA), 2015 – 2021.....	231
Gráfico 42 - Série histórica de Resíduos destinados pela Superintendência de Gestão Ambiental (AGA), 2015 – 2021.....	232

OUVIDORIA

Quadro 85 - Manifestações recebidas pela Ouvidoria, 2021.....	234
Gráfico 43 - Manifestações recebidas pela Ouvidoria, 2021.....	234

SERVIÇOS PRESTADOS À COMUNIDADE

Quadro 86 - Serviço Social e Médico - Consultas médicas, 2021.....	236
Gráfico 44 - Serviço Social e Médico - Consultas médicas, 2021.....	236
Quadro 87 - Serviço Social e Médico - Atendimento de enfermagem, 2021.....	237
Gráfico 45 - Serviço Social e Médico - Atendimento de enfermagem, 2021.....	237
Quadro 88 - Serviço Social e Médico - Campanhas e Eventos, 2021.....	238
Gráfico 46 - Serviço Social e Médico - Campanhas e Eventos, (Participantes), 2021.....	238
Quadro 89 - Série histórica dos atendimentos realizados pelo Serviço Social e Médico, 2017 – 2021.....	239
Gráfico 47 - Série histórica dos atendimentos realizados pelo Serviço Social e Médico, 2017 – 2021.....	240
Quadro 90 - Série histórica de serviços prestados à comunidade externa pelos Laboratórios do Centro de Ciências Agrárias (CCA), 2016 – 2021.....	241
Quadro 91 - Série histórica de informações gerais sobre os MOOCS (Cursos Abertos), 2018 – 2021.....	248
Gráfico 48 - Série histórica de informações gerais sobre os MOOCS (Cursos Abertos), 2018 – 2021.....	248
Quadro 92 - Série histórica dos matriculados nos MOOCS (Cursos Abertos), 2016 – 2021.....	249
Quadro 93 - Série histórica dos certificados emitidos por MOOCS (Cursos Abertos), 2016 – 2021.....	251
Quadro 94 - Série histórica das matrículas e certificados emitidos nos MOOCS (Cursos Abertos), 2016 – 2021.....	252
Gráfico 49 - Série histórica das matrículas e certificados emitidos nos MOOCS (Cursos Abertos), 2016 – 2021.....	252
Quadro 95 - Série histórica de oficinas Pedagógicas Midiáticas ofertadas pela UemaNet, 2016 – 2021.....	253
Gráfico 50 - Série histórica de oficinas Pedagógicas Midiáticas ofertadas pela UemaNet, 2016 – 2021.....	253
Quadro 96 - Série histórica de Produção de Materiais Didáticos Pedagógicos dos Cursos, 2016 – 2021.....	254
Gráfico 51 - Série histórica de Produção de Materiais Didáticos Pedagógicos dos Cursos, 2016 – 2021.....	255

GESTÃO DE PESSOAS (DOCENTE)

Quadro 97 - Professor efetivo por classe e referência, professor substituto, 2021.....	257
Quadro 98 - Série histórica de professor efetivo por classe, 2015 – 2021.....	258
Gráfico 52 - Série histórica de professor efetivo por classe, 2015 – 2021.....	259
Quadro 99 - Professor efetivo por grau de titulação e gênero, 2021.....	260
Quadro 100 - Série histórica professor efetivo por grau de titulação, 2015 – 2021.....	261
Gráfico 53 - Série histórica professor efetivo por grau de titulação, 2015 – 2021.....	262
Quadro 101 - Professor efetivo por faixa etária e gênero, 2021.....	263
Quadro 102 - Série histórica professor efetivo por faixa etária, 2015 – 2021.....	264
Gráfico 54 - Série histórica professor efetivo por faixa etária, 2015 – 2021.....	267
Quadro 103 - Professor efetivo por regime de trabalho e gênero, 2021.....	268

Quadro 104 - Série histórica professor efetivo por regime de trabalho, 2015 – 2021.....	269
Gráfico 55 - Série histórica professor efetivo por regime de trabalho, 2015 – 2021.....	270
Quadro 105 - Professor efetivo por grau de titulação e regime de trabalho, 2021.....	271
Quadro 106 - Professor Substituto, por regime de trabalho e gênero, 2021.....	272
Quadro 107 - Série histórica Professor Efetivo e Substituto, 2015 – 2021.....	273
Gráfico 56 - Série histórica Professor Efetivo e Substituto, 2015 – 2021.....	274

GESTÃO DE PESSOAS (TÉCNICO – ADMINISTRATIVO)

Quadro 108 - Servidor efetivo - Atividades de Nível Superior (ANS), 2021.....	276
Quadro 109 - Servidor efetivo - Atividades de Apoio Administrativo e Operacional (ADO), 2021.....	277
Quadro 110 - Servidor por categoria funcional, 2021.....	278
Quadro 111 - Servidor efetivo por faixa etária e gênero, 2021.....	279
Quadro 112 - Série histórica dos Servidores Ativos, 2015 – 2021.....	280
Gráfico 57 - Série histórica dos Servidores Ativos, 2015 – 2021.....	283

APERFEIÇOAMENTO

Quadro 113 - Série histórica de docentes matriculados e titulados em programas de pós-graduação, 2014- 2021.....	285
Gráfico 58 - Série histórica de docentes matriculados e titulados em programas de pós-graduação, 2014- 2021.....	285
Quadro 114 - Série histórica de bolsas concedidas pela UEMA a docentes por curso de pós-graduação, 2014-2021.....	286
Gráfico 59 - Série histórica de bolsas concedidas pela UEMA a docentes por curso de pós-graduação, 2014-2021.....	286

EDITORA

Quadro 115 - Série histórica de títulos publicados por área de conhecimento, 2014 - 2021.....	288
Gráfico 60 - Série histórica de títulos publicados, 2014 – 2021.....	288

BIBLIOTECA

Quadro 116 - Acervo das Bibliotecas, 2021.....	290
Quadro 117 - Série histórica do acervo de livros das Bibliotecas, 2017 - 2021.....	291
Gráfico 61 - Série histórica do acervo de livros das Bibliotecas, 2017 – 2021.....	292
Quadro 118 - Série histórica de Periódicos (títulos e fascículos) das Bibliotecas, 2014 - 2021.....	293
Gráfico 62 - Série histórica de Periódicos (títulos e fascículos) das Bibliotecas, 2014 - 2021.....	294
Quadro 119 - Série histórica de Materiais Especiais (Partiduras; CD's e DVD's; Braile e Sonoro); Monografias, Teses e Dissertações, das Bibliotecas, 2018 - 2021.....	295
Gráfico 63 - Série histórica de Materiais Especiais (Partiduras; CD's e DVD's; Braile e Sonoro); Monografias, Teses e Dissertações, das Bibliotecas, 2018- 2021.....	299
Quadro 120 - Série histórica dos serviços prestados (empréstimos de livros e consultas no acervo) das Bibliotecas, 2015 -2021.....	300
Gráfico 64 - Série histórica dos serviços prestados (empréstimos de livros e consultas no acervo) das Bibliotecas, 2015 -2021.....	302

PROPRIEDADE INTELECTUAL

Quadro 121 - Série histórica de atendimentos e dados da proteção à propriedade intelectual realizados, 2014-2021.....	304
-----------------------------------------------------------------------------------------------------------------------	-----

CONVÊNIO

Quadro 122 - Protocolos em vigência , 2021.....	306
Quadro 123 - Acordos em vigência, 2021.....	307
Quadro 124 - Cessões em vigência, 2021.....	312
Quadro 125 - Convênios Federais em vigência, 2021.....	313
Quadro 126 - Convênios Estaduais em vigência, 2021.....	318
Quadro 127 - Termos de Execução Descentralizado em vigência, 2021.....	320

APRESENTAÇÃO



O Anuário 2022, ano base 2021 revela para sua comunidade acadêmica e à sociedade em geral, os resultados acadêmicos e administrativos alcançados pela Universidade Estadual do Maranhão (UEMA) referentes às atividades relacionadas ao Ensino, Pesquisa e Extensão, bem como os aspectos voltados para a Gestão Administrativa.

Nessa perspectiva, o Anuário contempla informações e dados que são base sustentadora, tornando-se condição necessária e de fundamental importância para a evolução da Instituição e serve de orientação e subsídio para a tomada de decisões, assim como a consolidação do planejamento, possibilitando, desta forma, a melhoria contínua na geração do conhecimento e sua importância como Instituição de Ensino Superior.

Apesar de instabilidades econômicas, políticas e sociais que têm afetado o País e o Estado nos últimos anos, causando impacto direto na sua execução orçamentária e financeira, a Uema se manteve fiel à sua missão institucional de formar profissionais para o mercado de trabalho, contribuindo assim para o desenvolvimento do Maranhão.

A elaboração do Anuário 2022 foi coordenada pela Pró-Reitoria de Planejamento e Administração, responsável por levantamentos de dados que permitiram a construção de tabelas e gráficos que retratam a performance da Instituição nos últimos anos. O documento abrange séries históricas de indicadores acadêmicos e administrativos, os quais permitem ampla e transparente divulgação da atual realidade da Universidade permitindo uma visão progressiva do seu desenvolvimento institucional.

Prof. Dr. Gustavo Pereira da Costa
Reitor



UEMA PLANEJADA



HISTÓRICO DA INSTITUIÇÃO

Considera-se importante salientar que a origem da Universidade foi fruto da preocupação com o campo da educação superior no Maranhão e o sonho de diversos atores públicos e cidadãos com um Estado forte. Todavia, o caminho inicial foi de muita luta e dedicação frente à falta de recursos que lhe possibilitasse cumprir seus desejos e necessidades. Nessa dinâmica, um dos principais méritos perceptíveis no pensamento e na ação para a construção de uma grande Universidade se materializou.

A Universidade, com o seu corpo qualificado e um olhar ativo e receptivo ao longo da sua história conseguiu materializar e difundir o conhecimento de modo a construir uma linha de continuidade entre o passado e o futuro. Compreende-se que valorizar as potencialidades coletivas e individuais do Maranhão, têm como contrapartida uma dada dimensão de realização e sucesso.

Nessa direção, a Uema teve origem com a criação da Federação das Escolas Superiores do Maranhão (FESM), estabelecida pela Lei n.º 3.260, de 22 de agosto de 1972, para coordenar e integrar os estabelecimentos isolados do Sistema Educacional Superior do Maranhão. Nesse instante, a FESM, foi constituída por quatro unidades de ensino superior: Escola de Administração, Escola de Engenharia, Escola de Agronomia e Faculdade de Caxias. Em 1975, a FESM incorporou a Escola de Medicina Veterinária de São Luís e em 1979, a Faculdade de Educação de Imperatriz.

A criação da Lei n.º 4.400, de 30 de dezembro de 1981, transformou a FESM na Uema, como pessoa jurídica de direito público, Autarquia de natureza especial, com autonomia didático-científica, administrativa, disciplinar e de gestão financeira e patrimonial, de acordo com os preceitos do Artigo 272 da Constituição Estadual. E o funcionamento regular autorizado pelo Decreto Federal n.º 94.143, de 25 de março de 1987, na modalidade de sistema multicampi, instalados em São Luís, Caxias e Imperatriz.



Após a criação da Uema, no decorrer dos anos, ocorreram várias alterações em sua estrutura administrativa, através de Leis e Decretos, conforme demonstrada na Tabela abaixo. A princípio, a Uema foi vinculada à Secretaria Estadual de Educação (SEDUC), após a reforma administrativa implantada pelo Governo do Estado no ano de 1999, a Seduc foi transformada em Gerência de Estado de Desenvolvimento Humano (GDH). No ano de 2002, a Uema passou a integrar a Gerência de Estado de Planejamento e Gestão estabelecida na Lei Estadual nº 7.734, de 19 de abril de 2002, que dispôs novas alterações na estrutura administrativa do Governo. A partir de 31 de janeiro de 2003, com a Lei nº 7.844, o Estado promoveu uma nova reorganização estrutural, criando o Sistema Estadual de Desenvolvimento Científico e Tecnológico, do qual a Uema passou a fazer parte, ficando vinculada à Gerência de Estado da Ciência, Tecnologia, Ensino Superior e Desenvolvimento Tecnológico (GECTEC), hoje, Secretaria de Estado da Ciência, Tecnologia e Inovação (SECTI).

A Lei nº 10.525, de 3 de novembro de 2016, dispõe sobre a criação da Universidade Estadual da Região Tocantina do Maranhão - UEMASUL, com sede na cidade de Imperatriz. Por meio do Decreto Estadual nº 32.396, 11 de novembro de 2016, o Governador do Estado dispõe a área de atuação da UemaSul, especificando os municípios que tiveram a atuação da Uema cessada a partir do dia 31 de dezembro de 2016, sendo estes: Imperatriz e Açailândia, e em Carolina, onde possuía um campus criado, mas ainda não implantado.

No ano de 2002, a Uema passou a integrar a Gerência de Estado de Planejamento e Gestão estabelecida na Lei Estadual nº 7.734, de 19 de abril de 2002, que dispôs novas alterações na estrutura administrativa do Governo. A partir de 31 de janeiro de 2003, com a Lei nº 7.844, o Estado promoveu uma nova reorganização estrutural, criando o Sistema Estadual de Desenvolvimento Científico e Tecnológico, do qual a Uema passou a fazer parte, ficando vinculada à Gerência de Estado da Ciência, Tecnologia, Ensino Superior e Desenvolvimento Tecnológico (GECTEC), hoje, Secretaria de Estado da Ciência, Tecnologia e Inovação (SECTI).

A Lei nº 10.525, de 3 de novembro de 2016, dispõe sobre a criação da Universidade Estadual da Região Tocantina do Maranhão - UEMASUL, com sede na cidade de Imperatriz. Por meio do Decreto Estadual nº 32.396, 11 de novembro de 2016, o Governador do Estado dispõe a área de atuação da UemaSul, especificando os municípios que tiveram a atuação da Uema cessada a partir do dia 31 de dezembro de 2016, sendo estes: Imperatriz e Açailândia, e em Carolina, onde possuía um campus criado, mas ainda não implantado.

Em 2020 foi editada nova lei a tratar da organização administrativa da Universidade, Lei nº 11.372, de 10 de dezembro de 2020. Portanto, 26 anos

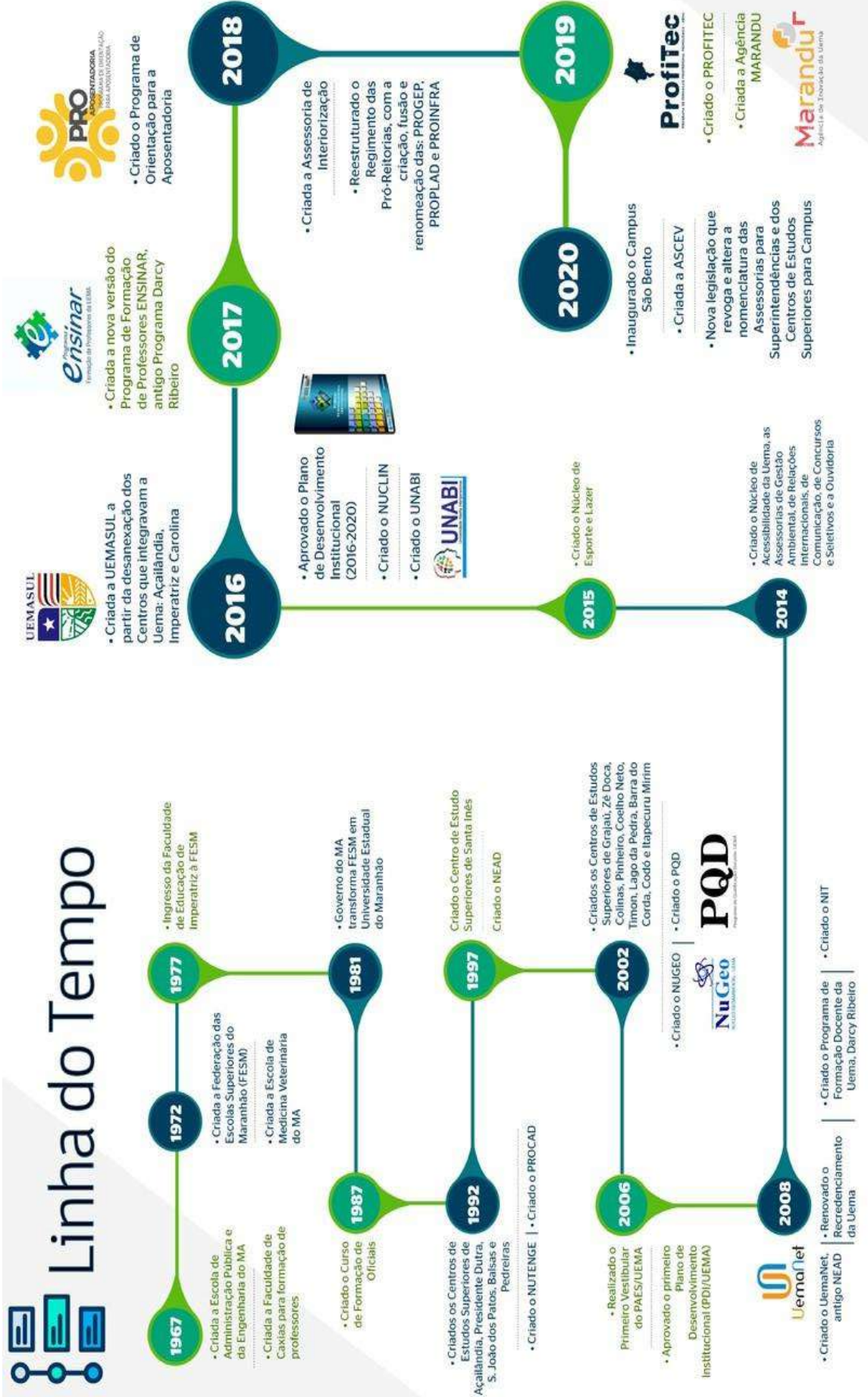


Após as Leis nº 5.921 e nº 5.931, no intuito de reorganizar a Universidade tanto em sua estrutura interna quanto de cargos. Essa lei dispõe sobre a organização administrativa da UEMA tanto se refere a nova estrutura da Instituição, como à nomenclatura de cargos comissionados. Os Centros de Estudos Superiores passaram a denominar-se Campus, também foi criado o Campus São Bento, e foram alteradas as nomenclaturas e unidades administrativas dos cargos comissionados.

A estrutura multicampi possibilitou que a Uema pudesse se fazer presente capilarmente no Estado do Maranhão, mediante seus Campi e Polos, cumprindo assim, seu propósito precípua. Para ilustrar a série de eventos ocorridos, apresenta-se a seguir um registro histórico, assim como, a estrutura organizacional atual.



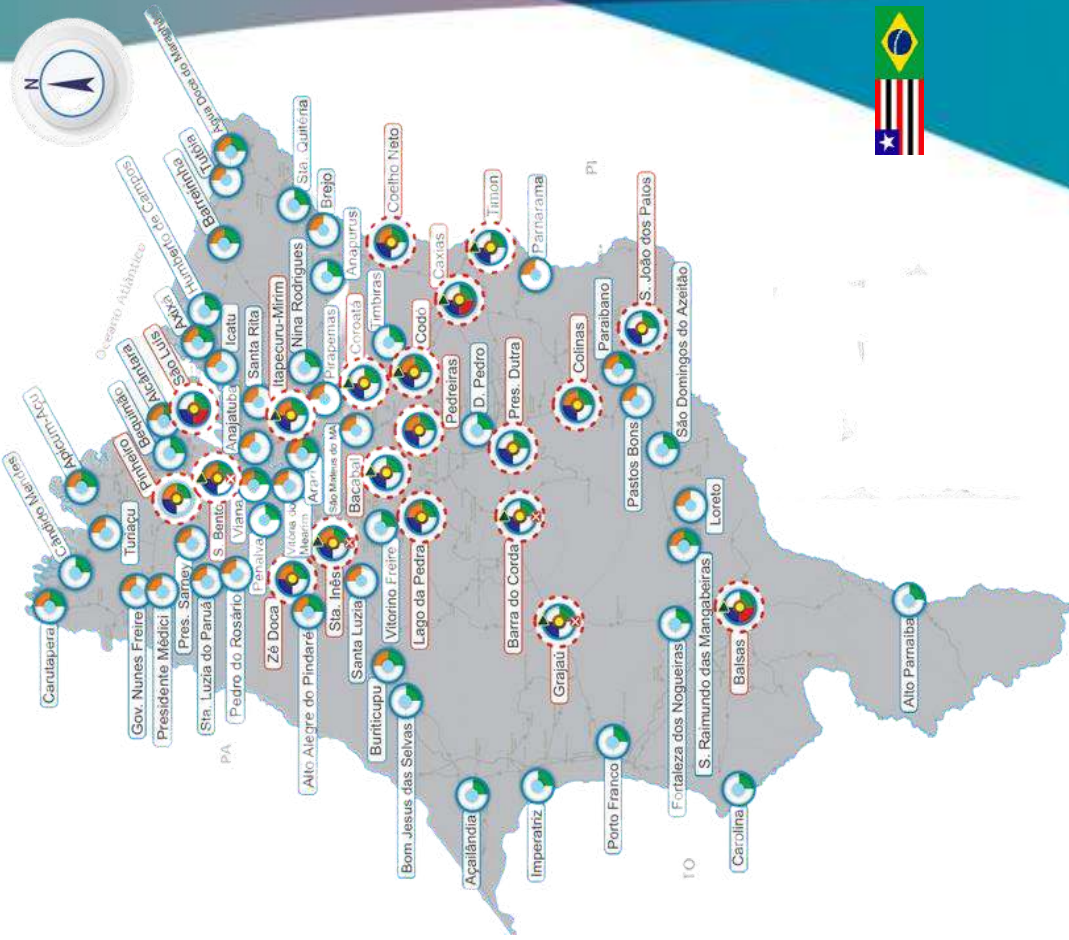
Linha do Tempo



INSERÇÃO REGIONAL

A Universidade Estadual do Maranhão possui sede administrativa na Capital do Maranhão, São Luís, e ao longo dos últimos anos, tem experimentado um processo de expansão e interiorização bastante acentuado. Atualmente, a Uema está presente em praticamente todo o território maranhense, conforme apresentado na figura 2.

Figura 2 - Mapa da Visão Geral da Uema no Maranhão 2021



68
MUNICÍPIOS
ATENDIDOS



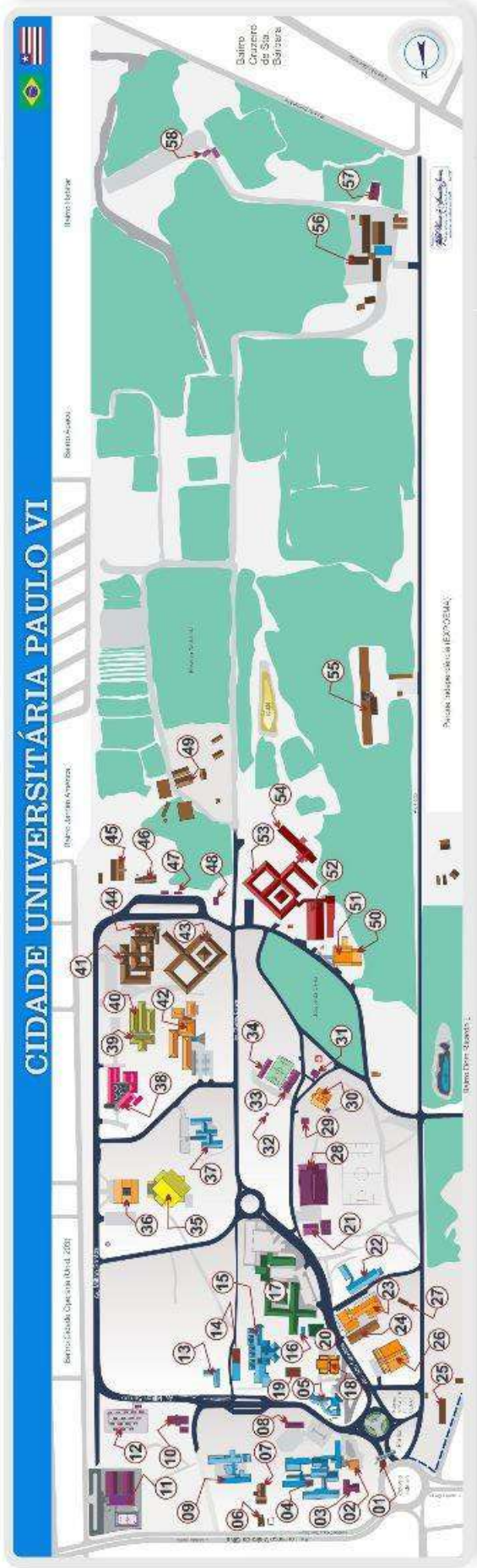
Legenda	
	20 municípios Possui Campus
	20 municípios Graduação Presencial
	03 municípios Pós- Graduação Stricto Sensu
	52 municípios Polos EAD (Uemanet/UAB)
	42 municípios Programa Ensinar (Formação de Professores)
	11 municípios Programa Profitec (Cursos Superiores de Tecnologia)
	20 municípios Universidade Aberta Intergeracional - UNABI
	04 municípios Programa de Formação de Docentes para a Diversidade Étnica - PROETNOS



É possível perceber o alcance da Uema no território maranhense, visto que a Universidade atende 68 municípios do Estado do Maranhão. Possui campus em 20 municípios, sendo 19 campi instalados nas cidades de: Bacabal, Balsas, Barra do Corda, Caxias, Codó, Coelho Neto, Colinas, Coroatá, Grajaú, Itapecuru-Mirim, Lago da Pedra, Pedreiras, Pinheiro, Presidente Dutra, Santa Inês, São Bento, São João dos Patos, Timon e Zé Doca.

Na capital do Estado, a Uema está estruturada com quatro Centros de Ciências, localizados no Campus São Luís - Cidade Universitária Paulo VI e no Centro Histórico, conforme figura 3, constituídos em Centro de Educação, Ciências Exatas e Naturais (CECEN); Centro de Ciências Tecnológicas (CCT); Centro de Ciências Sociais Aplicadas (CCSA) e Centro de Ciências Agrárias (CCA). Por sua localização, os cursos oferecidos nestes centros sempre foram atrativos à população, considerando as melhores condições de infraestrutura.

Possui, ainda, 52 polos de educação a distância (UEMANET/UAB), três municípios com a presença de 16 Programas de Pós-Graduação (Stricto Sensu), 42 polos do Programa Formação de Professores (Programa Ensinar).



RESUMO DE LOCALIZAÇÕES

01. Pórtico de Entrada do Campus
02. Protocolo Geral (PROPLAD)
03. 2º Juizado Especial Cível e das Relações de Consumo
04. Centro de Educação, Ciências Exatas e Naturais - CECEN / Cursos de Geografia, Filosofia e Pedagogia
05. Curso de Letras (CECEN)
06. Biotério (CECEN)
07. Herbário (CECEN)
08. Associação dos Servidores da UEMA - ASSUEMA
09. Física e Matemática (CECEN) (em construção)
10. Futuras instalações do Centro de Monitoramento da Bacia Hidrográfica do Rio Itapecuru (CODEVASF)
11. C.E. Paulo VI (convenienciado com a UEMA)
12. Vila de Contêineres
13. Lab. Pesca e Ecologia Aquática - LabPea (CECEN)
14. Laboratórios CCA e CECEN
15. Curso de Ciências Biológicas (CECEN)
16. Observatório Astronômico (OBAFIS/CECEN)
17. Centro de Ciências Sociais Aplicadas - CCSA
18. Reitoria (2° 34' 34,71" S 44° 12' 34,95" O)
19. Lab. Análise de Sementes / Lab. Nutrição Animal
20. Anexo da Pós-Graduação (CCSA)
21. Núcleo de Esportes e Lazer - NEL
22. Curso de Química (CECEN)
23. **Pró-Reitoria de Graduação - PROG / Assessoria de Concursos e Seletivos - ASCONS / Núcleo de Acessibilidade da UEMA - NAU**

24. Curso de Zootecnia (CCA)
25. Anexo do Curso de Zootecnia (CCA)
26. Coordenação de Bens e Suprimentos - CBS/PROPLAD
27. Projeto Cunicultura (criação de coelhos) (CCA)
28. Futuras instalações do Ginásio Poliesportivo
29. Divisão de Segurança - DIVIS
30. **Pró-Reitoria de Pesquisa e Pós-Graduação - PPG / Pró-Reitoria de Extensão e Assuntos Estudantis - PROEXAE**
31. Serviço Médico e Social (PROEXAE)
32. Estação Meteorológica
33. Banco do Brasil - BB / Associação dos Professores da UEMA - APRUEMA
34. Diretório Central dos Estudantes - DCE
35. Futuras instalações do Centro de Convenções
36. **Pró-Reitoria de Planejamento e Administração - PROPLAD / Pró-Reitoria de Gestão de Pessoas - PROGEP**
37. Cursos de Física e Matemática (CECEN)
38. Núcleo de Tecnologias para Educação - UEMANET
39. Assessoria de Cerimonial e Eventos - ASCEV
40. Restaurante Universitário - RU
41. Curso de Medicina Veterinária (CCA)
42. Biblioteca Central / Assessoria de Comunicação - ASCOM / Tecnologia da Informação - TI / Datacenter
43. Centro de Ciências Agrárias - CCA / Curso de Agronomia (CCA)
44. Hospital Veterinário (CCA)
45. Labs. Multiusuários em Pesquisa da Pós-Graduação - LAMP
46. Canil Experimental (CCA)
47. Ponto final da linha UEMA-IPASE
48. Posto de Recarga de Crédito - Transporte Público
49. Fazenda Escola (CCA)

50. **Pró-Reitoria de Infraestrutura - PROINFRA**
51. Ouvidoria / Assessoria de Relações Internacionais - ARI / Assessoria de Gestão Ambiental - AGA / Coordenação do Programa Ensinar
52. Núcleo Tecnológico de Engenharia - NUTENGE (CCT)
53. Centro de Ciências Tecnológicas - CCT / Coordenação do Programa de Cursos Superiores de Tecnologia - PROFITEC
54. Curso de Engenharia da Computação (CCT)
55. Centro Multidisciplinar de Pesquisa e Extensão em Agricultura - CEMPEA (em construção)
56. Núcleo de Biotecnologia Agronômica - NBA / Pós-Graduação em Agroecologia (CCA)
57. Instituto Nacional em Pesquisas Espaciais - INPE
58. **Pesquisas sobre Cintilação Ionosférica Equatorial (INPE & UEMA & COSMIC-2EUA)**

Legenda

- Centro de Educação, Ciências Exatas e Naturais - CECEN
 - Centro de Ciências Sociais Aplicadas - CCSA
 - Centro de Ciências Tecnológicas - CCT
 - Programas Agrárias - CCA
 - Programas Especiais
 - Administrativo
 - Assessorias e Apoio
 - Quilômetros e Apolo
 - Limites do campus
 - Serviço Médico e Social
- 0 - 100 metros
 1 - 200 metros
 2 - 300 metros
 3 - 400 metros
 4 - 500 metros
 5 - 600 metros
 6 - 700 metros
 7 - 800 metros
 8 - 900 metros
 9 - 1000 metros
- 1 - 100 metros
 2 - 200 metros
 3 - 300 metros
 4 - 400 metros
 5 - 500 metros
 6 - 600 metros
 7 - 700 metros
 8 - 800 metros
 9 - 900 metros
 10 - 1000 metros

ENDEREÇO DOS CAMPI E CENTROS

Centro de Ciências Agrárias (CCA)

E-mail: cca@uema.br

ENDEREÇO: Cidade Universitária Paulo VI, Av. Lourenço Vieira da Silva N.º 1000, CEP: 65.055-310, Jardim São Cristóvão, São Luís - MA

Centro de Ciências Sociais Aplicadas (CCSA)

E-mail: ccsa@uema.br

ENDEREÇO: Cidade Universitária Paulo VI, Av. Lourenço Vieira da Silva N.º 1000, CEP: 65.055-310, Jardim São Cristóvão, São Luís - MA

Centro de Ciências Tecnológicas (CCT)

E-mail: cct@uema.br

ENDEREÇO: Cidade Universitária Paulo VI, Av. Lourenço Vieira da Silva N.º 1000, CEP: 65.055-310, Jardim São Cristóvão, São Luís - MA

Centro de Educação, Ciências Exatas e Naturais (CECEN)

E-mail: cecen@uema.br

ENDEREÇO: Cidade Universitária Paulo VI, Av. Lourenço Vieira da Silva N.º 1000, CEP: 65.055-310, Jardim São Cristóvão, São Luís - MA

Campus de Bacabal

E-mail: campusbacabal@uema.br

ENDEREÇO: Contorno da Av. João Alberto, s/nº (Bairro Ramal), CEP: 65.700-000, Bacabal - MA

Campus de Balsas

E-mail: campusbalsas@uema.br

ENDEREÇO: Praça Gonçalves Dias, s/nº, CEP: 65.800-000, Balsas - MA

Campus de Barra do Corda

E-mail: campusbarradocorda@uema.br

ENDEREÇO: Rua Néelson Paturi, s/nº, Altamira, CEP: 65.950-000, Barra do Corda - MA

Campus de Caxias

E-mail: campuscaxias@uema.br

ENDEREÇO: Praça Duque de Caxias, s/nº, Morro do Alecrim, CEP: 65.604-380, Caxias - MA

Campus de Codó

E-mail: campuscodo@uema.br

ENDEREÇO: Rua Léa Archer, s/nº, São Sebastião, CEP: 65.400-000, Codó - MA

Campus de Coelho Neto

E-mail: campuscoelhoneto@uema.br

ENDEREÇO: Rua Antônio Guimarães, s/nº, Bairro Olho D'Aguinha – Coelho Neto - MA

Campus de Colinas

E-mail: campuscolinas@uema.br

ENDEREÇO: Av. Dr. Osano Brandão, 511, Centro, CEP: 65.690-000, Colinas - MA

Campus de Coroatá

E-mail: campuscoatoata@uema.br

ENDEREÇO: Avenida Novo Marajá, 350 – Marajá, CEP: 65.415-000, Coroatá - MA

Campus de Grajaú

E-mail: campusgrajau@uema.br

ENDEREÇO: Rua das Mangueiras, s/nº, Bairro Rodoviária, CEP: 65.940-000, Grajaú - MA

Campus de Itapecuru-Mirim

E-mail: campusitapecurumirim@uema.br

ENDEREÇO: Rua Complexo Esportivo, s/nº, Bairro Caminho Grande, CEP: 65.485-000, Itapecuru-Mirim - MA

Campus de Pedreiras

E-mail: campuspedreiras@uema.br

ENDEREÇO: Rua Projetada, s/nº, Bloco Universitário, Bairro São Francisco, CEP: 65.725-000, Pedreiras - MA

ENDEREÇO DOS CAMPI E CENTROS

Campus de Pinheiro

E-mail: campuspinheiro@uema.br

ENDEREÇO: Rua Maria Pinheiro Paiva, s/nº, Antigo Aeroporto, Anexo ao IEP, Pinheiro - MA

Campus de Lago da Pedra

E-mail: campuslagodapedra@uema.br

ENDEREÇO: Avenida Roseana Sarney, s/nº, Bairro Vila Rocha, CEP: 65.715-000, Lago da Pedra - MA

Campus de São Bento

E-mail: campussaobento@uema.br

ENDEREÇO: Rodovia Estadual MA 014, s/nº, Bairro Alegre, CEP: 65.235-000, São Bento - MA

Campus de Presidente Dutra

E-mail: campuspresidentedutra@uema.br

ENDEREÇO: Rua vinte e oito de Junho Sul, Bairro: Villa Militar s/nº, CEP: 65.760-000, Presidente Dutra - MA

Campus de Santa Inês

E-mail: campussantaines@uema.br

ENDEREÇO: Rua 04, n.º 54 Conjunto da Vale, Bairro Vila Militar CVRD, CEP: 65.300-000, Santa Inês- MA

Campus de São João dos Patos

E-mail: campussaojoaodospatos@uema.br

ENDEREÇO: Rua Hermes da Fonseca, s/nº, Bairro: São Raimundo, Colégio Valmar, CEP: 65.665-000, São João dos Patos – MA

Campus de Timon

E-mail: campustimon@uema.br

ENDEREÇO: Travessa Timbiras, s/nº, Centro, CEP: 65.630-410, Timon - MA

Campus de Zé Doca

E-mail: campuszedoca@uema.br

ENDEREÇO: Av. Rio Branco, s/nº, Centro, CEP: 65.363-000, Zé Doca - MA

Quadro 1 – Cursos por Campus/Polos, 2021

	GRADUAÇÃO REGULAR PRESENCIAL	GRADUAÇÃO A DISTÂNCIA	GRADUAÇÃO PRESENCIAL PROGRAMA EN SINAR	GRADUAÇÃO PROGRAMA PROFITEC	PÓS-GRADUAÇÃO STRICTO SENSU	PÓS-GRADUAÇÃO PRESENCIAL LATO SENSU	PÓS-GRADUAÇÃO A DISTÂNCIA LATO SENSU
CAMPUS BACARAL	Administração Bacharelado	Filosofia Licenciatura	-	Tecnologia em Design de Interiores	-	-	-
	Ciências Biológicas Bacharelado	Física Licenciatura	-	-	-	-	-
	Pedagogia Licenciatura	Geografia Licenciatura	-	-	-	-	-
	Ciências Licenciatura em Matemática	Música Licenciatura	-	-	-	-	-
	Direito Bacharelado	Pedagogia Licenciatura	-	-	-	-	-
	Enfermagem Bacharelado	-	-	-	-	-	-
	Engenharia Civil Bacharelado	-	-	-	-	-	-
	Letras Licenciatura: Língua Portuguesa e Literaturas da Língua Portuguesa	-	-	-	-	-	-
	Letras Licenciatura: Língua Portuguesa, Língua Espanhola e Respectivas Literaturas	-	-	-	-	-	-
	Letras Licenciatura: Língua Portuguesa, Língua Inglesa e Respectivas Literaturas	-	-	-	-	-	-
Matemática Licenciatura	-	-	-	-	-	-	
CAMPUS BALSAS	GRADUAÇÃO REGULAR PRESENCIAL	GRADUAÇÃO A DISTÂNCIA	GRADUAÇÃO PRESENCIAL PROGRAMA EN SINAR	GRADUAÇÃO PROGRAMA PROFITEC	PÓS-GRADUAÇÃO STRICTO SENSU	PÓS-GRADUAÇÃO PRESENCIAL LATO SENSU	PÓS-GRADUAÇÃO A DISTÂNCIA LATO SENSU
	Enfermagem Bacharelado	Administração Pública Bacharelado	-	-	Mestrado em Agricultura e Ambiente	-	-
	Agronomia Bacharelado	Física Licenciatura	-	-	-	-	-
	Letras Licenciatura: Língua Portuguesa, Língua Inglesa e Respectivas Literaturas	Geografia Licenciatura	-	-	-	-	-
	Matemática Licenciatura	Música Licenciatura	-	-	-	-	-
	Pedagogia Licenciatura	Pedagogia Licenciatura	-	-	-	-	-
CAMPUS BARRA DO CORDA	GRADUAÇÃO REGULAR PRESENCIAL	GRADUAÇÃO A DISTÂNCIA	GRADUAÇÃO PRESENCIAL PROGRAMA EN SINAR	GRADUAÇÃO PROGRAMA PROFITEC	PÓS-GRADUAÇÃO STRICTO SENSU	PÓS-GRADUAÇÃO PRESENCIAL LATO SENSU	PÓS-GRADUAÇÃO A DISTÂNCIA LATO SENSU
	Letras Licenciatura: Língua Portuguesa e Literaturas da Língua Portuguesa	Administração Pública Bacharelado	-	-	-	-	-
	Pedagogia Licenciatura	Filosofia Licenciatura	-	-	-	-	-
	Tecnologia em Gestão do Agronegócio	Física Licenciatura	-	-	-	-	-
	-	Geografia Licenciatura	-	-	-	-	-
-	Música Licenciatura	-	-	-	-	-	

Quadro 1 – Cursos por Campus/Polos, 2021 (cont.)

	GRADUAÇÃO REGULAR PRESENCIAL	GRADUAÇÃO A DISTÂNCIA	GRADUAÇÃO PRESENCIAL PROGRAMA EN SINAR	GRADUAÇÃO PROGRAMA PROFITEC	PÓS-GRADUAÇÃO STRICTO SENSU	PÓS-GRADUAÇÃO PRESENCIAL LATO SENSU	PÓS-GRADUAÇÃO A DISTÂNCIA LATO SENSU
CAMPUS CAXIAS	Ciências Biológicas Licenciatura	Filosofia Licenciatura	-	Tecnologia em Redes de Computadores	Mestrado em Biodiversidade, Ambiente e Saúde	Ensino de Língua Portuguesa	-
	Ciências Naturais Licenciatura	Música Licenciatura	-	-	-	Ensino de Matemática	-
	Ciências Sociais Licenciatura	Pedagogia Licenciatura	-	-	-	-	-
	Enfermagem Bacharelado	Tecnologia de Alimentos	-	-	-	-	-
	Física Licenciatura	-	-	-	-	-	-
	Geografia Licenciatura	-	-	-	-	-	-
	História Licenciatura	-	-	-	-	-	-
	Letras Licenciatura: Língua Portuguesa e Literaturas da Língua Portuguesa	-	-	-	-	-	-
	Letras Licenciatura: Língua Portuguesa, Língua Inglesa e Respectivas Literaturas	-	-	-	-	-	-
	Matemática Licenciatura	-	-	-	-	-	-
	Medicina Bacharelado	-	-	-	-	-	-
	Pedagogia Licenciatura	-	-	-	-	-	-
	Química Licenciatura	-	-	-	-	-	-
	CAMPUS CODÓ	GRADUAÇÃO REGULAR PRESENCIAL	GRADUAÇÃO A DISTÂNCIA	GRADUAÇÃO PRESENCIAL PROGRAMA EN SINAR	GRADUAÇÃO PROGRAMA PROFITEC	PÓS-GRADUAÇÃO STRICTO SENSU	PÓS-GRADUAÇÃO PRESENCIAL LATO SENSU
Administração Bacharelado		Administração Pública Bacharelado	Geografia Licenciatura	-	-	-	-
Ciências Contábeis Bacharelado		Geografia Licenciatura	História Licenciatura	-	-	-	-
-		Música Licenciatura	Letras Licenciatura: Língua Portuguesa, Língua Inglesa e Respectivas Literaturas	-	-	-	-
-		Pedagogia Licenciatura	-	-	-	-	-
-	Tecnologia em Segurança no Trabalho	-	-	-	-	-	
CAMPUS COELHO NETO	GRADUAÇÃO REGULAR PRESENCIAL	GRADUAÇÃO A DISTÂNCIA	GRADUAÇÃO PRESENCIAL PROGRAMA EN SINAR	GRADUAÇÃO PROGRAMA PROFITEC	PÓS-GRADUAÇÃO STRICTO SENSU	PÓS-GRADUAÇÃO PRESENCIAL LATO SENSU	PÓS-GRADUAÇÃO A DISTÂNCIA LATO SENSU
	Ciências Biológicas Licenciatura	Administração Pública Bacharelado	História Licenciatura	-	-	-	-
	Letras Licenciatura: Língua Portuguesa, Língua Inglesa e Respectivas Literaturas	Física Licenciatura	Letras Licenciatura: Língua Portuguesa, Língua Inglesa e Respectivas Literaturas	-	-	-	-
	-	Geografia Licenciatura	Matemática Licenciatura	-	-	-	-
	-	Música Licenciatura	-	-	-	-	-
-	Pedagogia Licenciatura	-	-	-	-	-	

Quadro 1 – Cursos por Campus/Polos, 2021 (cont.)

	GRADUAÇÃO REGULAR PRESENCIAL	GRADUAÇÃO A DISTÂNCIA	GRADUAÇÃO PRESENCIAL PROGRAMA EN SINAR	GRADUAÇÃO PROGRAMA PROFITEC	PÓS-GRADUAÇÃO STRICTO SENSU	PÓS-GRADUAÇÃO PRESENCIAL LATO SENSU	PÓS-GRADUAÇÃO A DISTÂNCIA LATO SENSU
CAMPUS COLINAS	Enfermagem Bacharelado	Administração Pública Bacharelado	Ciências Biológicas Licenciatura	-	-	-	-
	Letras Licenciatura: Língua Portuguesa e Literaturas da Língua Portuguesa	Física Licenciatura	Geografia Licenciatura	-	-	-	-
	Tecnologia em Gestão Ambiental	Geografia Licenciatura	História Licenciatura	-	-	-	-
	-	Música Licenciatura	-	-	-	-	-
	-	Pedagogia Licenciatura	-	-	-	-	-
	-	Tecnologia de Alimentos	-	-	-	-	-
CAMPUS COROATÁ	GRADUAÇÃO REGULAR PRESENCIAL	GRADUAÇÃO A DISTÂNCIA	GRADUAÇÃO PRESENCIAL PROGRAMA EN SINAR	GRADUAÇÃO PROGRAMA PROFITEC	PÓS-GRADUAÇÃO STRICTO SENSU	PÓS-GRADUAÇÃO PRESENCIAL LATO SENSU	PÓS-GRADUAÇÃO A DISTÂNCIA LATO SENSU
	Enfermagem Bacharelado	Administração Pública Bacharelado	-	-	-	-	-
	Tecnologia em Gestão Ambiental	Música Licenciatura	-	-	-	-	-
	-	Pedagogia Licenciatura	-	-	-	-	-
	-	Tecnologia em Segurança no Trabalho	-	-	-	-	-
CAMPUS GRAJÁ	GRADUAÇÃO REGULAR PRESENCIAL	GRADUAÇÃO A DISTÂNCIA	GRADUAÇÃO PRESENCIAL PROGRAMA EN SINAR	GRADUAÇÃO PROGRAMA PROFITEC	PÓS-GRADUAÇÃO STRICTO SENSU	PÓS-GRADUAÇÃO PRESENCIAL LATO SENSU	PÓS-GRADUAÇÃO A DISTÂNCIA LATO SENSU
	Enfermagem Bacharelado	Administração Pública Bacharelado	-	Tecnologia em Gestão da Qualidade	-	-	-
	-	Geografia Licenciatura	-	-	-	-	-
	-	Tecnologia em Gestão Comercial	-	-	-	-	-
CAMPUS ITAPECURUMIRIM	GRADUAÇÃO REGULAR PRESENCIAL	GRADUAÇÃO A DISTÂNCIA	GRADUAÇÃO PRESENCIAL PROGRAMA EN SINAR	GRADUAÇÃO PROGRAMA PROFITEC	PÓS-GRADUAÇÃO STRICTO SENSU	PÓS-GRADUAÇÃO PRESENCIAL LATO SENSU	PÓS-GRADUAÇÃO A DISTÂNCIA LATO SENSU
	Letras Licenciatura: Língua Portuguesa e Literaturas da Língua Portuguesa	Administração Pública Bacharelado	História Licenciatura	-	-	-	-
	Tecnologia em Gestão do Agronegócio	Geografia Licenciatura	Matemática Licenciatura	-	-	-	-
	-	Música Licenciatura	Pedagogia Licenciatura	-	-	-	-
	-	Pedagogia Licenciatura	-	-	-	-	-
	-	Tecnologia de Alimentos	-	-	-	-	-
CAMPUS LAGO DA PEDRA	GRADUAÇÃO REGULAR PRESENCIAL	GRADUAÇÃO A DISTÂNCIA	GRADUAÇÃO PRESENCIAL PROGRAMA EN SINAR	GRADUAÇÃO PROGRAMA PROFITEC	PÓS-GRADUAÇÃO STRICTO SENSU	PÓS-GRADUAÇÃO PRESENCIAL LATO SENSU	PÓS-GRADUAÇÃO A DISTÂNCIA LATO SENSU
	Ciências Biológicas Licenciatura	Geografia Licenciatura	Ciências Biológicas Licenciatura	-	-	-	-
	Letras Licenciatura: Língua Portuguesa e Literaturas da Língua Portuguesa	Música Licenciatura	Pedagogia Licenciatura	-	-	-	-
	-	Pedagogia Licenciatura	-	-	-	-	-
CAMPUS PEDREIRAS	GRADUAÇÃO REGULAR PRESENCIAL	GRADUAÇÃO A DISTÂNCIA	GRADUAÇÃO PRESENCIAL PROGRAMA EN SINAR	GRADUAÇÃO PROGRAMA PROFITEC	PÓS-GRADUAÇÃO STRICTO SENSU	PÓS-GRADUAÇÃO PRESENCIAL LATO SENSU	PÓS-GRADUAÇÃO A DISTÂNCIA LATO SENSU
	Letras Licenciatura: Língua Portuguesa e Literaturas da Língua Portuguesa	Administração Pública Bacharelado	Ciências Biológicas Licenciatura	-	-	-	-
	Matemática - Licenciatura	Filosofia Licenciatura	Ciências Sociais Licenciatura	-	-	-	-
	Tecnologia em Gestão Comercial	Geografia Licenciatura	Química Licenciatura	-	-	-	-
	-	Música Licenciatura	-	-	-	-	-
	-	Pedagogia Licenciatura	-	-	-	-	-
-	Tecnologia de Alimentos	-	-	-	-	-	

Quadro 1 – Cursos por Campus/Polos, 2021 (cont.)

	GRADUAÇÃO REGULAR PRESENCIAL	GRADUAÇÃO A DISTÂNCIA	GRADUAÇÃO PRESENCIAL PROGRAMA EN SINAR	GRADUAÇÃO PROGRAMA PROFITEC	PÓS-GRADUAÇÃO STRICTO SENSU	PÓS-GRADUAÇÃO PRESENCIAL LATO SENSU	PÓS-GRADUAÇÃO A DISTÂNCIA LATO SENSU
CAMPUS PINHEIRO	Ciências Biológicas Licenciatura	Administração Pública Bacharelado	Física Licenciatura	-	-	-	-
	Pedagogia Licenciatura	Geografia Licenciatura	Letras Licenciatura: Língua Portuguesa, Língua Inglesa e Respektivas Literaturas	-	-	-	-
	-	Música Licenciatura	Matemática Licenciatura	-	-	-	-
CAMPUS PRESIDENTE DUTRA	GRADUAÇÃO REGULAR PRESENCIAL	GRADUAÇÃO A DISTÂNCIA	GRADUAÇÃO PRESENCIAL PROGRAMA EN SINAR	GRADUAÇÃO PROGRAMA PROFITEC	PÓS-GRADUAÇÃO STRICTO SENSU	PÓS-GRADUAÇÃO PRESENCIAL LATO SENSU	PÓS-GRADUAÇÃO A DISTÂNCIA LATO SENSU
	Letras Licenciatura: Língua Portuguesa e Literaturas da Língua Portuguesa	Geografia Licenciatura	-	-	-	-	-
	Tecnologia em Gestão do Agronegócio	Música Licenciatura	-	-	-	-	-
CAMPUS SANTA INÊS	GRADUAÇÃO REGULAR PRESENCIAL	GRADUAÇÃO A DISTÂNCIA	GRADUAÇÃO PRESENCIAL PROGRAMA EN SINAR	GRADUAÇÃO PROGRAMA PROFITEC	PÓS-GRADUAÇÃO STRICTO SENSU	PÓS-GRADUAÇÃO PRESENCIAL LATO SENSU	PÓS-GRADUAÇÃO A DISTÂNCIA LATO SENSU
	Enfermagem Bacharelado	Administração Pública Bacharelado	Ciências Sociais Licenciatura	Tecnologia em Redes de Computadores	-	-	Enfermagem Obstétrica
	Letras Licenciatura: Língua Portuguesa, Língua Inglesa e Respektivas Literaturas	Física Licenciatura	História Licenciatura	-	-	-	-
	Pedagogia Licenciatura	Geografia Licenciatura	Matemática Licenciatura	-	-	-	-
	-	Música Licenciatura	-	-	-	-	-
CAMPUS SÃO BENTO	GRADUAÇÃO REGULAR PRESENCIAL	GRADUAÇÃO A DISTÂNCIA	GRADUAÇÃO PRESENCIAL PROGRAMA EN SINAR	GRADUAÇÃO PROGRAMA PROFITEC	PÓS-GRADUAÇÃO STRICTO SENSU	PÓS-GRADUAÇÃO PRESENCIAL LATO SENSU	PÓS-GRADUAÇÃO A DISTÂNCIA LATO SENSU
	Tecnologia em Alimentos	Administração Pública Bacharelado	-	Tecnologia em Gestão da Qualidade	-	-	-
	Tecnologia em Gestão Ambiental	Pedagogia Licenciatura	-	-	-	-	-
CAMPUS SÃO JOÃO DOS PATOS	GRADUAÇÃO REGULAR PRESENCIAL	GRADUAÇÃO A DISTÂNCIA	GRADUAÇÃO PRESENCIAL PROGRAMA EN SINAR	GRADUAÇÃO PROGRAMA PROFITEC	PÓS-GRADUAÇÃO STRICTO SENSU	PÓS-GRADUAÇÃO PRESENCIAL LATO SENSU	PÓS-GRADUAÇÃO A DISTÂNCIA LATO SENSU
	Educação Física Licenciatura	Administração Pública Bacharelado	-	-	-	-	-
	Letras Licenciatura: Língua Portuguesa e Literaturas da Língua Portuguesa	Geografia Licenciatura	-	-	-	-	-
	-	Música Licenciatura	-	-	-	-	-
	Pedagogia Licenciatura	-	-	-	-	-	-

Quadro 1 – Cursos por Campus/Polos, 2021 (cont.)

GRADUAÇÃO REGULAR PRESENCIAL	GRADUAÇÃO A DISTÂNCIA	GRADUAÇÃO PRESENCIAL PROGRAMA ENSSINAR	GRADUAÇÃO PROGRAMA PROFITEC	PÓS-GRADUAÇÃO STRICTO SENSU	PÓS-GRADUAÇÃO PRESENCIAL LATO SENSU	PÓS-GRADUAÇÃO A DISTÂNCIA LATO SENSU
Administração Bacharelado	Administração Pública Bacharelado	-	-	Doutorado em Agroecologia	Planejamento de Projetos de Obras com Uso de Metodologia Bim	Gestão do Sistema Prisional
Arquitetura e Urbanismo Bacharelado	Filosofia Licenciatura	-	-	Doutorado em Ciência Animal	Engenharia Sanitária e Controle Ambiental	Psicologia da Educação
Ciências Biológicas Licenciatura	Física Licenciatura	-	-	Doutorado em Defesa Sanitária Animal	Direito Público	Gestão Educacional e Escolar
Ciências Biológicas Bacharelado	Música Licenciatura	-	-	doutorado em História	Planejamento Estratégico Público e Privado	Literatura e Ensino
Ciências Licenciatura em Biologia	Pedagogia Licenciatura	-	-	Mestrado em Desenvolvimento Socioespacial e Regional	Métodos Estatísticos Aplicados	Ensino de Ciências - Anos Finais do Ensino Fundamental
Ciências Sociais Bacharelado	Tecnologia de Alimentos	-	-	Mestrado em Engenharia Aeroespacial	-	-
Ciências Sociais Licenciatura	Tecnologia em Segurança no Trabalho	-	-	Mestrado em Cartografia Social e Política da Amazônia	-	-
Ciências Sociais - Licenciatura e Bacharelado	-	-	-	Mestrado Profissional em Engenharia de Computação	-	-
Direito Bacharelado	-	-	-	Mestrado em Ciência Animal	-	-
Agronomia Bacharelado	-	-	-	Mestrado em Agroecologia	-	-
Engenharia Civil Bacharelado	-	-	-	Mestrado Profissional em Defesa Sanitária Animal	-	-
Engenharia da computação Bacharelado	-	-	-	Mestrado Profissional em Educação	-	-
Engenharia de Pesca Bacharelado	-	-	-	Mestrado em Ecologia e Conservação da Biodiversidade	-	-
Engenharia de produção Bacharelado	-	-	-	Mestrado em Geografia, Natureza e Dinâmica do Espaço	-	-
Engenharia Mecânica Bacharelado	-	-	-	Mestrado Profissional em História	-	-
Filosofia Licenciatura	-	-	-	Mestrado em Letras	-	-
Física Licenciatura	-	-	-	Mestrado Profissional em Matemática em Rede Nacional	-	-
Geografia Bacharelado	-	-	-	Mestrado Profissional em Educação Inclusiva	-	-
Geografia Licenciatura	-	-	-	-	-	-
Geografia - Bacharelado e Licenciatura	-	-	-	-	-	-
História Licenciatura	-	-	-	-	-	-
Letras Licenciatura: Língua Portuguesa, Língua Inglesa e Respektivas Literaturas	-	-	-	-	-	-
Letras Licenciatura: Língua Portuguesa e Literaturas da Língua Portuguesa	-	-	-	-	-	-
Letras Licenciatura: Língua Portuguesa, Língua Espanhola e Respektivas Literaturas	-	-	-	-	-	-
Matemática Licenciatura	-	-	-	-	-	-
Medicina Veterinária Bacharelado	-	-	-	-	-	-
Música Licenciatura	-	-	-	-	-	-
Pedagogia Licenciatura	-	-	-	-	-	-
Química Licenciatura	-	-	-	-	-	-
Segurança Pública Bacharelado (Formação de Oficiais da Polícia Militar do Maranhão)	-	-	-	-	-	-
Segurança Pública e do Trabalho Bacharelado (Formação de Oficiais - Bombeiro Militar do Maranhão)	-	-	-	-	-	-
Zootecnia Bacharelado	-	-	-	-	-	-

Quadro 1 – Cursos por Campus/Polos, 2021 (cont.)

	GRADUAÇÃO REGULAR PRESENCIAL	GRADUAÇÃO A DISTÂNCIA	GRADUAÇÃO PRESENCIAL PROGRAMA ENSINAR	GRADUAÇÃO PROGRAMA PROFITEC	PÓS-GRADUAÇÃO STRICTO SENSU	PÓS-GRADUAÇÃO PRESENCIAL LATO SENSU	PÓS-GRADUAÇÃO A DISTÂNCIA LATO SENSU
CAMPUS TIMON	Administração Bacharelado	Administração Pública Bacharelado	-	Tecnologia em Design de Interiores	-	-	-
	Ciências Contábeis Bacharelado	Filosofia Licenciatura	-	-	-	-	-
	Letras Licenciatura: Língua Portuguesa e Literaturas da Língua Portuguesa	Geografia Licenciatura	-	-	-	-	-
	Pedagogia Licenciatura	Música Licenciatura	-	-	-	-	-
	Pedagogia Licenciatura	-	-	-	-	-	-
	Tecnologia em Trabalho -Segurança no Trabalho	-	-	-	-	-	-
CAMPUS ZÉ DOCA	GRADUAÇÃO REGULAR PRESENCIAL	GRADUAÇÃO A DISTÂNCIA	GRADUAÇÃO PRESENCIAL PROGRAMA ENSINAR	GRADUAÇÃO PROGRAMA PROFITEC	PÓS-GRADUAÇÃO STRICTO SENSU	PÓS-GRADUAÇÃO PRESENCIAL LATO SENSU	PÓS-GRADUAÇÃO A DISTÂNCIA LATO SENSU
	Ciências Biológicas Licenciatura	Administração Pública Bacharelado	História Licenciatura	-	-	-	-
	Letras Licenciatura: Língua Portuguesa e Literaturas da Língua Portuguesa	-	Pedagogia Licenciatura	-	-	-	-
	Geografia Licenciatura	Música Licenciatura	-	-	-	-	-
	Pedagogia Licenciatura	-	-	-	-	-	-
	Tecnologia de Alimentos	-	-	-	-	-	-
POLO ACAILÂNDIA	GRADUAÇÃO REGULAR PRESENCIAL	GRADUAÇÃO A DISTÂNCIA	GRADUAÇÃO PRESENCIAL PROGRAMA ENSINAR	GRADUAÇÃO PROGRAMA PROFITEC	PÓS-GRADUAÇÃO STRICTO SENSU	PÓS-GRADUAÇÃO PRESENCIAL LATO SENSU	PÓS-GRADUAÇÃO A DISTÂNCIA LATO SENSU
	-	Administração Pública Bacharelado	-	-	-	-	-
	-	Geografia Licenciatura	-	-	-	-	-
POLO ALTO PARNAÍBA	GRADUAÇÃO REGULAR PRESENCIAL	GRADUAÇÃO A DISTÂNCIA	GRADUAÇÃO PRESENCIAL PROGRAMA ENSINAR	GRADUAÇÃO PROGRAMA PROFITEC	PÓS-GRADUAÇÃO STRICTO SENSU	PÓS-GRADUAÇÃO PRESENCIAL LATO SENSU	PÓS-GRADUAÇÃO A DISTÂNCIA LATO SENSU
	-	Administração Pública Bacharelado	-	-	-	-	-
	-	Geografia Licenciatura	-	-	-	-	-
POLO ANAJATUBA	GRADUAÇÃO REGULAR PRESENCIAL	GRADUAÇÃO A DISTÂNCIA	GRADUAÇÃO PRESENCIAL PROGRAMA ENSINAR	GRADUAÇÃO PROGRAMA PROFITEC	PÓS-GRADUAÇÃO STRICTO SENSU	PÓS-GRADUAÇÃO PRESENCIAL LATO SENSU	PÓS-GRADUAÇÃO A DISTÂNCIA LATO SENSU
	-	-	Ciências Biológicas Licenciatura	-	-	-	-
	-	-	Letras Licenciatura: Língua Portuguesa, Língua Inglesa e Respectivas Literaturas	-	-	-	-
	-	-	Matemática Licenciatura	-	-	-	-
POLO ANAPURUS	GRADUAÇÃO REGULAR PRESENCIAL	GRADUAÇÃO A DISTÂNCIA	GRADUAÇÃO PRESENCIAL PROGRAMA ENSINAR	GRADUAÇÃO PROGRAMA PROFITEC	PÓS-GRADUAÇÃO STRICTO SENSU	PÓS-GRADUAÇÃO PRESENCIAL LATO SENSU	PÓS-GRADUAÇÃO A DISTÂNCIA LATO SENSU
	-	Geografia Licenciatura	-	-	-	-	-
	-	Música Licenciatura	-	-	-	-	-
		Pedagogia Licenciatura	-	-	-	-	-

Quadro 1 – Cursos por Campus/Polos, 2021 (cont.)

	GRADUAÇÃO REGULAR PRESENCIAL	GRADUAÇÃO A DISTÂNCIA	GRADUAÇÃO PRESENCIAL PROGRAMA ENBINAR	GRADUAÇÃO PROGRAMA PROFITEC	POS-GRADUAÇÃO STRICTO SENSU	POS-GRADUAÇÃO PRESENCIAL LATO SENSU	POS-GRADUAÇÃO A DISTÂNCIA LATO SENSU
	Administração Bacharelado	Administração Pública Bacharelado	-	-	Doutorado em Agroecologia	Planejamento de Projetos de Obras com Uso de Metodologia Bim	Gestão do Sistema Prisional
	Arquitetura e Urbanismo Bacharelado	Filosofia Licenciatura	-	-	Doutorado em Ciência Animal	Engenharia Sanitária e Controle Ambiental	Psicologia da Educação
	Ciências Biológicas Licenciatura	Física Licenciatura	-	-	Doutorado em Defesa Sanitária Animal	Direito Público	Gestão Educacional e Escolar
	Ciências Biológicas Bacharelado	Música Licenciatura	-	-	Doutorado em História	Planejamento Estratégico Público e Privado	Literatura e Ensino
	Ciências Licenciatura em Biologia	Pedagogia Licenciatura	-	-	Mestrado em Desenvolvimento Socioespacial e Regional	Métodos Estatísticos Aplicados	Ensino de Ciências- Anos Finais do Ensino Fundamental
	Ciências Sociais Bacharelado	Tecnologia de Alimentos	-	-	Mestrado em Engenharia Aeroespacial	-	-
	Ciências Sociais Licenciatura	Tecnologia em Segurança no Trabalho	-	-	Mestrado em Cartografia Social e Política da Amazônia	-	-
	Ciências Sociais - Licenciatura e Bacharelado	-	-	-	Mestrado Profissional em Engenharia de Computação	-	-
	Direito Bacharelado	-	-	-	Mestrado em Ciência Animal	-	-
	Agronomia Bacharelado	-	-	-	Mestrado em Agroecologia	-	-
	Engenharia Civil Bacharelado	-	-	-	Mestrado Profissional em Defesa Sanitária Animal	-	-
	Engenharia da computação Bacharelado	-	-	-	Mestrado Profissional em Educação	-	-
	Engenharia de Pesca Bacharelado	-	-	-	Mestrado em Ecologia e Conservação da Biodiversidade	-	-
	Engenharia de Produção Bacharelado	-	-	-	Mestrado em Geografia, Natureza e Dinâmica do Espaço	-	-
	Engenharia Mecânica Bacharelado	-	-	-	Mestrado Profissional em História	-	-
CAMPUS SÃO LUÍS	Filosofia Licenciatura	-	-	-	Mestrado em Letras	-	-
	Física Licenciatura	-	-	-	Mestrado Profissional em Matemática em Rede Nacional	-	-
	Geografia Bacharelado	-	-	-	Mestrado Profissional em Educação Inclusiva	-	-
	Geografia Licenciatura	-	-	-	-	-	-
	Geografia - Bacharelado e Licenciatura	-	-	-	-	-	-
	História Licenciatura	-	-	-	-	-	-
	Letras Licenciatura: Língua Portuguesa, Língua Inglesa e Respective Literaturas	-	-	-	-	-	-
	Letras Licenciatura: Língua Portuguesa e Literaturas da Língua Portuguesa	-	-	-	-	-	-
	Letras Licenciatura: Língua Portuguesa, Língua Espanhola e Respective Literaturas	-	-	-	-	-	-
	Matemática Licenciatura	-	-	-	-	-	-
	Medicina Veterinária Bacharelado	-	-	-	-	-	-
	Música Licenciatura	-	-	-	-	-	-
	Pedagogia Licenciatura	-	-	-	-	-	-
	Química Licenciatura	-	-	-	-	-	-
	Segurança Pública Bacharelado (Formação de Oficiais da Polícia Militar do Maranhão)	-	-	-	-	-	-
	Segurança Pública e do Trabalho Bacharelado (Formação de Oficiais – Bombeiro Militar do Maranhão)	-	-	-	-	-	-
	Zootecnia Bacharelado	-	-	-	-	-	-

Quadro 1 – Cursos por Campus/Polos, 2021 (cont.)

	GRADUAÇÃO REGULAR PRESENCIAL	GRADUAÇÃO A DISTÂNCIA	GRADUAÇÃO PRESENCIAL PROGRAM A ENSINAR	GRADUAÇÃO PROGRAM A PROFITEC	PÓS-GRADUAÇÃO STRICTO SENSU	PÓS-GRADUAÇÃO PRESENCIAL LATO SENSU	PÓS-GRADUAÇÃO A DISTÂNCIA LATO SENSU
CAMPUS TIMON	Administração Bacharelado	Administração Pública Bacharelado	-	Tecnologia em Design de Interiores	-	-	-
	Ciências Contábeis Bacharelado	Filosofia Licenciatura	-	-	-	-	-
	Letras Licenciatura: Língua Portuguesa e Literaturas da Língua Portuguesa	Geografia Licenciatura	-	-	-	-	-
	Pedagogia Licenciatura	Música Licenciatura	-	-	-	-	-
	-	Pedagogia Licenciatura	-	-	-	-	-
	-	Tecnologia em Segurança no Trabalho	-	-	-	-	-
CAMPUS ZÉ DOCA	GRADUAÇÃO REGULAR PRESENCIAL	GRADUAÇÃO A DISTÂNCIA	GRADUAÇÃO PRESENCIAL PROGRAM A ENSINAR	GRADUAÇÃO PROGRAM A PROFITEC	PÓS-GRADUAÇÃO STRICTO SENSU	PÓS-GRADUAÇÃO PRESENCIAL LATO SENSU	PÓS-GRADUAÇÃO A DISTÂNCIA LATO SENSU
	Ciências Biológicas Licenciatura	Administração Pública Bacharelado	História Licenciatura	-	-	-	-
	Letras Licenciatura: Língua Portuguesa e Literaturas da Língua Portuguesa	Física Licenciatura	Pedagogia Licenciatura	-	-	-	-
	-	Geografia Licenciatura	-	-	-	-	-
	-	Música Licenciatura	-	-	-	-	-
	-	Pedagogia Licenciatura	-	-	-	-	-
-	Tecnologia de Alimentos	-	-	-	-	-	
POLO AÇAI LÂNDIA	GRADUAÇÃO REGULAR PRESENCIAL	GRADUAÇÃO A DISTÂNCIA	GRADUAÇÃO PRESENCIAL PROGRAM A ENSINAR	GRADUAÇÃO PROGRAM A PROFITEC	PÓS-GRADUAÇÃO STRICTO SENSU	PÓS-GRADUAÇÃO PRESENCIAL LATO SENSU	PÓS-GRADUAÇÃO A DISTÂNCIA LATO SENSU
	-	Administração Pública Bacharelado	-	-	-	-	-
	-	Geografia Licenciatura	-	-	-	-	-
	-	Pedagogia Licenciatura	-	-	-	-	-
POLO AILTO FARNÁIBA	GRADUAÇÃO REGULAR PRESENCIAL	GRADUAÇÃO A DISTÂNCIA	GRADUAÇÃO PRESENCIAL PROGRAM A ENSINAR	GRADUAÇÃO PROGRAM A PROFITEC	PÓS-GRADUAÇÃO STRICTO SENSU	PÓS-GRADUAÇÃO PRESENCIAL LATO SENSU	PÓS-GRADUAÇÃO A DISTÂNCIA LATO SENSU
	-	Administração Pública Bacharelado	-	-	-	-	-
	-	Geografia Licenciatura	-	-	-	-	-
	-	Pedagogia Licenciatura	-	-	-	-	-
POLO ANAJATUBA	GRADUAÇÃO REGULAR PRESENCIAL	GRADUAÇÃO A DISTÂNCIA	GRADUAÇÃO PRESENCIAL PROGRAM A ENSINAR	GRADUAÇÃO PROGRAM A PROFITEC	PÓS-GRADUAÇÃO STRICTO SENSU	PÓS-GRADUAÇÃO PRESENCIAL LATO SENSU	PÓS-GRADUAÇÃO A DISTÂNCIA LATO SENSU
	-	-	Ciências Biológicas Licenciatura	-	-	-	-
	-	-	Letras Licenciatura: Língua Portuguesa, Língua Inglesa e Respectivas Literaturas	-	-	-	-
	-	-	Matemática Licenciatura	-	-	-	-
	-	-	Química Licenciatura	-	-	-	-
POLO ANAPURUS	GRADUAÇÃO REGULAR PRESENCIAL	GRADUAÇÃO A DISTÂNCIA	GRADUAÇÃO PRESENCIAL PROGRAM A ENSINAR	GRADUAÇÃO PROGRAM A PROFITEC	PÓS-GRADUAÇÃO STRICTO SENSU	PÓS-GRADUAÇÃO PRESENCIAL LATO SENSU	PÓS-GRADUAÇÃO A DISTÂNCIA LATO SENSU
	-	Geografia Licenciatura	-	-	-	-	-
	-	Música Licenciatura	-	-	-	-	-
-	Pedagogia Licenciatura	-	-	-	-	-	

Quadro 1 – Cursos por Campus/Polos, 2021 (cont.)

	GRADUAÇÃO REGULAR PRESENCIAL	GRADUAÇÃO A DISTÂNCIA	GRADUAÇÃO PRESENCIAL PROGRAMA ENSINAR	GRADUAÇÃO PROGRAMA PROFITEC	PÓS-GRADUAÇÃO STRICTO SENSU	PÓS-GRADUAÇÃO PRESENCIAL LATO SENSU	PÓS-GRADUAÇÃO A DISTÂNCIA LATO SENSU
POLO PENALVA	-	Filosofia Licenciatura	-	-	-	-	-
	-	Pedagogia Licenciatura	-	-	-	-	-
POLO JURUPEMAS	GRADUAÇÃO REGULAR PRESENCIAL	GRADUAÇÃO A DISTÂNCIA	GRADUAÇÃO PRESENCIAL PROGRAMA ENSINAR	GRADUAÇÃO PROGRAMA PROFITEC	PÓS-GRADUAÇÃO STRICTO SENSU	PÓS-GRADUAÇÃO PRESENCIAL LATO SENSU	PÓS-GRADUAÇÃO A DISTÂNCIA LATO SENSU
	-	-	Letras Licenciatura: Língua Portuguesa, Língua Inglesa e Respectivas Literaturas	-	-	-	-
	-	-	Matemática Licenciatura	-	-	-	-
POLO PORTO BRANCO	GRADUAÇÃO REGULAR PRESENCIAL	GRADUAÇÃO A DISTÂNCIA	GRADUAÇÃO PRESENCIAL PROGRAMA ENSINAR	GRADUAÇÃO PROGRAMA PROFITEC	PÓS-GRADUAÇÃO STRICTO SENSU	PÓS-GRADUAÇÃO PRESENCIAL LATO SENSU	PÓS-GRADUAÇÃO A DISTÂNCIA LATO SENSU
	-	Administração Pública Bacharelado	-	-	-	-	-
	-	Geografia Licenciatura	-	-	-	-	-
	-	Filosofia Licenciatura	-	-	-	-	-
POLO PRESIDENTE SARNEY	-	Música Licenciatura	-	-	-	-	-
	GRADUAÇÃO REGULAR PRESENCIAL	GRADUAÇÃO A DISTÂNCIA	GRADUAÇÃO PRESENCIAL PROGRAMA ENSINAR	GRADUAÇÃO PROGRAMA PROFITEC	PÓS-GRADUAÇÃO STRICTO SENSU	PÓS-GRADUAÇÃO PRESENCIAL LATO SENSU	PÓS-GRADUAÇÃO A DISTÂNCIA LATO SENSU
	-	-	Ciências Biológicas Licenciatura	-	-	-	-
	-	-	Letras Licenciatura: Língua Portuguesa, Língua Inglesa e Respectivas Literaturas	-	-	-	-
	-	-	Matemática Licenciatura	-	-	-	-
POLO SANTA LUÍZ	-	-	Química Licenciatura	-	-	-	-
	GRADUAÇÃO REGULAR PRESENCIAL	GRADUAÇÃO A DISTÂNCIA	GRADUAÇÃO PRESENCIAL PROGRAMA ENSINAR	GRADUAÇÃO PROGRAMA PROFITEC	PÓS-GRADUAÇÃO STRICTO SENSU	PÓS-GRADUAÇÃO PRESENCIAL LATO SENSU	PÓS-GRADUAÇÃO A DISTÂNCIA LATO SENSU
	-	-	Ciências Sociais Licenciatura	-	-	-	-
POLO SANTA LUÍZ DO PARÍ	-	-	Geografia Licenciatura	-	-	-	-
	-	-	Pedagogia Licenciatura	-	-	-	-
	GRADUAÇÃO REGULAR PRESENCIAL	GRADUAÇÃO A DISTÂNCIA	GRADUAÇÃO PRESENCIAL PROGRAMA ENSINAR	GRADUAÇÃO PROGRAMA PROFITEC	PÓS-GRADUAÇÃO STRICTO SENSU	PÓS-GRADUAÇÃO PRESENCIAL LATO SENSU	PÓS-GRADUAÇÃO A DISTÂNCIA LATO SENSU
-	-	Ciências Sociais Licenciatura	-	-	-	-	
POLO SANTA QUIETRIA	-	-	Geografia Licenciatura	-	-	-	-
	-	Música Licenciatura	-	-	-	-	-
	-	Pedagogia Licenciatura	-	-	-	-	-
POLO SANTA RITA	GRADUAÇÃO REGULAR PRESENCIAL	GRADUAÇÃO A DISTÂNCIA	GRADUAÇÃO PRESENCIAL PROGRAMA ENSINAR	GRADUAÇÃO PROGRAMA PROFITEC	PÓS-GRADUAÇÃO STRICTO SENSU	PÓS-GRADUAÇÃO PRESENCIAL LATO SENSU	PÓS-GRADUAÇÃO A DISTÂNCIA LATO SENSU
	-	-	Ciências Biológicas Licenciatura	-	-	-	-
	-	-	Geografia Licenciatura	-	-	-	-
	-	-	Letras Licenciatura: Língua Portuguesa, Língua Inglesa e Respectivas Literaturas	-	-	-	-
POLO SÃO DOMINGOS DO AZEITÃO	-	-	Matemática Licenciatura	-	-	-	-
	GRADUAÇÃO REGULAR PRESENCIAL	GRADUAÇÃO A DISTÂNCIA	GRADUAÇÃO PRESENCIAL PROGRAMA ENSINAR	GRADUAÇÃO PROGRAMA PROFITEC	PÓS-GRADUAÇÃO STRICTO SENSU	PÓS-GRADUAÇÃO PRESENCIAL LATO SENSU	PÓS-GRADUAÇÃO A DISTÂNCIA LATO SENSU
	-	Pedagogia Licenciatura	-	-	-	-	-
-	Tecnologia em Gestão Comercial	-	-	-	-	-	

Quadro 1 – Cursos por Campus/Polos, 2021 (cont.)

	GRADUAÇÃO REGULARES PRESENCIAL	GRADUAÇÃO A DISTÂNCIA	GRADUAÇÃO PRESENCIAL PROGRAMA ENSINAR	GRADUAÇÃO PROGRAMA PROFITEC	PÓS-GRADUAÇÃO STRICTO SENSU	PÓS-GRADUAÇÃO PRESENCIAL LATO SENSU	PÓS-GRADUAÇÃO A DISTÂNCIA LATO SENSU
POLO SÃO MATEUS	-	-	Geografia Licenciatura	-	-	-	-
	-	-	Letras Licenciatura: Língua Portuguesa, Língua Inglesa e Respektivas Literaturas	-	-	-	-
	-	-	Matemática Licenciatura	-	-	-	-
	-	-	Pedagogia Licenciatura	-	-	-	-
POLO TIMBIRA S	GRADUAÇÃO REGULARES PRESENCIAL	GRADUAÇÃO A DISTÂNCIA	GRADUAÇÃO PRESENCIAL PROGRAMA ENSINAR	GRADUAÇÃO PROGRAMA PROFITEC	PÓS-GRADUAÇÃO STRICTO SENSU	PÓS-GRADUAÇÃO PRESENCIAL LATO SENSU	PÓS-GRADUAÇÃO A DISTÂNCIA LATO SENSU
	-	Geografia Licenciatura	-	-	-	-	-
	-	Música Licenciatura	-	-	-	-	-
	-	Pedagogia Licenciatura	-	-	-	-	-
POLO TURIQU I	GRADUAÇÃO REGULARES PRESENCIAL	GRADUAÇÃO A DISTÂNCIA	GRADUAÇÃO PRESENCIAL PROGRAMA ENSINAR	GRADUAÇÃO PROGRAMA PROFITEC	PÓS-GRADUAÇÃO STRICTO SENSU	PÓS-GRADUAÇÃO PRESENCIAL LATO SENSU	PÓS-GRADUAÇÃO A DISTÂNCIA LATO SENSU
	-	-	Ciências Biológicas Licenciatura	-	-	-	-
	-	-	Ciências Sociais Licenciatura	-	-	-	-
	-	-	História Licenciatura	-	-	-	-
POLO TUTÓIA	GRADUAÇÃO REGULARES PRESENCIAL	GRADUAÇÃO A DISTÂNCIA	GRADUAÇÃO PRESENCIAL PROGRAMA ENSINAR	GRADUAÇÃO PROGRAMA PROFITEC	PÓS-GRADUAÇÃO STRICTO SENSU	PÓS-GRADUAÇÃO PRESENCIAL LATO SENSU	PÓS-GRADUAÇÃO A DISTÂNCIA LATO SENSU
	-	-	Matemática Licenciatura	-	-	-	-
	-	-	Ciências Biológicas Licenciatura	-	-	-	-
	-	-	Geografia Licenciatura	-	-	-	-
POLO VIANA	GRADUAÇÃO REGULARES PRESENCIAL	GRADUAÇÃO A DISTÂNCIA	GRADUAÇÃO PRESENCIAL PROGRAMA ENSINAR	GRADUAÇÃO PROGRAMA PROFITEC	PÓS-GRADUAÇÃO STRICTO SENSU	PÓS-GRADUAÇÃO PRESENCIAL LATO SENSU	PÓS-GRADUAÇÃO A DISTÂNCIA LATO SENSU
	-	Administração Pública Bacharelado	Ciências Biológicas Licenciatura	-	-	-	-
	-	Filosofia Licenciatura	Física Licenciatura	-	-	-	-
	-	Geografia Licenciatura	Geografia Licenciatura	-	-	-	-
	-	Pedagogia Licenciatura	-	-	-	-	-
POLO VITÓRIA DO MEARIM	GRADUAÇÃO REGULARES PRESENCIAL	GRADUAÇÃO A DISTÂNCIA	GRADUAÇÃO PRESENCIAL PROGRAMA ENSINAR	GRADUAÇÃO PROGRAMA PROFITEC	PÓS-GRADUAÇÃO STRICTO SENSU	PÓS-GRADUAÇÃO PRESENCIAL LATO SENSU	PÓS-GRADUAÇÃO A DISTÂNCIA LATO SENSU
	-	-	Física Licenciatura	-	-	-	-
	-	-	Letras Licenciatura: Língua Portuguesa, Língua Inglesa e Respektivas Literaturas	-	-	-	-
	-	-	Matemática Licenciatura	-	-	-	-
POLO VITORINO FREIRE	GRADUAÇÃO REGULARES PRESENCIAL	GRADUAÇÃO A DISTÂNCIA	GRADUAÇÃO PRESENCIAL PROGRAMA ENSINAR	GRADUAÇÃO PROGRAMA PROFITEC	PÓS-GRADUAÇÃO STRICTO SENSU	PÓS-GRADUAÇÃO PRESENCIAL LATO SENSU	PÓS-GRADUAÇÃO A DISTÂNCIA LATO SENSU
	-	Geografia Licenciatura	-	-	-	-	-
	-	Física Licenciatura	-	-	-	-	-

CARACTERIZAÇÃO INSTITUCIONAL

A Uema tem por finalidade desenvolver as funções precípua do ensino, pesquisa e extensão, atendendo às diretrizes curriculares do Ministério da Educação, às demandas da sociedade e, em instância maior, ao desenvolvimento do Maranhão. A atuação da Uema está distribuída nas seguintes modalidades:

- Cursos presenciais e a distância de Graduação Bacharelado, Tecnologia e Licenciatura;
- Cursos técnicos a distância de nível médio na modalidade subsequente;
- Programa de Formação de Professores nas Áreas das Ciências da Natureza, Ciências Humanas e Ciências Exatas, (Programa Ensinar); e
- Pós-Graduação Stricto Sensu (presencial) e Lato Sensu (presencial e a distância).

Desta forma, a Uema busca levar à sociedade maranhense o conhecimento nos diversos campos do saber, por meio de ensino, da pesquisa e da extensão, propiciando a formação de profissionais capacitados para atender às necessidades advindas do mercado de trabalho, bem como dar respostas adequadas às demandas sociais, políticas, científicas, técnicas e culturais do Estado, visando o seu desenvolvimento sustentável.

Na busca constante para atender a sua finalidade, os objetivos estatutários da Uema visam promover o ensino de graduação e pós-graduação, a extensão universitária e a pesquisa, a difusão do conhecimento, a produção do saber e de novas tecnologias interagindo com a comunidade, com vistas ao desenvolvimento social, econômico e político do Maranhão. Conforme seu Estatuto, aprovado pelo Decreto Estadual nº 15.581, de 30 de maio de 1997, a Universidade Estadual do Maranhão está organizada em observância aos seguintes objetivos:

- Unidade de patrimônio e administração;
- Estrutura orgânica com base em departamentos, coordenados por centros, tão amplos quanto lhes permitam as características dos respectivos campos de atividades;
- Indissociabilidade das funções de ensino, pesquisa e extensão, vedada a duplicação de meios para fins idênticos ou equivalentes;
- Descentralização administrativa e racionalidade de organização, com plena utilização de recursos materiais e humanos;
- Universidade de campo, pelo cultivo das áreas fundamentais do conhecimento humano, estudados em si mesmos ou em função de ulteriores aplicações e de áreas técnico-profissionais;
- Flexibilidade de métodos e critérios, com vistas às diferenças individuais dos alunos, peculiaridades regionais e às possibilidades de combinação dos conhecimentos para novos cursos e programas de pesquisa;
- Liberdade de estudo, pesquisa, ensino e extensão, permanecendo aberta a todas as correntes de pensamento, sem, contudo, participar de grupos ou movimentos partidários;
- Cooperação com instituições científicas, culturais e educacionais, públicas e privadas, nacionais e internacionais, para a consecução de seus objetivos.

A missão de uma instituição detalha sua razão de ser. A missão da Uema destaca o direcionamento desta para a atuação no âmbito da sociedade e no desenvolvimento do Maranhão. Esta se fundamenta nos pilares da Universidade: ensino, pesquisa e extensão, como meios para a produção e difusão do conhecimento. Sob esses fundamentos, eis o que as escutas realizadas permitiram entender como sendo a vocação da Uema:

MISSÃO

“ Produzir e difundir conhecimento, orientado para cidadania e formação profissional, comprometido com o desenvolvimento sustentável.

A visão institucional é responsável por nortear a Universidade, expressando as convicções que direcionam sua trajetória. Para a concepção de uma visão da Uema, buscou-se compreender os propósitos e a essência motivadora das suas ações e do seu cotidiano na tentativa de promover o desenvolvimento do Maranhão. Deste processo, surgiu a convicção de tornar-se referência na produção de conhecimentos, tecnologia e inovação de forma conectada com o contexto no qual a Uema está, física ou virtualmente, inserida. Por essa interpretação da realidade e com o horizonte à vista, vislumbra-se:

VISÃO

“ Ser uma Instituição socialmente reconhecida pela formação acadêmica, produção de ciência, tecnologia e inovação, comprometida com a sustentabilidade e a internacionalização.

Os valores institucionais incidem na escolha por um modo de conduta, tanto dos indivíduos quanto da Universidade. A Universidade Estadual do Maranhão se baseia em valores que são reafirmados pela comunidade acadêmica e que tem o intuito de guiar a vida da Instituição na busca constante para atender a sua finalidade. Para tanto, os fundamentos da sua ação passam a ser expressos nos seguintes valores:

VALORES

“ Autonomia
Democracia
Diversidade
Ética
Inclusão
Sustentabilidade
Transparência

No cumprimento desses valores e da sua missão e visão, a Uema reconhece a importância dos fatores educacionais no processo de desenvolvimento estadual e orienta sempre as suas estratégias de ação visando integrar a política de graduação e pós-graduação da Universidade às políticas públicas e ao plano de desenvolvimento do Estado, atendendo peculiaridades das demandas regionais referentes à formação de professores e profissionais, tanto na modalidade presencial, quanto a distância.

Para consecução de sua administração, a estrutura da Uema compõe-se de órgãos

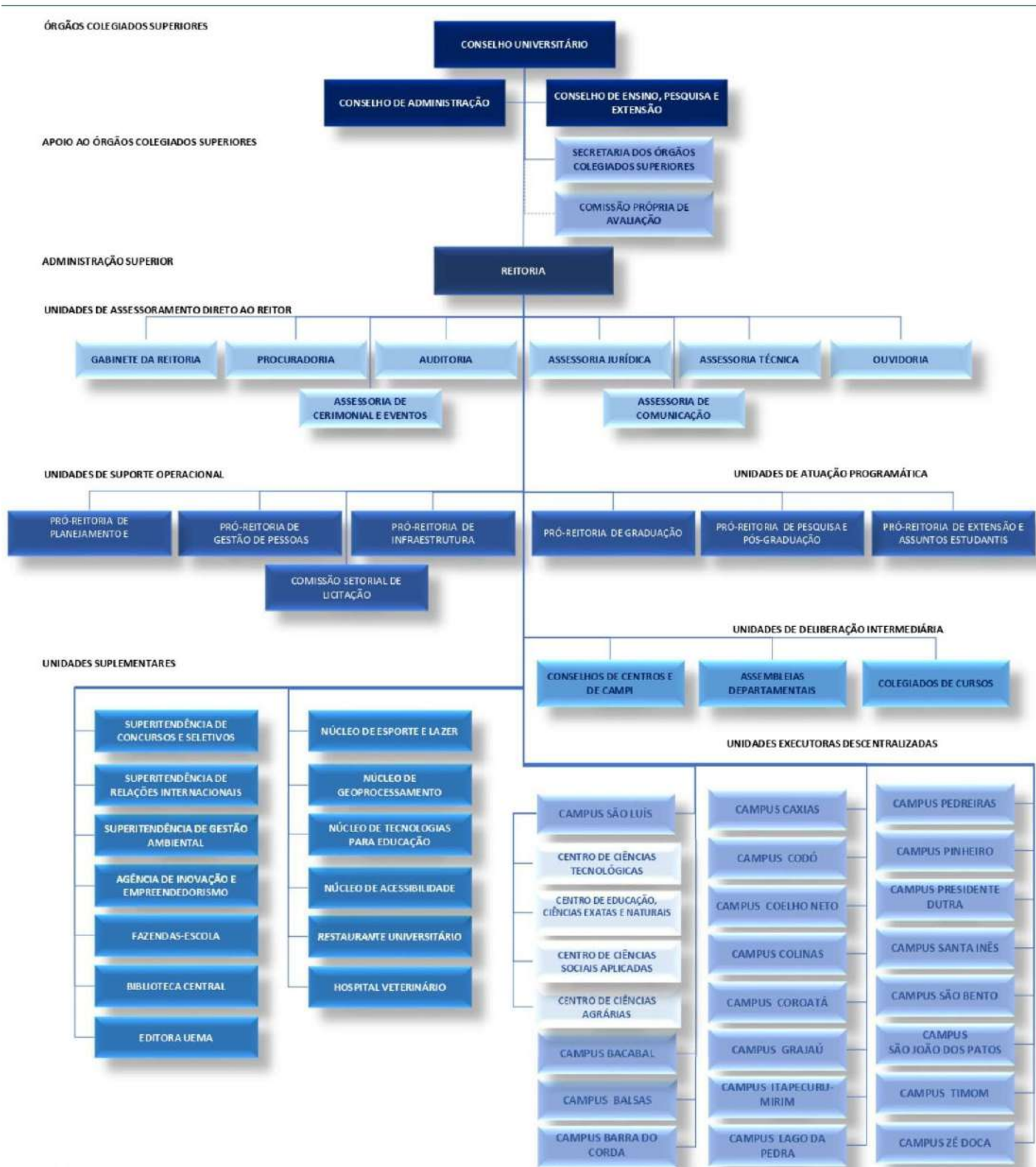
deliberativos,

normativos, consultivos, executivos, suplementares e complementares. Dentre os quais, destacam-se as instâncias acadêmicas colegiadas e a reitoria, com atribuições estabelecidas no Estatuto, aprovado pelo Decreto Estadual nº 15.581, de 30 de maio de 1997, e em Regimento específico aprovado pela Resolução n.º 201/98-CONSUN:

- Conselho Universitário (CONSUN)
- Conselho de Administração (CAD)
- Conselho de Ensino, Pesquisa e Extensão (CEPE)
- Reitoria
- Conselhos de Centro
- Colegiados de Curso
- Assembleias Departamentais

Cabe aos órgãos Deliberativos e Normativos decidir e legislar, sob forma colegiada, em matéria de ensino, pesquisa, extensão e administração da Instituição. A sua estrutura organizacional assume um desenho matricial, uma vez que suas unidades mantêm permanente interdependência entre si. A figura 4 ilustra o modo como estão articulados os órgãos deliberativos, normativos, consultivos, executivos, suplementares e complementares da Universidade.

Figura 4 – ORGANOGRAMA



Fonte: Lei Estadual n.º 11.372, de 10 de dezembro de 2020. Elaboração: PROPLAD, 2022.

PLANO DE DESENVOLVIMENTO INSTITUCIONAL

O Plano de Desenvolvimento Institucional (PDI) é o instrumento de planejamento que traça o perfil da instituição de ensino, a partir da sua filosofia e políticas institucionais, das diretrizes, objetivos e projetos estratégicos, bem como da sua estrutura organizacional e das ações que pretende desenvolver para alcançar seus objetivos e metas em um período de cinco anos.

Contempla o cronograma e a metodologia de implementação dos objetivos, metas e ações da Instituição, observando coerência entre as diversas ações, manutenção de padrões de qualidade e o orçamento.

Cabe ressaltar que, o PDI, além de um documento para a gestão, é também um dever previsto na legislação educacional brasileira mediante o Decreto vigente. Nesse Decreto, determina-se os requisitos obrigatórios para elaboração e avaliação institucional e dos cursos superiores. Está intimamente articulado com a prática e os resultados da avaliação institucional, realizada tanto como procedimento autoavaliativo quanto externo. Nessa condição, trata-se então de uma ferramenta determinante para que seja possível alcançar os resultados tanto de planejamento quanto de implementação.

O PDI, mediante a análise do ambiente interno e externo, oportuniza uma rica reflexão envolvendo todos os atores acadêmicos e a sociedade civil. Fator esse que o torna democrático, diverso e multifacetado. Tomando por base que o documento explana a visão média e a longo prazo das objeções, anseios e necessidades da comunidade acadêmica, exige-se então, a tradução destes em projetos de caráter estratégico para o cotidiano da gestão acadêmica. Um fator determinante nesse ciclo é a transformação desses em ações que possam conjuntamente tornar o PDI um documento vivo.

Figura 5 – CICLO DE GESTÃO DO PDI



PLANO DE GESTÃO ANUAL – PGA

Trata-se de um documento que formaliza os planos ação de todas as unidades da Uema para um ano específico. É um recorte anual do Plano de Desenvolvimento Institucional, que baliza a execução orçamentária e financeira da Uema, bem como os seus planos de ação. Este documento é elaborado de forma colaborativa com a participação dos gestores envolvidos na administração da Instituição. A elaboração deste documento facilita o acompanhamento das metas e objetivos propostos no PDI, possibilitando que a Universidade cumpra a sua missão institucional.

Sendo o PDI um macroprocesso, o PGA, então, desdobra e traduz os macroprocessos para a rotina de trabalho. Nessa proposição, o PGA tem como condição precípua conseguir alinhar práticas e rotinas às diretrizes e objetivos estratégicos, políticas transversais e projetos estratégicos.

INDICADORES GERAIS DA UEMA

Um dos elementos contemplados no PGA Estratégico e Tático faz referências às metas associadas a cada plano de ação. Cumpre reforçar que as metas são um marco, um limite definido para cada indicador, assim como um desafio, algo que se deseja alcançar, durante um determinado período.

Por exemplo: CPC do curso de graduação nota 4 até final do ano; financiar 3 projetos de startups em até 15% cada, no corrente ano; aprovar 10 projetos de extensão no período 2022/2023.

Cabe salientar, que cada plano de ação necessita de metas bastante factíveis e positivamente impactantes para a expansão e o alcance dos objetivos estratégicos estabelecidos no PDI. Delinear metas, por si só, não garante os resultados almejados, faz-se necessário o estabelecimento e uso de indicadores que permitam o seu acompanhamento.

Considera-se que indicadores são métricas que quantificam o desempenho e a evolução da Instituição, podendo ser mensurados pela própria Instituição ou por organizações externas (CAPES - Coordenação de Aperfeiçoamento de Pessoal de Nível Superior, MEC – Ministério da Educação, CEE – Conselho Estadual de Educação).

A título de exemplo: o Conceito Preliminar de Curso (CPC); o índice de qualificação do corpo docente; taxa de ocupação de vagas; taxa de evasão do curso, dentre outros. Cabe registrar que toda meta necessita do seu indicador, visto que caso isso não ocorra, torna-se inviável a verificação dos resultados dos esforços empreendidos.

Para o bom andamento, tanto dos planos como para a sua execução, torna-se fundamental que cada gestor, em suas atribuições, conjuntamente com a sua equipe, possa estabelecer uma rotina de coleta de dados referentes aos indicadores associados a cada plano de ação.

Partindo desse pressuposto, a gestão deve contribuir mediante o uso de indicadores que podem ser propostos por agentes externos, bem como estabelecidos pela própria gestão. Tal prática necessita de uma ampla divulgação para que a equipe possa perceber a evolução ou não dos resultados projetados. Contribuindo assim para a transparência, o envolvimento e a responsabilização dos implicados na execução do plano de ação.

Quadro 2 - Indicadores de Desempenho da UEMA, 2014 – 2021

Atividades	2015	2016	2017	2018	2019	2020	2021
ENSINO							
Graduação (Presencial e EAD)							
Nº de Cursos	117	121	118	114	121	122	120
Graduação Regular Presencial							
Nº de Cursos	107	110	104	96	102	101	99
Vagas oferecidas no vestibular para Uema	3.491	3.899	3.561	3.879	4.249	4.028	4.080
Nº de Candidatos ao Vestibular para Uema	33.405	42.456	49.709	42.857	52.012	55.119	36.139
Alunos Matriculados (1º Semestre)	12.060	12.756	10.704	12.074	13.012	13.821	12.131
Alunos Matriculados (2º Semestre)	12.207	12.465	11.342	13.170	13.234	13.434	13.078
Alunos Formados	1.592	1.385	1.569	1.865	1.845	1.524	1.380
Graduação EaD							
Nº de Cursos	4	5	8	9	10	9	9
Municípios Atendidos pelo EaD	34	35	35	35	40	42	42
Vagas oferecidas no vestibular para Uema-EaD	-	-	4.231	-	3.325	180	-
Nº de Candidatos ao Vestibular para Uema-EaD	-	-	24.260	-	17.726	643	-
Alunos Matriculados (1º Semestre)	2.156	1.018	4.878	4.808	6.462	4.885	3.559
Alunos Matriculados (2º Semestre)	1.966	883	5.278	4.285	5.964	4.746	3.048
Alunos Formados	82	663	254	153	597	433	1.393

Quadro 2 - Indicadores de Desempenho da UEMA, 2014 – 2021 (cont.)

Atividades	2015	2016	2017	2018	2019	2020	2021
Graduação Presencial - Programa Ensinar							
Nº de Cursos	-	-	6	9	9	9	9
Municípios Atendidos pelo Programa Ensinar	-	-	12	28	28	28	28
Vagas oferecidas no vestibular	-	-	1.260	1.890	-	-	-
Nº de Candidatos ao Vestibular	-	-	7.081	4.820	-	-	-
Alunos Matriculados (1º Semestre)	-	-	-	-	2.621	2.348	2.237
Alunos Matriculados (2º Semestre)	-	-	1.288	2.826	2.467	2.307	2.205
Alunos Formados	-	-	-	-	-	-	-

Quadro 2 - Indicadores de Desempenho da UEMA, 2014 – 2021 (cont.)

Atividades	2015	2016	2017	2018	2019	2020	2021
Graduação - Programa de Formação Profissional Tecnológica (PROFITEC)							
Nº de Cursos	-	-	-	-	-	3	3
municípios Atendidos pelo PROFITEC	-	-	-	-	-	6	6
Vagas oferecidas no vestibular	-	-	-	-	-	210	-
Nº de Candidatos ao Vestibular	-	-	-	-	-	1.426	-
Alunos Matriculados (1º Semestre)	-	-	-	-	-	204	129
Alunos Matriculados (2º Semestre)	-	-	-	-	-	145	114
Alunos Formados	-	-	-	-	-	-	-
Graduação Presencial - Programa Darcy Ribeiro							
Nº de Cursos	6	6	-	-	-	-	-
Alunos Matriculados (1º Semestre)	1.262	1.237	-	-	-	-	-
Alunos Matriculados (2º Semestre)	1.261	1.204	-	-	-	-	-
Alunos Formados	31	1.154	-	-	-	-	-
Ensino Técnico de Nível Médio (e-Tec/EaD)							
Nº de Cursos	9	9	6	4	-	-	1
Vagas oferecidas	0	0	750	2.060	-	-	-
Alunos Matriculados	2.838	3.245	750	2.196	-	-	802
Alunos Formados	3	1.517	0	0	874	-	-

Quadro 2 - Indicadores de Desempenho da UEMA, 2014 – 2021 (cont.)

Atividades	2015	2016	2017	2018	2019	2020	2021
PÓS-GRADUAÇÃO							
Nº de Cursos	21	18	19	27	27	41	34
Especialização (lato sensu) Presencial	3	4	1	9	6	15	7
Especialização (lato sensu) à Distância	6	0	3	3	2	5	6
Mestrado	10	12	13	13	15	16	16
Doutorado	2	2	2	2	4	5	5
Pós-Graduação - Alunos Matriculados							
Especialização (lato sensu) Presencial	135	168	50	380	236	746	305
Especialização (lato sensu) à Distância	2.740	0	2.783	2.783	949	1.908	1.903
Mestrado	251	306	351	380	347	416	378
Doutorado	29	43	48	33	35	67	102
Total de alunos matriculados	3.155	517	3.232	3.576	1.567	3.137	2.688
Pós-Graduação - Alunos Titulados							
Especialização (lato sensu) Presencial	447	135	0	61	63	171	50
Especialização (lato sensu) à Distância	0	1.221	0	0	1.649	0	215
Mestrado	57	94	94	145	152	131	171
Doutorado	1	1	8	5	3	11	23
Total de alunos titulados	505	1.451	102	211	1.867	313	459

Quadro 2 - Indicadores de Desempenho da UEMA, 2014 – 2021 (cont.)

Atividades	2015	2016	2017	2018	2019	2020	2021
PÓS-GRADUAÇÃO							
Docentes matriculados em programas de Pós-Graduação							
Pós-doutorado	-	-	-	-	-	3	16
Doutorado	32	69	18	22	38	0	31
Mestrado	29	23	0	0	0	0	1
Total de alunos matriculados	61	92	18	22	38	3	48
Docentes titulados em programas de Pós-Graduação							
Doutorado	27	4	9	13	4	22	14
Mestrado	10	13	8	2	0	2	9
Total de alunos titulados	37	17	17	15	4	24	23
Bolsas concedidas a alunos de Curso de Pós-Graduação <i>Stricto Sensu</i> (Capes, CNPq, Fapema, Uema)							
Doutorado	13	14	15	19	28	37	56
Mestrado	113	132	112	171	198	172	150

Quadro 2 - Indicadores de Desempenho da UEMA, 2014 – 2021 (cont.)

Atividades	2015	2016	2017	2018	2019	2020	2021
PESQUISA							
Grupos de Pesquisa							
Grupos de pesquisa certificados e cadastrados no diretório de grupos de pesquisa do CNPq	-	-	94	109	67	101	59
Artigos Científicos							
Artigos publicados e indexados em bases científicas de dados (Web of Science, SciELO, Scopus)	153	197	199	281	365	406	421
Concessão de Bolsas							
Bolsas de Fixação de Doutor	-	11	11	15	15	7	8
Bolsa Pesquisador Sênior (concedida pela Uema)	-	2	2	5	5	4	4
Bolsas Produtividade (concedida pela Uema)	-	20	20	18	17	16	36
Bolsa Técnico de Nível Superior (concedida pela Uema)	-	-	-	8	7	7	3
Bolsa para alunos matriculados em programas de mestrado e doutorado da Uema	2	1	-	29	59	60	38
Bolsas concedidas pela Uema a docentes por curso de pós-graduação	68	61	18	22	25	21	15

Quadro 2 - Indicadores de Desempenho da UEMA, 2014 – 2021 (cont.)

Atividades	2015	2016	2017	2018	2019	2020	2021
UEUMA - Editora da Uema							
Títulos Publicados	33	32	47	26	34	76	32
Revistas (Periódicos) da Uema							
Revista BRATHAIR - Iniciou em 2001. QUALIS: Qualis B2.							
Outros Tempos - Iniciou em 2004. QUALIS: Qualis B2.							
Revista Brasileira de Engenharia de Pesca - REPECA - Iniciou em 2006. QUALIS: Qualis C							
Revista Pesquisa em Foco - Iniciou em 2009. QUALIS: Qualis C							
Revista TICS & EaD em Foco - Iniciou em 2015. QUALIS: Qualis B5							
Revista Práticas de Extensão - Em funcionamento, iniciou em 2017. QUALIS: Sem Qualis.							
Revista de Letras - Juçara - Em funcionamento, iniciou em 2017. QUALIS: Sem Qualis.							
CAZUMBÁS – Revista de Antropologia & Política - Em fase de Estruturação							

Quadro 2 - Indicadores de Desempenho da UEMA, 2014 – 2021 (cont.)

Atividades	2015	2016	2017	2018	2019	2020	2021
EXTENSÃO							
Assistência Estudantil							
Auxílio Alimentação	-	-	-	335	493	579	533
Auxílio Refeição	-	-	-	-	-	13	13
Auxílio Moradia	-	-	-	116	110	162	155
Auxílio Creche	-	-	-	29	61	49	40
Bolsa Permanência	50	61	63	88	70	-	54
Auxílio para apresentação de trabalho em eventos	1.061	397	776	947	-	-	-
Programas/Ações de Extensão							
Programa Institucional de Bolsas de Extensão (PIBEX)	360	240	230	234	245	245	248
Programa Mais Extensão	-	43	42	45	48	48	39
Programa Acolher	-	-	-	30	30	-	-
Programa Extensão para Todos	-	-	7	36	17	25	40
Programa Institucional Desenvolvimento na Primeira Infância	-	-	-	32	-	29	30
Programa Institucional Desenvolvimento Sustentável	-	-	-	-	-	-	22
Revista Práticas em Extensão - 03 edições e 40 trabalhos entre os anos de 2017 e 2019							
Serviços prestados à Comunidade							
Hospital Veterinário	17.071	17.125	40.921	56.711	84.053	65.712	-
Serviço Social e Médico	5.225	6.083	11.493	15.669	14.356	2.550	2155
Restaurante Universitário (refeições fornecidas)	253.585	291.404	344.687	362.688	346.864	-	-

Quadro 2 - Indicadores de Desempenho da UEMA, 2014 – 2021 (cont.)

Atividades	2015	2016	2017	2018	2019	2020	2021
Serviços prestados à Comunidade (Laboratórios)							
Laboratório de Entomologia - CCA	100	76	81	59	34	37	35
Laboratório de Virologia - CCA	188	99	48	74	86	-	-
Laboratório de Microbiologia de Alimentos e Água - CCA	640	612	498	507	430	162	234
Laboratório de Físico-química de Alimentos e Água	377	309	68	301	249	101	-
Laboratório Tecnologia de Alimentos	-	-	-	-	-	-	193
Laboratório Diagnóstico de Doenças Infecciosas - CCA	864	211	685	1.255	739	728	422
Laboratório de Patologia Clínica - CCA	17.169	24.408	33.203	39.627	59.183	47.516	60.862
Laboratório de Anatomopatologia - CCA	615	628	857	1.136	1.671	1.356	-
Laboratório de Apicultura e Meliponicultura - CCA	23	26	21	23	41	7	-
Núcleo Geoambiental - Laboratório de Geoprocessamento - CCA	-	-	241	170	100	55	33
Núcleo Geoambiental - Laboratório de Meteorologia - CCA	-	-	-	142	547	654	404
Núcleo Geoambiental - Laboratório de Recursos Hídricos - CCA	-	-	-	58	37	33	63
Laboratório LAQUA Biopatologia - CCA	-	31	20	830	5.092	1.020	2246
Laboratório de Química de Solos	-	-	-	-	-	-	1574
Laboratório de Biologia Vegetal e Marinha - CECEM	-	-	-	19	7	7	-
Laboratório de Parasitologia Humana - CECEM	77	89	40	95	80	-	-
Herbário - CECEM	165	185	647	456	1.019	281	-
Atividades Extracurriculares							
Projetos Especiais	5	7	7	7	4	6	6
Ligas Acadêmicas	3	5	7	12	23	39	36
Empresas Jôniores	1	2	4	7	10	12	12
Universidade Aberta Intergeneracional - UNABI (Alunos matriculados)	50	347	573	473	-	-	-
Universidade Aberta Intergeneracional - UNABI (Municípios beneficiados)	1	9	9	13	-	-	-

Quadro 2 - Indicadores de Desempenho da UEMA, 2014 – 2021 (cont.)

Atividades	2015	2016	2017	2018	2019	2020	2021
BIBLIOTECA							
Acervo Biblioteca							
Livros Impressos/Títulos	-	-	58.081	61.598	58.937	59.227	58.547
Livros Impressos/Exemplares	-	-	158.887	166.166	165.588	165.843	165.845
Livros Eletrônicos/Títulos	-	-	4.200	4.500	6.900	8.500	41.000
Periódicos/Títulos	2.093	2.108	1.993	1.404	1.295	1.300	1.512
Periódicos/Fascículos	33.422	34.737	33.425	33.447	33.406	33.505	33.813

Quadro 2 - Indicadores de Desempenho da UEMA, 2014 – 2021 (cont.)

Atividades	2015	2016	2017	2018	2019	2020	2021
GESTÃO DE PESSOAS							
Quadro de Pessoal							
Docentes Efetivos	891	930	800	858	835	833	827
Regime de Trabalho - 20hs	57	58	41	43	39	35	33
Regime de Trabalho - 40hs	477	490	397	429	386	378	369
Regime de Trabalho - TIDE	357	382	362	386	410	420	425
Grau de Titulação - Graduados	36	56	29	35	31	38	36
Grau de Titulação - Especialistas	185	165	131	126	112	100	92
Grau de Titulação - Mestres	364	380	329	340	321	296	284
Grau de Titulação - Doutores	306	329	311	357	371	399	415
Docentes Substitutos (contratados)	429	220	337	348	420	400	368
Servidores	598	624	586	586	613	595	609
Atividades de Nível Superior (ANS)	35	37	36	33	29	24	22
Atividades de Apoio Administrativo e Operacional (AOC)	361	358	350	323	312	298	275
Cargo Comissionado	202	229	220	230	272	273	312
ORÇAMENTO							
Liberações financeiras	R\$ 233.846.020,96	R\$ 268.039.709,57	R\$ 263.182.439,22	R\$ 316.153.195,59	R\$ 270.028.777,01	R\$ 330.475.974,13	R\$ 323.071.993,64
INDICADORES DE RESULTADO							
Avaliação Capes (Índice Geral de Cursos - IGC)	3	3	3	3	3	-	-

Fonte: Anuário Uema, 2014 – 2021

A celebratory scene of graduates in black gowns with their arms raised and caps tossed into the air against a bright sky. The image is framed by teal and blue wavy borders at the top and bottom.

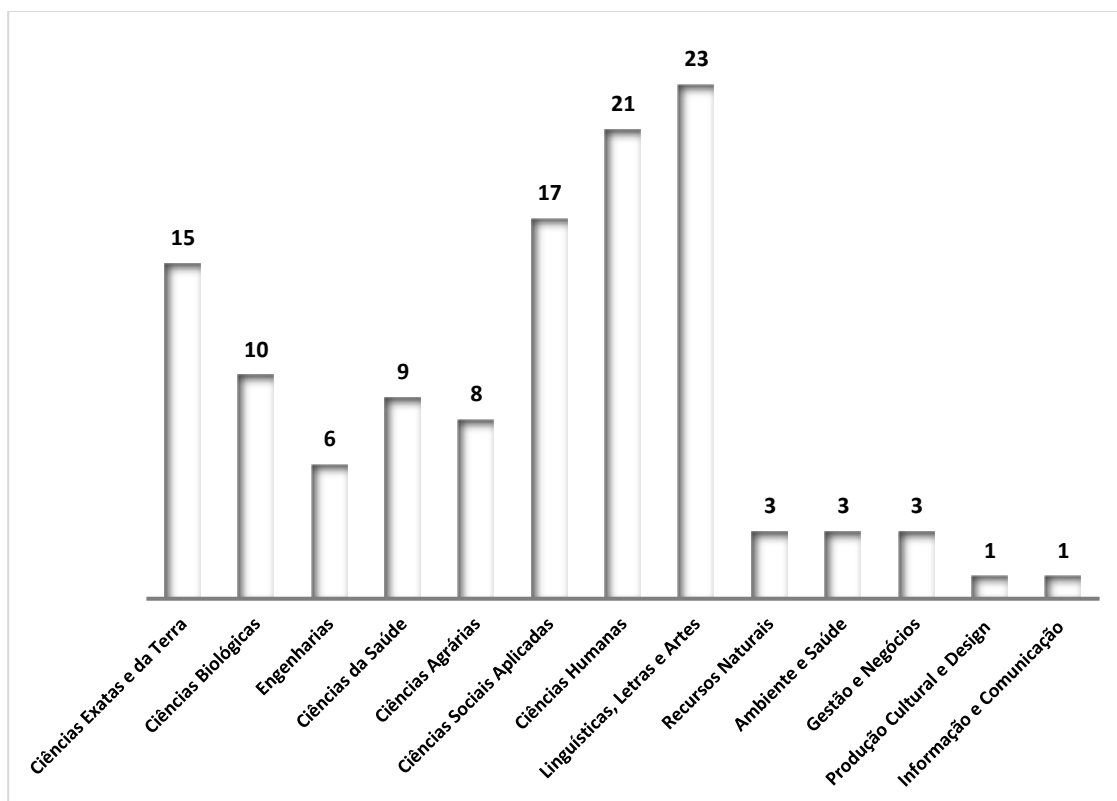
ENSINO DE GRADUAÇÃO

Quadro 3 - Cursos de Graduação por Área, *Campus*, Programa Ensinar, EaD e PROFITEC, 2021

Áreas	Regular Presencial																			Programa Ensinar	EaD	PROFITEC	Total		
	São Luís	Balsas	Bacabal	Barra do Corda	Caxias	Coelho Neto	Codó	Colinas	Coroatá	Grajaú	Itapecurú	Lado da Pedra	Pedreiras	Pinheiro	Pres. Dutra	Santa Inês	Timon	S.J. dos Patos	Zé Doca					São Bento	Total
Ciências Exatas e da Terra	3	1	2	-	4	-	-	-	-	-	-	-	1	-	-	-	-	-	-	-	11	3	1	-	15
Ciências Biológicas	3	-	1	-	1	1	-	-	-	-	-	1	-	1	-	-	-	-	1	-	9	1	-	-	10
Engenharias	5	-	1	-	-	-	-	-	-	-	-	-	-	-	-	-	-	-	-	-	6	-	-	-	6
Ciências da Saúde	-	1	1	-	2	-	-	1	1	1	-	-	-	-	-	1	-	1	-	-	9	-	-	-	9
Ciências Agrárias	4	1	-	-	-	-	-	-	-	-	-	-	-	-	-	-	-	-	-	2	7	-	1	-	8
Ciências Sociais Aplicadas	7	-	2	-	1	-	2	-	-	-	-	-	-	-	-	-	-	-	-	14	1	2	-	17	
Ciências Humanas	6	1	1	1	3	-	-	-	-	-	-	-	-	1	-	1	1	-	-	15	3	3	-	21	
Linguísticas, Letras e Artes	4	1	3	1	2	1	-	1	-	-	1	1	1	-	1	1	1	1	1	21	1	1	-	23	
Recursos Naturais	-	-	-	1	-	-	-	-	-	-	1	-	-	-	1	-	-	-	-	3	-	-	-	3	
Ambiente e Saúde	-	-	-	-	-	-	-	1	1	-	-	-	-	-	-	-	-	-	-	1	3	-	-	3	
Gestão e Negócios	-	-	-	-	-	-	-	-	-	-	-	-	1	-	-	-	-	-	-	1	-	1	1	3	
Produção Cultural e Design	-	-	-	-	-	-	-	-	-	-	-	-	-	-	-	-	-	-	-	0	-	-	1	1	
Informação e Comunicação	-	-	-	-	-	-	-	-	-	-	-	-	-	-	-	-	-	-	-	0	-	-	1	1	
Total	32	5	11	3	13	2	2	3	2	1	2	2	3	2	2	3	4	2	2	3	99	9	9	3	120

Fonte: PROG

Gráfico 1 - Número de Cursos de Graduação por Área, 2021.



Fonte: PROG

Quadro 4 - Vagas ofertadas, candidatos inscritos e classificados no processo seletivo (PAES) aos cursos de graduação regular presencial, 2021

Campus	Curso	Vagas Ofertadas	Candidatos Inscritos			Candidatos Classificados		
			Feminino	Masculino	Total	Feminino	Masculino	Total
São Luís	Engenharia Civil Bacharelado - Integral	80	164	339	503	29	51	80
	Engenharia Mecânica Bacharelado - Diurno	80	63	363	426	15	65	80
	Arquitetura e Urbanismo Bacharelado - Diurno	60	570	307	877	38	22	60
	Engenharia de Pesca Bacharelado - Diurno	45	18	38	56	8	19	27
	Engenharia de Produção Bacharelado - Noturno (e Sábado pela manhã)	70	119	191	310	31	39	70
	Engenharia de Computação Bacharelado - Diurno	45	109	549	658	9	36	45
	Administração Bacharelado - Vespertino	80	523	315	838	47	33	80
	Administração Bacharelado - Noturno (e Sábado pela manhã)	80	335	299	634	36	44	80
	Direito Bacharelado - Matutino	90	1.906	1.046	2.952	58	32	90
	Curso de Formação de Oficiais (CFO) - Bacharelado em Segurança Pública - PMMA (Masculino) - Integral	40	0	4.604	4.604	0	40	40
	Curso de Formação de Oficiais (CFO) - Bacharelado em Segurança Pública - PMMA (Feminino) - Integral	5	1.449	0	1.449	5	0	5
	Curso de Formação de Oficiais (CBMMA) - Bacharelado em Segurança Pública do Trabalho - Integral	30	973	2.003	2.976	4	27	31
	Agronomia Bacharelado - Integral	70	175	146	321	39	31	70
	Medicina Veterinária Bacharelado - Integral	80	1.268	393	1.661	61	19	80
	Ciências Biológicas Licenciatura - Matutino	40	194	75	269	27	13	40
	Ciências Biológicas Bacharelado - Vespertino	40	365	128	493	29	11	40
	Matemática Licenciatura - Vespertino	35	48	67	115	15	20	35
	Matemática Licenciatura - Noturno (e Sábado pela manhã)	35	30	72	102	13	22	35
	Pedagogia Licenciatura - Vespertino	45	477	40	517	42	3	45
	Pedagogia Licenciatura - Noturno (e Sábado pela manhã)	45	278	31	309	40	5	45
	Letras Licenciatura: Língua Portuguesa, Língua Inglesa e Literaturas - Vespertino	40	205	84	289	30	10	40
	Letras Licenciatura: Língua Portuguesa e Literaturas da Língua Portuguesa - Noturno (e Sábado pela manhã)	40	149	56	205	25	15	40
	História Licenciatura - Matutino	40	340	242	582	30	10	40
	Geografia Licenciatura - Noturno (e Sábado pela manhã)	40	61	82	143	18	22	40
	Geografia Bacharelado - Matutino	40	65	68	133	24	16	40
	Física Licenciatura - Vespertino	35	17	49	66	10	19	29
	Química Licenciatura - Matutino	60	78	66	144	33	24	57
	Ciências Sociais Licenciatura - Noturno (e Sábado pela manhã)	40	83	55	138	27	12	39
	Ciências Sociais Bacharelado - Matutino	40	220	58	278	36	4	40
	Música Licenciatura - Noturno (e Sábado pela manhã)	30	3	14	17	3	12	15
	Zootecnia Bacharelado - Diurno	45	98	59	157	34	11	45
	Filosofia Licenciatura - Matutino	45	65	46	111	20	12	32
Total São Luís		1.590	10.448	11.885	22.333	836	699	1.535
Caxias	História Licenciatura - Matutino	35	80	66	146	18	17	35
	História Licenciatura - Vespertino	35	81	47	128	21	14	35
	Matemática Licenciatura - Vespertino	35	32	55	87	13	22	35
	Química Licenciatura - Matutino	40	22	20	42	7	9	16
	Enfermagem Bacharelado - Integral	35	355	100	455	25	10	35
	Medicina Bacharelado - Integral	35	3.065	1.609	4.674	17	18	35
	Geografia Licenciatura - Vespertino	40	38	59	97	12	21	33
	Ciências Biológicas Licenciatura - Matutino	40	104	64	168	30	10	40
	Letras Licenciatura: Língua Portuguesa, Língua Inglesa e Literaturas - Vespertino	30	44	8	52	21	4	25
	Letras Licenciatura: Língua Portuguesa e Literaturas da Língua Portuguesa - Noturno (e Sábado pela manhã)	40	90	24	114	28	8	36
	Pedagogia Licenciatura - Matutino (e Sábado pela manhã)	40	208	19	227	39	1	40
	Física Licenciatura - Matutino	40	8	28	36	1	14	15
	Ciências Sociais Licenciatura - Matutino	40	51	14	65	24	2	26
	Ciências Naturais Licenciatura - Noturno (e Sábado pela manhã)	40	56	34	90	19	12	31
	Total		525	4.234	2.147	6.381	275	162

Quadro 4 - Vagas ofertadas, candidatos inscritos e classificados no processo seletivo (PAES) aos cursos de graduação regular presencial, 2021 (cont.)

Campus	Curso	Vagas Ofertadas	Candidatos Inscritos			Candidatos Classificados		
			Feminino	Masculino	Total	Feminino	Masculino	Total
Bacabal	Administração Bacharelado - Noturno (e Sábado pela manhã)	60	145	128	273	35	25	60
	Letras Licenciatura: Língua Portuguesa e Literaturas de Línguas Portuguesas - Vespertino	30	130	39	169	20	10	30
	Pedagogia Licenciatura - Vespertino	30	159	23	182	26	4	30
	Direito Bacharelado - Noturno (e Sábado pela manhã)	35	504	353	857	21	14	35
	Enfermagem Bacharelado - Diurno	30	304	69	373	25	5	30
	Matemática Licenciatura - Matutino	25	28	41	69	15	10	25
	Engenharia Civil Bacharelado - Matutino	30	42	116	158	9	21	30
	Ciências Biológicas Bacharelado - Matutino	30	77	58	135	14	16	30
Total	270	1.389	827	2.216	165	105	270	
Balsas	Agronomia Bacharelado - Diurno	30	137	165	302	17	13	30
	Letras Licenciatura: Língua Portuguesa, Língua Inglesa e Respektivas Literaturas - Noturno (e Sábado pela manhã)	30	74	21	95	21	9	30
	Enfermagem Bacharelado - Integral	30	199	37	236	25	5	30
	Pedagogia Licenciatura - Noturno (e Sábado pela manhã)	30	100	21	121	26	4	30
	Matemática Licenciatura - Noturno (e Sábado pela manhã)	30	26	27	53	8	10	18
	Total	150	536	271	807	97	41	138
Santa Inês	Letras Licenciatura: Língua Portuguesa, Língua Inglesa e Respektivas Literaturas - Vespertino	40	103	41	144	30	10	40
	Pedagogia Licenciatura - Vespertino	40	158	41	199	36	4	40
	Enfermagem Bacharelado - Diurno	30	301	110	411	19	11	30
	Total	110	562	192	754	85	25	110
Pedreiras	Letras Licenciatura: Língua Portuguesa e Literaturas da Língua Portuguesa - Noturno (e Sábado pela manhã)	35	86	32	118	26	9	35
	Matemática Licenciatura - Matutino	35	22	25	47	13	11	24
	Tecnologia em Gestão Comercial - Noturno (e Sábado pela manhã)	35	25	28	53	9	7	16
	Total	105	133	85	218	48	27	75
Timon	Letras Licenciatura: Língua Portuguesa e Literaturas da Língua Portuguesa - Vespertino	40	88	33	121	20	5	25
	Pedagogia Licenciatura - Noturno (e Sábado pela manhã)	40	152	34	186	35	5	40
	Administração Bacharelado - Noturno (e Sábado pela manhã)	40	92	85	177	20	20	40
	Administração Bacharelado - Vespertino	40	95	70	165	22	13	35
	Ciências Contábeis Bacharelado - Matutino	40	76	90	166	26	14	40
	Total	200	503	312	815	123	57	180
Grajaú	Enfermagem Bacharelado - Integral	35	159	49	208	30	5	35
	Total	35	159	49	208	30	5	35
Lago da Pedra	Letras Licenciatura: Língua Portuguesa e Literaturas da Língua Portuguesa - Noturno (e Sábado pela manhã)	60	59	21	80	24	12	36
	Ciências Biológicas Licenciatura - Vespertino	60	34	31	65	7	11	18
	Total	120	93	52	145	31	23	54
Itapecuru - Mirim	Letras Licenciatura: Língua Portuguesa e Literaturas da Língua Portuguesa - Noturno (e Sábado pela manhã)	30	108	25	133	25	5	30
	Tecnologia em Gestão de Agronegócio - Vespertino	30	41	15	56	13	4	17
	Total	60	149	40	189	38	9	47
Colinas	Letras Licenciatura: Língua Portuguesa e Literaturas da Língua Portuguesa - Noturno (e Sábado pela manhã)	35	92	16	108	22	6	28
	Tecnologia em Gestão Ambiental - Noturno (e Sábado pela manhã)	35	57	24	81	7	4	11
	Total	70	149	40	189	29	10	39
São João dos Patos	Letras Licenciatura: Língua Portuguesa e Literaturas da Língua Portuguesa - Noturno (e Sábado pela manhã)	40	84	18	102	19	5	24
	Educação Física Licenciatura - Vespertino	40	81	46	127	19	12	31
	Total	80	165	64	229	38	17	55
Barra do Corda	Letras Licenciatura: Língua Portuguesa e Literaturas da Língua Portuguesa - Noturno (e Sábado pela manhã)	30	72	33	105	21	9	30
	Pedagogia Licenciatura - Matutino	30	47	11	58	11	3	14
	Tecnologia em Gestão de Agronegócio - Matutino	30	16	18	34	6	4	10
	Total	90	135	62	197	38	16	54
Codó	Administração Bacharelado - Noturno (e Sábado pela manhã)	80	80	38	118	25	12	37
	Ciências Contábeis Bacharelado - Noturno (e Sábado pela manhã)	80	52	56	108	14	22	36
	Total	160	132	94	226	39	34	73

Quadro 4 - Vagas ofertadas, candidatos inscritos e classificados no processo seletivo (PAES) aos cursos de graduação regular presencial, 2021 (cont.)

Campus	Curso	Vagas Ofertadas	Candidatos Inscritos			Candidatos Classificados		
			Feminino	Masculino	Total	Feminino	Masculino	Total
Coelho Neto	Ciências Biológicas Licenciatura - Matutino	40	59	29	88	24	10	34
	Letras Licenciatura: Língua Portuguesa, Língua Inglesa e Literaturas - Noturno (e Sábado pela manhã)	40	71	23	94	27	5	32
	Total	80	130	52	182	51	15	66
Presidente Dutra	Letras Licenciatura: Língua Portuguesa e Literaturas da Língua Portuguesa - Matutino	40	46	17	63	10	2	12
	Tecnologia em Gestão de Agronegócio - Vespertino	40	19	20	39	2	8	10
	Total	80	65	37	102	12	10	22
Pinheiro	Ciências Biológicas Licenciatura - Matutino	30	95	53	148	24	6	30
	Pedagogia Licenciatura - Vespertino	30	126	27	153	24	6	30
	Total	60	221	80	301	48	12	60
Coroatá	Enfermagem Bacharelado - Integral	70	224	79	303	45	25	70
	Tecnologia em Gestão Ambiental - Matutino	35	42	27	69	11	12	23
	Total	105	266	106	372	56	37	93
Zé Doca	Letras Licenciatura: Língua Portuguesa e Literaturas da Língua Portuguesa - Noturno (e Sábado pela manhã)	35	84	28	112	19	3	22
	Ciências Biológicas Licenciatura - Vespertino	35	48	35	83	14	9	23
	Total	70	132	63	195	33	12	45
São Bento	Tecnologia em Alimentos - Vespertino	60	28	3	31	13	0	13
	Tecnologia em Gestão Ambiental - Matutino	60	28	21	49	8	5	13
	Total	120	56	24	80	21	5	26
Total		4.080	19.657	16.482	36.139	2.093	1.321	3.414

Fonte: Divisão de Operações de Concursos Vestibular/Uema, Maio/2022

Quadro 5 - Série histórica de vagas ofertadas, candidatos classificados e inscritos no processo seletivo (PAES) aos cursos de graduação regular presencial Uema, 2015 – 2021

Campus	2015			2016			2017			2018			2019			2020			2021		
	Vagas ofertadas	Classificados	Inscritos	Vagas ofertadas	Classificados	Inscritos	Vagas ofertadas	Classificados	Inscritos	Vagas ofertadas	Classificados	Inscritos	Vagas ofertadas	Classificados	Inscritos	Vagas ofertadas	Classificados	Inscritos	Vagas ofertadas	Classificados	Inscritos
São Luís (CCT, CCA, CCA, DEGEN)	1285	1256	5.350	1375	1242	9.536	1476	1475	28.708	1485	2284	1560	27.858	1516	3.186	1516	1506	3.186	1500	1535	22.333
Caxias	501	383	6.398	499	479	8.013	550	406	0.076	574	10.160	564	11.761	540	0.471	525	541	0.471	525	437	6.381
Bacabal	250	250	2.909	260	220	3.708	225	218	4.377	310	3.057	310	3.950	270	4.116	270	270	4.116	270	270	2.216
Elbas	90	90	714	90	54	881	150	150	1.185	150	1.439	150	1.440	125	1.352	150	125	1.352	150	138	807
Santa Inês	110	110	730	110	98	842	110	110	879	120	826	110	1.075	120	1.237	110	120	1.237	110	110	754
Pedreiras	60	47	147	60	47	396	60	54	117	30	117	120	286	105	36	105	96	36	105	75	213
Itimón	160	142	555	120	120	552	240	223	610	300	703	210	277	240	1.252	210	240	1.252	210	180	816
Grajatú	60	38	254	30	4	210	30	30	265	30	268	30	31	294	30	310	30	310	35	35	208
Lago da Pedra	40	40	235	30	30	228	110	83	256	110	100	100	275	90	111	323	60	60	100	54	145
Itaipicuru-Mirim	70	70	332	140	99	296	70	70	454	140	167	140	167	80	81	396	90	90	487	60	47
Colinas	60	59	224	60	34	477	60	60	442	35	367	100	54	548	70	399	70	399	70	39	189
São João dos Patos	60	35	194	80	41	228	80	80	411	80	365	80	110	412	80	470	80	470	80	55	220
Barra do Corda	30	30	175	40	40	148	60	60	371	60	211	150	145	356	90	371	90	371	90	54	197
Codó	40	40	245	60	49	257	80	80	372	80	368	160	75	482	120	109	120	109	160	73	226
Celinho Neto	30	20	168	30	4	283	60	60	286	60	57	80	99	377	80	80	80	448	80	66	182
Presidente Dutra	30	30	89	40	34	84	40	40	100	40	40	80	80	168	80	80	80	168	80	22	102
Pinheiro	0	0	0	60	5	161	70	70	238	114	234	140	123	416	60	712	60	712	60	80	301
Coroatá	30	30	893	30	8	249	30	30	255	35	294	105	111	482	105	105	105	482	105	93	372
São Bento	-	-	-	-	-	-	-	-	-	-	-	90	55	122	160	108	108	108	120	26	80
Zé Doca	-	-	-	35	35	173	70	70	291	70	402	70	80	340	70	488	70	488	70	45	185
UESI - Imperatriz ¹	435	369	3.627	580	533	4.067	-	-	-	-	-	-	-	-	-	-	-	-	-	-	-
UESA - Açailândia ¹	160	118	885	160	138	966	-	-	-	-	-	-	-	-	-	-	-	-	-	-	-
Total Uema	3.491	3.487	33.405	3.899	3.254	42.456	3.561	3.459	49.709	3.879	42.857	4.249	52.042	4.028	55.119	4.080	3.916	55.119	4.080	3.414	36.159

¹Centros pertencem a UEMASUL desde Dezembro/2016

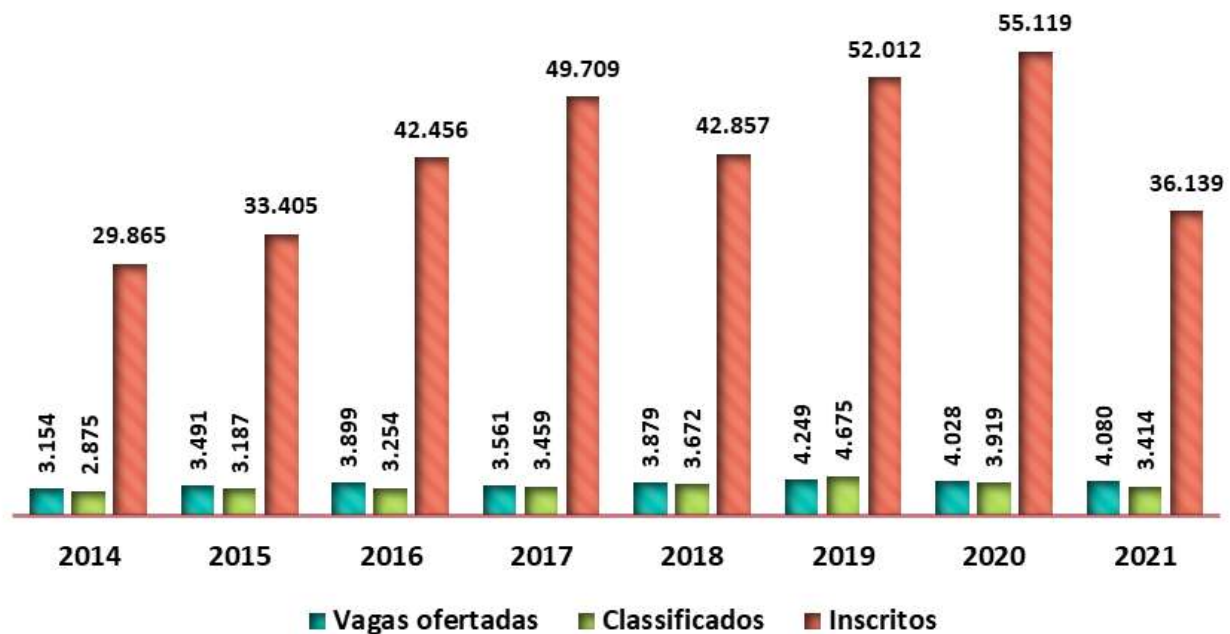
Fonte: Anuário Uema, 2020 e Divisão de Operações de Concursos Vestibular/Uema, Maio/2022

Quadro 6 - Série histórica de vagas ofertadas, candidatos classificados e inscritos no processo seletivo (PAES) aos cursos de graduação regular presencial da Uema, 2014 – 2021

Ano	Vagas ofertadas	Classificados	Inscritos
2014	3.154	2.875	29.865
2015	3.491	3.187	33.405
2016	3.899	3.254	42.456
2017	3.561	3.459	49.709
2018	3.879	3.672	42.857
2019	4.249	4.675	52.012
2020	4.028	3.919	55.119
2021	4.080	3.414	36.139

Fonte: Anuário Uema, 2020 e Divisão de Operações de Concursos Vestibular/Uema, Maio/2022

Gráfico 2 - Série histórica de vagas ofertadas, candidatos classificados e inscritos no processo seletivo (PAES) aos cursos de graduação regular presencial da Uema, 2014 - 2021



Fonte: Anuário Uema, 2020 e Divisão de Operações de Concursos Vestibular/Uema, Maio/2022

Quadro 8 - Série histórica de vagas ofertadas, candidatos inscritos e classificados no Processo Seletivo Simplificado Vestibular a Cursos de Graduação a Distância (EaD), 2017 - 2020

Campus/ Polos	Cursos	Vagas Ofertadas			Candidatos Inscritos			Candidatos Classificados		
		2017	2019	2020	2017	2019	2020	2017	2019	2020
Açailândia	Administração Pública Bacharelado	30	-	-	358	-	-	30	-	-
	Pedagogia Licenciatura	30	-	-	347	-	-	30	-	-
	Geografia Licenciatura	30	-	-	112	-	-	30	-	-
	Tecnologia em Gestão Comercial	30	-	-	123	-	-	30	-	-
	Tecnologia em Alimentos	30	-	-	93	-	-	30	-	-
	Total	150	0	0	1.033	0	0	150	0	0
Alto Parnaíba	Administração Pública Bacharelado	30	-	-	148	-	-	30	-	-
	Pedagogia Licenciatura	30	-	-	151	-	-	30	-	-
	Geografia Licenciatura	30	-	-	68	-	-	30	-	-
	Total	90	0	0	367	0	0	90	0	0
Anapurus	Pedagogia Licenciatura	30	35	-	174	227	-	30	35	-
	Geografia Licenciatura	30	35	-	255	246	-	30	35	-
	Música Licenciatura	30	-	-	93	-	-	30	-	-
	Total	90	70	0	522	473	0	90	70	0
Arari	Pedagogia Licenciatura	30	-	-	119	-	-	30	-	-
	Geografia Licenciatura	30	-	-	139	-	-	30	-	-
	Filosofia Licenciatura	-	35	-	-	78	-	-	35	-
	Música Licenciatura	30	35	-	64	22	-	30	21	-
	Total	90	70	0	322	100	0	90	56	0
Bacabal	Geografia Licenciatura	30	-	-	207	-	-	30	-	-
	Música Licenciatura	30	-	-	118	-	-	30	-	-
	Física Licenciatura	-	35	-	-	116	-	-	35	-
	Filosofia Licenciatura	30	35	-	142	145	-	30	35	-
	Pedagogia Licenciatura	30	35	-	354	452	-	30	35	-
	Tecnologia em Gestão Comercial	30	35	-	189	271	-	30	35	-
	Tecnologia em Segurança do Trabalho	30	-	-	371	-	-	30	-	-
	Total	180	140	0	1.381	984	0	180	140	0
Balsas	Administração Pública Bacharelado	30	-	-	295	-	-	30	-	-
	Geografia Licenciatura	30	-	-	121	-	-	30	-	-
	Física Licenciatura	-	35	-	-	101	-	-	35	-
	Pedagogia Licenciatura	30	35	-	254	349	-	30	35	-
	Música Licenciatura	30	35	-	65	31	-	30	29	-
	Tecnologia em Gestão Comercial	30	35	-	181	321	-	30	35	-
	Tecnologia em Segurança do Trabalho	30	-	-	156	-	-	30	-	-
	Total	180	140	0	1.072	802	0	180	134	0
Barra do Corda	Administração Pública Bacharelado	30	-	-	321	-	-	30	-	-
	Filosofia Licenciatura	30	-	-	76	-	-	30	-	-
	Geografia Licenciatura	30	35	-	197	254	-	30	35	-
	Física Licenciatura	-	35	-	-	54	-	-	32	-
	Música Licenciatura	30	35	-	79	24	-	30	22	-
	Tecnologia em Gestão Comercial	-	35	-	-	144	-	-	35	-
	Tecnologia em Segurança do Trabalho	30	-	-	183	-	-	30	-	-
	Total	150	140	0	856	476	0	150	124	0
Bequimão	Administração Pública Bacharelado	-	-	30	-	-	159	-	-	30
	Pedagogia Licenciatura	-	-	30	-	-	124	-	-	30
	Total	0	0	60	0	0	283	0	0	60
Bom Jesus das Selvas	Geografia Licenciatura	30	-	-	108	-	-	30	-	-
	Pedagogia Licenciatura	30	-	-	181	-	-	30	-	-
	Total	60	0	0	289	0	0	60	0	0

Quadro 8 - Série histórica de vagas ofertadas, candidatos inscritos e classificados no Processo Seletivo Simplificado Vestibular a Cursos de Graduação a Distância (EaD), 2017 – 2020 (cont.)

Campus/ Polos	Cursos	Vagas Ofertadas			Candidatos Inscritos			Candidatos Classificados		
		2017	2019	2020	2017	2019	2020	2017	2019	2020
Carolina	Administração Pública Bacharelado	30	-	-	202	-	-	30	-	-
	Geografia Licenciatura	30	-	-	93	-	-	30	-	-
	Pedagogia Licenciatura	30	-	-	111	-	-	30	-	-
	Total	90	0	0	406	0	0	90	0	0
Cândido Mendes	Música Licenciatura	-	35	-	-	14	-	-	11	-
	Pedagogia Licenciatura	-	35	-	-	201	-	-	35	-
	Total	0	70	0	0	215	0	0	46	0
Carutapera	Administração Pública Bacharelado	30	-	-	164	-	-	30	-	-
	Pedagogia Licenciatura	30	-	-	111	-	-	30	-	-
	Filosofia Licenciatura	30	-	-	41	-	-	23	-	-
	Geografia Licenciatura	-	35	-	-	186	-	-	35	-
	Música Licenciatura	-	35	-	-	37	-	-	33	-
	Total	90	70	0	316	223	0	83	68	0
Caxias	Pedagogia Licenciatura	30	-	-	379	-	-	30	-	-
	Música Licenciatura	30	-	-	141	-	-	30	-	-
	Filosofia Licenciatura	30	35	-	119	234	-	30	35	-
	Tecnologia em Alimentos	30	35	-	114	159	-	30	35	-
	Tecnologia em Segurança do Trabalho	30	-	-	343	-	-	30	-	-
	Total	150	70	0	1.096	393	0	150	70	0
Codó	Administração Pública Bacharelado	-	35	-	-	173	-	-	35	-
	Geografia Licenciatura	30	-	-	88	-	-	30	-	-
	Música Licenciatura	30	-	-	60	-	-	30	-	-
	Pedagogia Licenciatura	30	35	-	222	259	-	30	35	-
	Tecnologia em Segurança do Trabalho	30	35	-	138	92	-	30	35	-
	Tecnologia em Gestão Comercial	30	35	-	87	75	-	30	35	-
	Total	150	140	0	595	599	0	150	140	0
Coelho Neto	Administração Pública Bacharelado	30	-	-	164	-	-	30	-	-
	Geografia Licenciatura	30	-	-	121	-	-	30	-	-
	Física Licenciatura	-	35	-	-	99	-	-	35	-
	Pedagogia Licenciatura	30	35	-	129	261	-	30	35	-
	Música Licenciatura	30	35	-	53	42	-	30	35	-
	Tecnologia em Gestão Comercial	30	-	-	56	-	-	30	-	-
	Tecnologia em Alimentos	30	-	-	39	-	-	23	-	-
	Total	180	105	0	562	402	0	173	105	0
Colinas	Administração Pública Bacharelado	30	-	-	266	-	-	30	-	-
	Pedagogia Licenciatura	30	-	-	240	-	-	30	-	-
	Música Licenciatura	30	-	-	47	-	-	30	-	-
	Física Licenciatura	-	35	-	-	74	-	-	35	-
	Geografia Licenciatura	-	35	-	-	177	-	-	35	-
	Tecnologia em Alimentos	30	35	-	85	132	-	30	35	-
	Total	120	105	0	638	383	0	120	105	0
Coroatá	Administração Pública Bacharelado	30	35	-	143	182	-	30	35	-
	Pedagogia Licenciatura	30	35	-	104	177	-	30	35	-
	Música Licenciatura	-	35	-	-	18	-	-	13	-
	Tecnologia em Segurança do Trabalho	30	35	-	99	94	-	30	35	-
	Total	90	140	0	346	471	0	90	118	0

Quadro 8 - Série histórica de vagas ofertadas, candidatos inscritos e classificados no Processo Seletivo Simplificado Vestibular a Cursos de Graduação a Distância (EaD), 2017 – 2020 (cont.)

Campus/ Polos	Cursos	Vagas Ofertadas			Candidatos Inscritos			Candidatos Classificados		
		2017	2019	2020	2017	2019	2020	2017	2019	2020
Dom Pedro	Geografia Licenciatura	30	-	-	89	-	-	30	-	-
	Pedagogia Licenciatura	30	-	-	100	-	-	30	-	-
	Filosofia Licenciatura	-	35	-	-	84	-	-	35	-
	Música Licenciatura	-	35	-	-	11	-	-	8	-
	Total	60	70	0	189	95	0	60	43	0
Fortaleza dos Nogueiras	Administração Pública Bacharelado	30	-	-	134	-	-	30	-	-
	Geografia Licenciatura	30	-	-	178	-	-	30	-	-
	Filosofia Licenciatura	-	35	-	-	119	-	-	35	-
	Pedagogia Licenciatura	30	35	-	106	229	-	30	35	-
	Música Licenciatura	30	-	-	22	-	-	15	-	-
	Formação Pedagógica	30	-	-	57	-	-	30	-	-
Total	150	70	0	497	348	0	135	70	0	
Grajaú	Administração Pública Bacharelado	30	-	-	115	-	-	30	-	-
	Geografia Licenciatura	-	-	30	-	-	92	-	-	30
	Tecnologia em Segurança do Trabalho	30	-	-	77	-	-	30	-	-
	Tecnologia em Gestão Comercial	-	-	30	-	-	65	-	-	29
	Total	60	0	60	192	0	157	60	0	59
Humberto de Campos	Geografia Licenciatura	30	35	-	384	263	-	30	35	-
	Filosofia Licenciatura	-	35	-	-	61	-	-	35	-
	Música Licenciatura	30	-	-	104	-	-	30	-	-
	Pedagogia Licenciatura	30	-	-	306	-	-	30	-	-
	Total	90	70	0	794	324	0	90	70	0
Imperatriz	Geografia Licenciatura	30	-	-	167	-	-	30	-	-
	Pedagogia Licenciatura	30	-	-	464	-	-	30	-	-
	Música Licenciatura	30	-	-	277	-	-	30	-	-
	Formação Pedagógica	30	-	-	97	-	-	30	-	-
	Tecnologia em Segurança do Trabalho	30	-	-	314	-	-	30	-	-
	Tecnologia em Gestão Comercial	30	-	-	195	-	-	30	-	-
Total	180	0	0	1.514	0	0	180	0	0	
Itapecuru Mirim	Administração Pública Bacharelado	30	-	-	227	-	-	30	-	-
	Geografia Licenciatura	-	35	-	-	268	-	-	35	-
	Música Licenciatura	-	35	-	-	42	-	-	35	-
	Pedagogia Licenciatura	30	-	-	146	-	-	30	-	-
	Tecnologia em Gestão Comercial	30	-	-	54	-	-	27	-	-
	Tecnologia em Alimentos	-	35	-	-	148	-	-	35	-
Total	90	105	0	427	458	0	87	105	0	
Lago da Pedra	Música Licenciatura	-	35	-	-	18	-	-	15	-
	Pedagogia Licenciatura	30	35	-	129	258	-	30	35	-
	Geografia Licenciatura	30	-	-	84	-	-	30	-	-
	Formação Pedagógica	30	-	-	29	-	-	17	-	-
	Tecnologia em Gestão Comercial	30	-	-	60	-	-	30	-	-
	Tecnologia em Alimentos	30	-	-	40	-	-	30	-	-
Total	150	70	0	342	276	0	137	50	0	
Nina Rodrigues	Música Licenciatura	-	35	-	-	27	-	-	24	-
	Geografia Licenciatura	30	35	-	311	352	-	30	35	-
	Pedagogia Licenciatura	30	-	-	218	-	-	30	-	-
	Total	60	70	0	529	379	0	60	59	0

Quadro 8 - Série histórica de vagas ofertadas, candidatos inscritos e classificados no Processo Seletivo Simplificado Vestibular a Cursos de Graduação a Distância (EaD), 2017 – 2020 (cont.)

Campus/ Polos	Cursos	Vagas Ofertadas			Candidatos Inscritos			Candidatos Classificados		
		2017	2019	2020	2017	2019	2020	2017	2019	2020
Paraibano	Pedagogia Licenciatura	-	35	-	-	121	-	-	35	-
	Geografia Licenciatura	-	35	-	-	93	-	-	35	-
	Total	0	70	0	0	214	0	0	70	0
Penalva	Filosofia Licenciatura	-	35	-	-	102	-	-	35	-
	Pedagogia Licenciatura	-	35	-	-	237	-	-	35	-
	Total	0	70	0	0	339	0	0	70	0
Pedreiras	Administração Pública Bacharelado	30	-	-	174	-	-	30	-	-
	Geografia Licenciatura	30	-	-	64	-	-	30	-	-
	Pedagogia Licenciatura	30	-	-	101	-	-	30	-	-
	Filosofia Licenciatura	-	35	-	-	128	-	-	35	-
	Música Licenciatura	-	35	-	-	27	-	-	22	-
	Tecnologia em Alimentos	-	35	-	-	91	-	-	35	-
	Total	90	105	0	339	246	0	90	92	0
Pinheiro	Administração Pública Bacharelado	-	35	-	-	274	-	-	35	-
	Geografia Licenciatura	30	-	-	216	-	-	30	-	-
	Música Licenciatura	30	35	-	72	37	-	30	27	-
	Tecnologia em Gestão Comercial	30	-	-	86	-	-	30	-	-
	Tecnologia em Segurança do Trabalho	30	-	-	184	-	-	30	-	-
	Total	120	70	0	558	311	0	120	62	0
Porto Franco	Administração Pública Bacharelado	30	-	-	265	-	-	30	-	-
	Geografia Licenciatura	30	-	-	56	-	-	30	-	-
	Pedagogia Licenciatura	30	-	-	146	-	-	30	-	-
	Filosofia Licenciatura	30	-	-	51	-	-	30	-	-
	Música Licenciatura	30	-	-	51	-	-	30	-	-
	Tecnologia em Alimentos	30	-	-	107	-	-	30	-	-
	Total	180	0	0	676	0	0	180	0	0
Presidente Dutra	Geografia Licenciatura	-	35	-	-	145	-	-	35	-
	Música Licenciatura	-	35	-	-	43	-	-	32	-
	Pedagogia Licenciatura	30	-	-	95	-	-	30	-	-
	Tecnologia em Gestão Comercial	30	-	-	55	-	-	30	-	-
	Total	60	70	0	150	188	0	60	67	0
Santa Inês	Administração Pública Bacharelado	30	35	-	356	400	-	30	35	-
	Geografia Licenciatura	30	35	-	158	315	-	30	35	-
	Física Licenciatura	-	35	-	-	76	-	-	35	-
	Música Licenciatura	30	-	-	87	-	-	30	-	-
	Formação Pedagógica	30	-	-	57	-	-	30	-	-
	Pedagogia Licenciatura	30	-	-	188	-	-	30	-	-
	Tecnologia em Gestão Comercial	30	35	-	91	201	-	30	35	-
	Tecnologia em Segurança do Trabalho	30	-	-	231	-	-	30	-	-
Total	210	140	0	1.168	992	0	210	140	0	
Santa Quitéria	Geografia Licenciatura	30	35	-	108	233	-	30	35	-
	Música Licenciatura	30	-	-	31	-	-	21	-	-
	Pedagogia Licenciatura	-	35	-	-	252	-	-	35	-
	Total	60	70	0	139	485	0	51	70	0

Quadro 8 - Série histórica de vagas ofertadas, candidatos inscritos e classificados no Processo Seletivo Simplificado Vestibular a Cursos de Graduação a Distância (EaD), 2017 – 2020 (cont.)

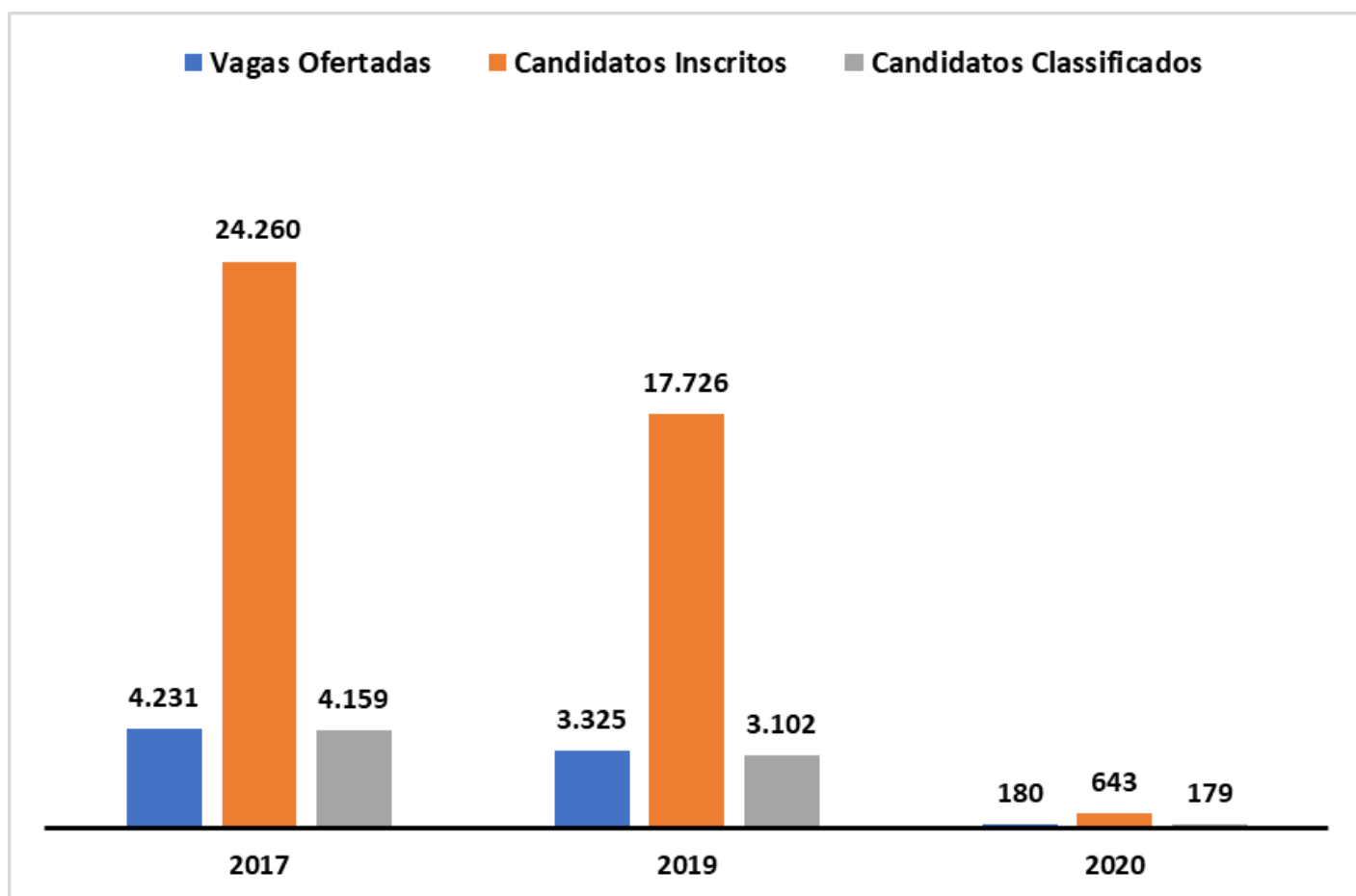
Campus/ Polos	Cursos	Vagas Ofertadas			Candidatos Inscritos			Candidatos Classificados		
		2017	2019	2020	2017	2019	2020	2017	2019	2020
São Bento	Administração Pública Bacharelado	30	35	-	218	144	-	30	35	-
	Pedagogia Licenciatura	-	35	-	-	325	-	-	35	-
	Tecnologia em Gestão Comercial	30	35	-	62	64	-	30	35	-
	Tecnologia em Alimentos	30	-	-	64	-	-	30	-	-
	Total	90	105	0	344	533	0	90	105	0
São Domingos do Azeitão	Pedagogia Licenciatura	-	-	30	-	-	106	-	-	30
	Tecnologia em Gestão Comercial	-	-	30	-	-	97	-	-	30
	Total	0	0	60	0	0	203	0	0	60
São João dos Patos	Administração Pública Bacharelado	-	35	-	-	131	-	-	35	-
	Geografia Licenciatura	30	35	-	105	85	-	30	35	-
	Pedagogia Licenciatura	30	35	-	126	182	-	30	35	-
	Música Licenciatura	30	-	-	57	-	-	30	-	-
	Formação Pedagógica	30	-	-	51	-	-	30	-	-
	Tecnologia em Gestão Comercial	-	35	-	-	46	-	-	32	-
	Total	120	140	0	339	444	0	120	137	0
São Luís	Administração Pública Bacharelado	31	35	-	1.356	1.736	-	31	35	-
	Filosofia Licenciatura	-	35	-	-	557	-	-	35	-
	Física Licenciatura	-	35	-	-	399	-	-	35	-
	Pedagogia Licenciatura	30	-	-	1.132	-	-	30	-	-
	Formação Pedagógica	30	-	-	453	-	-	30	-	-
	Música Licenciatura	30	35	-	332	208	-	30	35	-
	Tecnologia em Segurança do Trabalho	30	35	-	714	890	-	30	35	-
	Tecnologia em Alimentos	30	35	-	409	481	-	30	35	-
	Tecnologia em Gestão Comercial	30	-	-	382	-	-	30	-	-
Total	211	210	0	4.778	4.271	0	211	210	0	
Timbiras	Geografia Licenciatura	-	35	-	-	100	-	-	35	-
	Música Licenciatura	-	35	-	-	13	-	-	13	-
	Pedagogia Licenciatura	-	35	-	-	180	-	-	35	-
	Total	0	105	0	0	293	0	0	83	0
Tímon	Administração Pública Bacharelado	-	35	-	-	292	-	-	35	-
	Geografia Licenciatura	30	35	-	61	135	-	30	35	-
	Filosofia Licenciatura	30	-	-	19	-	-	12	-	-
	Música Licenciatura	-	35	-	-	51	-	-	35	-
	Pedagogia Licenciatura	30	35	-	141	326	-	30	35	-
	Tecnologia em Segurança do Trabalho	30	35	-	198	297	-	30	35	-
	Tecnologia em Gestão Comercial	30	-	-	82	-	-	30	-	-
	Total	150	175	0	501	1.101	0	132	175	0

Quadro 8 - Série histórica de vagas ofertadas, candidatos inscritos e classificados no Processo Seletivo Simplificado Vestibular a Cursos de Graduação a Distância (EaD), 2017 – 2020 (cont.)

Campus/ Polos	Cursos	Vagas Ofertadas				Candidatos Inscritos				Candidatos Classificados			
		2017	2019	2020		2017	2019	2020		2017	2019	2020	
Viana	Administração Pública Bacharelado	30	-	-	-	151	-	-	-	30	-	-	-
	Geografia Licenciatura	30	-	-	-	125	-	-	-	30	-	-	-
	Filosofia Licenciatura	-	35	-	-	-	114	-	-	-	35	-	-
	Música Licenciatura	30	35	-	-	43	20	-	-	30	15	-	-
	Pedagogia Licenciatura	30	-	-	-	122	-	-	-	30	-	-	-
Total	120	70	0	0	441	134	0	0	120	50	0	0	
Vitorino Freire	Física Licenciatura	-	35	-	-	-	109	-	-	-	35	-	-
	Geografia Licenciatura	-	35	-	-	-	263	-	-	-	35	-	-
	Total	0	70	0	0	0	372	0	0	70	0	0	0
Zé Doca	Administração Pública Bacharelado	30	35	-	-	191	133	-	-	30	35	-	-
	Física Licenciatura	-	35	-	-	-	42	-	-	-	23	-	-
	Geografia Licenciatura	-	35	-	-	-	159	-	-	-	35	-	-
	Música Licenciatura	30	-	-	-	72	-	-	-	30	-	-	-
	Pedagogia Licenciatura	30	-	-	-	192	-	-	-	30	-	-	-
	Tecnologia em Alimentos	-	35	-	-	-	68	-	-	-	35	-	-
	Tecnologia em Gestão Comercial	30	-	-	-	87	-	-	-	30	-	-	-
Total	120	140	0	0	542	402	0	0	120	128	0	0	
Total Geral	4.231	3.325	180	180	24.260	17.726	643	643	4.159	3.102	179	179	

Fonte: Anuário Uema, 2020

Gráfico 3 - Série histórica de vagas ofertadas, candidatos inscritos e classificados no Processo Seletivo Simplificado Vestibular a Cursos de Graduação a Distância (EaD), 2017 - 2020



Fonte: Anuário Uema, 2020

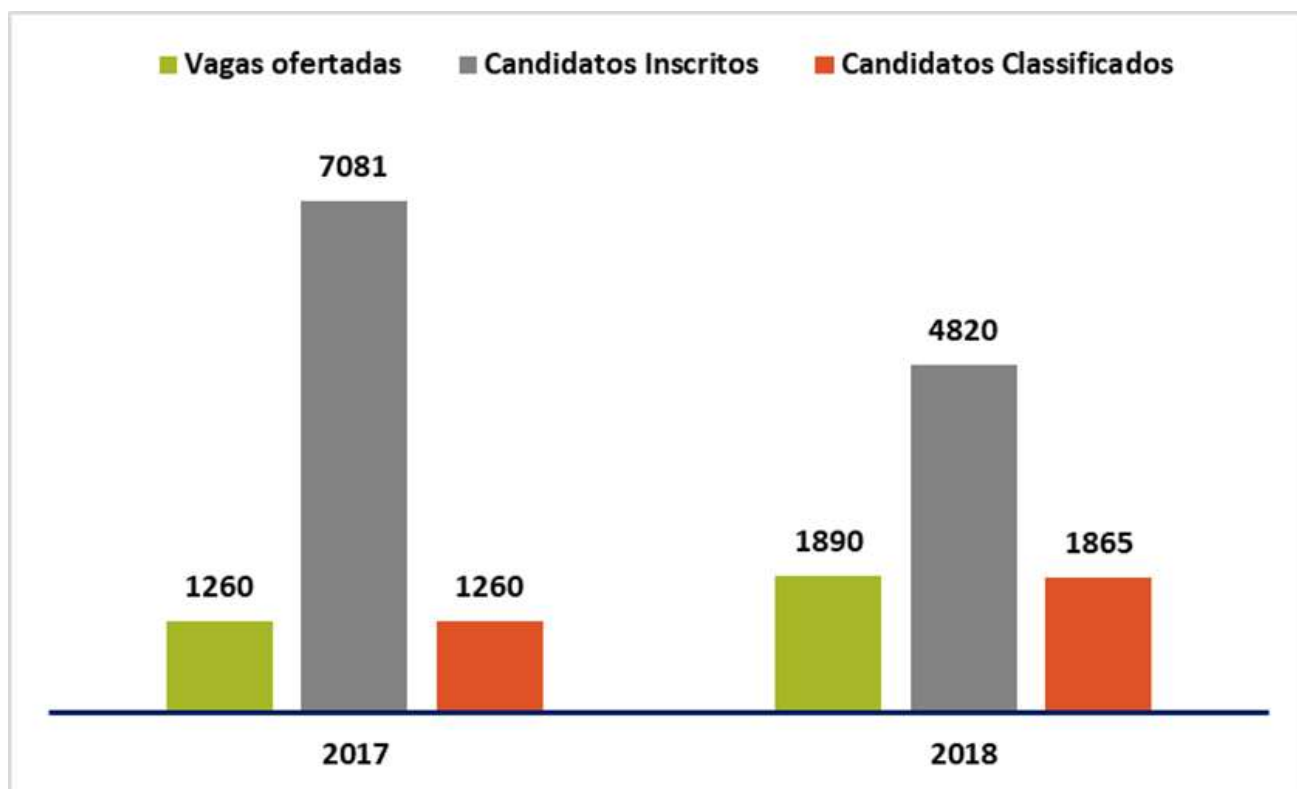
Quadro 9 - Série histórica do total geral por Polos de vagas ofertadas, candidatos inscritos e classificados no processo seletivo aos cursos do Programa Ensinar, 2017-2018*

Campus/Polos	Vagas ofertadas		Candidatos Inscritos		Candidatos Classificados	
	2017	2018	2017	2018	2017	2018
Anajatuba - Polo	0	140	0	305	0	135
Arari - Polo	0	105	0	217	0	104
Brejo - Polo	140	0	617	0	140	0
Carutapera - Polo	105	0	500	0	105	0
Codó - Campus	105	0	391	0	105	0
Coelho Neto - Campus	105	0	757	0	105	0
Colinas - Campus	105	0	510	0	105	0
Ica tu - Polo	0	105	0	315	0	105
Itapecuru-Mirim - Campus	105	0	741	0	105	0
Lago da Pedra - Campus	70	0	500	0	70	0
Loreto - Polo	0	140	0	281	0	140
Nunes Freire - Polo	105	0	680	0	105	0
Paraibano - Polo	0	140	0	301	0	140
Pastos Bons - Polo	105	0	568	0	105	0
Pedreiras - Campus	0	105	0	280	0	105
Pirapemas - Polo	0	105	0	278	0	105
Pinheiro - Campus	0	105	0	242	0	102
Presidente Sarney - Polo	0	140	0	378	0	140
Santa Inês - Campus	70	35	350	99	70	35
Santa Luzia - Polo	0	105	0	314	0	105
Santa Luzia do Paruá - Polo	0	105	0	314	0	105
Santa Rita - Polo	0	140	0	417	0	140
São Mateus - Polo	140	0	527	0	140	0
Turiação - Polo	0	140	0	419	0	140
Tutóia - Polo	105	0	940	0	105	0
Viana - Polo	0	105	0	252	0	105
Vitória do Mearim - Polo	0	105	0	200	0	89
Zé Doca - Campus	0	70	0	208	0	70
TOTAL	1260	1890	7081	4820	1260	1865

*Não houve vestibular em 2019 - 2020

Fonte: Anuário Uema, 2020

Gráfico 4 - Série histórica do total geral de vagas ofertadas, candidatos inscritos e classificados no processo seletivo aos cursos do Programa Ensinar, 2017-2018*



* Não houve vestibular em 2019 - 2021

Fonte: Anuário Uema, 2020

Quadro 10 - Vagas ofertadas, candidatos inscritos e classificados no Processo Seletivo a Cursos Superior do Programa de Formação Profissional e Tecnológica (PROFITEC/UEMA), 2020

Campus	Cursos	Vagas Ofertadas	Candidatos Inscritos			Candidatos Classificados		
			Feminino	Masculino	Total	Feminino	Masculino	Total
Bacabal	Tecnologia em Design de Interiores	35	152	103	255	22	13	35
	Total	35	152	103	255	22	13	35
Caxias	Tecnologia em Redes de Computadores	35	102	218	320	8	27	35
	Total	35	102	218	320	8	27	35
Grajaú	Tecnologia em Gestão da Qualidade	35	62	49	111	16	19	35
	Total	35	62	49	111	16	19	35
Santa Inês	Tecnologia em Redes de Computadores	35	108	200	308	13	22	35
	Total	35	108	200	308	13	22	35
São Bento	Tecnologia em Gestão da Qualidade	35	90	56	146	20	15	35
	Total	35	90	56	146	20	15	35
Timon	Tecnologia em Design de Interiores	35	204	82	286	27	8	35
	Total	35	204	82	286	27	8	35
Total Geral		210	718	708	1.426	106	104	210

Fonte: Anuário Uema, 2020

Quadro 11 - Matrículas por campus e cursos na graduação regular presencial, 2021

Campus	Cursos	Ano/Quantidade					
		2021.1			2021.2		
		Masculino	Feminino	Total	Masculino	Feminino	Total
Campus São Luís - CCA	Agronomia - Bacharelado	153	136	289	151	140	291
	Engenharia de Pesca - Bacharelado	67	46	113	71	47	118
	Medicina Veterinária - Bacharelado	91	242	333	97	264	361
	Zootecnia - Bacharelado	39	58	97	49	75	124
	Total	350	482	832	368	526	894
Campus São Luís - CCSA	Administração - Bacharelado Noturno	175	155	330	187	166	353
	Administração - Bacharelado Vespertino	123	144	267	125	153	278
	Ciências Sociais - Licenciatura e Bacharelado	1	2	3	0	3	3
	Ciências Sociais - Bacharelado	19	61	80	22	87	109
	Ciências Sociais - Licenciatura	19	79	98	12	69	81
	Direito - Bacharelado	102	156	258	105	182	287
	Segurança Pública - Bacharelado (Formação de Oficiais da Polícia Militar do Maranhão)	153	48	201	107	42	149
	Total	592	645	1.237	558	702	1.260
Campus São Luís - CCT	Arquitetura e Urbanismo - Bacharelado	73	190	263	71	194	265
	Engenharia Civil - Bacharelado	193	104	297	199	108	307
	Engenharia da Computação - Bacharelado	142	18	160	170	22	192
	Engenharia Mecânica - Bacharelado	235	62	297	240	60	300
	Engenharia da Produção - Bacharelado	177	119	296	185	126	311
	Segurança Pública e do Trabalho - Bacharelado (Formação de Oficiais - Bombeiro Militar do Maranhão)	63	29	92	52	8	60
	Total	883	522	1.405	917	518	1.435
Campus São Luís - CECEN	Geografia - Bacharelado	59	63	122	69	78	147
	Geografia - Licenciatura	85	39	124	101	55	156
	Geografia - Bacharelado e Licenciatura	2	0	2	3	0	3
	Ciências Biológicas - Bacharelado	14	22	36	13	20	33
	Ciências Biológicas - Licenciatura	43	102	145	56	110	166
	Ciências Licenciatura em Biologia	0	1	1	0	1	1
	Física - Licenciatura	56	13	69	63	23	86
	História - Licenciatura	114	121	235	118	136	254
	Letras Licenciatura: Língua Portuguesa, Língua Inglesa e Respectivas Literaturas	13	58	71	26	85	111
	Letras Licenciatura: Língua Portuguesa, Língua Espanhola e Respectivas Literaturas	4	29	33	4	23	27
	Letras Licenciatura: Língua Portuguesa e Literaturas da Língua Portuguesa	28	102	130	28	103	131
	Matemática - Licenciatura	112	49	161	107	61	168
	Música - Licenciatura	59	27	86	69	27	96
	Pedagogia - Licenciatura	13	288	301	13	303	316
	Química - Licenciatura	62	79	141	67	83	150
	Filosofia - Licenciatura	30	41	71	41	58	99
	Total	694	1.034	1.728	778	1.166	1.944
Total Campus São Luís		2.519	2.683	5.202	2.621	2.912	5.533

Quadro 11 - Matrículas por campus e cursos na graduação regular presencial, 2021

Campus	Cursos	Ano/Quantidade					
		2021.1			2021.2		
		Masculino	Feminino	Total	Masculino	Feminino	Total
Campus Caxias	Enfermagem - Bacharelado	20	73	93	30	97	127
	Medicina - Bacharelado	64	95	159	81	112	193
	Pedagogia - Licenciatura	21	144	165	20	133	153
	História - Licenciatura	69	134	203	72	129	201
	Ciências Biológicas - Licenciatura	42	80	122	45	94	139
	Ciências Naturais Licenciatura	22	53	75	19	48	67
	Ciências Sociais - Licenciatura	22	73	95	22	64	86
	Física - Licenciatura	52	41	93	58	38	96
	Geografia - Licenciatura	99	82	181	106	85	191
	Letras Licenciatura: Língua Portuguesa e Literaturas da Língua Portuguesa	20	113	133	17	113	130
	Letras Licenciatura: Língua Portuguesa, Língua Inglesa e Respectivas Literaturas	27	31	58	27	48	75
	Matemática - Licenciatura	68	53	121	84	60	144
	Química - Licenciatura	35	54	89	37	55	92
Total	561	1.026	1.587	618	1.076	1.694	
Campus Santa Inês	Enfermagem - Bacharelado	29	99	128	37	117	154
	Letras Licenciatura: Língua Portuguesa, Língua Inglesa e Respectivas Literaturas	48	108	156	52	130	182
	Pedagogia - Licenciatura	22	130	152	23	150	173
	Total	99	337	436	112	397	509
Campus Bacabal	Administração - Bacharelado	54	44	98	64	64	128
	Direito - Bacharelado	80	74	154	76	88	164
	Enfermagem - Bacharelado	25	75	100	25	80	105
	Engenharia Civil - Bacharelado	81	41	122	99	51	150
	Ciências Biológicas - Bacharelado	20	38	58	33	53	86
	Ciências Licenciatura em Matemática	0	1	1	0	0	0
	Letras Licenciatura: Língua Portuguesa e Literaturas da Língua Portuguesa	8	46	54	8	44	52
	Letras Licenciatura: Língua Portuguesa, Língua Espanhola e Respectivas Literaturas	14	53	67	12	49	61
	Letras Licenciatura: Língua Portuguesa, Língua Inglesa e Respectivas Literaturas	24	49	73	18	39	57
	Pedagogia - Licenciatura	17	111	128	18	107	125
	Matemática - Licenciatura	77	35	112	82	46	128
Total	400	567	967	435	621	1.056	
Campus Balsas	Agronomia - Bacharelado	78	39	117	86	54	140
	Enfermagem - Bacharelado	14	74	88	16	113	129
	Letras Licenciatura: Língua Portuguesa, Língua Inglesa e Respectivas Literaturas	15	85	100	17	95	112
	Matemática - Licenciatura	36	39	75	40	43	83
	Pedagogia - Licenciatura	14	85	99	17	107	124
Total	157	322	479	176	412	588	
Campus Grajau	Enfermagem - Bacharelado	21	91	112	32	119	151
	Total	21	91	112	32	119	151
Campus S. João dos Patos	Letras Licenciatura: Língua Portuguesa e Literaturas da Língua Portuguesa	14	93	107	13	93	106
	Educação Física - Licenciatura	43	70	113	52	85	137
	Total	57	163	220	65	178	243

Quadro 11 - Matrículas por campus e cursos na graduação regular presencial, 2021 (cont.)

Campus	Cursos	Ano/Quantidade					
		2021.1			2021.2		
		Masculino	Feminino	Total	Masculino	Feminino	Total
Campus Barra do Corda	Tecnologia em Gestão do Agronegócio	5	11	16	6	11	17
	Letras Licenciatura: Língua Portuguesa e Literaturas da Língua Portuguesa	32	95	127	22	78	100
	Pedagogia - Licenciatura	11	93	104	9	93	102
	Total	48	199	247	37	182	219
Campus Coroatá	Enfermagem - Bacharelado	38	120	158	59	151	210
	Tecnologia em Gestão Ambiental	19	15	34	31	23	54
	Total	57	135	192	90	174	264
Campus Itapecuru Mirim	Letras Licenciatura: Língua Portuguesa e Literaturas de Língua Portuguesa	23	136	159	17	132	149
	Tecnologia em Gestão do Agronegócio	30	33	63	24	32	56
	Total	53	169	222	41	164	205
Campus Lago da Pedra	Ciências Biológicas - Licenciatura	38	71	109	46	74	120
	Letras Licenciatura: Língua Portuguesa e Literaturas da Língua Portuguesa	22	88	110	24	106	130
	Total	60	159	219	70	180	250
Campus Presidente Dutra	Letras Licenciatura: Língua Portuguesa e Literaturas da Língua Portuguesa	20	97	117	17	92	109
	Tecnologia em Gestão do Agronegócio	23	26	49	27	25	52
	Total	43	123	166	44	117	161
Campus Pinheiro	Ciências Biológicas Licenciatura	43	85	128	40	86	126
	Pedagogia - Licenciatura	11	86	97	11	83	94
	Total	54	171	225	51	169	220
Campus Pedreiras	Letras Licenciatura: Língua Portuguesa e Literaturas da Língua Portuguesa	18	95	113	12	71	83
	Matemática - Licenciatura .	23	17	40	21	20	41
	Tecnologia em Gestão Comercial	23	9	32	27	17	44
	Total	64	121	185	60	108	168
Campus Codó	Administração - Bacharelado	36	102	138	41	109	150
	Ciências Contábeis - Bacharelado	56	52	108	69	55	124
	Total	92	154	246	110	164	274
Campus Colinas	Letras Licenciatura: Língua Portuguesa e Literaturas da Língua Portuguesa	20	64	84	19	63	82
	Enfermagem - Bacharelado	24	90	114	25	89	114
	Tecnologia em Gestão Ambiental	17	15	32	17	20	37
	Total	61	169	230	61	172	233
Campus Coelho Neto	Ciências Biológicas - Licenciatura	38	73	111	44	93	137
	Letras Licenciatura: Língua Portuguesa, Língua Inglesa e Respectivas Literaturas	41	81	122	45	104	149
	Total	79	154	233	89	197	286
Campus Timon	Administração - Bacharelado	103	115	218	113	128	241
	Ciências Contábeis - Bacharelado	54	57	111	65	76	141
	Letras Licenciatura: Língua Portuguesa e Literaturas da Língua Portuguesa	46	108	154	46	114	160
	Pedagogia - Licenciatura	16	193	209	15	164	179
Total	219	473	692	239	482	721	
Campus Zé Doca	Ciências Biológicas - Licenciatura	29	51	80	38	54	92
	Letras Licenciatura: Língua Portuguesa e Literaturas da Língua Portuguesa	22	81	103	20	86	106
	Total	51	132	183	58	140	198
Campus São Bento	Tecnologia em Alimentos	5	24	29	5	34	39
	Tecnologia em Fruticultura	6	2	8	4	2	6
	Tecnologia em Gestão Ambiental	18	33	51	21	39	60
	Total	29	59	88	30	75	105
Total Geral		4.724	7.407	12.131	5.039	8.039	13.078

Fonte: SigUema Fevereiro/2022

Quadro 12 - Série histórica de matrículas por campus e cursos na graduação regular presencial, 2011 - 2021

Campus	Curso	Ano/Quantidade																						
		2011.1	2011.2	2012.1	2012.2	2013.1	2013.2	2014.1	2014.2	2015.1	2015.2	2016.1	2016.2	2017.1	2017.2	2018.1	2018.2	2019.1	2019.2	2020.1	2020.2	2021.1	2021.2	
São Luis/CCA	Agronomia- Bacharelado	279	299	302	318	322	311	334	346	331	350	347	315	312	300	288	314	305	301	305	321	289	281	291
	Engenharia de Pesca - Bacharelado	181	148	137	160	144	117	163	148	165	165	166	117	166	106	165	161	145	129	146	119	118	118	118
	Medicina Veterinária - Bacharelado	250	244	266	267	285	296	302	299	288	319	318	319	320	323	323	328	339	345	364	362	333	361	361
	Zootecnia- Bacharelado	168	185	168	207	180	168	188	167	168	161	146	127	164	132	142	122	112	120	129	112	112	97	114
	Total	815	876	873	947	931	922	987	960	923	955	937	876	922	861	888	895	921	895	945	914	832	832	884
São Luis/CCSA	Administração - Bacharelado	633	646	683	678	687	671	699	684	675	718	710	695	705	684	690	741	714	723	716	668	597	631	631
	Ciências Sociais - Licenciatura e Bacharelado	86	120	140	160	0	0	0	0	0	0	0	0	27	19	15	0	8	7	8	5	3	3	3
	Ciências Sociais- Bacharelado	0	0	0	0	20	19	26	19	64	35	47	42	58	47	76	69	88	79	106	82	80	119	119
	Ciências Sociais- Licenciatura	0	0	0	0	114	112	117	97	11	51	63	60	74	56	63	103	85	120	91	116	98	81	81
	Direito- Bacharelado	77	95	126	160	172	170	243	308	338	318	341	323	330	318	312	252	312	311	276	280	258	287	287
Segurança Pública- Bacharelado (Formação de Oficiais da Polícia Militar do Maranhão)	162	108	127	92	118	78	123	86	84	116	98	143	120	169	28	26	148	195	194	203	201	149	149	
Licenciatura Intercultural Indígena	0	0	0	0	0	0	0	0	0	0	0	0	0	0	0	0	71	0	0	0	0	0	0	
Total	948	969	1.076	1.050	1.131	1.050	1.208	1.194	1.175	1.238	1.259	1.263	1.314	1.303	1.284	1.451	1.355	1.435	1.391	1.351	1.237	1.260	1.260	
São Luis/CT	Arquitetura e Urbanismo- Bacharelado	269	268	279	284	299	290	300	281	261	299	309	339	350	337	329	357	306	289	288	283	263	265	265
	Engenharia Civil- Bacharelado	278	288	320	342	368	377	382	381	380	406	396	404	404	395	381	418	347	340	329	324	287	307	307
	Engenharia de Computação- Bacharelado	125	117	114	160	162	163	180	160	167	191	225	204	229	208	228	208	216	192	207	183	160	112	112
	Engenharia Mecânica- Bacharelado	282	292	290	331	363	355	362	373	365	390	387	377	360	356	354	370	336	353	329	322	297	300	300
	Engenharia de Produção- Bacharelado	165	180	171	185	223	200	200	191	196	224	232	250	270	200	264	246	201	206	308	321	296	311	311
Segurança Pública e do Trabalho- Bacharelado (Formação de Oficiais- Bombeiro Militar do Maranhão)	72	62	62	57	57	52	51	52	37	57	57	72	72	76	76	107	87	88	88	92	92	60	60	
Disciplinas Isoladas	1	1	0	0	0	0	0	0	0	0	0	0	0	0	0	0	0	0	0	0	0	0	0	
Total	1.164	1.224	1.185	1.359	1.482	1.437	1.478	1.427	1.428	1.577	1.606	1.646	1.694	1.652	1.632	1.710	1.573	1.558	1.549	1.525	1.405	1.435	1.435	

Quadro 12 - Série histórica de matrículas por campus e cursos na graduação regular presencial, 2011 – 2021 (cont.)

Campus	Curso	Ano/Quantidade																								
		2011.1	2011.2	2012.1	2012.2	2013.1	2013.2	2014.1	2014.2	2015.1	2015.2	2015.1	2015.2	2016.1	2016.2	2017.1	2017.2	2018.1	2018.2	2019.1	2019.2	2020.1	2020.2	2021.1	2021.2	
São Luís/CECEN	Geografia - Bacharelado	0	0	23	47	36	33	63	50	64	62	62	86	79	109	106	100	106	100	109	140	140	159	162	122	147
	Geografia - Licenciatura	27	100	207	189	100	64	168	141	188	126	51	135	135	135	135	149	146	149	158	133	155	181	124	166	
	Geografia - Bacharelado e Licenciatura	0	0	0	0	0	0	0	0	0	0	0	0	0	0	0	0	0	0	0	0	0	0	0	0	0
	Ciências Biológicas - Licenciatura	25	162	175	162	174	161	186	210	227	240	237	228	227	224	235	252	235	252	225	193	194	194	170	145	166
	Ciências Biológicas - Bacharelado	0	0	0	0	0	0	0	0	0	0	0	0	0	0	0	0	0	0	0	0	0	0	0	0	0
	Ciências Licenciatura em Biologia	54	53	51	48	46	46	45	45	33	32	24	19	12	5	4	2	2	1	1	0	0	0	0	0	0
	Ciências Licenciatura em Física	15	11	9	10	9	6	6	8	6	5	5	4	2	1	1	1	1	1	1	0	0	0	0	0	0
	Ciências Licenciatura em Matemática	12	14	15	11	9	7	7	8	7	5	1	1	0	0	0	0	0	0	0	0	0	0	0	0	0
	Ciências Licenciatura em Química	36	38	37	30	27	27	23	23	23	16	12	10	6	9	5	4	2	2	2	1	0	0	0	0	0
	Física - Licenciatura	25	109	123	107	116	95	103	89	86	71	87	75	94	87	104	93	109	96	109	96	108	108	86	69	86
	História - Licenciatura	174	209	210	244	261	267	302	263	275	261	272	232	227	234	235	264	242	260	242	260	267	267	270	235	254
	Letras Licenciatura: Língua Portuguesa, Língua Inglesa e Respectivas Literaturas	64	59	55	52	65	49	70	62	56	66	62	81	94	76	69	75	110	98	110	98	86	86	84	71	111
	Letras Licenciatura: Língua Portuguesa, Língua Espanhola e Respectivas Literaturas	62	97	89	81	81	101	83	71	58	53	82	75	70	101	96	88	75	65	88	75	65	58	48	33	27
	Letras Licenciatura: Língua Portuguesa e Literaturas da Língua Portuguesa	59	60	64	90	80	71	64	87	75	101	96	93	118	139	150	120	129	159	130	129	165	137	130	131	169
	Matemática - Licenciatura	60	172	191	195	192	189	196	176	163	162	175	107	104	166	156	366	130	130	130	130	107	107	107	161	169
	Música - Licenciatura	55	58	57	68	65	75	72	75	90	82	98	86	119	134	144	144	139	116	139	116	130	96	86	86	96
	Pedagogia - Licenciatura	238	240	235	249	269	261	242	241	237	266	274	300	301	269	289	307	311	321	296	311	296	330	301	301	316
	Química - Licenciatura	112	130	143	138	137	111	112	98	100	91	91	65	87	90	110	132	128	137	128	137	137	165	141	160	160
	Filosofia - Licenciatura	0	0	0	0	0	0	0	0	0	0	0	0	0	0	0	0	0	0	0	0	0	0	0	0	0
	Disciplina Isolada	0	0	0	0	0	0	0	0	0	0	0	0	0	0	0	0	0	0	0	0	0	0	0	0	0
Total		1536	1591	1687	1711	1757	1683	1732	1647	1631	1655	1737	1673	1808	1808	2125	2029	2032	2029	2032	2065	1945	1728	1944		
Total São Luís		4.493	4.660	4.821	5.067	5.301	5.082	5.405	5.228	5.165	5.425	5.539	5.458	5.738	5.624	6.181	5.762	5.624	5.738	5.920	5.950	5.735	5.202	5.533		

Quadro 12 - Série histórica de matrículas por campus e cursos na graduação regular presencial, 2011 – 2021 (cont.)

Campus	Curso	Ano/Quantidade																						
		2011,1	2011,2	2012,1	2012,2	2013,1	2013,2	2014,1	2014,2	2015,1	2015,2	2016,1	2016,2	2017,1	2017,2	2018,1	2018,2	2019,1	2019,2	2020,1	2020,2	2021,1	2021,2	
Imperatriz	Administração - Bacharelado	224	234	255	271	281	282	240	258	240	251	282	309	0	0	0	0	0	0	0	0	0	0	0
	Engenharia Florestal - Bacharelado	0	30	28	58	54	72	67	94	88	111	108	116	0	0	0	0	0	0	0	0	0	0	0
	Engenharia Agrônoma - Bacharelado	10	54	177	152	161	143	141	180	143	134	146	131	0	0	0	0	0	0	0	0	0	0	0
	Ciências Biológicas - Licenciatura	0	0	0	0	0	0	54	129	14	120	120	111	0	0	0	0	0	0	0	0	0	0	0
	Medicina Veterinária - Bacharelado	13	102	90	85	104	79	102	88	114	88	109	113	0	0	0	0	0	0	0	0	0	0	0
	Ciências Licenciatura em Biologia	14	80	75	41	30	20	13	10	8	5	4	4	0	0	0	0	0	0	0	0	0	0	0
	Ciências Licenciatura em Matemática	18	111	111	88	91	70	90	76	70	62	53	49	0	0	0	0	0	0	0	0	0	0	0
	Ciências Licenciatura em Química	93	83	88	79	71	62	59	51	41	33	25	17	0	0	0	0	0	0	0	0	0	0	0
	Física - Licenciatura	16	27	25	34	32	28	28	27	8	10	33	26	0	0	0	0	0	0	0	0	0	0	0
	Geografia - Licenciatura	241	215	244	185	208	216	182	207	166	200	219	182	0	0	0	0	0	0	0	0	0	0	0
	História - Licenciatura	214	257	259	263	277	283	255	273	248	267	282	254	0	0	0	0	0	0	0	0	0	0	0
	Letras Licenciatura: Língua Portuguesa, Língua Inglesa e Respectivas Literaturas	115	130	160	142	189	18	142	129	160	132	181	186	0	0	0	0	0	0	0	0	0	0	0
	Letras Licenciatura: Língua Portuguesa e Literaturas da Língua Portuguesa	200	182	217	184	203	175	180	167	182	158	185	183	0	0	0	0	0	0	0	0	0	0	0
	Pedagogia - Licenciatura	177	152	145	179	165	190	173	183	166	177	186	164	0	0	0	0	0	0	0	0	0	0	0
	Matemática - Licenciatura	0	0	0	0	0	0	0	0	26	19	48	63	0	0	0	0	0	0	0	0	0	0	0
	Química - Licenciatura	0	0	0	0	0	0	0	0	0	13	11	18	0	0	0	0	0	0	0	0	0	0	0
	Disciplina Isolada	36	18	11	31	0	0	0	0	0	0	0	0	0	0	0	0	0	0	0	0	0	0	0
Total	1.911	1.765	1.875	1.810	1.810	1.720	1.836	1.817	1.804	1.780	1.952	1.846	0	0	0	0	0	0	0	0	0	0	0	

Quadro 12 - Série histórica de matrículas por campus e cursos na graduação regular presencial, 2011 – 2021 (cont.)

Campus	Curso	Ano/Quantidade																							
		2011.1	2011.2	2012.1	2012.2	2013.1	2013.2	2014.1	2014.2	2015.1	2015.2	2016.1	2016.2	2017.1	2017.2	2018.1	2018.2	2019.1	2019.2	2020.1	2020.2	2021.1	2021.2		
Caxias	Enfermagem - Bacharelado	84	43	42	61	60	99	24	43	24	44	61	100	19	102	110	110	117	107	100	109	93	93	27	
	Medicina - Bacharelado	48	61	62	63	60	69	60	67	67	62	66	65	63	64	63	60	29	65	28	68	69	69	93	
	Pedagogia - Licenciatura	303	302	63	308	304	312	289	257	245	272	202	260	235	240	282	207	243	217	218	62	65	65	63	
	História - Licenciatura	76	60	62	65	65	60	67	200	64	209	225	229	225	226	67	29	229	235	29	223	203	203	201	
	Ciências Biológicas - Licenciatura	62	62	68	74	66	60	68	41	44	41	68	104	121	108	65	62	148	69	63	69	62	62	69	
	Ciências Licenciatura em Biologia	6	37	35	34	32	30	29	29	23	23	6	6	8	5	5	2	1	2	2	1	0	0	0	0
	Ciências Licenciatura em Física	8	7	7	7	6	2	4	3	2	3	3	1	3	2	0	0	0	0	0	0	0	0	0	0
	Ciências Licenciatura em Matemática	6	5	8	7	7	3	3	4	1	1	2	1	1	0	0	0	0	0	0	0	0	0	0	0
	Ciências Licenciatura em Química	9	4	13	11	7	3	3	2	2	2	2	1	1	0	0	0	0	0	0	0	0	0	0	0
	Ciências Naturais Licenciatura	0	0	0	0	0	0	0	0	0	0	0	0	0	0	20	6	33	35	63	49	80	75	67	
	Ciências Sociais - Licenciatura	0	0	0	0	0	0	0	0	0	0	0	0	0	37	33	52	43	81	71	99	95	86		
	Física - Licenciatura	09	10	16	18	97	87	83	71	65	62	85	66	77	84	90	98	99	95	16	105	93	96		
	Geografia - Licenciatura	288	228	210	213	191	170	169	164	121	143	143	148	161	174	165	202	202	206	199	207	161	161	91	
	Letras Licenciatura Língua Portuguesa e Literaturas da Língua Portuguesa	60	62	69	61	68	64	106	137	103	104	121	68	0	63	143	160	167	169	139	149	63	63	60	
	Letras Licenciatura Língua Portuguesa, Língua Inglesa e Respectivas Literaturas	09	81	110	107	84	79	76	74	73	67	67	59	0	56	75	76	80	80	65	65	62	58	75	
	Matemática - Licenciatura	94	11	15	128	103	108	94	91	64	73	91	84	95	116	124	140	164	143	113	135	121	144		
	Química - Licenciatura	86	85	95	107	110	88	102	99	86	89	93	87	75	96	102	122	108	98	117	108	89	92		
Disciplina Isolada	1	0	0	0	0	0	0	0	0	0	0	0	0	0	0	0	0	0	0	0	0	0	0		
Total	1.759	1.808	1.745	1.824	1.740	1.614	1.607	1.522	1.414	1.495	1.545	1.459	1.304	1.573	1.669	1.822	1.835	1.795	1.846	1.787	1.587	1.587	1.694		

Quadro 12 - Série histórica de matrículas por campus e cursos na graduação regular presencial, 2011 – 2021 (cont.)

Campus	Curso	Ano/Quantidade																						
		2011.1	2011.2	2012.1	2012.2	2013.1	2013.2	2014.1	2014.2	2015.1	2015.2	2016.1	2016.2	2017.1	2017.2	2018.1	2018.2	2019.1	2019.2	2020.1	2020.2	2021.1	2021.2	
Santa Inês	Enfermagem - Bacharelado	106	55	28	29	49	22	26	100	06	103	16	16	17	108	139	142	114	114	144	144	148	0	0
	Enfermagem e Obstetrícia - Bacharelado	0	0	0	0	0	0	0	0	0	0	0	0	1	0	0	0	0	0	0	0	0	0	0
	Letras Licenciatura Língua Portuguesa, Língua Inglesa e Respectivas Literaturas	282	266	234	282	286	252	290	223	237	208	227	208	222	208	229	243	225	212	189	178	166	166	182
	Pedagogia - Licenciatura	217	204	188	221	192	200	210	199	219	210	216	196	182	192	208	222	180	184	169	167	167	162	173
	Total	607	605	550	632	627	574	596	522	562	511	560	520	522	509	575	604	547	480	520	489	436	436	509
Bacabal	Administração - Bacharelado	20	18	71	95	95	111	70	100	28	125	141	109	113	143	180	165	165	123	127	127	98	128	
	Administração Empresas Rurais e Cooperativas	87	79	0	0	0	0	38	31	26	28	23	24	41	0	0	0	0	0	0	0	0	0	0
	Direito - Bacharelado	48	58	70	101	100	116	119	143	52	120	115	107	120	201	212	244	187	185	180	180	164	164	
	Enfermagem e Obstetrícia	79	75	0	0	0	0	0	0	0	0	0	0	0	0	0	0	0	0	0	0	0	0	
	Enfermagem - Bacharelado	0	0	70	47	50	37	64	58	73	93	100	96	114	110	109	129	112	118	110	122	110	106	
	Engenharia Civil - Bacharelado	0	0	0	0	0	0	0	0	0	0	0	0	0	0	52	58	94	16	132	128	122	120	
	Ciências Biológicas - Bacharelado	0	0	0	0	0	0	0	0	0	0	0	0	0	0	0	30	53	46	44	66	59	86	
	Ciências Licenciatura em Biologia	78	101	116	102	99	86	97	84	59	70	59	46	33	39	21	14	1	1	1	3	0	0	0
	Ciências Licenciatura em Matemática	68	76	76	73	70	57	51	68	48	43	41	37	40	33	20	16	6	2	1	2	1	1	0
	Ciências Licenciatura em Física	1	0	0	1	0	0	0	0	0	0	0	0	0	0	0	0	0	0	0	0	0	0	0
	Ciências Licenciatura em Química	32	35	32	25	17	12	4	0	0	0	0	0	0	0	0	0	0	0	0	0	0	0	0
	Letras Licenciatura Língua Portuguesa e Literaturas de Língua Portuguesa	95	87	66	53	48	56	60	66	53	68	60	50	57	60	62	97	59	57	53	53	54	54	52
	Letras Licenciatura Língua Portuguesa, Língua Espanhola e Respectivas Literaturas	60	51	75	74	63	57	52	53	28	53	31	59	54	51	48	50	47	86	69	89	67	61	61
	Letras Licenciatura Língua Portuguesa, Língua Inglesa e Respectivas Literaturas	7	11	18	8	19	17	18	16	11	35	29	48	47	45	44	41	41	78	70	84	73	57	57
	Pedagogia - Licenciatura	116	104	90	92	84	118	66	93	90	112	102	112	112	112	112	112	112	112	112	112	112	112	112
Matemática - Licenciatura	0	0	0	0	0	0	0	0	0	0	0	30	52	64	85	95	111	111	111	111	111	111	111	
Total	691	687	681	682	649	683	639	711	688	844	790	910	886	948	1.101	1.067	1.127	1.061	1.123	1.061	967	1.056	1.056	

Quadro 12 - Série histórica de matrículas por campus e cursos na graduação regular presencial, 2011 – 2021 (cont.)

Campus	Curso	Anc/Quantidade																							
		2011.1	2011.2	2012.1	2012.2	2013.1	2013.2	2014.1	2014.2	2015.1	2015.2	2016.1	2016.2	2017.1	2017.2	2018.1	2018.2	2019.1	2019.2	2020.1	2020.2	2021.1	2021.2		
Rasas	Agonomia - Bacharelado	18	08	06	20	41	86	41	23	88	130	25	111	18	14	22	19	41	138	133	132	117	40		
	Enfermagem - Bacharelado	73	03	88	71	81	47	75	53	74	58	58	55	83	81	08	08	111	105	111	100	88	129		
	Enfermagem e Obstetrícia	10	9	10	8	0	0	0	0	0	0	0	0	0	0	0	0	0	0	0	0	0	0	0	
	Letras Licenciatura: Língua Portuguesa, Língua Inglesa e Respectivas Literaturas	91	82	83	93	95	86	86	84	85	88	97	134	119	122	140	130	151	139	135	144	100	112	112	
	Física Licenciatura	7	0	0	0	0	0	0	0	0	0	0	0	0	0	0	0	0	0	0	0	0	0	0	
	Ciências Licenciatura em Matemática	41	39	21	1	0	0	0	0	0	0	0	0	0	0	0	0	0	0	0	0	0	0	0	0
	Matemática - Licenciatura	9	10	9	24	22	22	27	25	1	12	9	9	9	33	30	53	0	75	65	87	84	75	83	
	Pedagogia - Licenciatura	0	0	0	0	0	0	0	0	0	0	0	0	0	0	28	56	56	85	82	103	97	99	124	
	Total	350	351	357	332	339	291	337	286	315	297	326	294	234	375	481	414	563	529	569	527	479	588		
	Agulândia	Administração - Bacharelado	05	125	149	145	185	157	186	209	229	181	201	182	0	0	0	0	0	0	0	0	0	0	0
Ciências Biológicas - Licenciatura		20	19	8	18	16	5	5	10	0	0	0	0	0	0	0	0	0	0	0	0	0	0	0	
Tecnologia de Gestão Ambiental		0	0	0	0	0	0	0	0	85	51	84	65	0	0	0	0	0	0	0	0	0	0	0	
Letras Licenciatura: Língua Portuguesa e Literaturas da Língua Portuguesa		121	140	143	122	174	144	180	137	151	145	165	180	0	0	0	0	0	0	0	0	0	0	0	
Matemática - Licenciatura		18	14	14	3	11	0	0	0	0	0	0	0	0	0	0	0	0	0	0	0	0	0	0	
Total		265	298	324	290	395	286	382	356	465	377	450	387	0	0	0	0	0	0	0	0	0	0	0	
Gralau		Enfermagem - Bacharelado	05	04	12	12	10	00	89	77	105	77	54	51	61	81	108	77	117	114	118	116	112	151	
		Zootecnia - Bacharelado	50	45	41	38	36	36	48	48	30	35	17	12	10	9	3	6	0	0	0	0	0	0	
		Total	155	149	173	165	146	136	147	125	141	112	71	63	91	90	111	83	117	114	118	116	112	151	
		Letras Licenciatura: Língua Portuguesa e Literaturas da Língua Portuguesa	86	82	62	34	68	50	35	60	88	81	114	104	140	122	151	150	180	126	151	120	117	106	
São João dos Patos	Educação Física - Licenciatura	0	0	0	0	0	0	0	0	0	0	0	0	0	0	0	0	0	0	0	0	0	0		
	Enfermagem Bacharelado	0	0	1	0	0	0	0	0	0	0	0	0	0	0	0	0	0	0	0	0	0	0		
	Tecnologia em Agroindústria	0	0	0	0	0	0	0	0	35	9	1	0	1	7	0	10	0	0	0	0	0	0		
	Total	66	62	63	34	68	50	35	60	123	90	115	104	141	146	186	222	221	229	276	235	220	243		

Quadro 12 - Série histórica de matrículas por campus e cursos na graduação regular presencial, 2011 – 2021 (cont.)

Campus	Curso	Ano/Quantidade																						
		2011.1	2011.2	2012.1	2012.2	2013.1	2013.2	2014.1	2014.2	2015.1	2015.2	2016.1	2016.2	2017.1	2017.2	2018.1	2018.2	2019.1	2019.2	2020.1	2020.2	2021.1	2021.2	
Barra do Corda	Tecnologia da Informação - Web Designer Graduação	3	6	2	3	6	6	6	2	6	0	0	0	0	0	0	0	0	0	0	0	0	0	0
	Letras Licenciatura: Língua Portuguesa e Literaturas da Língua Portuguesa	62	54	57	52	72	64	60	60	81	77	100	102	83	124	120	167	162	167	162	161	127	100	
	Licenciatura Intercultural para a Educação Básica - Tronco Médio	0	0	0	0	0	0	0	0	0	0	0	0	20	20	21	0	0	0	0	0	0	0	0
	Licenciatura Intercultural para a Educação Básica - Tronco Tupi	0	0	0	0	0	0	0	0	0	0	0	0	70	70	56	0	0	0	0	0	0	0	0
	Pedagogia - Licenciatura	0	0	0	0	0	0	0	0	0	0	0	0	0	30	27	53	70	96	114	107	104	102	
	Tecnologia em Gestão do Agronegócio	0	0	0	0	0	0	0	0	0	0	0	0	0	0	0	0	0	18	12	25	16	7	
Coratá	Total	65	60	59	55	78	70	66	62	87	77	100	102	223	244	224	203	227	281	288	283	247	219	
	Enfermagem - Bacharelado	0	0	0	0	0	0	18	18	7	41	40	40	78	71	70	102	131	159	179	91	68	20	
	Tecnologia em Gestão Ambiental	0	0	0	0	0	0	0	0	0	0	0	0	0	0	0	0	0	18	15	45	34	54	
Itapecuru Mirim	Total	0	0	0	0	0	0	18	18	17	41	40	40	78	71	70	102	131	177	194	236	192	264	
	Ciências Licenciatura em Biologia	11	11	11	11	11	11	22	20	9	18	10	9	11	10	9	11	0	0	0	0	0	0	
	Enfermagem - Bacharelado	16	16	0	0	2	0	19	0	0	0	0	0	0	0	0	0	0	0	0	0	0	0	
Lago da Pedra	Letras Licenciatura: Língua Portuguesa e Literaturas de Língua Portuguesa	104	98	109	89	122	84	107	94	105	107	128	148	184	167	146	187	180	162	163	165	169	149	
	Tecnologia em Gestão do Agronegócio	0	0	0	0	0	0	0	0	24	57	78	56	52	80	100	107	98	81	97	79	63	56	
	Total	131	125	120	100	135	95	148	114	148	182	216	213	197	247	255	305	228	243	260	244	222	205	
Lago da Pedra	Ciências Licenciatura em Biologia	61	52	84	73	72	69	95	86	84	69	58	46	49	35	9	0	1	0	0	0	0	0	
	Ciências Biológicas - Licenciatura	0	0	0	0	0	0	0	0	0	0	0	0	0	38	59	85	106	91	91	134	109	120	
	Letras Licenciatura: Língua Portuguesa e Literaturas da Língua Portuguesa	0	0	0	0	0	0	0	0	40	38	37	61	84	92	10	125	136	158	178	163	110	130	
	Letras Licenciatura: Língua Portuguesa, Língua Inglesa e Respectivas Literaturas	111	106	82	74	29	22	23	44	16	7	8	0	0	0	0	0	0	0	0	0	0	0	
Total	172	158	166	147	101	91	118	100	140	114	103	107	133	165	178	210	243	249	269	287	219	250		

Quadro 12 - Série histórica de matrículas por campus e cursos na graduação regular presencial, 2011 – 2021 (cont.)

Campus	Curso	Ano/Quantidade																						
		2011.1	2011.2	2012.1	2012.2	2013.1	2013.2	2014.1	2014.2	2015.1	2015.2	2016.1	2016.2	2017.1	2017.2	2018.1	2018.2	2019.1	2019.2	2020.1	2020.2	2021.1	2021.2	
Presidente Dutra	Enfermagem - Bacharelado	21	21	0	0	0	0	28	0	0	0	0	0	0	0	0	0	0	0	0	0	0	0	0
	Letras Licenciatura Língua Portuguesa e Literaturas da Língua Portuguesa	89	88	79	57	53	73	67	88	03	92	92	75	84	13	86	137	15	56	22	13	17	109	
	Tecnologia em Gestão do Agronegócio	0	0	0	0	0	0	0	0	0	0	0	0	0	0	0	0	0	21	1	1	53	49	52
	Total	110	109	79	57	53	73	95	88	103	92	92	75	84	113	86	137	115	117	140	186	160	160	161
Pinheiro	Ciências Biológicas Licenciatura	0	0	0	0	0	0	0	0	8	8	11	41	41	38	66	71	98	23	139	128	128	126	
	Pedagogia - Licenciatura	0	0	0	0	0	0	0	0	0	0	0	0	0	30	52	64	63	93	109	105	97	94	
	Ciências Licenciatura em Biologia	14	14	14	14	14	0	0	0	0	0	0	0	0	0	0	0	0	0	0	0	0	0	0
	Tecnologia da Informação - Web Designer	13	12	12	2	12	0	22	0	0	0	0	0	0	0	0	0	0	0	0	0	0	0	0
Total	27	26	26	26	26	0	22	0	8	12	11	41	41	68	117	135	161	216	248	233	225	225	270	
Pedreiras	Letras Licenciatura Língua Portuguesa e Literaturas da Língua Portuguesa	54	41	180	105	124	101	91	71	89	50	35	66	50	82	77	109	76	104	106	113	113	113	83
	Ciências Licenciatura em Matemática	27	22	22	10	16	10	9	8	3	0	0	0	0	0	0	0	0	0	0	0	0	0	0
	Matemática - Licenciatura	0	0	0	0	0	0	0	0	24	20	20	32	30	23	50	47	29	42	58	41	40	41	41
	Tecnologia em Gestão Comercial	0	0	0	0	0	0	0	0	0	0	0	0	0	0	0	0	0	0	0	39	34	32	44
Total	8	4	0	0	0	0	0	0	0	116	70	98	80	110	127	155	105	146	203	188	185	185	168	
Codo	Administração - Bacharelado	0	30	0	24	49	46	47	78	59	82	15	16	16	114	10	132	142	121	161	161	188	160	
	Ciências Contábeis - Bacharelado	0	0	0	0	0	0	0	0	0	0	0	0	0	37	72	64	96	90	141	112	108	124	
	Total	0	30	0	24	49	46	47	78	69	82	115	101	116	151	182	216	238	211	302	243	246	274	
	Letras Licenciatura Língua Portuguesa e Literaturas da Língua Portuguesa	77	71	88	64	61	60	43	42	76	59	55	55	83	10	111	109	117	82	75	109	84	82	
Colinas	Enfermagem - Bacharelado	10	10	0	31	29	34	25	48	48	75	73	74	103	85	77	110	107	147	143	112	114	114	
	Tecnologia em Gestão Ambiental	0	0	0	0	0	0	0	0	0	0	0	0	0	0	0	0	0	29	56	38	32	37	
	Tecnologia da Informação - Web Designer	9	8	0	0	0	0	0	0	0	0	0	0	0	0	0	0	0	0	0	0	0	0	
	Total	96	89	88	95	90	94	68	90	124	114	120	129	166	195	189	219	224	258	274	259	230	233	

Quadro 12 - Série histórica de matrículas por campus e cursos na graduação regular presencial, 2011 – 2021 (cont.)

Campus	Curso	Ano/Quantidade																						
		2011.1	2011.2	2012.1	2012.2	2013.1	2013.2	2014.1	2014.2	2015.1	2015.2	2016.1	2016.2	2017.1	2017.2	2018.1	2018.2	2019.1	2019.2	2020.1	2020.2	2021.1	2021.2	
Cochino Neto	Ciências Licenciatura em Biologia	0	0	0	0	9	9	29	26	25	23	0	8	8	0	0	0	0	0	0	0	0	0	0
	Tecnologia de Informação - Web Designer	9	8	8	9	7	7	7	7	7	0	0	0	0	29	0	0	0	0	0	0	0	0	0
	Ciências Biológicas - Licenciatura	0	0	0	0	0	0	0	0	0	0	0	24	50	36	75	108	108	88	104	111	111	167	167
	Letras Licenciatura Língua Portuguesa, Língua Inglesa e Respectivas Literaturas	0	0	0	0	0	0	0	0	0	0	0	0	0	0	0	51	96	94	88	87	26	22	149
Timon	Total	9	18	18	19	16	16	36	33	32	23	0	42	68	81	143	204	202	176	211	237	233	286	
	Administração - Bacharelado	0	0	0	0	0	0	0	0	0	0	0	48	63	65	81	225	88	211	232	247	278	241	
	Ciências Contábeis - Bacharelado	0	0	0	0	0	0	0	0	0	0	0	0	0	0	23	45	77	67	103	121	111	141	
	Letras Licenciatura Língua Portuguesa e Literaturas da Língua Portuguesa	68	69	63	69	82	49	48	84	84	85	43	70	70	62	73	80	28	95	80	84	60	64	60
Zé Doca	Pedagogia - Licenciatura	0	0	0	0	0	0	0	0	74	67	63	60	60	60	214	233	236	216	234	65	209	179	
	Total	481	469	448	479	538	476	471	488	530	453	513	478	490	528	623	716	706	676	753	713	692	721	
	Ciências Licenciatura em Biologia	31	27	22	22	20	19	8	19	8	0	0	0	0	0	0	0	0	0	0	0	0	0	0
	Ciências Biológicas - Licenciatura	0	0	0	0	0	0	0	0	0	0	0	0	0	31	28	56	84	83	107	97	80	92	
São Bento	Enfermagem Bacharelado	7	7	0	0	0	0	0	0	0	0	0	0	0	0	0	0	0	0	0	0	0	0	0
	Letras Licenciatura Língua Portuguesa e Literaturas da Língua Portuguesa	101	98	75	78	65	5	2	0	1	0	34	28	61	56	92	91	120	114	129	112	103	106	
	Disciplinas Isoladas	0	1	0	0	0	0	0	0	0	0	0	0	0	0	0	0	0	0	0	0	0	0	0
	Total	130	133	97	100	85	24	20	10	19	0	34	28	92	84	148	141	204	187	236	209	183	188	
São Bento	Tecnologia em Alimentos	0	0	0	0	0	0	0	0	0	0	0	0	0	0	0	0	0	20	47	34	28	39	
	Tecnologia em Friticultura	0	0	0	0	0	0	0	0	0	0	0	0	0	0	0	0	0	0	12	5	8	6	
	Tecnologia em Gestão Ambiental	0	0	0	0	0	0	0	0	0	0	0	0	0	0	0	0	0	23	44	65	51	60	
Total	0	0	0	0	0	0	0	0	0	0	0	0	0	0	0	0	0	43	103	104	88	105		
Total Geral	11.726	11.769	11.830	12.083	12.367	11.522	12.193	11.796	12.060	12.207	12.756	12.465	10.704	11.342	12.074	13.170	13.012	13.234	13.821	13.434	12.431	13.078		

¹ Centros UEMASUL desde dezembro de 2016

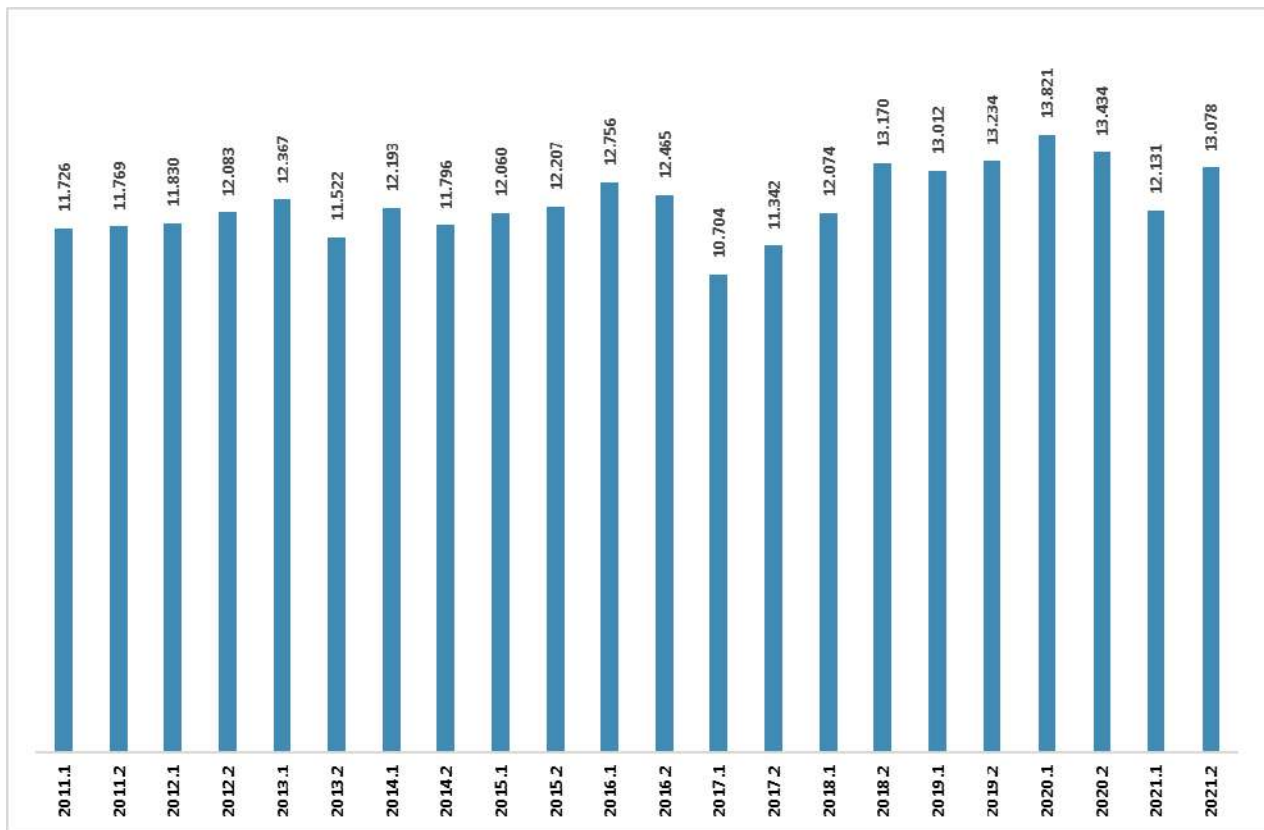
Fonte: Anuário Uema, 2011 - 2020 e SigUema Fevereiro/2022

Quadro 13 - Série histórica do total geral de matrículas por campus na graduação regular presencial, 2011 – 2021

Campus	A no/Quantidade																					
	2011.1	2011.2	2012.1	2012.2	2013.1	2013.2	2014.1	2014.2	2015.1	2015.2	2016.1	2016.2	2017.1	2017.2	2018.1	2018.2	2019.1	2019.2	2020.1	2020.2	2021.1	2021.2
São Luís/CCT	1.194	1.224	1.185	1.359	1.482	1.437	1.478	1.427	1.426	1.577	1.606	1.646	1.694	1.652	1.632	1.710	1.573	1.558	1.549	1.525	1.405	1.435
São Luís/CCSA	948	969	1.076	1.050	1.131	1.050	1.208	1.194	1.175	1.238	1.259	1.263	1.314	1.303	1.284	1.451	1.355	1.435	1.391	1.351	1.237	1.260
São Luís/CCA	815	876	873	947	931	922	987	960	923	955	937	876	922	861	888	895	921	895	945	914	832	894
São Luís/CECEN	1.536	1.591	1.687	1.711	1.757	1.683	1.732	1.647	1.631	1.655	1.737	1.673	1.808	1.808	1.958	2.125	2.029	2.032	2.065	1.945	1.728	1.944
Açailândia ¹	265	298	324	290	395	266	382	356	465	377	450	387	0	0	0	0	0	0	0	0	0	0
Balsas	350	351	357	332	339	291	337	286	315	297	326	294	234	375	481	414	563	529	569	527	479	588
Bacabal	691	687	681	682	649	683	639	711	688	844	790	910	886	948	949	1.101	1.067	1.127	1.061	1.123	967	1.056
Barra do Corda	65	60	59	55	78	70	66	62	87	77	100	102	223	244	224	203	227	281	288	283	247	219
Caxias	1.759	1.808	1.715	1.824	1.710	1.614	1.607	1.522	1.414	1.495	1.545	1.459	1.304	1.573	1.669	1.822	1.835	1.795	1.846	1.787	1.587	1.694
Codelino Neto	19	18	18	19	16	16	36	33	32	23	0	42	68	81	143	204	202	176	211	237	233	286
Codó	0	30	0	24	49	46	47	78	69	82	115	101	116	151	182	216	238	211	302	243	246	274
Colinas	96	89	68	95	90	94	68	90	124	134	128	129	186	195	188	219	224	258	274	259	230	233
Coroatá	0	0	0	0	0	0	18	18	17	41	40	40	78	71	70	102	131	177	194	236	192	264
Imperatriz ¹	1.911	1.765	1.875	1.810	1.816	1.720	1.836	1.817	1.804	1.780	1.952	1.846	0	0	0	0	0	0	0	0	0	0
Grajaú	155	149	173	165	146	136	147	125	141	112	71	63	91	90	111	83	117	114	118	116	112	151
Itapecuru Mirim	131	125	120	100	135	95	148	114	148	182	216	213	197	247	255	305	228	243	260	244	222	205
Lago da Pedra	172	158	166	147	101	91	118	100	140	114	103	107	133	165	178	210	243	249	269	287	219	250
Pedreiras	189	167	190	145	140	111	100	79	116	70	55	98	80	110	127	155	105	146	203	188	185	168
Pinheiro	27	26	26	26	26	0	22	0	8	8	12	11	41	68	117	135	161	216	248	233	225	220
Presidente Dutra	110	109	79	57	58	73	95	88	103	92	92	75	84	113	86	137	115	157	140	186	166	161
Santa Inês	607	605	550	632	627	574	596	522	562	511	560	520	522	509	575	604	547	490	520	489	436	509
Timon	481	469	448	479	538	476	471	488	530	453	513	478	490	528	623	716	706	676	753	713	692	721
São João dos Patos	66	62	63	34	68	50	35	60	123	90	115	104	141	166	186	222	221	229	276	235	220	243
Zé Doca	139	133	97	100	85	24	20	19	19	0	34	28	92	84	148	141	204	197	236	209	183	198
São Bento	0	0	0	0	0	0	0	0	0	0	0	0	0	0	0	0	0	43	103	104	88	105
TOTAL	11.726	11.769	11.830	12.083	12.367	11.522	12.193	11.796	12.060	12.207	12.756	12.465	10.704	11.342	12.074	13.170	13.012	13.234	13.821	13.434	12.131	13.078

¹ Centros UEMASUL desde dezembro de 2016

Fonte: Anuário Uema, 2011 - 2020 e Siguema, Fevereiro/2022

Gráfico 5 - Série histórica do total geral de matrículas na graduação regular presencial, 2011 - 2021

Fonte: Anuário Uema, 2011 - 2020 e Siguema, Fevereiro/2022

Quadro 14 - Ingresso de alunos por (Transferência Ex-Officio / Decisão Judicial), 2021

Campus	Curso	Transferência Ex-Officio						Decisão Judicial							
		2021.1		2021.2		2021.1		2021.2		2021.1		2021.2			
		Masculino	Feminino	Total	Masculino	Feminino	Total	Masculino	Feminino	Total	Masculino	Feminino	Total		
Timon	Administração	0	0	0	0	1	1	0	0	0	0	0	0	0	0
São Luís/CCSA	Direito	0	0	0	0	1	1	0	0	0	0	0	0	0	0
	Total	0	0	0	0	2	2	0	0	0	0	0	0	0	0

Fonte: Coordenação de Admissão e Transferência (CAT), Agosto/2022

Quadro 15 - Série histórica do ingresso de alunos por Transferência Ex-Officio, 2015 - 2021

Campus	Curso	2015.1		2015.2		2016.1		2016.2		2017.1		2017.2		2018.1		2018.2		2019.1		2019.2		2020.2		2021.1		2021.2			
		Masculino	Feminino	Masculino	Feminino	Masculino	Feminino	Masculino	Feminino	Masculino	Feminino	Masculino	Feminino	Masculino	Feminino	Masculino	Feminino	Masculino	Feminino	Masculino	Feminino	Masculino	Feminino	Masculino	Feminino	Masculino	Feminino	Masculino	Feminino
São Luís/ CCSA	Administração	-	0	-	0	1	-	-	0	-	-	-	-	0	1	-	1	-	-	-	-	-	-	-	-	-	-	0	0
	Direito	1	1	-	0	2	-	-	0	-	-	-	-	0	-	1	-	1	-	-	-	-	-	-	-	-	-	0	1
São Luís/ CECEN	Matemática	-	0	-	0	1	-	-	0	1	-	-	-	0	-	-	-	-	-	-	-	-	-	-	-	-	-	0	0
	Pedagogia	-	0	-	0	-	-	-	0	-	-	-	-	0	-	-	-	-	-	-	-	-	-	-	-	-	-	0	0
São Luís/CCA	Medicina Veterinária	-	0	1	1	-	-	-	0	-	-	-	-	0	-	-	-	-	-	-	-	-	-	-	-	-	-	0	0
	Engenharia Civil	-	0	2	2	-	-	-	0	-	-	-	-	0	-	-	-	-	-	-	-	-	1	-	-	-	-	0	0
São Luís/CCT	Engenharia de Computação	-	0	-	0	-	-	-	0	-	-	-	-	0	1	-	-	-	-	-	-	-	-	-	-	-	-	0	0
	Direito	-	0	-	0	-	-	-	0	-	-	-	-	0	1	-	-	-	-	-	-	-	-	-	-	-	-	0	0
Bacabal	Direito	1	1	-	0	-	-	-	0	-	-	-	-	0	-	-	-	-	-	-	-	-	-	-	-	-	-	0	0
Baixas	Matemática	-	0	-	0	-	-	-	0	-	-	-	-	0	1	-	-	-	-	-	-	-	-	-	-	-	-	0	0
Colinas	Letras	-	0	-	0	-	-	-	0	-	-	-	-	0	-	-	-	-	-	-	-	-	-	-	-	-	-	0	0
	Letras	-	0	-	0	-	-	-	0	-	-	-	-	0	-	-	-	-	-	-	-	-	-	-	-	-	-	0	0
Timon	Administração	-	0	-	0	-	-	-	0	-	-	-	-	0	-	-	-	-	-	-	-	-	-	-	-	-	-	0	0
	Ciências Biológicas	-	1	-	0	-	-	-	0	1	2	3	-	0	-	-	-	-	-	-	-	-	-	-	-	-	-	0	1
Zé Doca		1	2	3	0	3	4	0	0	2	4	0	0	0	3	0	3	1	2	0	1	1	0	0	0	0	0	0	2
Total																													

Fonte: Anuário Uema, 2020 e Coordenação de Admissão e Transferência (CAT), Agosto/2022

Gráfico 6 - Série histórica do ingresso de alunos por Transferência *Ex-Officio*, 2015 - 2021



Fonte: Anuário Uema, 2020 e Coordenação de Admissão e Transferência (CAT), Agosto/2022

Quadro 16 - Transferência e suas modalidades (Externa / Interna / Portador de Diploma), 2021

Campus	Curso	Externa 2021						Interna 2021						Portador de Diploma 2021						Total 2021									
		Inscritos		Aprovados		Nº de vagas	Inscritos		Aprovados		Nº de vagas	Inscritos		Aprovados		Nº de vagas	Inscritos		Aprovados		Nº de vagas	Inscritos		Aprovados		Total			
		Masculino	Feminino	Total	Masculino		Feminino	Total	Masculino	Feminino		Total	Masculino	Feminino	Total		Masculino	Feminino	Total	Masculino		Feminino	Total	Masculino	Feminino		Total		
São Luís/ CCSA	Ciências Sociais Licenciatura	0	0	0	0	0	15	0	0	0	0	0	0	0	0	0	2	0	2	1	0	2	0	0	1	0	1		
	Administração Bacharelado	1	0	1	0	1	5	0	0	0	0	0	0	0	0	0	1	1	1	0	1	1	1	1	2	0	2		
	Direito Bacharelado	7	12	19	2	3	5	0	3	3	0	3	3	0	3	3	5	12	27	3	2	5	22	27	49	5	8	13	
	Arquitetura e Urbanismo	0	1	1	0	1	1	5	0	0	0	0	0	0	0	0	5	1	3	4	1	3	4	1	4	1	4	5	
	Engenharia Civil	0	0	0	0	0	10	1	0	1	1	0	1	0	1	0	5	1	0	1	0	0	20	2	0	2	1	0	1
São Luís/ CCT	Engenharia Mecânica	1	0	1	1	0	6	3	0	3	2	0	2	0	2	5	0	0	0	0	0	0	7	4	0	4	3	0	3
	Engenharia de Produção	0	0	0	0	0	9	0	0	0	0	0	0	0	0	0	1	1	2	1	0	1	28	1	1	2	1	0	1
	Engenharia de Computação	0	0	0	0	0	10	0	0	0	0	0	0	0	0	0	0	2	2	2	0	2	30	2	0	2	2	0	2
	Geografia Bacharelado	0	0	0	0	0	10	0	0	0	0	0	0	0	0	0	0	2	2	0	2	2	23	2	0	2	2	0	2
	Ciências Biológicas	0	0	0	0	0	7	0	0	0	0	0	0	0	0	0	8	0	0	0	0	0	22	0	0	0	0	0	0
São Luís/ CECEN	Filosofia	0	0	0	0	0	10	1	0	1	1	0	1	0	1	20	1	0	1	1	0	1	45	2	0	2	2	0	2
	Geografia Licenciatura	0	0	0	0	0	10	0	0	0	0	0	0	0	0	10	1	1	2	1	1	2	25	1	1	2	1	1	2
	Letras/Língua Portuguesa	0	0	0	0	0	4	0	6	6	0	4	4	0	4	3	2	0	2	2	0	2	11	2	6	8	2	4	6
	Letras/Inglês	1	0	1	0	0	3	1	3	4	1	2	3	4	1	0	1	0	1	1	0	1	10	3	3	6	2	2	4
	Física	0	0	0	0	0	10	1	0	1	1	0	1	0	1	11	0	0	0	0	0	0	34	1	0	1	1	0	1
	Química	0	0	0	0	0	15	0	0	0	0	0	0	0	0	15	0	0	0	0	0	0	45	0	0	0	0	0	0
	Matemática	0	1	1	0	1	9	0	0	0	0	0	0	0	0	8	0	0	0	0	0	0	25	0	1	1	0	1	1
	Música	0	0	0	0	0	10	0	0	0	0	0	0	0	0	10	0	0	0	0	0	0	40	0	0	0	0	0	0
	História	0	0	0	0	0	9	0	0	0	0	0	0	0	0	8	1	1	2	0	0	0	25	1	1	2	0	0	0
	Engenharia de Pesca	0	0	0	0	0	5	0	0	0	0	0	0	0	0	5	0	0	0	0	0	0	15	0	0	0	0	0	0
São Luís/ CCA	Medicina Veterinária	4	4	8	2	1	3	4	1	3	4	1	2	3	6	5	9	14	1	5	6	24	10	16	26	4	8	12	
	Zootecnia	0	0	0	0	0	15	0	0	0	0	0	0	0	15	0	0	0	0	0	0	45	0	0	0	0	0	0	
	Agronomia	1	1	2	1	1	10	0	0	0	0	0	0	0	5	0	0	0	0	0	0	25	1	1	2	1	1	2	

Quadro 16 - Transferência e suas modalidades (Externa / Interna / Portador de Diploma), 2021 (cont.)

Campus	Curso	Externa						Interna						Portador de Diploma						Total					
		2021			2021			2021			2021			2021			2021			2021			2021		
		Nº de vagas	Inscritos	Aprovados	Nº de vagas	Inscritos	Aprovados	Nº de vagas	Inscritos	Aprovados	Nº de vagas	Inscritos	Aprovados	Nº de vagas	Inscritos	Aprovados	Nº de vagas	Inscritos	Aprovados	Nº de vagas	Inscritos	Aprovados	Nº de vagas	Inscritos	Aprovados
	Masculino	Feminino	Total	Masculino	Feminino	Total	Masculino	Feminino	Total	Masculino	Feminino	Total	Masculino	Feminino	Total	Masculino	Feminino	Total	Masculino	Feminino	Total	Masculino	Feminino	Total	
Caxias	Ciências Biológicas	9	0	0	0	0	0	0	0	0	0	0	0	0	0	0	0	0	0	0	0	0	0	0	0
	Ciências Naturais	5	0	0	0	0	0	0	0	0	0	0	0	0	0	0	0	0	0	0	0	0	0	0	0
	Ciências Sociais	10	0	0	0	0	0	0	0	0	0	0	0	0	0	0	0	0	0	0	0	0	0	0	0
Caxias	Enfermagem	5	0	0	0	0	0	0	0	0	0	0	0	0	0	0	0	0	0	0	0	0	0	0	0
	Física	5	0	0	0	0	0	0	0	0	0	0	0	0	0	0	0	0	0	0	0	0	0	0	0
	Geografia Licenciatura	10	0	0	0	0	0	0	0	0	0	0	0	0	0	0	0	0	0	0	0	0	0	0	0
Caxias	História	15	0	0	0	0	0	0	0	0	0	0	0	0	0	0	0	0	0	0	0	0	0	0	0
	Letras	5	0	0	0	0	0	0	0	0	0	0	0	0	0	0	0	0	0	0	0	0	0	0	0
	Química	14	0	0	0	0	0	0	0	0	0	0	0	0	0	0	0	0	0	0	0	0	0	0	0
Codó	Administração Bacharelado	10	0	0	0	0	0	0	0	0	0	0	0	0	0	0	0	0	0	0	0	0	0	0	0
	Ciências Contábeis	10	0	0	0	0	0	0	0	0	0	0	0	0	0	0	0	0	0	0	0	0	0	0	0
	Ciências Biológicas	10	0	0	0	0	0	0	0	0	0	0	0	0	0	0	0	0	0	0	0	0	0	0	0
Coelho Neto	Letras/Inglês	5	0	0	0	0	0	0	0	0	0	0	0	0	0	0	0	0	0	0	0	0	0	0	0
	Enfermagem	4	0	0	0	0	0	0	0	0	0	0	0	0	0	0	0	0	0	0	0	0	0	0	0
	Tecnologia em Gestão Ambiental	8	0	0	0	0	0	0	0	0	0	0	0	0	0	0	0	0	0	0	0	0	0	0	0
Colinas	Letras	7	0	0	0	0	0	0	0	0	0	0	0	0	0	0	0	0	0	0	0	0	0	0	0
	Tecnologia em Gestão Ambiental	3	0	0	0	0	0	0	0	0	0	0	0	0	0	0	0	0	0	0	0	0	0	0	0
	Tecnologia em Gestão Agropecuária	10	0	0	0	0	0	0	0	0	0	0	0	0	0	0	0	0	0	0	0	0	0	0	0
Santa Inês	Letras/Inglês	5	0	0	0	0	0	0	0	0	0	0	0	0	0	0	0	0	0	0	0	0	0	0	0

Quadro 16 - Transferência e suas modalidades (Externa / Interna / Portador de Diploma), 2021 (cont.)

Campus	Curso	Externa 2021						Interna 2021						Portador de Diploma 2021						Total 2021					
		Inscritos		Aprovados		Nº de vagas	Total	Inscritos		Aprovados		Nº de vagas	Total	Inscritos		Aprovados		Nº de vagas	Total	Inscritos		Aprovados		Nº de vagas	Total
		Masculino	Feminino	Total	Masculino			Feminino	Total	Masculino	Feminino			Total	Masculino	Feminino	Total			Masculino	Feminino	Total	Masculino		
	Administração Bacharelado	5	0	0	0	0	5	0	0	0	0	0	0	0	0	0	5	0	0	0	0	0	0	0	
	Ciências Biológicas	5	0	0	0	0	5	0	0	0	0	0	0	0	0	0	10	0	0	0	0	0	0	0	
Bacabal	Enfermagem	10	0	0	0	0	10	0	0	0	0	0	0	0	0	0	10	0	0	0	0	0	0	0	
	Engenharia Civil	10	0	0	0	0	10	0	0	0	0	0	0	0	0	0	10	0	0	0	0	0	0	0	
	Letras/Espanhol	3	0	1	1	0	2	0	0	0	0	0	0	0	0	0	2	0	0	0	0	0	1	0	0
	Letras/Inglês	5	0	0	0	0	5	0	0	0	0	0	0	0	0	0	5	0	0	0	0	0	0	0	
	Matemática	10	0	0	0	0	10	0	0	0	0	0	0	0	0	0	10	0	1	1	0	1	1	1	
Balsas	Pedagogia	5	0	0	0	0	6	0	0	0	0	0	0	0	0	0	6	0	0	0	0	0	0	0	
	Enfermagem	10	0	0	0	0	10	0	0	0	0	0	0	0	0	0	10	0	0	0	0	0	0	0	
	Letras/Inglês	10	0	0	0	0	10	0	0	0	0	0	0	0	0	0	6	0	0	0	0	0	0	0	
Pinheiro	Ciências Biológicas	13	0	0	0	0	13	1	0	1	0	1	0	0	0	0	14	0	0	0	0	0	1	0	1
	Pedagogia	9	0	0	0	0	9	0	0	0	0	0	0	0	0	0	12	0	0	0	0	0	0	0	
Grajaú	Enfermagem	10	0	1	1	0	14	0	0	0	0	0	0	0	0	0	10	0	1	1	0	1	2	0	1
Presidente Dutra	Tecnologia em Gestão Agropecuária	7	0	0	0	0	7	0	0	0	0	0	0	0	0	0	6	0	0	0	0	0	0	0	0
	Letras	7	0	0	0	0	7	0	0	0	0	0	0	0	0	0	6	0	0	0	0	0	0	0	0

Quadro 16 - Transferência e suas modalidades (Externa / Interna / Portador de Diploma), 2021 (cont.)

Campus	Curso	Externa										Interna										Portador de Diploma										Total					
		2021						2021						2021						2021						2021											
		Inscritos		Aprovados		Nº de vagas		Inscritos		Aprovados		Nº de vagas		Inscritos		Aprovados		Nº de vagas		Inscritos		Aprovados		Nº de vagas		Inscritos		Aprovados		Total							
Masculino	Feminino	Total	Masculino	Feminino	Total	Masculino	Feminino	Total	Masculino	Feminino	Total	Masculino	Feminino	Total	Masculino	Feminino	Total	Masculino	Feminino	Total	Masculino	Feminino	Total	Masculino	Feminino	Total	Masculino	Feminino	Total								
Pedreiras	Matemática	12	0	0	0	0	0	0	0	0	12	0	0	0	0	0	0	0	0	0	0	0	0	0	0	0	0	0	0	0							
	Tec. em Gestão Comercial	10	0	0	0	0	0	0	0	0	10	0	0	0	0	0	0	0	0	0	0	0	0	0	0	0	0	0	0	0							
	Educação Física	10	0	0	0	0	0	0	0	0	10	0	0	0	0	0	0	0	0	0	0	0	0	0	0	0	0	0	0	0							
	Letras	10	0	0	0	0	0	0	0	0	10	0	0	0	0	0	0	0	0	0	0	0	0	0	0	0	0	0	0	0							
Timon	Administração	16	0	0	0	0	0	0	0	0	16	0	0	0	0	0	0	0	0	0	0	0	0	0	0	0	0	0	0	0							
	Ciências Contábeis	20	0	0	0	0	0	0	0	5	20	0	0	0	0	0	0	0	0	0	0	0	0	0	0	0	0	0	0	0							
	Ciências Biológicas	10	0	0	0	0	0	0	0	10	0	0	0	0	0	0	0	0	0	0	0	0	0	0	0	0	0	0	0	0							
Zê Doca	Letras	4	0	0	0	0	0	0	0	5	4	0	0	0	0	0	0	0	0	0	0	0	0	0	0	0	0	0	0	0							
	Letras	12	0	0	0	0	0	0	1	12	0	1	0	1	0	1	4	0	0	0	0	0	0	0	0	0	0	1	0	1							
Itapacuru Mirim	Curso Superior de Tecnologia em Fruticultura	10	0	0	0	0	0	0	0	5	10	0	0	0	0	0	16	0	0	0	0	0	0	0	0	0	0	0	0	0							
	Curso Superior em Tecnologia de Alimentos	5	0	0	0	0	0	0	0	5	5	0	0	0	0	0	20	0	0	0	0	0	0	0	0	0	0	0	0	0							
São Bento	Curso Superior de Tecnologia em Gestão Ambiental	5	0	0	0	0	0	0	0	5	5	0	0	0	0	0	16	0	0	0	0	0	0	0	0	0	0	0	0	0							
	Total Geral	590	15	21	36	6	8	14	580	9	20	29	8	15	23	624	36	30	66	17	14	31	4794	60	71	131	31	37	68								

Fonte: Coordenação de Admissão e Transferência (CAT), Agosto/2022

Quadro 17 - Matrículas por curso e polo na graduação a distância, 2021

CURSOS	ANO / SEMESTRE		POLOS													
			Açailândia	Alto Parnaíba	Anapurus	Arari	Bacabal	Balsas	Barra do Corda	Bequimão	Bom-Jesus das Selvas	Carolina	Cândido Mendes	Carutapera	Caxias	Código
Administração Pública Bacharelado	2021.1	Masculino	5	4	0	0	0	4	2	11	0	0	0	7	0	11
		Feminino	9	6	0	0	0	5	0	17	0	8	0	5	0	5
		Total	14	10	0	0	0	9	2	28	0	8	0	12	0	16
	2021.2	Masculino	3	2	0	0	0	2	0	11	0	1	0	10	0	10
		Feminino	9	3	0	0	0	2	3	17	0	6	0	6	0	6
		Total	12	5	0	0	0	4	3	28	0	7	0	16	0	16
Filosofia Licenciatura	2021.1	Masculino	0	0	0	11	13	0	5	0	0	0	7	11	0	
		Feminino	0	0	0	18	14	0	2	0	0	0	4	17	0	
		Total	0	0	0	29	27	0	7	0	0	0	11	28	0	
	2021.2	Masculino	0	0	0	11	14	0	2	0	0	0	4	11	0	
		Feminino	0	0	0	18	15	0	1	0	0	0	4	16	0	
		Total	0	0	0	29	29	0	3	0	0	0	8	27	0	
Pedagogia Licenciatura	2021.1	Masculino	2	3	4	0	4	4	0	1	7	3	2	2	1	13
		Feminino	8	11	24	8	27	30	0	28	26	41	29	13	30	48
		Total	10	14	28	8	31	34	0	29	33	44	31	15	31	61
	2021.2	Masculino	1	3	5	1	4	4	0	1	8	1	2	2	1	12
		Feminino	8	8	23	8	24	29	0	23	15	12	28	10	8	28
		Total	9	11	28	9	28	33	0	24	23	13	30	12	9	40
Geografia Licenciatura	2021.1	Masculino	10	8	11	6	3	2	13	0	3	3	0	6	0	6
		Feminino	2	7	21	16	3	2	16	0	1	2	0	17	0	3
		Total	12	15	32	22	6	4	29	0	4	5	0	23	0	9
	2021.2	Masculino	2	7	9	4	0	0	8	0	1	1	0	5	0	1
		Feminino	1	4	19	9	0	0	8	0	0	3	0	14	0	3
		Total	3	11	28	13	0	0	16	0	1	4	0	19	0	4
Música Licenciatura	2021.1	Masculino	0	0	11	16	15	14	16	0	0	0	8	22	24	6
		Feminino	0	0	16	3	8	10	6	0	0	0	3	6	8	5
		Total	0	0	27	21	23	24	22	0	0	0	11	28	32	11
	2021.2	Masculino	0	0	18	16	12	15	15	0	0	0	8	22	15	5
		Feminino	0	0	12	3	7	9	7	0	0	0	3	6	5	5
		Total	0	0	25	21	19	24	22	0	0	0	11	28	20	10
Tecnologia em Gestão Comercial	2021.1	Masculino	0	0	0	0	0	0	0	0	0	0	0	0	0	0
		Feminino	0	0	0	0	0	0	0	0	0	0	0	0	0	0
		Total	0	0	0	0	0	0	0	0	0	0	0	0	0	0
	2021.2	Masculino	0	0	0	0	0	0	0	0	0	0	0	0	0	0
		Feminino	0	0	0	0	0	0	0	0	0	0	0	0	0	0
		Total	0	0	0	0	0	0	0	0	0	0	0	0	0	0
Tecnologia em Segurança no Trabalho	2021.1	Masculino	0	0	0	0	0	0	0	0	0	0	0	0	0	15
		Feminino	0	0	0	0	0	0	0	0	0	0	0	0	0	7
		Total	0	0	0	0	0	0	0	0	0	0	0	0	0	22
	2021.2	Masculino	0	0	0	0	0	0	0	0	0	0	0	0	0	15
		Feminino	0	0	0	0	0	0	0	0	0	0	0	0	0	7
		Total	0	0	0	0	0	0	0	0	0	0	0	0	0	22
Tecnologia de Alimentos	2021.1	Masculino	0	0	0	0	0	0	0	0	0	0	0	0	13	0
		Feminino	0	0	0	0	0	0	0	0	0	0	0	0	16	0
		Total	0	0	0	0	0	0	0	0	0	0	0	0	29	0
	2021.2	Masculino	0	0	0	0	0	0	0	0	0	0	0	0	13	0
		Feminino	0	0	0	0	0	0	0	0	0	0	0	0	16	0
		Total	0	0	0	0	0	0	0	0	0	0	0	0	29	0
Física Licenciatura	2021.1	Masculino	0	0	0	0	11	11	8	0	0	0	0	0	0	0
		Feminino	0	0	0	0	11	12	4	0	0	0	0	0	0	0
		Total	0	0	0	0	22	23	12	0	0	0	0	0	0	0
	2021.2	Masculino	0	0	0	0	11	11	8	0	0	0	0	0	0	0
		Feminino	0	0	0	0	11	12	4	0	0	0	0	0	0	0
		Total	0	0	0	0	22	23	12	0	0	0	0	0	0	0
TOTAL GERAL	2021.1	Masculino	17	15	26	35	46	35	44	12	10	6	10	44	49	51
		Feminino	19	24	61	45	63	59	28	45	27	51	32	45	71	68
		Total	36	39	87	80	109	94	72	57	37	57	42	89	120	119
	2021.2	Masculino	6	12	27	34	41	32	33	12	9	3	10	43	40	43
		Feminino	18	15	54	38	57	52	23	40	15	21	31	40	45	49
		Total	24	27	81	72	98	84	56	52	24	24	41	83	85	92

Quadro 17 - Matrículas por curso e polo na graduação a distância, 2021 (cont.)

CURSOS	ANO / SEMESTRE	POLOS														
		Coelho Neto	Colinas	Coroatã	Dom Pedro	Fortaleza dos Nogueiras	Grajaú	Humberto de Campos	Imperatriz	Itapeturu-Mirim	Lago da Pedra	Nina Rodrigues	Paraibano	Pedreiras	Penalva	
Administração Pública Bacharelado	2021.1	Masculino	5	6	10	0	3	5	0	0	6	0	0	0	4	0
		Feminino	5	6	20	0	4	11	0	0	0	0	0	0	2	0
		Total	10	12	30	0	7	16	0	0	6	0	0	0	6	0
	2021.2	Masculino	4	5	9	0	1	4	0	0	7	0	0	0	6	0
		Feminino	5	7	18	0	6	13	0	0	2	0	0	0	4	0
		Total	9	12	27	0	7	17	0	0	9	0	0	0	10	0
Filosofia Licenciatura	2021.1	Masculino	0	0	0	10	7	0	5	0	0	0	0	0	10	8
		Feminino	0	0	0	12	17	0	16	0	0	0	0	0	9	21
		Total	0	0	0	22	24	0	21	0	0	0	0	0	19	29
	2021.2	Masculino	0	0	0	9	8	0	5	0	0	0	0	0	9	8
		Feminino	0	0	0	10	17	0	16	0	0	0	0	0	8	21
		Total	0	0	0	19	25	0	21	0	0	0	0	0	17	29
Pedagogia Licenciatura	2021.1	Masculino	9	3	6	5	2	0	4	2	2	10	1	0	1	5
		Feminino	30	5	26	7	38	0	33	30	8	21	7	29	5	18
		Total	39	8	32	12	40	0	37	32	10	31	8	29	6	23
	2021.2	Masculino	7	4	5	2	3	0	3	2	3	11	1	0	0	5
		Feminino	26	5	23	6	35	0	18	20	5	18	8	25	2	18
		Total	33	9	28	8	38	0	21	22	8	29	9	25	2	23
Geografia Licenciatura	2021.1	Masculino	1	11	0	16	8	11	23	2	10	6	31	11	8	0
		Feminino	3	18	0	12	25	11	30	4	18	2	41	20	3	0
		Total	4	29	0	28	33	22	53	6	26	8	72	31	11	0
	2021.2	Masculino	1	11	0	7	3	10	18	0	10	2	17	11	5	0
		Feminino	1	16	0	3	14	9	29	3	16	0	29	18	0	0
		Total	2	27	0	10	17	19	47	3	26	2	46	29	5	0
Música Licenciatura	2021.1	Masculino	18	7	8	4	2	0	12	16	17	8	15	0	12	0
		Feminino	12	3	3	1	6	0	6	17	3	3	2	0	7	0
		Total	30	10	11	5	8	0	18	33	20	11	17	0	19	0
	2021.2	Masculino	19	7	8	4	2	0	8	15	17	8	15	0	12	0
		Feminino	12	3	3	1	6	0	6	14	3	3	2	0	7	0
		Total	31	10	11	5	8	0	14	29	20	11	17	0	19	0
Tecnologia em Gestão Comercial	2021.1	Masculino	0	0	0	0	0	10	0	0	0	0	0	0	0	0
		Feminino	0	0	0	0	0	12	0	0	0	0	0	0	0	0
		Total	0	0	0	0	0	22	0	0	0	0	0	0	0	0
	2021.2	Masculino	0	0	0	0	0	10	0	0	0	0	0	0	0	0
		Feminino	0	0	0	0	0	12	0	0	0	0	0	0	0	0
		Total	0	0	0	0	0	22	0	0	0	0	0	0	0	0
Tecnologia em Segurança no Trabalho	2021.1	Masculino	0	0	18	0	0	0	0	0	0	0	0	0	0	0
		Feminino	0	0	6	0	0	0	0	0	0	0	0	0	0	0
		Total	0	0	24	0	0	0	0	0	0	0	0	0	0	0
	2021.2	Masculino	0	0	18	0	0	0	0	0	0	0	0	0	0	0
		Feminino	0	0	6	0	0	0	0	0	0	0	0	0	0	0
		Total	0	0	24	0	0	0	0	0	0	0	0	0	0	0
Tecnologia de Alimentos	2021.1	Masculino	0	10	0	0	0	0	0	0	5	0	0	0	7	0
		Feminino	0	20	0	0	0	0	0	0	23	0	0	0	28	0
		Total	0	30	0	0	0	0	0	0	28	0	0	0	35	0
	2021.2	Masculino	0	10	0	0	0	0	0	0	5	0	0	0	7	0
		Feminino	0	20	0	0	0	0	0	0	23	0	0	0	28	0
		Total	0	30	0	0	0	0	0	0	28	0	0	0	35	0
Física Licenciatura	2021.1	Masculino	21	16	0	0	0	0	0	0	0	0	0	0	0	0
		Feminino	5	12	0	0	0	0	0	0	0	0	0	0	0	0
		Total	26	28	0	0	0	0	0	0	0	0	0	0	0	0
	2021.2	Masculino	21	17	0	0	0	0	0	0	0	0	0	0	0	0
		Feminino	5	12	0	0	0	0	0	0	0	0	0	0	0	0
		Total	26	29	0	0	0	0	0	0	0	0	0	0	0	0
TOTAL GERAL	2021.1	Masculino	54	53	42	35	22	26	44	20	40	24	47	11	42	13
		Feminino	55	64	55	32	90	34	85	51	50	26	50	49	54	39
		Total	109	117	97	67	112	60	129	71	90	50	97	60	96	52
	2021.2	Masculino	52	54	40	22	17	24	34	17	42	21	33	11	39	13
		Feminino	49	63	50	20	78	34	69	37	49	21	39	43	49	39
		Total	101	117	90	42	95	58	103	54	91	42	72	54	88	52

Quadro 17 - Matrículas por curso e polo na graduação a distância, 2021 (cont.)

CURSOS	ANO / SEMESTRE		POLOS													Total				
			Pinheiro	Porto Franco	Presidente Dutra	Santa Inês	Santa Quitéria	São Bento	São Domingos do Azeitão	São João dos Patos	São Luís	Timbiras	Timon	Viana	Vitorino Freire		Zé Doca			
Administração Pública Bacharelado	2021.1	Masculino	9	4	0	0	11	0	0	14	0	6	10	0	0	13	13	0	18	181
		Feminino	12	6	0	16	0	19	0	10	13	0	10	6	0	23	19	0	23	218
		Total	21	10	0	17	0	33	0	16	23	0	23	19	0	41	39	0	41	399
	2021.2	Masculino	9	4	0	0	0	0	13	0	6	14	0	12	10	0	14	10	0	168
		Feminino	12	4	0	14	0	19	0	9	14	0	9	3	0	20	3	0	20	211
		Total	21	8	0	14	0	32	0	15	28	0	21	13	0	34	17	0	34	379
Filosofia Licenciatura	2021.1	Masculino	0	8	0	0	0	0	0	0	12	0	3	8	0	0	0	0	118	
		Feminino	0	4	0	0	0	0	0	0	7	0	3	18	0	0	0	0	162	
		Total	0	12	0	0	0	0	0	0	19	0	6	26	0	0	0	0	280	
	2021.2	Masculino	0	3	11	0	23	0	0	0	12	29	3	8	0	0	0	0	107	
		Feminino	0	2	12	0	28	0	0	0	6	32	3	18	0	0	0	0	155	
		Total	0	5	23	0	51	0	0	0	18	61	6	26	0	0	0	0	262	
Pedagogia Licenciatura	2021.1	Masculino	0	4	9	6	23	21	5	3	5	28	8	4	0	1	1	142		
		Feminino	0	20	10	26	27	22	38	16	31	62	33	0	12	893				
		Total	0	24	16	32	50	53	64	19	34	120	33	0	13	1.035				
	2021.2	Masculino	0	1	26	3	18	19	3	4	3	15	6	3	0	1	123			
		Feminino	0	9	11	9	37	20	16	35	10	36	38	18	0	8	655			
		Total	0	10	37	12	55	39	19	39	13	41	44	21	0	9	778			
Geografia Licenciatura	2021.1	Masculino	2	1	25	14	17	0	0	11	0	10	13	15	8	11	334			
		Feminino	4	3	11	13	33	0	0	16	0	28	11	13	19	14	417			
		Total	6	4	36	27	50	0	0	27	0	56	24	28	27	25	751			
	2021.2	Masculino	0	0	19	11	1	0	0	12	0	4	11	14	8	11	245			
		Feminino	1	2	11	14	7	0	0	16	0	10	11	6	19	14	323			
		Total	1	2	30	25	8	0	0	28	0	14	22	20	27	25	568			
Música Licenciatura	2021.1	Masculino	27	6	19	5	7	0	0	2	25	4	19	13	0	3	376			
		Feminino	8	4	0	6	0	0	0	3	16	10	8	7	0	4	197			
		Total	35	10	19	11	7	0	0	5	41	15	27	20	0	7	573			
	2021.2	Masculino	24	6	0	5	0	0	0	3	22	0	19	13	0	2	355			
		Feminino	9	3	0	6	0	0	0	5	15	0	8	6	0	3	185			
		Total	33	9	0	11	0	0	0	8	37	0	27	19	0	5	540			
Tecnologia em Gestão Comercial	2021.1	Masculino	0	0	0	0	0	0	13	0	0	0	0	0	0	0	23			
		Feminino	0	0	0	0	0	0	17	0	0	0	0	0	0	0	29			
		Total	0	0	0	0	0	0	30	0	0	0	0	0	0	0	52			
	2021.2	Masculino	0	0	0	0	0	0	0	19	0	0	13	0	0	0	65			
		Feminino	0	0	0	0	0	0	0	4	0	15	0	0	0	0	32			
		Total	0	0	0	0	0	0	30	0	0	18	13	0	0	0	97			
Tecnologia em Segurança no Trabalho	2021.1	Masculino	0	0	0	0	0	0	0	18	0	13	0	0	0	64				
		Feminino	0	0	0	0	0	0	0	4	0	15	0	0	0	32				
		Total	0	0	0	0	0	0	0	22	0	28	0	0	0	96				
	2021.2	Masculino	0	0	35	0	42	40	0	0	13	0	0	0	0	10	58			
		Feminino	0	0	57	0	72	55	0	0	17	30	0	0	0	20	124			
		Total	0	0	92	0	114	95	0	0	30	47	0	0	0	30	182			
Tecnologia de Alimentos	2021.1	Masculino	0	0	31	0	41	38	0	0	13	78	0	0	0	10	58			
		Feminino	0	0	53	0	67	52	0	0	17	27	0	0	0	20	124			
		Total	0	0	84	0	108	90	0	0	30	105	0	0	0	30	182			
	2021.2	Masculino	0	0	15					0	0	17	69	0	0	15	7	121		
		Feminino	0	0	6					0	0	3		0	0	9	7	69		
		Total	0	0	21					0	0	20	72	0	0	24	14	190		
Física Licenciatura	2021.1	Masculino	0	0	15				0	0	17		0	0	15	7	122			
		Feminino	0	0	6				0	0	3		0	0	9	7	69			
		Total	0	0	21				0	0	20		0	0	24	14	191			
	2021.2	Masculino	38	23	51					18	22	10		69	53	23	50	1.418		
		Feminino	24	37	67					39	67	1		10	77	28	80	2.141		
		Total	62	60	118					57	89	11		79	130	51	130	3.559		
TOTAL GERAL	2021.1	Masculino	33	14					16	25	17		17	48	23	45	1.265			
		Feminino	22	20					33	65	7		8	51	28	72	1.783			
		Total	55	34					49	90	24		25	99	51	117	3.048			
	2021.2																			

Quadro 18 - Série histórica de matrículas, por semestre, por polos em cursos de graduação a Distância, 2015 – 2021

CURSOS	ANO / SEMESTRE	POLOS													Total		
		Pinheiro	Porto Franco	Presidente Dutra	Santa Inês	Santa Quitéria	São Bento	São Domingos do Azeiteiro	São João dos Patos	São Luís	Timbrás	Timon	Viana	Vitorino Freire		Zé Doca	
Administração Pública Bacharelado	2021.1	Masculino	9	4	0	11	0	14	0	6	10	0	13	13	0	18	181
		Feminino	12	6	0	16	0	19	0	10	6	0	10	6	0	23	218
		Total	21	10	0	27	0	33	0	16	23	0	23	19	0	41	399
	2021.2	Masculino	9	4	0	11	0	13	0	6	14	0	12	10	0	14	168
		Feminino	12	4	0	14	0	19	0	9	14	0	9	3	0	20	211
		Total	21	8	0	25	0	32	0	15	28	0	21	13	0	34	379
Filosofia Licenciatura	2021.1	Masculino	0	8	0	0	0	0	0	2	0	3	8	0	0	118	
		Feminino	0	4	0	0	0	0	0	0	7	0	3	18	0	0	162
		Total	0	12	0	0	0	0	0	0	19	0	6	26	0	0	280
	2021.2	Masculino	0	3	0	0	0	0	0	2	0	3	8	0	0	107	
		Feminino	0	2	0	0	0	0	0	0	6	0	3	18	0	0	155
		Total	0	5	0	0	0	0	0	0	18	0	6	26	0	0	262
Pedagogia Licenciatura	2021.1	Masculino	0	4	1	6	5	1	5	3	5	3	8	4	0	1	142
		Feminino	0	20	11	26	23	21	22	38	16	29	62	33	0	12	893
		Total	0	24	12	32	28	22	27	41	21	32	70	37	0	13	1.035
	2021.2	Masculino	0	1	0	3	4	1	3	4	3	3	6	3	0	1	123
		Feminino	0	9	9	9	23	19	16	35	10	28	38	18	0	8	655
		Total	0	10	9	12	27	20	19	39	13	31	44	21	0	9	778
Geografia Licenciatura	2021.1	Masculino	2	1	10	14	19	0	0	11	0	21	13	15	8	11	334
		Feminino	4	3	16	13	18	0	0	16	0	15	11	13	19	14	417
		Total	6	4	26	27	37	0	0	27	0	36	24	28	27	25	751
	2021.2	Masculino	0	0	11	11	16	0	0	12	0	18	11	14	8	11	245
		Feminino	1	2	14	14	17	0	0	16	0	10	11	6	19	14	323
		Total	1	2	25	25	33	0	0	28	0	28	22	20	27	25	568
Música Licenciatura	2021.1	Masculino	27	6	11	5	6	0	0	2	25	6	19	13	0	3	376
		Feminino	8	4	8	6	1	0	0	3	16	4	8	7	0	4	197
		Total	35	10	19	11	7	0	0	5	41	10	27	20	0	7	573
	2021.2	Masculino	24	6	11	5	6	0	0	3	22	6	19	13	0	2	355
		Feminino	9	3	8	6	1	0	0	5	16	4	8	6	0	3	165
		Total	33	9	19	11	7	0	0	8	37	10	27	19	0	5	540
Tecnologia em Gestão Comercial	2021.1	Masculino	0	0	0	0	0	0	13	0	0	0	0	0	0	0	23
		Feminino	0	0	0	0	0	0	17	0	0	0	0	0	0	0	29
		Total	0	0	0	0	0	0	30	0	0	0	0	0	0	0	52
	2021.2	Masculino	0	0	0	0	0	0	13	0	0	0	0	0	0	0	23
		Feminino	0	0	0	0	0	0	17	0	0	0	0	0	0	0	29
		Total	0	0	0	0	0	0	30	0	0	0	0	0	0	0	52
Tecnologia em Segurança no Trabalho	2021.1	Masculino	0	0	0	0	0	0	0	0	0	0	13	0	0	0	65
		Feminino	0	0	0	0	0	0	0	0	4	0	15	0	0	0	32
		Total	0	0	0	0	0	0	0	0	23	0	28	0	0	0	97
	2021.2	Masculino	0	0	0	0	0	0	0	0	0	18	0	13	0	0	64
		Feminino	0	0	0	0	0	0	0	0	4	0	15	0	0	0	32
		Total	0	0	0	0	0	0	0	0	22	0	28	0	0	0	96
Tecnologia de Alimentos	2021.1	Masculino	0	0	0	0	0	0	0	0	16	0	0	0	0	10	58
		Feminino	0	0	0	0	0	0	0	0	17	0	0	0	0	20	124
		Total	0	0	0	0	0	0	0	0	30	0	0	0	0	30	182
	2021.2	Masculino	0	0	0	0	0	0	0	0	16	0	0	0	0	10	58
		Feminino	0	0	0	0	0	0	0	0	17	0	0	0	0	20	124
		Total	0	0	0	0	0	0	0	0	30	0	0	0	0	30	182
Física Licenciatura	2021.1	Masculino	0	0	0	15	0	0	0	0	17	0	0	0	15	7	121
		Feminino	0	0	0	6	0	0	0	0	3	0	0	0	9	7	69
		Total	0	0	0	21	0	0	0	0	20	0	0	0	24	14	190
	2021.2	Masculino	0	0	0	15	0	0	0	0	17	0	0	0	15	7	122
		Feminino	0	0	0	6	0	0	0	0	3	0	0	0	9	7	69
		Total	0	0	0	21	0	0	0	0	20	0	0	0	24	14	191
TOTAL GERAL	2021.1	Masculino	38	23	22	51	30	15	18	22	101	30	69	53	23	50	1.418
		Feminino	24	37	35	67	42	40	39	67	76	48	109	77	28	80	2.141
		Total	62	60	57	118	72	55	57	89	177	78	178	130	51	130	3.559
	2021.2	Masculino	33	14	22	45	26	14	16	25	99	27	64	48	23	45	1.265
		Feminino	22	20	31	49	41	38	33	65	69	42	84	51	28	72	1.783
		Total	55	34	53	94	67	52	49	90	168	69	148	99	51	117	3.048

Quadro 18 - Série histórica de matrículas, por semestre, por polos em cursos de graduação a Distância, 2015 – 2021 (cont.)

Polos	Cursos													
	Administração Pública Bacharelado													
	2015.1	2015.2	2016.1	2016.2	2017.1	2017.2	2018.1	2018.2	2019.1	2019.2	2020.1	2020.2	2021.1	2021.2
Açailândia	13	11	11	6	36	25	23	22	20	17	17	16	14	12
Alto Parnaíba	9	5	4	5	35	30	23	22	21	20	16	16	10	5
Anapurus	10	8	8	5	2	0	0	0	0	0	0	0	0	0
Arari	9	5	3	3	7	0	0	0	0	0	0	0	0	0
Bacabal	19	17	14	8	6	0	0	0	0	0	0	0	0	0
Balsas	16	16	7	10	38	32	20	16	16	16	16	16	9	4
Barra do Corda	9	3	11	9	38	36	21	17	17	15	14	14	2	3
Bequimão	0	0	0	0	0	0	0	0	0	0	30	28	28	28
Bom Jesus das Selvas	3	2	8	2	2	0	0	0	0	0	0	0	0	0
Cândido Mendes	0	0	0	0	0	0	0	0	0	0	0	0	0	0
Carolina	9	4	1	1	34	29	26	21	19	16	16	13	8	7
Carutapera	0	0	0	0	30	28	24	22	21	22	21	21	12	16
Caxias	6	8	8	6	6	0	0	0	0	0	0	0	0	0
Codó	8	8	0	1	0	0	0	0	35	35	21	19	16	16
Coelho Neto	17	17	9	9	37	29	22	19	17	16	16	16	10	9
Colinas	4	9	5	8	34	30	26	25	24	21	21	17	12	12
Coroatá	0	0	0	0	30	28	20	17	50	48	32	30	30	27
Dom Pedro	15	9	4	3	4	0	0	0	0	0	0	0	0	0
Fortaleza dos Nogueiras	7	6	2	0	31	29	22	19	18	16	16	16	7	7
Grajaú	2	2	0	1	32	30	25	24	24	23	23	19	16	17
Humberto de Campos	8	10	5	8	3	0	0	0	0	0	0	0	0	0
Itapecuru-Mirim	0	0	0	0	30	27	21	14	14	14	13	8	6	9
Imperatriz	13	14	12	16	12	0	0	0	0	0	0	0	0	0
Lago da Pedra	12	1	5	4	1	0	0	0	0	0	0	0	0	0
Nina Rodrigues	10	7	2	4	0	0	0	0	0	0	0	0	0	0
Paraibano	0	0	0	0	0	0	0	0	0	0	0	0	0	0
Pedreiras	8	8	8	8	38	30	23	22	22	21	21	20	6	10
Penalva	0	0	0	0	0	0	0	0	0	0	0	0	0	0
Pinheiro	12	1	6	6	5	0	0	0	35	35	22	21	21	21
Porto Franco	0	0	0	0	29	23	21	21	20	20	20	20	10	8
Presidente Dutra	0	0	0	0	0	0	0	0	0	0	0	0	0	0
Santa Inês	10	13	11	11	39	36	19	15	46	44	35	30	27	25
Santa Quitéria	4	1	0	0	0	0	0	0	0	0	0	0	0	0
Santo Antônio dos Lopes	3	1	2	0	0	0	0	0	0	0	0	0	0	0
São Bento	20	11	5	2	32	29	21	17	52	52	45	40	33	32
São Domingos do Azeitão	0	0	0	0	0	0	0	0	0	0	0	0	0	0
São João dos Patos	12	11	0	7	0	0	0	0	33	34	18	17	16	15
São Luís	23	8	17	20	42	29	17	16	49	46	30	27	23	28
Timbiras	2	2	0	1	0	0	0	0	0	0	0	0	0	0
Timon	3	2	2	1	1	0	0	0	35	35	25	23	23	21
Viana	0	0	0	0	30	27	25	21	21	21	20	19	19	13
Vitorino Freire	0	0	0	0	0	0	0	0	0	0	0	0	0	0
Zé Doca	10	0	1	2	31	29	24	23	55	55	46	46	41	34
Total	311	219	171	167	695	556	423	373	664	642	551	510	399	379

Quadro 18 - Série histórica de matrículas, por semestre, por polos em cursos de graduação a Distância, 2015 – 2021 (cont.)

Polos	Cursos													
	Filosofia Licenciatura													
	2015.1	2015.2	2016.1	2016.2	2017.1	2017.2	2018.1	2018.2	2019.1	2019.2	2020.1	2020.2	2021.1	2021.2
Açailândia	0	0	0	0	0	0	0	0	0	0	0	0	0	0
Alto Parnaíba	8	8	0	0	0	0	0	0	0	0	0	0	0	0
Anapurus	3	3	0	0	0	0	0	0	0	0	0	0	0	0
Arari	7	7	0	0	0	0	0	0	34	34	29	29	29	29
Bacabal	21	18	0	0	30	29	25	25	54	47	41	33	27	29
Balsas	26	26	14	16	17	17	10	10	5	0	0	0	0	0
Barra do Corda	10	9	0	0	27	24	16	16	14	11	11	11	7	3
Bequimão	0	0	0	0	0	0	0	0	0	0	0	0	0	0
Bom Jesus das Selvas	23	17	0	0	0	0	0	0	0	0	0	0	0	0
Cândido Mendes	0	0	0	0	0	0	0	0	0	0	0	0	0	0
Carolina	5	5	0	0	0	0	0	0	0	0	0	0	0	0
Carutapera	0	0	0	0	21	19	17	18	15	14	14	14	11	8
Caxias	43	41	13	13	46	44	34	35	55	51	41	39	28	27
Codó	4	3	0	0	0	0	0	0	0	0	0	0	0	0
Coelho Neto	24	21	0	0	0	0	0	0	4	4	0	0	0	0
Colinas	7	5	0	0	0	0	0	0	0	0	0	0	0	0
Coroatá	0	0	0	0	0	0	0	0	0	0	0	0	0	0
Dom Pedro	2	2	0	0	0	0	0	0	34	34	26	20	22	19
Fortaleza dos Nogueiras	10	11	0	0	0	0	0	0	35	35	31	30	24	25
Grajaú	1	1	0	0	0	0	0	0	0	0	0	0	0	0
Humberto de Campos	49	49	25	25	24	24	17	16	36	32	25	22	21	21
Itapecuru-Mirim	0	0	0	0	0	0	0	0	0	0	0	0	0	0
Imperatriz	5	5	0	0	0	0	0	0	0	0	0	0	0	0
Lago da Pedra	4	4	0	0	0	0	0	0	0	0	0	0	0	0
Nina Rodrigues	8	7	0	0	0	0	0	0	0	0	0	0	0	0
Paraibano	0	0	0	0	0	0	0	0	0	0	0	0	0	0
Pedreiras	0	0	0	0	0	0	0	0	34	34	21	23	19	17
Penalva	0	0	0	0	0	0	0	0	35	35	31	30	29	29
Pinheiro	5	5	0	0	0	0	0	0	0	0	0	0	0	0
Porto Franco	42	42	20	16	44	41	35	35	24	19	19	19	12	5
Presidente Dutra	0	0	0	0	0	0	0	0	0	0	0	0	0	0
Santa Inês	24	21	7	6	5	5	4	3	1	0	0	0	0	0
Santa Quitéria	4	4	0	0	0	0	0	0	0	0	0	0	0	0
Santo Antônio dos Lopes	4	4	0	0	0	0	0	0	0	0	0	0	0	0
São Bento	1	1	0	0	0	0	0	0	0	0	0	0	0	0
São Domingos do Azeitão	0	0	0	0	0	0	0	0	0	0	0	0	0	0
São João dos Patos	12	12	0	0	0	0	0	0	0	0	0	0	0	0
São Luís	88	79	49	51	44	44	28	28	52	36	24	21	19	18
Timbiras	0	0	0	0	0	0	0	0	0	0	0	0	0	0
Timon	0	0	0	0	10	10	10	10	10	10	8	8	6	6
Viana	0	0	0	0	0	0	0	0	35	35	27	27	26	26
Vitorino Freire	0	0	0	0	0	0	0	0	0	0	0	0	0	0
Zé Doca	4	4	0	0	0	0	0	0	0	0	0	0	0	0
Total	444	414	128	127	268	257	196	196	477	431	348	326	280	262

Quadro 18 - Série histórica de matrículas, por semestre, por polos em cursos de graduação a distância, 2015 – 2021 (cont.)

Polos	Cursos													
	Pedagogia Licenciatura													
	2015.1	2015.2	2016.1	2016.2	2017.1	2017.2	2018.1	2018.2	2019.1	2019.2	2020.1	2020.2	2021.1	2021.2
Açailândia	35	35	0	0	30	26	23	23	22	22	22	22	10	9
Alto Parnaíba	0	0	0	0	30	30	30	30	29	29	30	30	14	11
Anapurus	5	5	0	0	29	30	29	29	62	59	52	49	28	28
Arari	15	15	0	0	30	29	26	26	26	23	23	23	8	9
Bacabal	63	63	27	24	53	52	41	38	67	54	43	42	31	28
Balsas	49	49	27	24	52	52	43	42	67	53	44	41	34	33
Barra do Corda	13	13	0	0	0	0	0	0	0	0	0	0	0	0
Bequimão	0	0	0	0	0	0	0	0	0	0	30	29	29	24
Bom Jesus das Selvas	17	17	0	0	29	42	52	49	45	35	39	39	33	23
Cândido Mendes	0	0	0	0	0	0	0	0	34	34	32	32	31	30
Carolina	37	37	26	22	30	64	82	77	60	55	51	51	44	13
Carutapera	0	0	0	0	30	27	24	24	24	24	24	21	15	12
Caxias	56	56	27	24	52	78	69	62	55	48	42	42	31	9
Codó	19	18	8	8	35	64	59	50	78	76	69	68	61	40
Coelho Neto	25	25	0	0	30	29	24	24	59	58	54	52	39	33
Colinas	19	19	0	0	30	28	28	27	26	25	25	24	8	9
Coroatá	0	0	0	0	30	29	26	26	61	61	55	55	32	28
Dom Pedro	33	31	21	16	46	45	42	41	28	26	24	22	12	8
Fortaleza dos Nogueiras	52	52	25	22	53	51	49	50	62	56	55	55	40	38
Grajaú	38	38	27	26	25	25	24	23	11	2	0	0	0	0
Humberto de Campos	22	22	18	16	46	71	69	63	63	50	43	42	37	21
Itapecuru-Mirim	0	0	0	0	30	28	25	21	19	18	18	17	10	8
Imperatriz	60	60	34	28	57	83	83	76	48	43	40	38	32	22
Lago da Pedra	11	11	0	0	30	30	26	25	57	57	46	45	31	29
Nina Rodrigues	14	13	0	0	30	28	26	26	23	23	23	23	8	9
Paraibano	0	0	0	0	0	0	0	0	35	35	32	31	29	25
Pedreiras	0	0	0	0	30	30	27	27	27	27	27	27	6	2
Penalva	0	0	0	0	0	0	0	0	35	35	28	24	23	23
Pinheiro	68	66	0	0	0	0	0	0	0	0	0	0	0	0
Porto Franco	28	27	20	18	47	85	74	64	53	43	41	40	24	10
Presidente Dutra	0	0	0	0	30	28	20	20	20	19	19	18	12	9
Santa Inês	64	64	37	25	57	87	85	70	56	44	42	42	32	12
Santa Quitéria	45	44	25	20	27	27	24	24	39	34	29	28	28	27
Santo Antônio dos Lopes	5	3	0	0	0	0	0	0	0	0	0	0	0	0
São Bento	9	9	0	0	0	0	0	0	34	34	24	23	22	20
São Domingos do Azeitão	0	0	0	0	0	0	0	0	0	0	30	27	27	19
São João dos Patos	63	61	30	21	50	47	48	47	66	59	53	52	41	39
São Luís	320	321	252	212	238	267	241	223	180	91	33	33	21	13
Timbiras	3	3	0	0	0	0	0	0	35	35	33	33	32	31
Timon	13	12	0	0	30	65	63	58	94	90	88	84	70	44
Viana Total	0	0	0	0	30	62	62	50	43	46	45	44	37	21
Vitorino Freire	0	0	0	0	0	0	0	0	0	0	0	0	0	0
Zé Doca	19	19	0	0	30	28	28	22	20	21	21	19	13	9
Total	1.220	1.208	604	506	1.376	1.667	1.572	1.457	1.763	1.544	1.429	1.387	1.035	778

Quadro 18 - Série histórica de matrículas, por semestre, por polos em cursos de graduação a distância, 2015 – 2021 (cont.)

Polos	Cursos													
	Geografia Licenciatura													
	2015.1	2015.2	2016.1	2016.2	2017.1	2017.2	2018.1	2018.2	2019.1	2019.2	2020.1	2020.2	2021.1	2021.2
Açailândia	0	0	0	0	30	26	25	26	24	24	22	22	12	3
Alto Parnaíba	0	0	0	0	30	29	28	29	27	27	26	26	15	11
Anapurus	0	0	0	0	31	30	26	29	60	58	52	52	32	28
Arari	0	0	0	0	30	63	51	46	43	43	42	41	22	13
Bacabal	0	0	0	0	31	30	19	19	19	19	17	17	6	0
Balsas	0	0	0	0	30	30	25	30	23	21	21	21	4	0
Barra do Corda	0	0	0	0	28	26	25	25	59	58	46	47	29	16
Bequimão	0	0	0	0	0	0	0	0	0	0	0	0	0	0
Bom Jesus das Selvas	0	0	0	0	30	24	25	25	24	23	23	23	4	1
Cândido Mendes	0	0	0	0	0	0	0	0	0	0	0	0	0	0
Carolina	0	0	0	0	30	29	23	23	23	21	16	16	5	4
Carutapera	0	0	0	0	0	0	0	0	34	34	22	22	23	19
Caxias	0	0	0	0	0	0	0	0	0	0	0	0	0	0
Codó	0	0	0	0	30	27	22	22	21	19	19	19	9	4
Coelho Neto	0	0	0	0	30	30	27	26	26	23	22	22	4	2
Colinas	0	0	0	0	0	0	0	0	35	35	27	29	29	27
Coroatá	0	0	0	0	0	0	0	0	0	0	0	0	0	0
Dom Pedro	0	0	0	0	29	61	48	50	47	44	43	39	28	10
Fortaleza dos Nogueiras	0	0	0	0	30	63	59	62	53	52	50	50	33	17
Grajaú	0	0	0	0	0	0	0	0	0	0	30	30	22	19
Humberto de Campos	0	0	0	0	28	49	42	42	73	72	61	61	53	47
Itapecuru-Mirim	0	0	0	0	0	0	0	0	33	33	26	26	26	26
Imperatriz	0	0	0	0	30	28	25	23	21	20	15	15	6	3
Lago da Pedra	0	0	0	0	30	25	23	21	21	21	21	21	8	2
Nina Rodrigues	0	0	0	0	30	57	57	56	88	87	79	79	72	46
Paraibano	0	0	0	0	0	0	0	0	34	34	32	32	31	29
Pedreiras	0	0	0	0	29	29	26	23	22	22	20	20	11	5
Penalva	0	0	0	0	0	0	0	0	0	0	0	0	0	0
Pinheiro	0	0	0	0	29	29	18	17	18	18	17	17	6	1
Porto Franco	0	0	0	0	29	27	24	20	18	17	14	14	4	2
Presidente Dutra	0	0	0	0	0	0	0	0	35	35	26	26	26	25
Santa Inês	0	0	0	0	30	27	15	15	48	45	30	32	27	25
Santa Quitéria	0	0	0	0	30	27	24	24	59	59	55	55	37	33
Santo Antônio dos Lopes	0	0	0	0	0	0	0	0	0	0	0	0	0	0
São Bento	0	0	0	0	0	0	0	0	0	0	0	0	0	0
São Domingos do Azeitão	0	0	0	0	0	0	0	0	0	0	0	0	0	0
São João dos Patos	0	0	0	0	30	27	23	22	57	57	47	47	27	28
São Luís	0	0	0	0	0	0	0	0	0	0	0	0	0	0
Timbiras	0	0	0	0	0	0	0	0	35	35	27	28	36	28
Timon	0	0	0	0	30	29	24	23	59	58	46	46	24	22
Viana	0	0	0	0	30	64	49	47	48	42	43	39	28	20
Vitorino Freire	0	0	0	0	0	0	0	0	35	35	28	27	27	27
Zé Doca	0	0	0	0	0	0	0	0	32	32	26	25	25	25
Total	0	0	0	0	744	886	753	745	1.254	1.223	1.091	1.086	751	568

Quadro 18 - Série histórica de matrículas, por semestre, por polos em cursos de graduação a distância, 2015 – 2021 (cont.)

Polos	Cursos													
	Música Licenciatura													
	2015.1	2015.2	2016.1	2016.2	2017.1	2017.2	2018.1	2018.2	2019.1	2019.2	2020.1	2020.2	2021.1	2021.2
Açailândia	0	0	0	0	0	0	0	0	0	0	0	0	0	0
Alto Parnaíba	0	0	0	0	0	0	0	0	0	0	0	0	0	0
Anapurus	0	0	0	0	30	59	61	50	43	40	37	37	27	25
Arari	0	0	0	0	30	30	30	22	36	34	32	31	21	21
Bacabal	0	0	0	0	30	58	56	50	42	36	31	30	23	19
Balsas	0	0	0	0	30	30	30	27	49	48	45	37	24	24
Barra do Corda	0	0	0	0	30	34	29	26	42	41	33	32	22	22
Bequimão	0	0	0	0	0	0	0	0	0	0	0	0	0	0
Bom Jesus das Selvas	0	0	0	0	0	0	0	0	0	0	0	0	0	0
Cândido Mendes	0	0	0	0	0	0	0	0	11	11	11	11	11	11
Carolina	0	0	0	0	0	0	0	0	0	0	0	0	0	0
Carutapera	0	0	0	0	0	0	0	0	32	32	29	29	28	28
Caxias	0	0	0	0	29	58	58	53	45	42	39	38	32	20
Codó	0	0	0	0	31	31	30	22	15	13	11	11	11	10
Coelho Neto	0	0	0	0	30	30	30	29	59	58	50	43	30	31
Colinas	0	0	0	0	28	24	23	18	14	14	13	12	10	10
Coroatá	0	0	0	0	0	0	0	0	12	12	11	11	11	11
Dom Pedro	0	0	0	0	0	0	0	0	6	6	5	5	5	5
Fortaleza dos Nogueiras	0	0	0	0	15	14	14	12	11	11	11	11	8	8
Grajaú	0	0	0	0	0	0	0	0	0	0	0	0	0	0
Humberto de Campos	0	0	0	0	30	55	53	38	30	27	21	20	18	14
Itapecuru-Mirim	0	0	0	0	0	0	0	0	31	31	27	21	20	20
Imperatriz	0	0	0	0	30	60	62	55	50	48	43	36	33	29
Lago da Pedra	0	0	0	0	0	0	0	0	13	13	12	12	11	11
Nina Rodrigues	0	0	0	0	0	0	0	0	24	24	23	17	17	17
Paraibano	0	0	0	0	0	0	0	0	0	0	0	0	0	0
Pedreiras	0	0	0	0	0	0	0	0	22	22	20	19	19	19
Penalva	0	0	0	0	0	0	0	0	0	0	0	0	0	0
Pinheiro	0	0	0	0	30	30	29	25	47	46	42	41	35	33
Porto Franco	0	0	0	0	30	27	27	21	21	20	20	20	10	9
Presidente Dutra	0	0	0	0	0	0	0	0	25	25	22	19	19	19
Santa Inês	0	0	0	0	30	30	30	24	19	17	15	13	11	11
Santa Quitéria	0	0	0	0	20	20	20	16	13	11	11	11	7	7
Santo Antônio dos Lopes	0	0	0	0	0	0	0	0	0	0	0	0	0	0
São Bento	0	0	0	0	0	0	0	0	0	0	0	0	0	0
São Domingos do Azeitão	0	0	0	0	0	0	0	0	0	0	0	0	0	0
São João dos Patos	0	0	0	0	29	28	29	25	20	20	18	16	5	8
São Luís	0	0	0	0	30	59	59	46	70	66	53	41	41	37
Timbiras	0	0	0	0	0	0	0	0	10	10	10	10	10	10
Timon	0	0	0	0	0	0	0	0	34	34	29	27	27	27
Viana	0	0	0	0	30	29	30	28	39	37	31	29	20	19
Vitorino Freire	0	0	0	0	0	0	0	0	0	0	0	0	0	0
Zé Doca	0	0	0	0	30	30	30	23	15	13	12	11	7	5
Total	0	0	0	0	572	736	730	610	900	862	767	701	573	540

Quadro 18 - Série histórica de matrículas, por semestre, por polos em cursos de graduação a distância, 2015 – 2021 (cont.)

Polos	Cursos													
	Tecnologia em Alimentos													
	2015.1	2015.2	2016.1	2016.2	2017.1	2017.2	2018.1	2018.2	2019.1	2019.2	2020.1	2020.2	2021.1	2021.2
Açailândia	11	0	0	0	29	25	26	23	22	21	0	0	0	0
Alto Paraíba	0	0	0	0	0	0	0	0	0	0	0	0	0	0
Anapurus	0	0	0	0	0	0	0	0	0	0	0	0	0	0
Arari	0	0	0	0	0	0	0	0	0	0	0	0	0	0
Bacabal	0	0	0	0	0	0	0	0	0	0	0	0	0	0
Balsas	12	0	0	0	0	0	0	0	0	0	0	0	0	0
Barra do Corda	0	0	0	0	0	0	0	0	0	0	0	0	0	0
Bequimão	0	0	0	0	0	0	0	0	0	0	0	0	0	0
Bom Jesus das Selvas	0	0	0	0	0	0	0	0	0	0	0	0	0	0
Cândido Mendes	0	0	0	0	0	0	0	0	0	0	0	0	0	0
Carolina	0	0	0	0	0	0	0	0	0	0	0	0	0	0
Carutapera	0	0	0	0	0	0	0	0	0	0	0	0	0	0
Caxias	0	0	0	0	27	27	26	19	54	45	28	29	29	29
Codó	0	0	0	0	0	0	0	0	0	0	0	0	0	0
Coelho Neto	0	0	0	0	15	16	14	12	12	13	0	0	0	0
Colinas	0	0	0	0	30	28	28	24	56	54	30	30	30	30
Coroatá	0	0	0	0	0	0	0	0	0	0	0	0	0	0
Dom Pedro	0	0	0	0	0	0	0	0	0	0	0	0	0	0
Fortaleza dos Nogueiras	0	0	0	0	0	0	0	0	0	0	0	0	0	0
Grajaú	5	0	0	0	0	0	0	0	0	0	0	0	0	0
Humberto de Campos	0	0	0	0	0	0	0	0	0	0	0	0	0	0
Itapecuru-Mirim	0	0	0	0	0	0	0	0	33	29	27	28	28	28
Imperatriz	0	0	0	0	0	0	0	0	0	0	0	0	0	0
Lago da Pedra	0	0	0	0	27	27	26	19	17	16	0	0	0	0
Nina Rodrigues	0	0	0	0	0	0	0	0	0	0	0	0	0	0
Paraibano	0	0	0	0	0	0	0	0	0	0	0	0	0	0
Pedreiras	0	0	0	0	0	0	0	0	35	35	35	35	35	35
Penalva	0	0	0	0	0	0	0	0	0	0	0	0	0	0
Pinheiro	0	0	0	0	0	0	0	0	0	0	0	0	0	0
Porto Franco	0	0	0	0	28	27	27	17	17	19	0	0	0	0
Presidente Dutra	0	0	0	0	0	0	0	0	0	0	0	0	0	0
Santa Inês	0	0	0	0	0	0	0	0	0	0	0	0	0	0
Santa Quitéria	0	0	0	0	0	0	0	0	0	0	0	0	0	0
Santo Antônio dos Lopes	0	0	0	0	0	0	0	0	0	0	0	0	0	0
São Bento	17	0	0	0	30	28	29	22	22	22	0	0	0	0
São Domingos do Azeitão	0	0	0	0	0	0	0	0	0	0	0	0	0	0
São João dos Patos	0	0	0	0	0	0	0	0	0	0	0	0	0	0
São Luís	5	0	0	0	30	30	30	24	51	49	27	30	30	30
Timbiras	0	0	0	0	0	0	0	0	0	0	0	0	0	0
Timon	0	0	0	0	0	0	0	0	0	0	0	0	0	0
Viana	0	0	0	0	0	0	0	0	0	0	0	0	0	0
Vitorino Freire	0	0	0	0	0	0	0	0	0	0	0	0	0	0
Zé Doca	0	0	0	0	0	0	0	0	30	30	26	30	30	30
Total	50	0	0	0	216	208	206	160	349	333	173	182	182	182

Quadro 18 - Série histórica de matrículas, por semestre, por polos em cursos de graduação a distância, 2015 – 2021 (cont.)

Polos	Cursos													
	Tecnologia em Gestão Comercial													
	2015.1	2015.2	2016.1	2016.2	2017.1	2017.2	2018.1	2018.2	2019.1	2019.2	2020.1	2020.2	2021.1	2021.2
Açailândia	0	0	0	0	29	28	28	23	0	0	0	0	0	0
Alto Parnaíba	0	0	0	0	0	0	0	0	0	0	0	0	0	0
Anapurus	0	0	0	0	0	0	0	0	0	0	0	0	0	0
Arari	0	0	0	0	0	0	0	0	0	0	0	0	0	0
Bacabal	24	24	22	0	30	30	29	24	34	31	29	28	0	0
Balsas	0	0	0	0	30	30	30	25	35	30	29	29	0	0
Barra do Corda	0	0	0	0	0	0	0	0	33	25	21	24	0	0
Bequimão	0	0	0	0	0	0	0	0	0	0	0	0	0	0
Bom Jesus das Selvas	0	0	0	0	0	0	0	0	0	0	0	0	0	0
Cândido Mendes	0	0	0	0	0	0	0	0	0	0	0	0	0	0
Carolina	0	0	0	0	0	0	0	0	0	0	0	0	0	0
Carutapera	0	0	0	0	0	0	0	0	0	0	0	0	0	0
Caxias	0	0	0	0	0	0	0	0	0	0	0	0	0	0
Codó	0	0	0	0	31	29	28	27	35	29	22	22	0	0
Coelho Neto	16	16	15	0	30	30	28	27	2	0	0	0	0	0
Colinas	12	12	12	0	0	0	0	0	0	0	0	0	0	0
Coroatá	0	0	0	0	0	0	0	0	0	0	0	0	0	0
Dom Pedro	0	0	0	0	0	0	0	0	0	0	0	0	0	0
Fortaleza dos Nogueiras	0	0	0	0	0	0	0	0	0	0	0	0	0	0
Grajaú	0	0	0	0	0	0	0	0	0	0	24	24	22	22
Humberto de Campos	0	0	0	0	0	0	0	0	0	0	0	0	0	0
Itapecuru-Mirim	17	16	15	0	24	22	20	14	0	0	0	0	0	0
Imperatriz	0	0	0	0	30	28	28	17	0	0	0	0	0	0
Lago da Pedra	8	7	4	0	30	28	28	19	0	0	0	0	0	0
Nina Rodrigues	0	0	0	0	0	0	0	0	0	0	0	0	0	0
Paraibano	0	0	0	0	0	0	0	0	0	0	0	0	0	0
Pedreiras	13	12	12	0	0	0	0	0	0	0	0	0	0	0
Penalva	0	0	0	0	0	0	0	0	0	0	0	0	0	0
Pinheiro	0	0	0	0	30	30	30	25	0	0	0	0	0	0
Porto Franco	0	0	0	0	0	0	0	0	0	0	0	0	0	0
Presidente Dutra	16	13	13	0	30	28	28	25	0	0	0	0	0	0
Santa Inês	0	0	0	0	30	30	27	21	22	24	20	18	0	0
Santa Quitéria	0	0	0	0	0	0	0	0	0	0	0	0	0	0
Santo Antônio dos Lopes	0	0	0	0	0	0	0	0	0	0	0	0	0	0
São Bento	0	0	0	0	30	29	25	15	33	30	26	26	0	0
São Domingos do Azeitão	0	0	0	0	0	0	0	0	0	0	30	30	30	30
São João dos Patos	0	0	0	0	0	0	0	0	30	26	24	24	0	0
São Luís	0	0	0	0	30	30	26	16	0	0	0	0	0	0
Timbiras	0	0	0	0	0	0	0	0	0	0	0	0	0	0
Timon	0	0	0	0	31	31	30	27	3	0	0	0	0	0
Viana	0	0	0	0	0	0	0	0	0	0	0	0	0	0
Vitorino Freire	0	0	0	0	0	0	0	0	0	0	0	0	0	0
Zé Doca	25	25	22	0	30	30	29	28	0	0	0	0	0	0
Total	131	125	115	0	445	433	414	333	227	195	225	225	52	52

Quadro 18 - Série histórica de matrículas, por semestre, por polos em cursos de graduação a distância, 2015 – 2021 (cont.)

Polos	Cursos													
	Tecnologia em Segurança no Trabalho													
	2015.1	2015.2	2016.1	2016.2	2017.1	2017.2	2018.1	2018.2	2019.1	2019.2	2020.1	2020.2	2021.1	2021.2
Açailândia	0	0	0	0	0	0	0	0	0	0	0	0	0	0
Alto Parnaíba	0	0	0	0	0	0	0	0	0	0	0	0	0	0
Anapurus	0	0	0	0	0	0	0	0	0	0	0	0	0	0
Arari	0	0	0	0	0	0	0	0	0	0	0	0	0	0
Bacabal	0	0	0	7	37	37	37	37	37	29	0	0	0	0
Balsas	0	0	0	4	34	34	34	34	34	30	0	0	0	0
Barra do Corda	0	0	0	9	39	32	30	30	29	24	0	0	0	0
Bequimão	0	0	0	0	0	0	0	0	0	0	0	0	0	0
Bom Jesus das Selvas	0	0	0	0	0	0	0	0	0	0	0	0	0	0
Cândido Mendes	0	0	0	0	0	0	0	0	0	0	0	0	0	0
Carolina	0	0	0	0	0	0	0	0	0	0	0	0	0	0
Carutapera	0	0	0	0	0	0	0	0	0	0	0	0	0	0
Caxias	0	0	0	0	31	29	30	30	29	29	0	0	0	0
Codó	0	0	0	1	31	27	29	29	62	58	21	34	22	22
Coelho Neto	0	0	0	0	0	0	0	0	0	0	0	0	0	0
Colinas	0	0	0	0	0	0	0	0	0	0	0	0	0	0
Coroatã	0	0	0	6	38	36	35	35	70	58	23	35	24	24
Dom Pedro	0	0	0	0	0	0	0	0	0	0	0	0	0	0
Fortaleza dos Nogueiras	0	0	0	0	0	0	0	0	0	0	0	0	0	0
Grajaú	0	0	0	0	30	30	30	30	30	30	0	0	0	0
Humberto de Campos	0	0	0	0	0	0	0	0	0	0	0	0	0	0
Itapecuru-Mirim	0	0	0	0	0	0	0	0	0	0	0	0	0	0
Imperatriz	0	0	0	8	37	34	36	35	35	27	0	0	0	0
Lago da Pedra	0	0	0	0	0	0	0	0	0	0	0	0	0	0
Nina Rodrigues	0	0	0	0	0	0	0	0	0	0	0	0	0	0
Paraibano	0	0	0	0	0	0	0	0	0	0	0	0	0	0
Pedreiras	0	0	0	0	0	0	0	0	0	0	0	0	0	0
Penalva	0	0	0	0	0	0	0	0	0	0	0	0	0	0
Pinheiro	0	0	0	3	33	32	32	31	30	28	0	0	0	0
Porto Franco	0	0	0	0	0	0	0	0	0	0	0	0	0	0
Presidente Dutra	0	0	0	0	0	0	0	0	0	0	0	0	0	0
Santa Inês	0	0	0	0	28	27	27	27	26	24	0	0	0	0
Santa Quitéria	0	0	0	0	0	0	0	0	0	0	0	0	0	0
Santo Antônio dos Lopes	0	0	0	0	0	0	0	0	0	0	0	0	0	0
São Bento	0	0	0	0	0	0	0	0	0	0	0	0	0	0
São Domingos do Azeitão	0	0	0	0	0	0	0	0	0	0	0	0	0	0
São João dos Patos	0	0	0	0	0	0	0	0	0	0	0	0	0	0
São Luís	0	0	0	42	70	69	63	62	92	55	21	32	23	22
Timbiras	0	0	0	0	0	0	0	0	0	0	0	0	0	0
Timon	0	0	0	3	33	28	31	31	66	60	23	35	28	28
Viana	0	0	0	0	0	0	0	0	0	0	0	0	0	0
Vitorino Freire	0	0	0	0	0	0	0	0	0	0	0	0	0	0
Zé Doca	0	0	0	0	0	0	0	0	0	0	0	0	0	0
Total	0	0	0	83	441	415	414	411	540	452	88	136	97	96

Quadro 18 - Série histórica de matrículas, por semestre, por polos em cursos de graduação a distância, 2015 – 2021 (cont.)

Polos	Cursos													
	Formação Pedagógica de Docentes para o Ensino Fundamental (6º-9º), Médio e Educação Profissional													
	2015.1	2015.2	2016.1	2016.2	2017.1	2017.2	2018.1	2018.2	2019.1	2019.2	2020.1	2020.2	2021.1	2021.2
Açailândia	0	0	0	0	0	0	0	0	0	0	0	0	0	0
Alto Parnaíba	0	0	0	0	0	0	0	0	0	0	0	0	0	0
Anapurus	0	0	0	0	0	0	0	0	0	0	0	0	0	0
Arari	0	0	0	0	0	0	0	0	0	0	0	0	0	0
Bacabal	0	0	0	0	0	0	0	0	0	0	0	0	0	0
Balsas	0	0	0	0	0	0	0	0	0	0	0	0	0	0
Barra do Corda	0	0	0	0	0	0	0	0	0	0	0	0	0	0
Bequimão	0	0	0	0	0	0	0	0	0	0	0	0	0	0
Bom Jesus das Selvas	0	0	0	0	0	0	0	0	0	0	0	0	0	0
Cândido Mendes	0	0	0	0	0	0	0	0	0	0	0	0	0	0
Carolina	0	0	0	0	0	0	0	0	0	0	0	0	0	0
Carutapera	0	0	0	0	0	0	0	0	0	0	0	0	0	0
Caxias	0	0	0	0	0	0	0	0	0	0	0	0	0	0
Codó	0	0	0	0	0	0	0	0	0	0	0	0	0	0
Coelho Neto	0	0	0	0	0	0	0	0	0	0	0	0	0	0
Colinas	0	0	0	0	0	0	0	0	0	0	0	0	0	0
Coroatá	0	0	0	0	0	0	0	0	0	0	0	0	0	0
Dom Pedro	0	0	0	0	0	0	0	0	0	0	0	0	0	0
Fortaleza dos Nogueiras	0	0	0	0	28	28	26	0	1	0	0	0	0	0
Grajaú	0	0	0	0	0	0	0	0	0	0	0	0	0	0
Humberto de Campos	0	0	0	0	0	0	0	0	0	0	0	0	0	0
Itapecuru-Mirim	0	0	0	0	0	0	0	0	0	0	0	0	0	0
Imperatriz	0	0	0	0	25	25	21	0	1	0	0	0	0	0
Lago da Pedra	0	0	0	0	6	6	5	0	1	0	0	0	0	0
Nina Rodrigues	0	0	0	0	0	0	0	0	0	0	0	0	0	0
Paraibano	0	0	0	0	0	0	0	0	0	0	0	0	0	0
Pedreiras	0	0	0	0	0	0	0	0	0	0	0	0	0	0
Penalva	0	0	0	0	0	0	0	0	0	0	0	0	0	0
Pinheiro	0	0	0	0	0	0	0	0	0	0	0	0	0	0
Porto Franco	0	0	0	0	0	0	0	0	0	0	0	0	0	0
Presidente Dutra	0	0	0	0	0	0	0	0	0	0	0	0	0	0
Santa Inês	0	0	0	0	12	11	9	0	0	0	0	0	0	0
Santa Quitéria	0	0	0	0	0	0	0	0	0	0	0	0	0	0
Santo Antônio dos Lopes	0	0	0	0	0	0	0	0	0	0	0	0	0	0
São Bento	0	0	0	0	0	0	0	0	0	0	0	0	0	0
São Domingos do Azeitão	0	0	0	0	0	0	0	0	0	0	0	0	0	0
São João dos Patos	0	0	0	0	18	18	11	0	2	0	0	0	0	0
São Luís	0	0	0	0	32	32	28	0	3	0	0	0	0	0
Timbiras	0	0	0	0	0	0	0	0	0	0	0	0	0	0
Timon	0	0	0	0	0	0	0	0	0	0	0	0	0	0
Viana	0	0	0	0	0	0	0	0	0	0	0	0	0	0
Vitorino Freire	0	0	0	0	0	0	0	0	0	0	0	0	0	0
Zé Doca	0	0	0	0	0	0	0	0	0	0	0	0	0	0
Total	0	0	0	0	121	120	100	0	8	0	0	0	0	0

Quadro 18 - Série histórica de matrículas, por semestre, por polos em cursos de graduação a distância, 2015 – 2021 (cont.)

Polos	Cursos													
	Física Licenciatura													
	2015.1	2015.2	2016.1	2016.2	2017.1	2017.2	2018.1	2018.2	2019.1	2019.2	2020.1	2020.2	2021.1	2021.2
Açailândia	0	0	0	0	0	0	0	0	0	0	0	0	0	0
Alto Parnaíba	0	0	0	0	0	0	0	0	0	0	0	0	0	0
Anapurus	0	0	0	0	0	0	0	0	0	0	0	0	0	0
Arari	0	0	0	0	0	0	0	0	0	0	0	0	0	0
Bacabal	0	0	0	0	0	0	0	0	34	34	27	22	22	22
Balsas	0	0	0	0	0	0	0	0	34	34	24	23	23	23
Barra do Corda	0	0	0	0	0	0	0	0	25	25	14	12	12	12
Bequimão	0	0	0	0	0	0	0	0	0	0	0	0	0	0
Bom Jesus das Selvas	0	0	0	0	0	0	0	0	0	0	0	0	0	0
Cândido Mendes	0	0	0	0	0	0	0	0	0	0	0	0	0	0
Carolina	0	0	0	0	0	0	0	0	0	0	0	0	0	0
Carutapera	0	0	0	0	0	0	0	0	0	0	0	0	0	0
Caxias	0	0	0	0	0	0	0	0	0	0	0	0	0	0
Codó	0	0	0	0	0	0	0	0	0	0	0	0	0	0
Coelho Neto	0	0	0	0	0	0	0	0	35	35	27	26	26	26
Colinas	0	0	0	0	0	0	0	0	34	34	28	28	28	29
Coroatá	0	0	0	0	0	0	0	0	0	0	0	0	0	0
Dom Pedro	0	0	0	0	0	0	0	0	0	0	0	0	0	0
Fortaleza dos Nogueiras	0	0	0	0	0	0	0	0	0	0	0	0	0	0
Grajaú	0	0	0	0	0	0	0	0	0	0	0	0	0	0
Humberto de Campos	0	0	0	0	0	0	0	0	0	0	0	0	0	0
Itapecuru-Mirim	0	0	0	0	0	0	0	0	0	0	0	0	0	0
Imperatriz	0	0	0	0	0	0	0	0	0	0	0	0	0	0
Lago da Pedra	0	0	0	0	0	0	0	0	0	0	0	0	0	0
Nina Rodrigues	0	0	0	0	0	0	0	0	0	0	0	0	0	0
Paraibano	0	0	0	0	0	0	0	0	0	0	0	0	0	0
Pedreiras	0	0	0	0	0	0	0	0	0	0	0	0	0	0
Penalva	0	0	0	0	0	0	0	0	0	0	0	0	0	0
Pinheiro	0	0	0	0	0	0	0	0	0	0	0	0	0	0
Porto Franco	0	0	0	0	0	0	0	0	0	0	0	0	0	0
Presidente Dutra	0	0	0	0	0	0	0	0	0	0	0	0	0	0
Santa Inês	0	0	0	0	0	0	0	0	34	34	27	21	21	21
Santa Quitéria	0	0	0	0	0	0	0	0	0	0	0	0	0	0
Santo Antônio dos Lopes	0	0	0	0	0	0	0	0	0	0	0	0	0	0
São Bento	0	0	0	0	0	0	0	0	0	0	0	0	0	0
São Domingos do Azeitão	0	0	0	0	0	0	0	0	0	0	0	0	0	0
São João dos Patos	0	0	0	0	0	0	0	0	0	0	0	0	0	0
São Luís	0	0	0	0	0	0	0	0	35	36	23	20	20	20
Timbiras	0	0	0	0	0	0	0	0	0	0	0	0	0	0
Timon	0	0	0	0	0	0	0	0	0	0	0	0	0	0
Viana	0	0	0	0	0	0	0	0	0	0	0	0	0	0
Vitorino Freire	0	0	0	0	0	0	0	0	34	35	29	27	24	24
Zé Doca	0	0	0	0	0	0	0	0	15	15	14	14	14	14
Total	0	0	0	0	0	0	0	0	280	282	213	193	190	191

Quadro 18 - Série histórica de matrículas, por semestre, por polos em cursos de graduação a distância, 2015 – 2021 (cont.)

Polos	Cursos													
	Total matriculados													
	2015.1	2015.2	2016.1	2016.2	2017.1	2017.2	2018.1	2018.2	2019.1	2019.2	2020.1	2020.2	2021.1	2021.2
Açailândia	59	46	11	6	154	130	125	117	88	84	61	60	36	24
Alto Parnaíba	17	13	4	5	95	89	81	81	77	76	72	72	39	27
Anapurus	18	16	8	5	92	119	116	108	165	157	141	138	87	81
Arari	31	27	3	3	97	122	107	94	139	134	126	124	80	72
Bacabal	127	122	63	39	217	236	207	193	287	250	188	172	109	98
Balsas	103	90	48	54	231	225	192	184	263	232	178	166	94	84
Barra do Corda	32	25	11	18	162	152	121	114	219	199	139	140	72	56
Bequimão	0	0	0	0	0	0	0	0	0	0	60	57	57	52
Bom Jesus das Selvas	43	36	8	2	61	66	77	74	69	58	62	62	37	24
Cândido Mendes	0	0	0	0	0	0	0	0	45	45	43	43	42	41
Carolina	51	46	27	23	94	122	131	121	102	92	82	80	57	24
Carutapera	0	0	0	0	81	74	65	64	126	126	110	107	89	83
Caxias	105	105	48	43	191	236	217	199	238	215	150	148	120	85
Codó	31	29	8	10	158	178	168	150	246	230	163	173	119	92
Coelho Neto	82	79	24	9	172	164	145	137	214	207	169	159	109	101
Colinas	42	45	17	8	122	110	105	94	189	183	144	140	117	117
Coroatã	0	0	0	6	98	93	81	78	193	179	121	131	97	90
Dom Pedro	50	42	25	19	79	106	90	91	115	110	98	86	67	42
Fortaleza dos Nogueiras	69	69	27	22	157	185	170	143	180	170	162	161	112	95
Grajaú	46	41	27	27	87	85	79	77	65	55	77	73	60	58
Humberto de Campos	79	81	48	49	131	199	181	159	202	181	150	145	129	103
Itapecuru-Mirim	17	16	15	0	84	77	66	49	130	125	111	100	90	91
Imperatriz	83	79	46	52	221	258	255	206	155	138	98	89	71	54
Lago da Pedra	35	23	9	4	124	116	108	84	109	107	79	78	50	42
Nina Rodrigues	32	27	2	4	60	85	83	82	135	134	125	119	97	72
Paraibano	0	0	0	0	0	0	0	0	69	69	64	63	60	54
Pedreiras	21	20	20	8	97	89	76	72	162	161	144	144	96	88
Penalva	0	0	0	0	0	0	0	0	70	70	59	54	52	52
Pinheiro	85	72	6	9	127	121	109	98	130	127	81	79	62	55
Porto Franco	70	69	40	34	207	230	208	178	153	138	114	113	60	34
Presidente Dutra	16	13	13	0	60	56	48	45	80	79	67	63	57	53
Santa Inês	98	98	55	42	231	253	216	175	252	232	169	156	118	94
Santa Quitéria	53	49	25	20	77	74	68	64	111	104	95	94	72	67
Santo Antônio dos Lopes	12	8	2	0	0	0	0	0	0	0	0	0	0	0
São Bento	47	21	5	2	92	86	75	54	141	138	95	89	55	52
São Domingos do Azeitão	0	0	0	0	0	0	0	0	0	0	60	57	57	49
São João dos Patos	87	84	30	28	127	120	111	94	208	196	160	156	89	90
São Luís	436	408	318	325	516	560	492	415	532	379	211	204	177	168
Timbiras	5	5	0	1	0	0	0	0	80	80	70	71	78	69
Timon	16	14	2	4	135	163	158	149	301	287	219	223	178	148
Viana	0	0	0	0	120	182	166	146	186	181	166	158	130	99
Vitorino Freire	0	0	0	0	0	0	0	0	69	70	57	54	51	51
Zé Doca	58	48	23	2	121	117	111	96	167	166	145	145	130	117
Total	2.156	1.966	1.018	883	4.878	5.278	4.808	4.285	6.462	5.964	4.885	4.746	3.559	3.048

Fonte: Anuário Uema, 2020 e Coordenação UemaNet, Fevereiro/2022

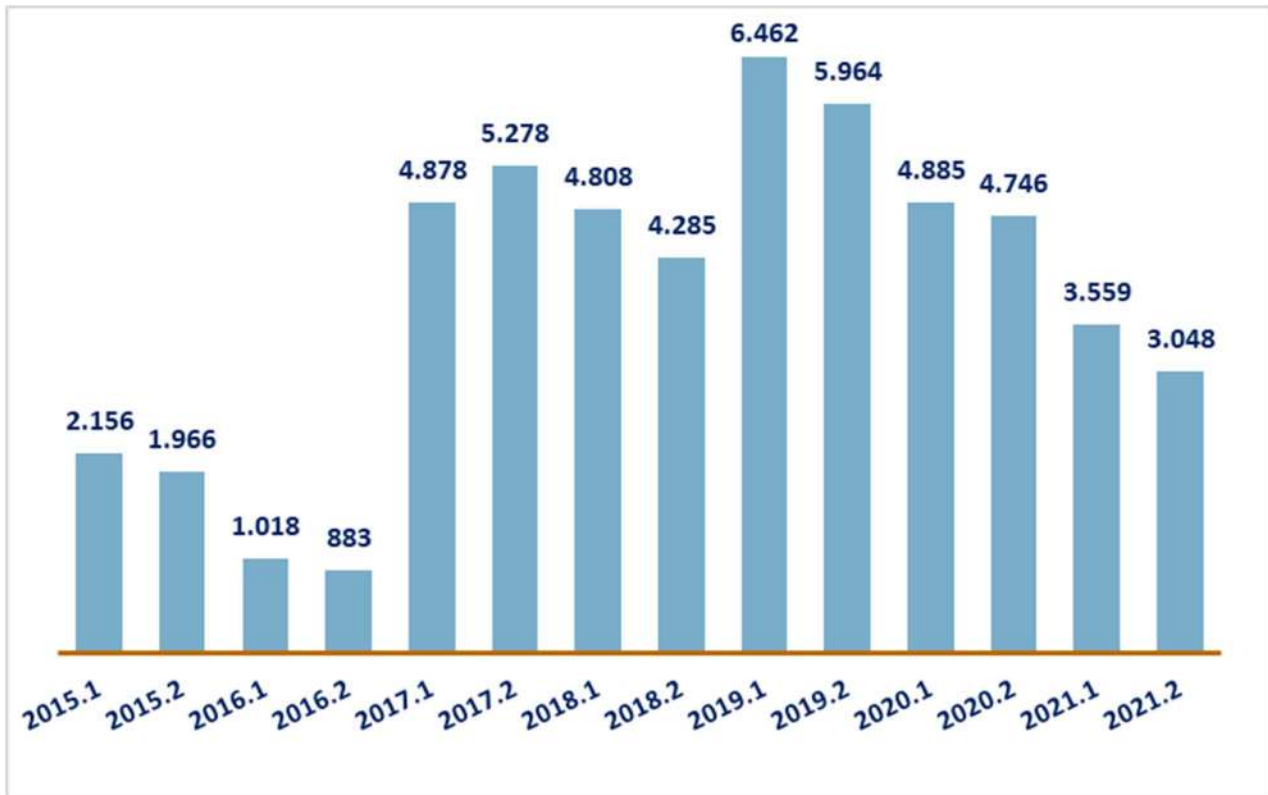
Quadro 19 - Série histórica do total geral de matrículas por polos em cursos de graduação a distância, 2015 - 2021

Polos	Ano/Semestre													
	2015.1	2015.2	2016.1	2016.2	2017.1	2017.2	2018.1	2018.2	2019.1	2019.2	2020.1	2020.2	2021.1	2021.2
Açailândia	59	46	11	6	154	130	125	117	88	84	61	60	36	24
Alto Parnaíba	17	13	4	5	95	89	81	81	77	76	72	72	39	27
Anapurus	18	16	8	5	92	119	116	108	165	157	141	138	87	81
Arari	31	27	3	3	97	122	107	94	139	134	126	124	80	72
Bacabal	127	122	63	39	217	236	207	193	287	250	188	172	109	98
Balsas	103	90	48	54	231	225	192	184	263	232	178	166	94	84
Barra do Corda	32	25	11	18	162	152	121	114	219	199	139	140	72	56
Bequimão	0	0	0	0	0	0	0	0	0	0	60	57	57	52
Bom Jesus das Selvas	43	36	8	2	61	66	77	74	69	58	62	62	37	24
Carolina	51	46	27	23	94	122	131	121	102	92	82	80	57	24
Cândido Mendes	0	0	0	0	0	0	0	0	45	45	43	43	42	41
Carutapera	0	0	0	0	81	74	65	64	126	126	110	107	89	83
Caxias	105	105	48	43	191	236	217	199	238	215	150	148	120	85
Codó	31	29	8	10	158	178	168	150	246	230	163	173	119	92
Coelho Neto	82	79	24	9	172	164	145	137	214	207	169	159	109	101
Colinas	42	45	17	8	122	110	105	94	189	183	144	140	117	117
Coroatá	0	0	0	6	98	93	81	78	193	179	121	131	97	90
Dom Pedro	50	42	25	19	79	106	90	91	115	110	98	86	67	42
Fortaleza dos Nogueiras	69	69	27	22	157	185	170	143	180	170	162	161	112	95
Grajaú	46	41	27	27	87	85	79	77	65	55	77	73	60	58
Humerto de Campos	79	81	48	49	131	199	181	159	202	181	150	145	129	103

Quadro 19 - Série histórica do total geral de matrículas por polos em cursos de graduação a distância, 2015 - 2021

Polos	Ano/Semestre													
	2015.1	2015.2	2016.1	2016.2	2017.1	2017.2	2018.1	2018.2	2019.1	2019.2	2020.1	2020.2	2021.1	2021.2
Itapeuru-Mirim	17	16	15	0	84	77	66	49	130	125	111	100	90	91
Imperatriz	83	79	46	52	221	258	255	206	155	138	98	89	71	54
Lagoa da Pedra	35	23	9	4	124	116	108	84	109	107	79	78	50	42
Nina Rodrigues	32	27	2	4	60	85	83	82	135	134	125	119	97	72
Paraibano	0	0	0	0	0	0	0	0	69	69	64	63	60	54
Pedreiras	21	20	20	8	97	89	76	72	162	161	144	144	96	88
Penalva	0	0	0	0	0	0	0	0	70	70	59	54	52	52
Pinheiro	85	72	6	9	127	121	109	98	130	127	81	79	62	55
Porto Franco	70	69	40	34	207	230	208	178	153	138	114	113	60	34
Presidente Dutra	16	13	13	0	60	56	48	45	80	79	67	63	57	53
Santa Inês	98	98	55	42	231	253	216	175	252	232	169	156	118	94
Santa Quitéria	53	49	25	20	77	74	68	64	111	104	95	94	72	67
Santo Antônio dos Lopes	12	8	2	0	0	0	0	0	0	0	0	0	0	0
São Bento	47	21	5	2	92	86	75	54	141	138	95	89	55	52
São Domingos do Azeitão	0	0	0	0	0	0	0	0	0	0	60	57	57	49
São João dos Patos	87	84	30	28	127	120	111	94	208	196	160	156	89	90
São Luís	436	408	318	325	516	560	492	415	532	379	211	204	177	168
Timbiras	5	5	0	1	0	0	0	0	80	80	70	71	78	69
Timon	16	14	2	4	135	163	158	149	301	287	219	223	178	148
Viana	0	0	0	0	120	182	166	146	186	181	166	158	130	99
Vitorino Freire	0	0	0	0	0	0	0	0	69	70	57	54	51	51
Zé Doca	58	48	23	2	121	117	111	96	167	166	145	145	130	117
TOTAL	2.156	1.966	1.018	883	4.878	5.278	4.808	4.285	6.462	5.964	4.885	4.746	3.559	3.048

Gráfico 7 - Série histórica do total geral de matrículas em cursos de graduação a distância, 2015 - 2021



Fonte: Anuário Uema, 2020 e Coordenação UemaNet, Fevereiro/2022

Quadro 20 - Matrículas por campus e polos em cursos do Programa Ensinar, 2021

Campus/Polo	Cursos									
	Ciências Biológicas - Licenciatura		Ciências Sociais Licenciatura		Física Licenciatura		Geografia Licenciatura		História Licenciatura	
	2021.1	2021.2	2021.1	2021.2	2021.1	2021.2	2021.1	2021.2	2021.1	2021.2
Anajatuba - Polo	29	28	0	0	0	0	0	0	0	0
Arari - Polo	0	0	0	0	0	0	0	0	23	23
Brejo - Polo	29	29	0	0	0	0	0	0	27	27
Canutapera - Polo	26	25	0	0	0	0	34	32	0	0
Codó - Campus	0	0	0	0	0	0	22	21	19	19
Coelho Neto - Campus	0	0	0	0	0	0	0	0	24	24
Colinas - Campus	25	25	0	0	0	0	30	30	27	26
Icatu - Polo	0	0	0	0	0	0	28	27	20	20
Itapecuru-Mirim - Campus	0	0	0	0	0	0	0	0	25	25
Lago da Pedra - Campus	24	24	0	0	0	0	0	0	0	0
Loreto - Polo	0	0	26	26	20	20	0	0	20	20
Nunes Freire - Polo	0	0	0	0	0	0	24	24	0	0
Paraibano - Polo	26	26	23	22	23	23	0	0	0	0
Pastos Bons - Polo	0	0	0	0	0	0	29	29	0	0
Pedreiras - Campus	22	20	17	17	0	0	0	0	0	0
Pinheiro - Campus	0	0	0	0	18	18	0	0	0	0
Pirapemas - Polo	0	0	0	0	0	0	0	0	0	0
Presidente Samey - Polo	24	24	0	0	0	0	0	0	0	0
Santa Inês - Campus	0	0	18	17	0	0	0	0	17	16
Santa Luzia - Polo	0	0	20	18	0	0	31	29	0	0
Santa Luzia do Paruá - Polo	0	0	22	22	0	0	22	22	0	0
Santa Rita - Polo	28	28	0	0	0	0	31	31	0	0
São Mateus - Polo	0	0	0	0	0	0	25	25	0	0
Turiaçu - Polo	24	24	25	25	0	0	0	0	25	25
Tutóia - Polo	24	24	0	0	0	0	25	24	0	0
Viana - Polo	22	22	0	0	26	26	28	27	0	0
Vitória do Mearim - Polo	0	0	0	0	7	7	0	0	0	0
Zé Doca - Campus	0	0	0	0	0	0	0	0	20	20
Total	303	299	151	147	94	94	329	321	247	245

Quadro 20 - Matrículas por campus e polos em cursos do Programa Ensinar, 2021 (cont.)

Campus/Polo	Cursos								Total Matriculados	
	Letras Licenciatura: Língua Portuguesa, Língua Inglesa e Literatura		Matemática Licenciatura		Pedagogia Licenciatura		Química Licenciatura			
	2021.1	2021.2	2021.1	2021.2	2021.1	2021.2	2021.1	2021.2	2021.1	2021.2
Anajatuba - Polo	26	26	31	31	0	0	12	11	98	96
Arari - Polo	0	0	29	29	0	0	18	18	70	70
Brejo - Polo	30	30	23	23	0	0	0	0	109	109
Carutapera - Polo	0	0	28	25	0	0	0	0	88	82
Codó - Campus	23	23	0	0	0	0	0	0	64	63
Coelho Neto - Campus	33	33	29	29	0	0	0	0	86	86
Colinas - Campus	0	0	0	0	0	0	0	0	82	81
Icatu - Polo	0	0	0	0	28	28	0	0	76	75
Itapecuru-Mirim - Campus	0	0	30	29	27	27	0	0	82	81
Lago da Pedra - Campus	0	0	0	0	27	27	0	0	51	51
Loreto - Polo	0	0	0	0	29	28	0	0	95	94
Nunes Freire - Polo	25	25	0	0	27	27	0	0	76	76
Paraibano - Polo	0	0	0	0	0	0	23	22	95	93
Pastos Bons - Polo	0	0	25	25	29	29	0	0	83	83
Pedreiras - Campus	0	0	0	0	0	0	11	10	50	47
Pinheiro - Campus	23	23	21	21	0	0	0	0	62	62
Pirapemas - Polo	27	27	29	29	20	19	0	0	76	75
Presidente Sarnes - Polo	29	29	28	28	0	0	22	22	103	103
Santa Inês - Campus	0	0	23	23	0	0	0	0	58	56
Santa Luzia - Polo	0	0	0	0	29	28	0	0	80	75
Santa Luzia do Paruá - Polo	0	0	0	0	26	25	0	0	70	69
Santa Rita - Polo	28	28	21	21	0	0	0	0	108	108
São Mateus - Polo	32	30	30	30	29	28	0	0	116	113
Turiação - Polo	0	0	29	29	0	0	0	0	103	103
Tutóia - Polo	0	0	0	0	29	29	0	0	78	77
Viana - Polo	0	0	0	0	0	0	0	0	76	75
Vitória do Mearim - Polo	25	25	30	30	0	0	0	0	62	62
Zé Doca - Campus	0	0	0	0	20	20	0	0	40	40
Total	301	299	406	402	320	315	86	83	2.237	2.205

Fonte: Coordenação de Cursos do Programa Ensinar, Junho/2022

Quadro 21 - Série histórica de matrículas por campus e polos em cursos do Programa Ensinar, 2017 - 2021

Campus/Polo	Cursos																								
	Ciências Biológicas - Licenciatura								Ciências Sociais Licenciatura								Física Licenciatura								
	2017.2	2018.2	2019.1	2019.2	2020.1	2020.2	2021.1	2021.2	2017.2	2018.2	2019.1	2019.2	2020.1	2020.2	2021.1	2021.2	2017.2	2018.2	2019.1	2019.2	2020.1	2020.2	2021.1	2021.2	
Arajatuba - Polo	0	0	33	35	30	29	29	28	0	35	0	0	0	0	0	0	0	0	0	0	0	0	0	0	0
Araçoiás - Polo	0	0	0	0	0	0	0	0	0	0	0	0	0	0	0	0	0	0	0	0	0	0	0	0	0
Brejo - Polo	36	32	29	30	29	29	29	29	0	0	0	0	0	0	0	0	0	0	0	0	0	0	0	0	0
Carutapera - Polo	35	32	31	28	28	26	26	25	0	0	0	0	0	0	0	0	0	0	0	0	0	0	0	0	0
Coité - Campus	0	0	0	0	0	0	0	0	0	0	0	0	0	0	0	0	0	0	0	0	0	0	0	0	0
Coelho Neto - Campus	0	0	0	0	0	0	0	0	0	0	0	0	0	0	0	0	0	0	0	0	0	0	0	0	0
Colinas - Campus	35	29	26	25	25	25	25	25	0	0	0	0	0	0	0	0	0	0	0	0	0	0	0	0	0
Itacatu - Polo	0	0	0	0	0	0	0	0	0	0	0	0	0	0	0	0	0	0	0	0	0	0	0	0	0
Itapeturu-Mirim - Campus	0	0	0	0	0	0	0	0	0	0	0	0	0	0	0	0	0	0	0	0	0	0	0	0	0
Lago da Pedra - Campus	39	29	27	26	25	24	24	24	0	0	0	0	0	0	0	0	0	0	0	0	0	0	0	0	0
Loreto - Polo	0	0	0	0	0	0	0	0	0	0	0	0	0	0	0	0	0	0	0	0	0	0	0	0	0
Nunes Freire - Polo	0	0	0	0	0	0	0	0	0	0	0	0	0	0	0	0	0	0	0	0	0	0	0	0	0
Paraitano - Polo	0	35	35	34	27	27	26	26	0	31	28	25	27	27	23	22	0	34	31	29	25	23	23	23	23
Pastos Bons - Polo	0	0	0	0	0	0	0	0	0	0	0	0	0	0	0	0	0	0	0	0	0	0	0	0	0
Pedreiras - Campus	0	33	27	32	23	22	22	20	0	33	26	22	22	22	17	17	0	26	22	22	20	18	18	18	18
Pinheiro - Campus	0	0	0	0	0	0	0	0	0	0	0	0	0	0	0	0	0	0	0	0	0	0	0	0	0
Pirapemas - Polo	0	0	0	0	0	0	0	0	0	0	0	0	0	0	0	0	0	0	0	0	0	0	0	0	0
Presidente Sarney - Polo	0	34	32	31	25	24	24	24	0	0	0	0	0	0	0	0	0	0	0	0	0	0	0	0	0
Santa Inês - Campus	0	0	0	0	0	0	0	0	0	25	24	20	20	20	18	17	0	0	0	0	0	0	0	0	0
Santa Luzia - Polo	0	0	0	0	0	0	0	0	0	36	29	25	25	25	20	18	0	0	0	0	0	0	0	0	0
Santa Luzia do Parauá - Polo	0	0	0	0	0	0	0	0	0	35	33	26	24	24	22	22	0	0	0	0	0	0	0	0	0
Santa Rita - Polo	0	34	30	36	29	29	28	28	0	0	0	0	0	0	0	0	0	0	0	0	0	0	0	0	0
São Mateus - Polo	0	0	0	0	0	0	0	0	0	0	0	0	0	0	0	0	0	0	0	0	0	0	0	0	0
Turiçuí - Polo	0	34	33	32	29	28	24	24	0	34	32	26	25	27	25	25	0	0	0	0	0	0	0	0	0
Tutóia - Polo	36	28	26	24	24	24	24	24	0	0	0	0	0	0	0	0	0	0	0	0	0	0	0	0	0
Viana - Polo	0	38	33	34	23	22	22	22	0	0	0	0	0	0	0	0	0	36	31	29	29	27	26	26	26
Vitória do Mearim - Polo	0	0	0	0	0	0	0	0	0	0	0	0	0	0	0	0	0	5	12	11	10	8	7	7	7
Zé Doca - Campus	0	0	0	0	0	0	0	0	0	0	0	0	0	0	0	0	0	0	0	0	0	0	0	0	0
Total	181	358	362	367	317	309	303	299	0	229	205	174	172	174	147	147	0	111	121	114	107	96	94	94	

Quadro 21 - Série histórica de matrículas por campus e polos em cursos do Programa Ensinar, 2017 - 2021 (cont.)

Campus/Polo	Cursos																							
	Geografia Licenciatura								História Licenciatura								Letras Licenciatura: Língua Portuguesa, Língua Inglesa e Literatura							
	2017.2	2018.2	2019.1	2019.2	2020.1	2020.2	2021.1	2021.2	2017.2	2018.2	2019.1	2019.2	2020.1	2020.2	2021.1	2021.2	2017.2	2018.2	2019.1	2019.2	2020.1	2020.2	2021.1	2021.2
Anejatuba - Polo	0	0	0	0	0	0	0	0	0	0	0	0	0	0	0	0	0	32	31	31	28	28	26	26
Araçá - Polo	0	0	0	0	0	0	0	0	35	35	28	27	24	23	23	0	0	0	0	0	0	0	0	0
Brejo - Polo	0	0	0	0	0	0	0	35	32	28	27	27	27	27	27	36	31	30	30	30	30	30	30	30
Canupapera - Polo	35	34	34	34	34	34	34	32	0	0	0	0	0	0	0	0	0	0	0	0	0	0	0	0
Codó - Campus	31	23	23	22	22	22	22	21	36	31	23	21	21	19	19	35	26	26	26	24	24	23	23	
Coelho Neto - Campus	0	0	0	0	0	0	0	0	35	31	28	25	24	24	24	34	33	33	33	33	33	33	33	33
Colinas - Campus	36	30	31	31	30	30	30	30	37	30	29	28	28	28	27	26	0	0	0	0	0	0	0	0
Icatu - Polo	0	34	32	30	29	29	28	27	0	34	29	23	23	21	20	0	0	0	0	0	0	0	0	0
Itapeturu-Itim - Campus	0	0	0	0	0	0	0	0	35	31	25	25	25	25	25	0	0	0	0	0	0	0	0	0
Lago da Pedra - Campus	0	0	0	0	0	0	0	0	0	0	0	0	0	0	0	0	0	0	0	0	0	0	0	0
Loreto - Polo	0	34	0	0	0	0	0	0	34	25	24	24	22	20	20	0	0	0	0	0	0	0	0	0
Nunes Freire - Polo	36	25	25	25	24	24	24	24	0	0	0	0	0	0	0	36	27	26	25	25	25	25	25	25
Parabano - Polo	0	0	0	0	0	0	0	0	0	0	0	0	0	0	0	0	0	0	0	0	0	0	0	0
Pastos Bons - Polo	35	29	29	29	29	29	29	29	0	0	0	0	0	0	0	0	0	0	0	0	0	0	0	0
Pedreiras - Campus	0	0	0	0	0	0	0	0	0	0	0	0	0	0	0	0	0	0	0	0	0	0	0	0
Pinhoeiro - Campus	0	0	0	0	0	0	0	0	0	0	0	0	0	0	0	0	35	30	30	28	28	23	23	23
Pirapemas - Polo	0	0	0	0	0	0	0	0	0	0	0	0	0	0	0	0	31	30	30	29	29	27	27	27
Presidente Sarney - Polo	0	0	0	0	0	0	0	0	0	0	0	0	0	0	0	0	34	34	33	31	31	29	29	29
Santa Inês - Campus	0	0	0	0	0	0	0	0	36	31	18	18	18	17	16	0	0	0	0	0	0	0	0	0
Santa Luzia - Polo	0	34	34	31	31	31	31	29	0	0	0	0	0	0	0	0	0	0	0	0	0	0	0	0
Santa Luzia do Paraná - Polo	0	35	32	27	22	22	22	22	0	0	0	0	0	0	0	0	0	0	0	0	0	0	0	0
Santa Rita - Polo	0	37	35	33	31	31	31	31	0	0	0	0	0	0	0	0	34	31	30	29	29	28	28	28
São Mateus - Polo	35	26	26	26	25	25	25	25	0	0	0	0	0	0	0	38	33	32	32	33	33	32	30	30
Turiçu - Polo	0	0	0	0	0	0	0	0	0	32	31	28	28	25	25	0	0	0	0	0	0	0	0	0
Tutóia - Polo	36	25	26	25	26	26	25	24	0	0	0	0	0	0	0	0	0	0	0	0	0	0	0	0
Viana - Polo	0	37	31	28	28	28	28	27	0	0	0	0	0	0	0	0	0	0	0	0	0	0	0	0
Vitória do Meirim - Polo	0	0	0	0	0	0	0	0	0	0	0	0	0	0	0	0	35	26	25	25	25	25	25	25
Zé Doca - Campus	0	0	0	0	0	0	0	0	34	28	23	23	23	20	20	0	0	0	0	0	0	0	0	0
Total	244	403	358	341	331	331	329	321	244	355	299	270	269	261	247	245	179	351	329	325	315	301	299	299

Quadro 21 - Série histórica de matrículas por campus e polos em cursos do Programa Ensinar, 2017 – 2021 (cont.)

Campus/Polo	Cursos																								
	Geografia Licenciatura						História Licenciatura						Letras Licenciatura: Língua Portuguesa, Língua Inglesa e Literatura												
	2017,2	2018,2	2019,1	2019,2	2020,1	2020,2	2021,1	2021,2	2017,2	2018,2	2019,1	2019,2	2020,1	2020,2	2021,1	2021,2	2017,2	2018,2	2019,1	2019,2	2020,1	2020,2	2021,1	2021,2	
Anajutuba - Polo	0	0	0	0	0	0	0	0	0	0	0	0	0	0	0	0	0	32	31	31	31	28	28	26	26
Araçá - Polo	0	0	0	0	0	0	0	0	35	35	28	27	24	23	23	23	0	0	0	0	0	0	0	0	0
Brejo - Polo	0	0	0	0	0	0	0	35	32	28	27	27	27	27	27	27	36	31	30	30	30	30	30	30	30
Carutapera - Polo	35	34	34	34	34	34	32	0	0	0	0	0	0	0	0	0	0	0	0	0	0	0	0	0	0
Codó - Campus	31	23	23	22	22	22	21	36	31	23	21	21	21	19	19	19	35	26	26	26	24	24	23	23	
Coeelho Neto - Campus	0	0	0	0	0	0	0	35	31	28	25	25	24	24	24	34	33	33	33	33	33	33	33	33	
Colinas - Campus	36	30	31	30	30	30	30	37	30	29	28	28	28	27	26	0	0	0	0	0	0	0	0	0	
Itacatu - Polo	0	34	32	30	29	29	28	27	0	34	29	23	23	21	20	20	0	0	0	0	0	0	0	0	0
Itapecuru-Mirim - Campus	0	0	0	0	0	0	0	35	31	25	25	25	25	25	25	25	0	0	0	0	0	0	0	0	
Lago da Pedra - Campus	0	0	0	0	0	0	0	0	0	0	0	0	0	0	0	0	0	0	0	0	0	0	0	0	
Loreto - Polo	0	34	0	0	0	0	0	0	34	25	24	24	22	20	20	0	0	0	0	0	0	0	0	0	
Nunes Freire - Polo	36	25	25	25	24	24	24	24	0	0	0	0	0	0	0	36	27	26	25	25	25	25	25	25	
Parabano - Polo	0	0	0	0	0	0	0	0	0	0	0	0	0	0	0	0	0	0	0	0	0	0	0	0	
Pastos Bons - Polo	35	29	29	29	29	29	29	29	0	0	0	0	0	0	0	0	0	0	0	0	0	0	0	0	
Pedreiras - Campus	0	0	0	0	0	0	0	0	0	0	0	0	0	0	0	0	0	0	0	0	0	0	0	0	
Pinheiro - Campus	0	0	0	0	0	0	0	0	0	0	0	0	0	0	0	0	35	30	30	30	28	28	23	23	
Pirapemas - Polo	0	0	0	0	0	0	0	0	0	0	0	0	0	0	0	0	31	30	30	29	29	29	27	27	
Presidente Sarney - Polo	0	0	0	0	0	0	0	0	0	0	0	0	0	0	0	0	34	34	33	31	31	31	29	29	
Santa Inês - Campus	0	0	0	0	0	0	0	36	31	18	18	18	16	17	16	0	0	0	0	0	0	0	0	0	
Santa Luzia - Polo	0	34	34	31	31	31	29	0	0	0	0	0	0	0	0	0	0	0	0	0	0	0	0	0	
Santa Luzia do Paraíso - Polo	0	35	32	27	22	22	22	22	0	0	0	0	0	0	0	0	0	0	0	0	0	0	0	0	
Santa Rita - Polo	0	37	35	33	31	31	31	31	0	0	0	0	0	0	0	0	34	31	30	29	29	29	28	28	
São Mateus - Polo	35	26	26	26	25	25	25	25	0	0	0	0	0	0	0	38	33	32	32	33	33	33	32	30	
Turibaçu - Polo	0	0	0	0	0	0	0	0	0	32	31	28	28	25	25	0	0	0	0	0	0	0	0	0	
Tutóia - Polo	36	25	26	25	26	26	25	24	0	0	0	0	0	0	0	0	0	0	0	0	0	0	0	0	
Viana - Polo	0	37	31	28	28	28	28	27	0	0	0	0	0	0	0	0	0	0	0	0	0	0	0	0	
Vitória do Meirim - Polo	0	0	0	0	0	0	0	0	0	0	0	0	0	0	0	35	26	25	25	25	25	25	25	25	
Zé Doca - Campus	0	0	0	0	0	0	0	0	0	34	28	23	23	20	20	0	0	0	0	0	0	0	0	0	
Total	244	403	358	341	331	329	321	244	355	299	270	269	261	247	245	479	351	329	325	345	345	301	299		

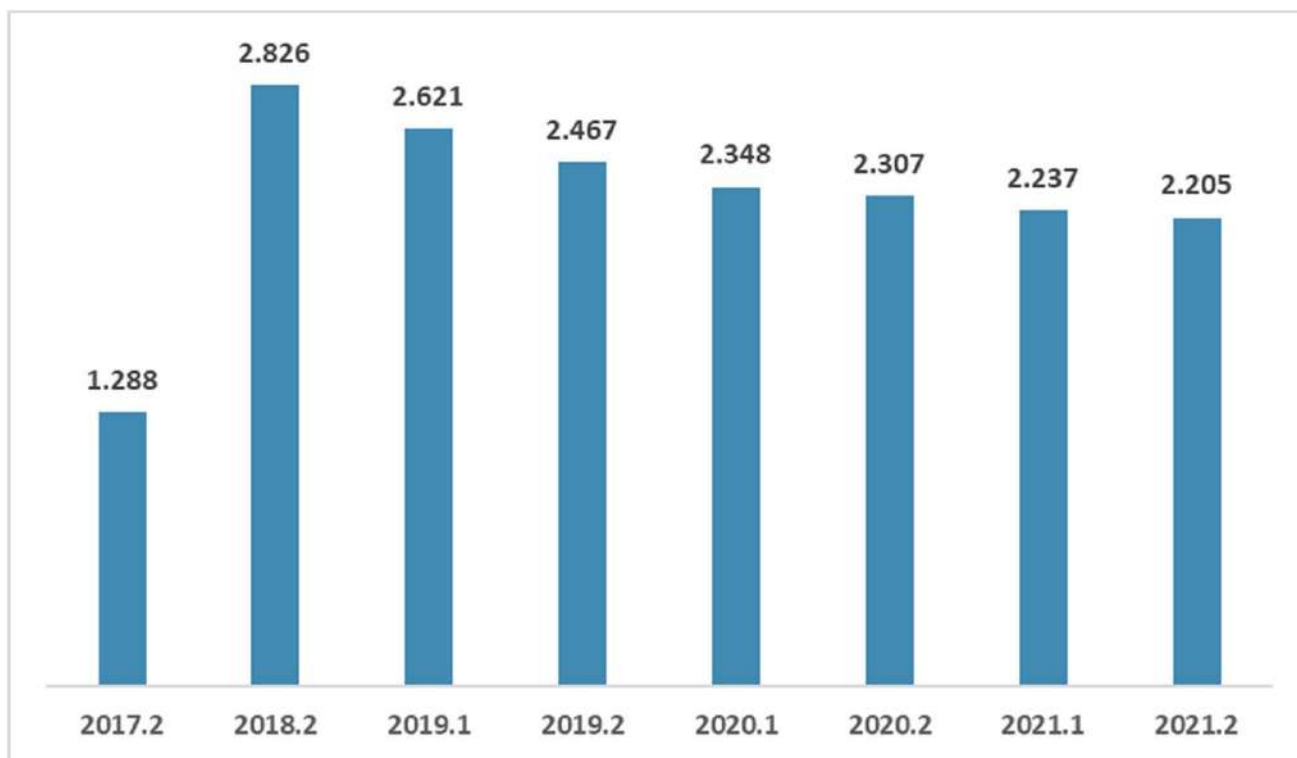
Quadro 21 - Série histórica de matrículas por campus e polos em cursos do Programa Ensinar, 2017 – 2021 (cont.)

Campus/Polo	Cursos																					Total Matriculados										
	Matemática Licenciatura							Pedagogia Licenciatura							Química Licenciatura																	
	2017,2	2018,2	2019,1	2019,2	2020,1	2020,2	2021,1	2017,2	2018,2	2019,1	2019,2	2020,1	2020,2	2021,1	2017,2	2018,2	2019,1	2019,2	2020,1	2020,2	2021,1	2017,2	2018,2	2019,1	2019,2	2020,1	2020,2	2021,1	2021,2			
Anápolis - Polo	0	35	33	32	31	31	31	31	0	0	0	0	0	0	0	0	26	20	13	13	12	12	11	0	428	117	111	102	100	98	96	
Araçoiaba - Polo	0	32	33	31	29	29	29	29	0	0	0	0	0	0	0	0	32	27	22	19	18	18	18	0	99	95	81	75	71	70	70	
Brejo - Polo	39	28	28	23	23	23	23	23	0	0	0	0	0	0	0	0	0	0	0	0	0	0	0	446	423	115	100	109	109	109	109	
Carutapema - Polo	35	31	30	29	29	29	28	25	0	0	0	0	0	0	0	0	0	0	0	0	0	0	0	405	97	95	91	89	88	82	82	
Codo - Campus	0	0	0	0	0	0	0	0	0	0	0	0	0	0	0	0	0	0	0	0	0	0	0	402	80	72	69	67	67	64	63	
Coiaras - Campus	0	0	0	0	0	0	0	0	0	0	0	0	0	0	0	0	0	0	0	0	0	0	0	404	94	90	87	87	86	86	86	
Colinas - Polo	0	0	0	0	0	0	0	0	0	0	0	0	0	0	0	0	0	0	0	0	0	0	0	408	89	86	84	83	83	82	81	
Icatu - Polo	0	0	0	0	0	0	0	0	34	29	29	28	28	28	28	0	0	0	0	0	0	0	0	402	90	82	80	78	76	75	75	
Itapecuru-Mirim - Campus	36	33	32	32	30	30	30	29	34	28	27	27	27	27	27	0	0	0	0	0	0	0	0	405	92	84	84	82	82	82	81	
Lago da Pedra - Campus	0	0	0	0	0	0	0	0	35	31	28	28	27	27	27	0	0	0	0	0	0	0	0	74	60	55	54	52	51	51	51	
Loreto - Polo	0	0	0	0	0	0	0	0	0	34	36	33	32	29	29	28	0	0	0	0	0	0	0	402	119	110	108	100	95	94	94	
Nunes Freire - Polo	0	0	0	0	0	0	0	0	38	35	29	27	27	27	27	0	0	0	0	0	0	0	0	110	87	80	77	76	76	76	76	
Parabano - Polo	0	0	0	0	0	0	0	0	0	0	0	0	0	0	0	0	32	32	28	27	25	23	22	0	432	126	116	106	102	95	93	93
Pastos Bons - Polo	38	28	27	26	25	25	25	25	35	32	30	29	29	29	29	0	0	0	0	0	0	0	0	408	89	86	84	83	83	83	83	
Pedreiras - Campus	0	0	0	0	0	0	0	0	0	0	0	0	0	0	0	0	34	22	22	17	13	11	10	0	400	75	76	62	57	50	47	47
Pinhelro - Campus	0	31	31	25	21	21	21	21	0	0	0	0	0	0	0	0	0	0	0	0	0	0	0	0	92	83	77	69	67	62	62	62
Pirapemas - Polo	0	30	32	29	29	29	29	29	0	33	30	23	21	21	20	19	0	0	0	0	0	0	0	0	94	92	82	79	79	76	75	75
Presidente Sarney - Polo	0	34	34	30	28	28	28	28	0	0	0	0	0	0	0	0	30	30	23	23	22	22	22	0	432	130	117	107	105	103	103	103
Santa Inês - Campus	35	31	25	24	23	23	23	23	0	0	0	0	0	0	0	0	0	0	0	0	0	0	0	71	87	67	62	61	61	58	56	
Santa Luzia - Polo	0	0	0	0	0	0	0	0	0	35	30	30	29	29	29	28	0	0	0	0	0	0	0	0	405	93	86	85	85	80	75	75
Santa Luzia do Paruá - Polo	0	0	0	0	0	0	0	0	32	29	27	26	26	26	25	0	0	0	0	0	0	0	0	402	94	80	72	72	70	69	69	
Santa Rita - Polo	0	34	30	25	21	21	21	21	0	0	0	0	0	0	0	0	0	0	0	0	0	0	0	0	439	126	124	110	110	108	108	108
São Mateus - Polo	36	27	30	30	30	30	30	30	36	30	29	28	28	28	28	0	0	0	0	0	0	0	0	445	116	117	116	116	116	116	113	
Turipeçu - Polo	0	35	34	32	30	30	29	29	0	0	0	0	0	0	0	0	0	0	0	0	0	0	0	0	435	130	118	112	113	103	103	103
Tutóia - Polo	0	0	0	0	0	0	0	0	0	38	33	29	29	29	29	0	0	0	0	0	0	0	0	110	86	81	78	79	79	78	77	
Viana - Polo	0	0	0	0	0	0	0	0	0	0	0	0	0	0	0	0	0	0	0	0	0	0	0	111	95	91	80	77	76	75	75	
Vitória do Meirim - Polo	0	37	36	36	33	33	33	30	30	30	0	0	0	0	0	0	0	0	0	0	0	0	0	87	74	72	68	66	62	62	62	
Zé Doca - Campus	0	0	0	0	0	0	0	0	0	32	26	25	24	20	20	0	0	0	0	0	0	0	0	66	54	48	47	43	40	40	40	
Total	254	476	464	433	411	411	411	406	402	216	389	352	335	327	320	320	315	0	454	131	90	86	83	1.288	2.826	2.621	2.467	2.348	2.307	2.237	2.205	

Quadro 22 - Série histórica de matrículas por campus e polos no Programa Ensinar, 2017 – 2021

Campus/Polos	2017.2	2018.2	2019.1	2019.2	2020.1	2020.2	2021.1	2021.2
Anajatuba - Polo	0	128	117	111	102	100	98	96
Arari - Polo	0	99	95	81	75	71	70	70
Brejo - Polo	146	123	115	110	109	109	109	109
Carutapera - Polo	105	97	95	91	91	89	88	82
Codó - Campus	102	80	72	69	67	67	64	63
Coelho Neto - Campus	104	94	90	87	87	86	86	86
Colinas - Campus	108	89	86	84	83	83	82	81
Icatu - Polo	0	102	90	82	80	78	76	75
Itapecuru-Mirim - Campus	105	92	84	84	82	82	82	81
Lago da Pedra - Campus	74	60	55	54	52	51	51	51
Loreto - Polo	0	102	119	110	108	100	95	94
Nunes Freire - Polo	110	87	80	77	76	76	76	76
Paraibano - Polo	0	132	126	116	106	102	95	93
Pastos Bons - Polo	108	89	86	84	83	83	83	83
Pedreiras - Campus	0	100	75	76	62	57	50	47
Pinheiro - Campus	0	92	83	77	69	67	62	62
Pirapemas - Polo	0	94	92	82	79	79	76	75
Presidente Sarney - Polo	0	132	130	117	107	105	103	103
Santa Inês - Campus	71	87	67	62	61	61	58	56
Santa Luzia - Polo	0	105	93	86	85	85	80	75
Santa Luzia do Paruá - Polo	0	102	94	80	72	72	70	69
Santa Rita - Polo	0	139	126	124	110	110	108	108
São Mateus - Polo	145	116	117	116	116	116	116	113
Turiçu - Polo	0	135	130	118	112	113	103	103
Tutóia - Polo	110	86	81	78	79	79	78	77
Viana - Polo	0	111	95	91	80	77	76	75
Vitória do Mearim - Polo	0	87	74	72	68	66	62	62
Zé Doca - Campus	0	66	54	48	47	43	40	40
Total	1.288	2.826	2.621	2.467	2.348	2.307	2.237	2.205

Fonte: Anuário Uema, 2020 e Coordenação de Cursos do Programa Ensinar, Junho/2022

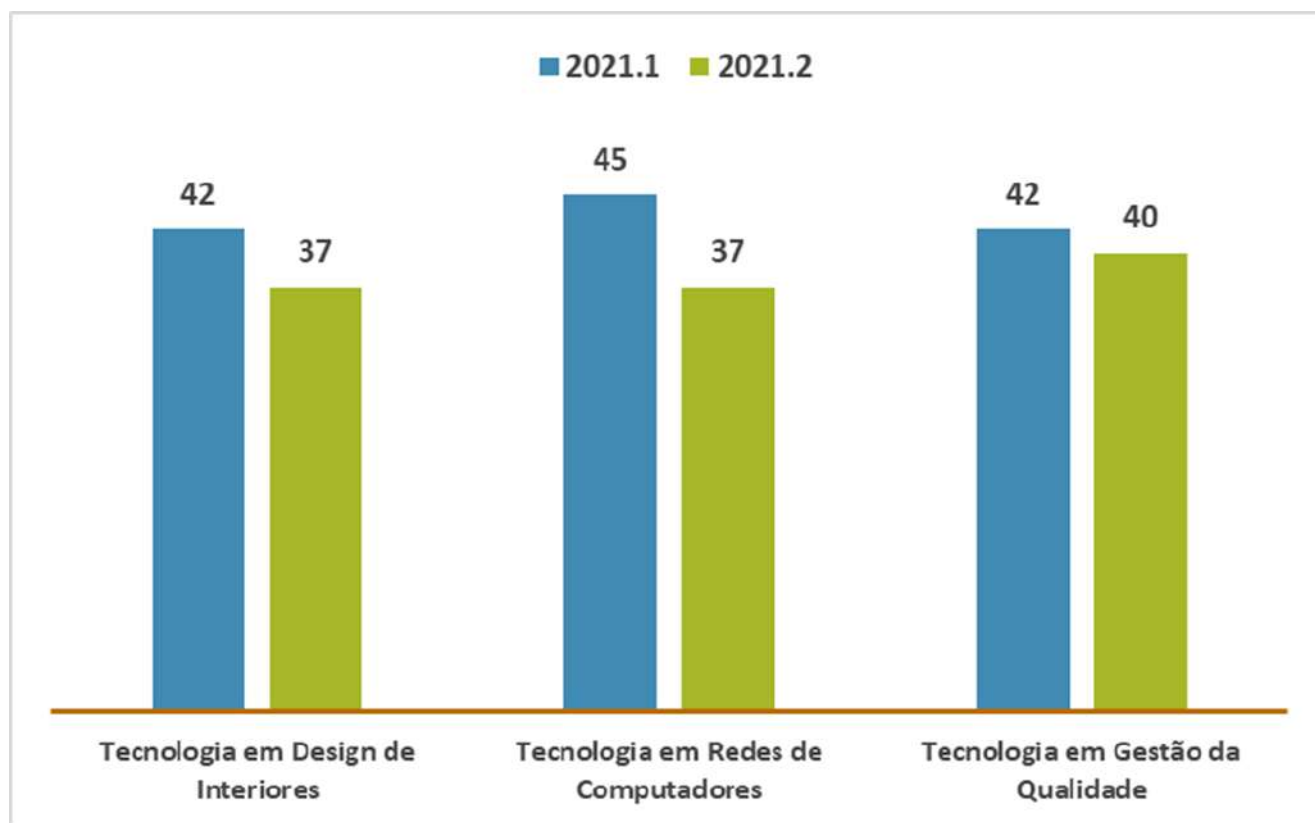
Gráfico 8 - Série histórica de matrículas no Programa Ensinar, 2017 – 2021

Fonte: Anuário Uema, 2020 e Coordenação de Cursos do Programa Ensinar, Junho/2022

Quadro 23 - Matrículas por Municípios em cursos do Programa de Formação Profissional e Tecnológica (PROFITEC/UEMA), 2021

Municípios	Tecnologia em Design de Interiores						Tecnologia em Redes de Computadores						Tecnologia em Gestão da Qualidade						Total matrículas						
	2021.1			2021.2			2021.1			2021.2			2021.1			2021.2			2021.1			2021.2			
	Masculino	Feminino	Total	Masculino	Feminino	Total	Masculino	Feminino	Total	Masculino	Feminino	Total	Masculino	Feminino	Total	Masculino	Feminino	Total	Masculino	Feminino	Total	Masculino	Feminino	Total	
Caxias	0	0	0	0	0	0	19	6	25	16	4	20	0	0	0	0	0	0	0	19	6	25	16	4	20
Santa Inês	0	0	0	0	0	0	12	8	20	11	6	17	0	0	0	0	0	0	0	12	8	20	11	6	17
Bacabal	5	15	20	3	14	17	0	0	0	0	0	0	0	0	0	0	0	0	0	5	15	20	3	14	17
Timon	5	17	22	5	15	20	0	0	0	0	0	0	0	0	0	0	0	0	0	5	17	22	5	15	20
São Bento	0	0	0	0	0	0	0	0	0	0	0	0	7	12	19	7	11	18	7	12	19	7	11	18	
Grajaú	0	0	0	0	0	0	0	0	0	0	0	0	9	14	23	8	14	22	9	14	23	8	14	22	
Total Geral	10	32	42	8	29	37	31	14	45	27	10	37	16	26	42	15	25	40	57	72	129	50	64	114	

Gráfico 9 - Matrículas em cursos do Programa de Formação Profissional e Tecnológica (PROFITEC/UEMA), 2021



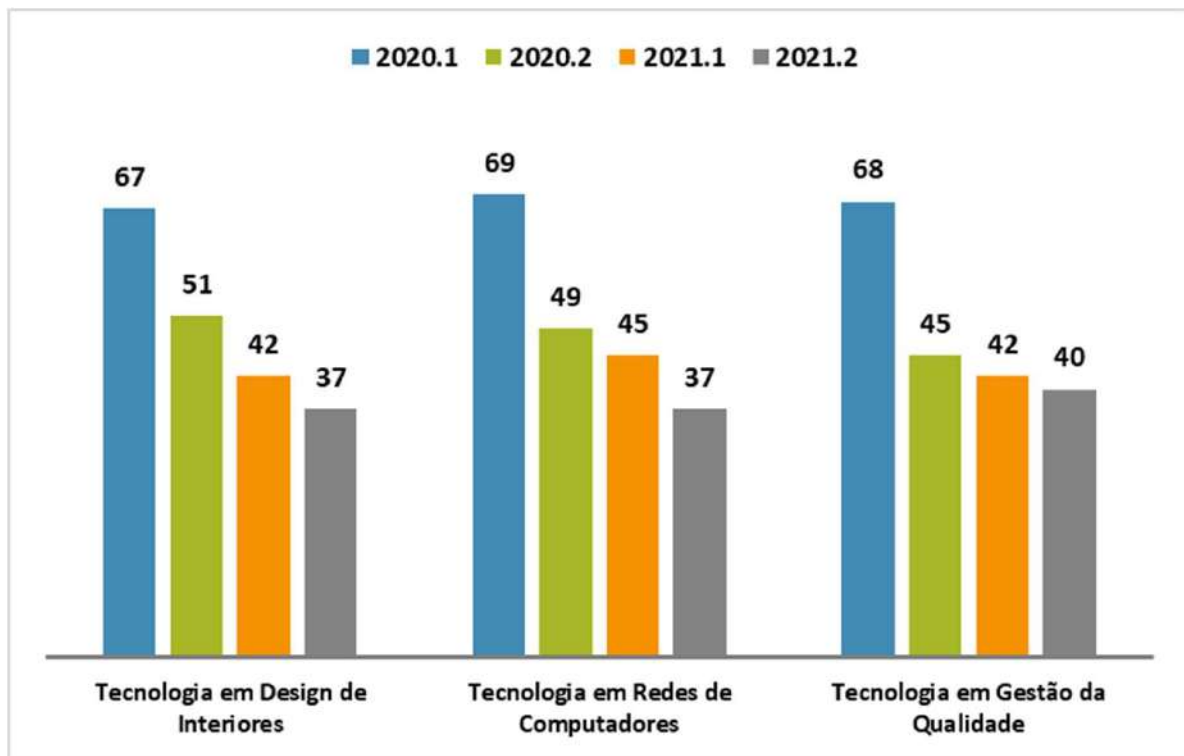
Fonte: Coordenação do PROFITEC, Julho/2022

Quadro 24 - Série histórica de matrículas por cursos no Programa de Formação Profissional e Tecnológica (PROFITEC/UEMA), 2020 – 2021

CURSOS	2020.1	2020.2	2021.1	2021.2
Tecnologia em Design de Interiores	67	51	42	37
Tecnologia em Redes de Computadores	69	49	45	37
Tecnologia em Gestão da Qualidade	68	45	42	40
Total	204	145	129	114

Fonte: Coordenação do PROFITEC, Julho/2022

Gráfico 10 - Série histórica de matrículas por cursos no Programa de Formação Profissional e Tecnológica (PROFITEC/UEMA), 2020 - 2021



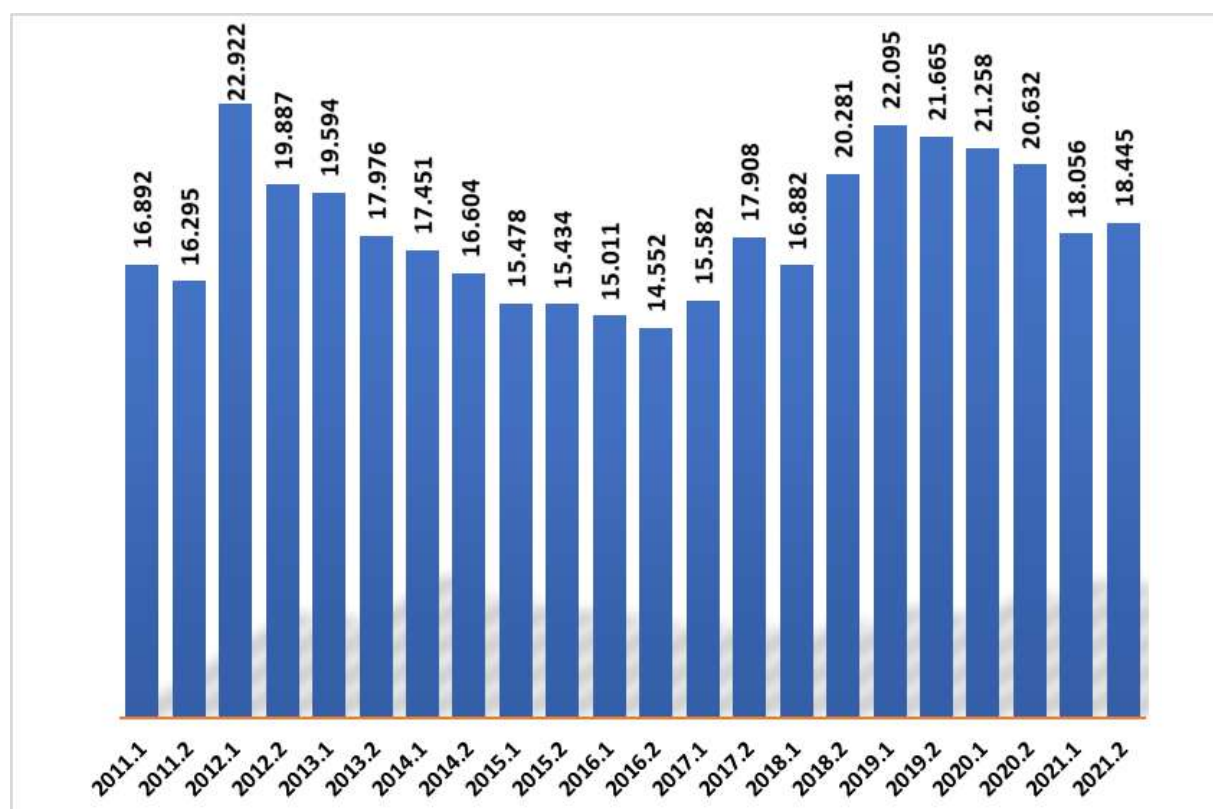
Fonte: Coordenação do PROFITEC, Julho/2022

Quadro 25 - Série histórica do total geral dos matriculados na graduação regular presencial, a distância, Darcy Ribeiro, Programa Ensinar e PROFITEC, 2011.1 - 2021.2

Ano	Matriculados					Total
	Regular Presencial	EaD	Darcy Ribeiro	Programa Ensinar	PROFITEC	
2021.2	13.078	3.048	-	2.205	114	18.445
2021.1	12.131	3.559	-	2.237	129	18.056
2020.2	13.434	4.746	-	2.307	145	20.632
2020.1	13.821	4.885	-	2.348	204	21.258
2019.2	13.234	5.964	-	2.467	-	21.665
2019.1	13.012	6.462	-	2.621	-	22.095
2018.2	13.170	4.285	-	2.826	-	20.281
2018.1	12.074	4.808	-	-	-	16.882
2017.2	11.342	5.278	-	1.288	-	17.908
2017.1	10.704	4.878	-	-	-	15.582
2016.2	12.465	883	1.204	-	-	14.552
2016.1	12.756	1.018	1.237	-	-	15.011
2015.2	12.207	1.966	1.261	-	-	15.434
2015.1	12.060	2.156	1.262	-	-	15.478
2014.2	11.796	1.072	3.736	-	-	16.604
2014.1	12.193	1.405	3.853	-	-	17.451
2013.2	11.522	2.580	3.874	-	-	17.976
2013.1	12.367	3.353	3.874	-	-	19.594
2012.2	12.083	3.592	4.212	-	-	19.887
2012.1	11.830	6.314	4.778	-	-	22.922
2011.2	11.769	1.902	2.624	-	-	16.295
2011.1	11.726	2.542	2.624	-	-	16.892

Fonte: Anuário Uema - 2020, PROG, Coordenação UEMANet, Ensinar e PROFITEC

Gráfico 11 - Série histórica do total geral dos matriculados na graduação, 2011.1 - 2021.2



Fonte: Anuário Uema - 2020, PROG, Coordenação UEMANet, Ensinar e PROFITEC

Quadro 26 - Série histórica dos formados por curso na graduação regular presencial, 2011 – 2021

Campus	Curso	2011	2012	2013	2014	2015	2016	2017	2018	2019	2020	2021	Total Geral
São Luís/CCA	Agronomia - Bacharelado	41	20	22	31	42	42	57	23	31	25	34	368
	Engenharia de Pesca - Bacharelado	0	8	12	11	20	17	47	23	21	5	5	169
	Medicina Veterinária - Bacharelado	28	28	20	33	36	43	47	49	41	41	57	398
	Zootecnia - Bacharelado	5	8	9	14	22	15	28	14	15	22	3	155
	Tecnologia de Alimentos (Tecnólogo)	0	9	0	0	0	0	0	0	0	0	0	9
	Total		74	73	63	89	120	117	179	109	108	109	58
São Luís/CCSA	Administração - Bacharelado	74	80	84	66	100	101	88	97	96	84	80	950
	Ciências Sociais - Licenciatura e Bacharelado	7	2	8	6	14	10	0	0	4	4	3	58
	Ciências Sociais - Bacharelado	0	0	0	0	0	8	6	4	0	2	8	28
	Ciências Sociais - Licenciatura	0	0	0	0	0	2	3	8	8	12	13	46
	Direito - Bacharelado	0	12	1	0	17	42	60	66	69	23	34	324
	Formação Específica em Gestão de Negócio	1	0	0	0	0	0	0	0	0	0	0	1
São Luís/CCCT	Segurança Pública - Bacharelado (Formação de Oficiais da Polícia Militar do Maranhão)	40	35	0	31	18	27	46	39	31	45	52	364
	Total	122	129	93	103	149	190	203	214	208	170	190	1.771
	Arquitetura e Urbanismo - Bacharelado	58	25	36	15	57	36	58	60	81	45	53	525
	Engenharia Civil - Bacharelado	27	21	42	13	58	56	71	73	70	41	50	522
	Engenharia da Computação - Bacharelado	0	0	7	5	9	20	26	23	19	15	25	149
	Engenharia Mecânica - Bacharelado	27	18	35	39	45	60	48	48	31	33	47	431
São Luís/CCCT	Engenharia de Produção - Bacharelado	0	0	21	18	37	19	40	26	26	28	27	242
	Segurança Pública e do Trabalho - Bacharelado (Formação de Oficiais - Bombeiro Militar do Maranhão)	55	20	0	21	15	15	40	20	30	26	30	272
	Total	167	84	141	112	221	206	283	250	257	188	232	2.141

Quadro 26 - Série histórica dos formados por curso na graduação regular presencial, 2011 – 2021 (cont.)

Campus	Curso	2011	2012	2013	2014	2015	2016	2017	2018	2019	2020	2021	Total Geral	
São Luís/CECEN	Geografia Bacharelado	0	5	12	10	5	11	8	15	7	9	17	99	
	Ciências Biológicas Licenciatura	6	16	7	3	34	36	19	29	42	23	30	245	
	Ciências Biológicas Licenciatura e Bacharelado	0	0	0	0	0	0	0	0	0	0	0	2	
	Ciências Licenciatura em Biologia	26	16	0	0	6	8	6	0	0	0	0	62	
	Ciências Licenciatura em Física	11	2	0	0	0	2	1	0	0	0	0	16	
	Ciências Licenciatura em Matemática	4	6	0	2	3	2	0	0	0	0	0	17	
	Ciências Licenciatura em Química	0	4	0	3	12	1	3	0	0	0	0	23	
	Física Licenciatura	14	6	7	14	23	8	4	5	10	9	5	105	
	Geografia Licenciatura e Bacharelado	0	0	0	0	0	0	0	0	0	2	1	2	5
	Geografia Licenciatura	34	21	28	28	32	15	7	16	18	6	16	221	
	História Licenciatura	25	16	17	20	27	45	41	43	35	21	28	318	
	Letras Licenciatura: Língua Portuguesa, Língua Inglesa e Respectivas Literaturas	0	20	16	3	1	0	0	10	19	11	8	5	93
	Letras Licenciatura: Língua Portuguesa, Língua Espanhola e Respectivas Literaturas	0	3	7	16	8	8	8	4	14	14	18	4	96
	Letras Licenciatura: Língua Portuguesa e Literaturas da Língua Portuguesa	30	13	40	13	10	5	5	21	19	11	18	15	195
	Matemática Licenciatura	8	14	31	18	33	32	26	26	227	18	15	31	453
	Música Licenciatura	17	1	0	6	11	4	4	5	13	15	13	10	95
	Pedagogia Licenciatura	22	38	41	40	33	28	28	67	41	55	20	36	421
	Química Licenciatura	21	13	9	19	11	22	6	6	13	12	8	16	150
	Total		218	194	215	195	249	227	228	454	252	169	215	2.616
	Total São Luís		581	480	512	499	739	740	893	1.027	825	636	695	7.627

Quadro 26 – Série histórica dos formados por curso na graduação regular presencial, 2011 – 2021 (cont.)

Campus	Curso	2011	2012	2013	2014	2015	2016	2017	2018	2019	2020	2021	Total Geral
Imperatriz¹	Administração Bacharelado	43	14	50	18	11	0	0	0	0	0	0	136
	Enfermagem Bacharelado	0	0	3	0	0	0	0	0	0	0	0	3
	Engenharia Florestal Bacharelado	0	0	0	0	0	15	0	0	0	0	0	15
	Engenharia Agrônoma Bacharelado	19	16	17	25	7	0	0	0	0	0	0	84
	Ciências Biológicas Licenciatura	0	0	0	5	20	0	0	0	0	0	0	25
	Medicina Veterinária - Bacharelado	31	5	23	19	20	0	0	0	0	0	0	98
	Ciências Licenciatura em Biologia	0	26	9	1	3	0	0	0	0	0	0	39
	Ciências Licenciatura em Matemática	23	17	11	14	5	0	0	0	0	0	0	70
	Ciências Licenciatura em Química	3	19	11	10	6	0	0	0	0	0	0	49
	Física Licenciatura	0	0	0	6	6	0	0	0	0	0	0	12
	Geografia Licenciatura	32	38	45	24	16	0	0	0	0	0	0	155
	História Licenciatura	33	10	23	26	16	0	0	0	0	0	0	107
	Letras Licenciatura: Língua Portuguesa, Língua Inglesa e Respektivas Literaturas	0	2	18	16	3	0	0	0	0	0	0	39
	Letras Licenciatura: Língua Portuguesa e Literaturas da Língua Portuguesa	14	16	26	29	8	0	0	0	0	0	0	93
	Pedagogia Licenciatura	35	2	21	22	18	0	0	0	0	0	0	98
	Química Licenciatura	0	1	0	0	0	0	0	0	0	0	0	1
	Sequencial de Educação Superior, de Formação Específica, em Administração	0	0	11	7	0	0	0	0	0	0	0	18
	Sequencial de Educação Superior, de Formação Específica, em Secretariado Bilingue	0	0	5	0	0	0	0	0	0	0	0	5
	Zootecnia Bacharelado	0	2	0	0	0	0	0	0	0	0	0	2
	Total		233	168	273	222	138	15	0	0	0	0	0

Quadro 26 - Série histórica dos formados por curso na graduação regular presencial, 2011 – 2021 (cont.)

Campus	Curso	2011	2012	2013	2014	2015	2016	2017	2018	2019	2020	2021	Total Geral	
Caxias	Enfermagem - Bacharelado	37	48	25	1	22	51	14	0	26	15	17	256	
	Medicina	43	24	6	0	33	1	17	22	25	4	4	179	
	Pedagogia Licenciatura	30	28	62	79	0	43	41	67	54	52	27	483	
	História Licenciatura	19	37	15	18	26	43	30	12	38	31	31	300	
	Ciências Biológicas Licenciatura	7	24	14	25	7	46	15	25	14	20	19	216	
	Ciências Licenciatura em Biologia	37	1	1	0	7	3	3	1	0	3	0	56	
	Ciências Licenciatura em Física	0	1	1	0	1	0	1	0	4	0	0	8	
	Ciências Licenciatura em Matemática	0	1	2	1	2	0	1	1	0	3	0	10	
	Ciências Licenciatura em Química	1	7	2	0	4	9	9	0	0	21	0	53	
	Física Licenciatura	4	7	14	7	15	23	17	7	4	12	5	115	
	Geografia Licenciatura	37	42	57	36	21	25	18	21	32	21	11	321	
	Letras Licenciatura: Língua Portuguesa e Literaturas da Língua Portuguesa	33	25	24	40	35	6	27	27	38	29	21	305	
	Letras Licenciatura: Língua Portuguesa, Língua Inglesa e Respectivas Literaturas	0	21	20	3	27	3	0	0	18	15	14	2	123
	Matemática Licenciatura	20	20	14	9	25	8	17	13	5	14	22	167	
Química Licenciatura	15	7	14	2	3	2	8	24	7	5	19	106		
Total		283	293	271	221	228	263	218	237	286	220	178	2.698	
Santa Inês	Enfermagem Bacharelado	1	24	42	21	21	24	14	31	29	16	1	224	
	Letras Licenciatura: Língua Portuguesa, Língua Inglesa e Respectivas Literaturas	55	21	74	34	15	18	7	43	47	30	25	369	
	Ciências Licenciatura em Matemática	1	0	0	0	0	0	0	0	0	0	0	1	
	Geografia Licenciatura	1	0	0	0	0	0	0	0	0	0	0	1	
	História Licenciatura	0	0	0	0	0	0	0	0	0	0	0	0	
	Magistério das Séries Iniciais do Ensino Fundamental	4	0	0	0	0	0	0	0	0	0	0	4	
	Pedagogia Licenciatura	41	23	91	20	19	38	15	75	37	36	36	431	
Total		103	68	207	75	55	80	36	149	113	82	62	1.030	

Quadro 26 - Série histórica dos formados por curso na graduação regular presencial, 2011 – 2021 (cont.)

Campus	Curso	2011	2012	2013	2014	2015	2016	2017	2018	2019	2020	2021	Total Geral	
Bacabal	Administração Bacharelado	0	12	6	0	6	4	33	26	31	25	13	156	
	Administração Empresas Rurais e Cooperativas	12	0	4	11	5	7	3	0	2	0	0	44	
	Direito Bacharelado	0	0	20	1	25	23	9	31	36	30	25	210	
	Enfermagem Bacharelado	22	18	18	0	12	1	3	19	31	25	0	149	
	Geografia Licenciatura	1	0	0	0	0	0	0	0	0	0	0	1	
	Ciências Licenciatura em Química	0	15	2	6	0	1	0	0	0	0	0	24	
	Ciências Licenciatura em Biologia	15	15	2	27	15	13	18	1	5	3	0	114	
	Ciências Licenciatura em Matemática	2	19	8	11	9	5	9	1	1	0	0	77	
	Letras Licenciatura: Língua Portuguesa e Literaturas da Língua Portuguesa	29	18	13	5	4	9	26	38	36	2	8	188	
	Letras Licenciatura: Língua Portuguesa, Língua Espanhola e Respectivas Literaturas	0	11	10	23	24	3	2	2	2	0	32	5	112
	Letras Licenciatura: Língua Portuguesa, Língua Inglesa e Respectivas Literaturas	0	0	0	4	5	1	1	19	0	0	20	8	57
	Pedagogia Licenciatura	29	29	0	36	11	22	22	22	5	22	64	18	258
	Matemática Licenciatura	0	0	0	0	0	0	0	2	0	0	1	12	15
	Ciências Licenciatura em Física	0	0	0	0	0	0	0	18	0	0	0	0	13
	Sequencial de Formação Superior, de Formação Específica, em Administração de Negócios	2	0	0	0	0	0	0	0	0	0	0	0	2
	Sequencial de Formação Superior, de Formação Específica, em Gestão de Saúde Comunitária	0	0	2	0	0	0	0	0	0	0	0	0	2
	Total		112	137	85	127	116	89	169	123	173	202	89	1.422

Quadro 26 - Série histórica dos formados por curso na graduação regular presencial, 2011 – 2021 (cont.)

Campus	Curso	2011	2012	2013	2014	2015	2016	2017	2018	2019	2020	2021	Total Geral	
Balsas	Agronomia Bacharelado	3	9	19	18	3	26	28	3	6	7	23	145	
	Enfermagem Bacharelado	2	23	21	1	13	5	0	0	32	17	0	114	
	Letras Licenciatura: Língua Portuguesa, Língua Inglesa e Respectivas Literaturas	21	16	0	23	8	9	60	3	18	27	20	205	
	Ciências Licenciatura em Matemática	0	20	10	0	0	0	0	1	0	0	0	31	
	Matemática Licenciatura	0	0	0	0	0	2	6	0	1	9	12	30	
	Ciências Licenciatura em Física	6	0	0	0	0	0	0	0	0	0	0	6	
	Pedagogia Licenciatura	0	0	0	0	0	0	0	0	0	0	0	6	
	Total		32	68	50	42	24	42	94	7	57	60	61	537
	Açailândia ¹	Administração Bacharelado	2	5	0	0	27	0	0	0	0	0	0	34
		Ciências Biológicas Licenciatura	1	1	0	0	0	0	0	0	0	0	0	2
Tecnologia de Gestão Ambiental		0	0	0	0	16	0	0	0	0	0	0	15	
Letras Licenciatura: Língua Portuguesa e Literaturas da Língua Portuguesa		1	20	0	0	27	0	0	0	0	0	0	48	
Total	4	26	0	0	69	0	0	0	0	0	0	0	99	
Grajaú	Enfermagem Bacharelado	0	0	0	5	24	1	0	11	12	6	0	59	
	Zootecnia Bacharelado	0	0	0	10	10	4	7	6	0	0	0	37	
	Total	0	0	0	15	34	5	7	17	12	6	0	96	
São João dos Patos	Letras Licenciatura: Língua Portuguesa e Literaturas da Língua Portuguesa	0	27	0	30	0	0	17	11	33	28	26	172	
	Enfermagem Bacharelado	13	0	0	0	0	0	0	0	0	0	0	13	
	Ciências Licenciatura em Biologia	0	1	0	0	0	0	0	0	0	0	0	1	
	Pedagogia Licenciatura	0	2	0	0	0	0	0	0	0	0	0	2	
	Tecnologia em Agroindústria	0	0	0	0	0	11	0	4	0	0	0	15	
Total	13	30	0	30	0	11	17	15	33	28	26	203		

Quadro 26 - Série histórica dos formados por curso na graduação regular presencial, 2011 – 2021 (cont.)

Campus	Curso	2011	2012	2013	2014	2015	2016	2017	2018	2019	2020	2021	Total Geral
Barra do Corda	Letras Licenciatura: Língua Portuguesa e Literaturas da Língua Portuguesa	0	0	0	0	0	0	6	12	17	17	34	86
	Total	0	0	0	0	0	0	6	12	17	17	34	86
Coroatá	Enfermagem Bacharelado	0	0	0	0	0	0	0	0	15	19	0	34
	Total	0	0	0	0	0	0	0	0	15	19	0	34
Itapecuru Mirim	Ciências Licenciatura em Biologia	0	0	0	0	7	0	0	11	3	0	0	21
	Letras Licenciatura: Língua Portuguesa e Literaturas da Língua Portuguesa	4	1	0	0	1	0	15	31	21	22	28	123
	Enfermagem Bacharelado	0	12	0	0	2	0	0	0	0	0	0	14
	Tecnologia de Gestão de Agronegócio	0	0	0	0	0	0	20	34	22	10	0	86
Total	4	13	0	0	10	0	35	76	76	46	32	28	244
Lago da Pedra	Ciências Biológicas Licenciatura	0	0	0	0	0	0	0	10	10	2	0	22
	Ciências Licenciatura em Biologia	0	10	0	0	0	0	0	0	0	0	0	10
	Letras Licenciatura: Língua Portuguesa, Inglês e Respectivas Literaturas	0	26	2	0	0	0	0	0	0	0	0	28
	Letras Licenciatura: Língua Portuguesa e Literaturas da Língua Portuguesa	0	0	0	0	0	0	0	0	32	36	31	99
	Total	0	36	2	0	0	0	0	0	10	42	38	31
P residente Dutra	Enfermagem Bacharelado	21	0	0	0	0	0	0	0	0	0	0	21
	Letras Licenciatura: Língua Portuguesa e Literaturas da Língua Portuguesa	0	0	0	0	0	0	7	14	19	27	23	90
	Total	21	0	0	0	0	0	7	14	19	27	23	111

Quadro 26 - Série histórica dos formados por curso na graduação regular presencial, 2011 – 2021 (cont.)

Campus	Curso	2011	2012	2013	2014	2015	2016	2017	2018	2019	2020	2021	Total Geral
Pinheiro	Ciências Biológicas Licenciatura	0	0	0	0	0	0	0	2	0	0	14	16
	Ciências Licenciatura em Biologia	0	0	12	0	0	0	0	0	0	0	0	12
	Tecnologia da Informação - Web Designer	0	0	12	0	0	0	0	0	0	0	0	12
	Total	0	0	24	0	0	0	0	0	2	0	0	14
Pedreiras	Letras Licenciatura: Língua Portuguesa e Literaturas de Língua Portuguesa	39	21	33	0	43	0	0	1	23	26	23	209
	Letras Licenciatura: Língua Portuguesa, Inglesa e Respectivas Literaturas	0	3	0	0	0	0	0	0	0	0	0	3
	Ciências Licenciatura em Matemática	0	6	4	0	8	0	0	0	0	0	0	18
	Ciências Licenciatura em Biologia	0	1	0	0	0	0	0	0	0	0	0	1
Codó	Matemática Licenciatura	6	0	0	0	0	0	0	16	17	11	17	67
	Total	45	31	37	0	51	0	0	17	40	37	40	298
	Administração - Bacharelado	0	0	0	0	9	0	20	16	9	11	25	110
	Total	0	0	0	0	19	0	20	16	19	11	25	110
Colinas	Letras Licenciatura: Língua Portuguesa e Literaturas de Língua Portuguesa	0	0	0	0	14	0	1	20	28	22	29	114
	Enfermagem Bacharelado	2	0	0	0	0	0	38	0	16	24	0	80
	Total	2	0	0	0	14	0	39	20	44	46	29	194
	Ciências Biológicas Licenciatura	0	0	0	0	0	0	0	0	13	0	0	13
Coelho Neto	Total	0	0	0	0	0	0	0	0	13	0	0	13
	Administração Bacharelado	26	1	0	7	35	35	8	31	31	17	20	211
	Letras Licenciatura: Língua Portuguesa e Literaturas de Língua Portuguesa	32	27	0	13	33	29	9	49	25	17	5	239
	Pedagogia Licenciatura	42	25	0	21	9	76	11	43	35	10	19	291
Timon	Total	100	53	0	41	77	140	28	123	91	44	44	741
	Ciências Licenciatura em Biologia	0	0	0	0	18	0	0	0	0	0	0	18
	Letras Licenciatura: Língua Portuguesa e Literaturas de Língua Portuguesa	0	19	0	0	0	0	0	0	0	19	1	39
	Total	0	19	0	0	18	0	0	0	0	0	1	57
Zé Doca	Total Geral	1.533	1.422	1.461	1.272	1.592	1.385	1.569	1.865	1.845	1.524	1.380	16.848

¹ Centros da UEMASUL desde dezembro de 2016

Fonte: Anuário Uema, 2011-2020 e PROG, Junho/2022

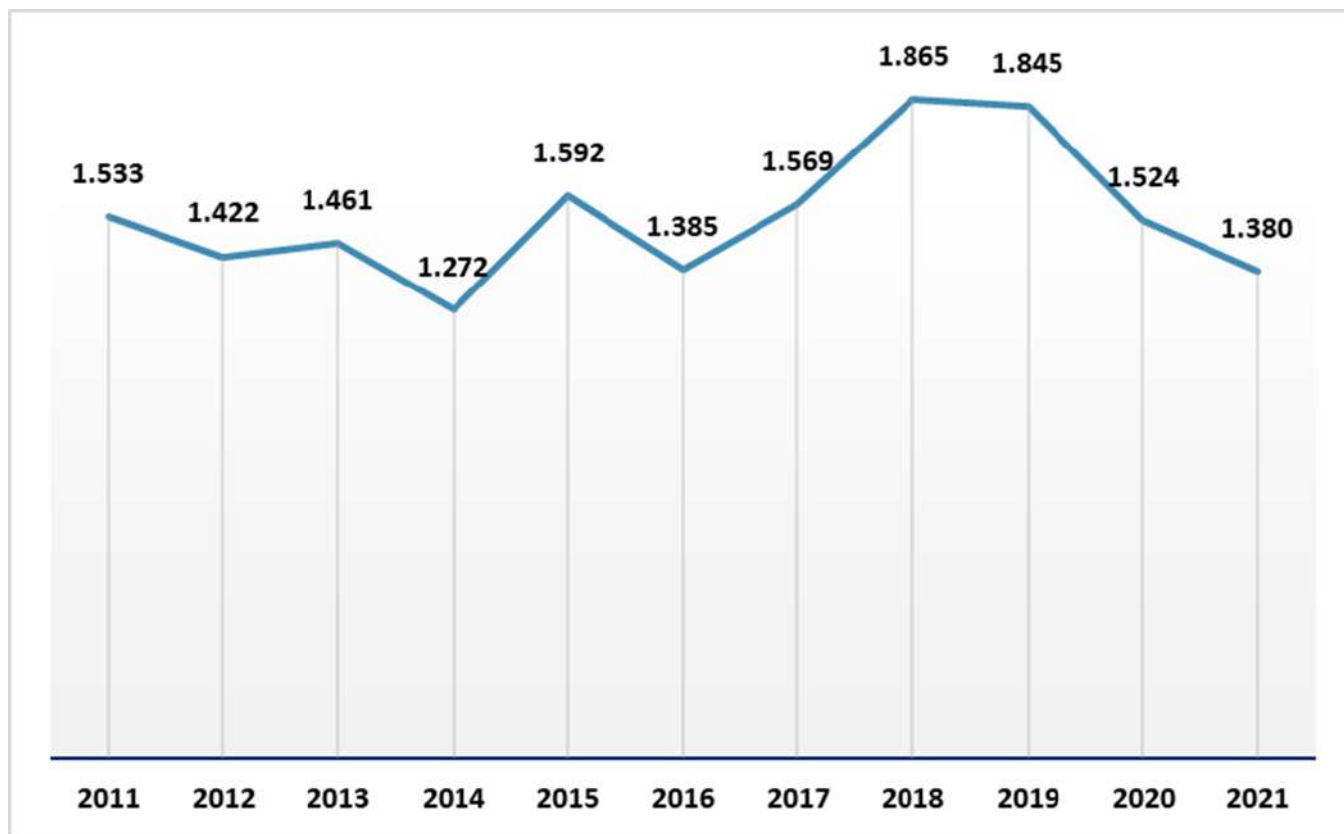
Quadro 27 - Série histórica do total geral dos formados por campus na graduação regular presencial, 2011- 2021

Campus	Anos											Total Geral
	2011	2012	2013	2014	2015	2016	2017	2018	2019	2020	2021	
São Luís/CCA	74	73	63	89	120	117	179	109	108	109	58	1.099
São Luís/CCSA	122	129	93	103	149	190	203	214	208	170	190	1.771
São Luís/CCT	167	84	141	112	221	206	283	250	257	188	232	2.141
São Luís/CECEN	218	194	215	195	249	227	228	454	252	169	215	2.616
Total São Luís	581	480	512	499	739	740	893	1027	825	636	695	7.627
CESI - Imperatriz ¹	233	168	273	222	138	15	0	0	0	0	0	1.049
Caxias	283	293	271	221	228	263	218	237	286	220	178	2.698
Santa Inês	103	68	207	75	55	80	36	149	113	82	62	1.030
Bacabal	112	137	85	127	116	89	169	123	173	202	89	1.422
Balsas	32	68	50	42	24	42	94	7	57	60	61	537
CESA – Açailândia ¹	4	26	0	0	69	0	0	0	0	0	0	99
Grajau	0	0	0	15	34	5	7	17	12	6	0	96
São João dos Patos	13	30	0	30	0	11	17	15	33	28	26	203
Barra do Corda	0	0	0	0	0	0	6	12	17	17	34	86
Coroatá	0	0	0	0	0	0	0	0	15	19	0	34
Itapecuru Mirim	4	13	0	0	10	0	35	76	46	32	28	244
Lago da Pedra	0	36	2	0	0	0	0	10	42	38	31	159
Presidente Dutra	21	0	0	0	0	0	7	14	19	27	23	111
Pinheiro	0	0	24	0	0	0	0	2	0	0	14	40
Pedreiras	45	31	37	0	51	0	0	17	40	37	40	298
Codó	0	0	0	0	19	0	20	16	19	11	25	110
Collinas	2	0	0	0	14	0	39	20	44	46	29	194
Coelho Neto	0	0	0	0	0	0	0	0	13	0	0	13
Timon	100	53	0	41	77	140	28	123	91	44	44	741
Zé Doca	0	19	0	0	18	0	0	0	0	19	1	57
Total Geral	1.533	1.422	1.461	1.272	1.592	1.385	1.569	1.865	1.845	1.524	1.380	16.848

¹Centros da UEMASUL desde dezembro de 2016

Fonte: Anuário Uema, 2020 e PROG, Junho/2022

Gráfico 12 - Série histórica do total geral dos formados na graduação regular presencial, 2011- 2021



Fonte: Anuário Uema, 2020 e PROG, Junho/2022

Quadro 28 - Formados por curso e polo na graduação a distância, 2021

CURSOS	ANO / SEMESTRE		POLOS									
			Açailândia	Alto Parnaíba	Anapurus	Arari	Bacabal	Balsas	Barra do Corda	Bom Jesus das Selvas	Carolina	Carutapera
Administração Pública Bacharelado	2021.1	Masculino	0	0	0	0	1	3	3	0	0	5
		Feminino	1	1	0	0	0	4	5	0	2	1
		Total	1	1	0	0	1	7	8	0	2	6
	2021.2	Masculino	1	1	0	0	0	0	0	0	1	0
		Feminino	0	0	0	0	0	3	0	0	4	1
		Total	1	1	0	0	0	3	0	0	5	1
Filosofia Licenciatura	2021.1	Masculino	0	0	0	0	1	0	3	0	0	4
		Feminino	0	0	0	0	6	1	3	0	0	2
		Total	0	0	0	0	7	1	6	0	0	6
	2021.2	Masculino	0	0	0	0	0	1	0	0	0	1
		Feminino	0	0	0	0	0	1	0	0	0	0
		Total	0	0	0	0	0	2	0	0	0	1
Pedagogia Licenciatura	2021.1	Masculino	1	2	1	2	0	1	0	1	4	5
		Feminino	12	10	15	9	6	10	0	10	32	3
		Total	13	12	16	11	6	11	0	11	36	8
	2021.2	Masculino	0	0	0	0	0	0	0	0	0	0
		Feminino	0	0	0	0	0	2	0	0	4	1
		Total	0	0	0	0	0	2	0	0	4	1
Geografia Licenciatura	2021.1	Masculino	5	1	7	5	6	6	6	5	3	0
		Feminino	5	6	10	14	9	6	8	8	5	0
		Total	10	7	17	19	15	12	14	13	8	0
	2021.2	Masculino	0	0	3	0	1	1	0	0	1	0
		Feminino	1	0	1	0	0	0	1	0	2	0
		Total	1	0	4	0	1	1	1	0	3	0
Música Licenciatura	2021.1	Masculino	0	0	9	6	7	4	3	0	0	0
		Feminino	0	0	2	5	3	7	4	0	0	0
		Total	0	0	11	11	10	11	7	0	0	0
	2021.2	Masculino	0	0	7	5	4	5	3	0	0	0
		Feminino	0	0	12	0	4	1	1	0	0	0
		Total	0	0	19	5	8	6	4	0	0	0
Tecnologia em Gestão Comercial	2021.1	Masculino	0	0	0	0	10	1	4	0	0	0
		Feminino	0	0	0	0	3	5	4	0	0	0
		Total	0	0	0	0	13	6	8	0	0	0
	2021.2	Masculino	0	0	0	0	1	0	0	0	0	0
		Feminino	0	0	0	0	0	1	0	0	0	0
		Total	0	0	0	0	1	1	0	0	0	0
Tecnologia em Segurança no Trabalho	2021.1	Masculino	0	0	0	0	1	0	0	0	0	0
		Feminino	0	0	0	0	0	0	0	0	0	0
		Total	0	0	0	0	1	0	0	0	0	0
	2021.2	Masculino	0	0	0	0	0	0	0	0	0	0
		Feminino	0	0	0	0	0	0	0	0	0	0
		Total	0	0	0	0	0	0	0	0	0	0
TOTAL GERAL	2021.1	Masculino	6	3	17	13	26	15	19	6	7	14
		Feminino	18	17	27	28	27	33	24	18	39	6
		Total	24	20	44	41	53	48	43	24	46	20
	2021.2	Masculino	1	1	10	5	6	7	3	0	2	1
		Feminino	1	0	13	0	4	8	2	0	10	2
		Total	2	1	23	5	10	15	5	0	12	3

Quadro 28 - Formados por curso e polo na graduação a distância, 2021 (cont.)

CURSOS	ANO / SEMESTRE		POLOS									
			Caxias	Códo	Coelho Neto	Collinas	Coroatá	Dom Pedro	Fortaleza dos Nogueiras	Grajaú	Humberto de Campos	Imperatriz
Administração Pública Bacharelado	2021.1	Masculino	0	0	1	3	0	0	2	0	0	0
		Feminino	0	0	3	0	0	0	0	2	0	0
		Total	0	0	4	3	0	0	2	2	0	0
	2021.2	Masculino	0	0	2	2	0	0	0	0	0	0
		Feminino	0	0	2	4	0	0	5	1	0	1
		Total	0	0	4	6	0	0	5	1	0	1
Filosofia Licenciatura	2021.1	Masculino	2	0	1	0	0	0	0	0	0	0
		Feminino	5	0	2	0	0	0	0	0	0	0
		Total	7	0	3	0	0	0	0	0	0	0
	2021.2	Masculino	1	0	0	0	0	0	0	0	1	0
		Feminino	1	0	0	0	0	0	0	0	0	0
		Total	2	0	0	0	0	0	0	0	1	0
Pedagogia Licenciatura	2021.1	Masculino	0	4	2	3	5	0	0	0	3	2
		Feminino	37	17	14	12	16	10	15	1	20	18
		Total	37	21	16	15	21	10	15	1	23	20
	2021.2	Masculino	0	0	0	1	0	1	0	0	0	0
		Feminino	3	3	0	0	0	1	0	0	1	1
		Total	3	3	0	1	0	2	0	0	1	1
Geografia Licenciatura	2021.1	Masculino	0	1	8	0	0	5	8	0	3	6
		Feminino	0	3	8	0	0	8	9	0	4	4
		Total	0	4	16	0	0	13	17	0	7	10
	2021.2	Masculino	0	0	1	0	0	1	1	0	1	0
		Feminino	0	0	0	0	0	0	1	0	2	1
		Total	0	0	1	0	0	1	2	0	3	1
Música Licenciatura	2021.1	Masculino	13	0	11	1	0	0	2	0	2	6
		Feminino	6	0	3	2	0	0	2	0	2	2
		Total	19	0	14	3	0	0	4	0	4	8
	2021.2	Masculino	7	3	4	4	0	0	1	0	5	4
		Feminino	4	6	2	2	0	0	2	0	1	8
		Total	11	9	6	6	0	0	3	0	6	12
Tecnologia em Gestão Comercial	2021.1	Masculino	0	4	0	1	0	0	0	0	0	0
		Feminino	0	0	0	0	0	0	0	0	0	0
		Total	0	4	0	1	0	0	0	0	0	0
	2021.2	Masculino	0	0	0	0	0	0	0	0	0	0
		Feminino	0	0	0	0	0	0	0	0	0	0
		Total	0	0	0	0	0	0	0	0	0	0
Tecnologia em Segurança no Trabalho	2021.1	Masculino	0	0	0	0	0	0	0	0	0	0
		Feminino	0	0	0	0	0	0	0	0	0	0
		Total	0	0	0	0	0	0	0	0	0	0
	2021.2	Masculino	0	0	0	0	0	0	0	0	0	0
		Feminino	0	0	0	0	0	0	0	0	0	0
		Total	0	0	0	0	0	0	0	0	0	0
TOTAL GERAL	2021.1	Masculino	15	9	23	8	5	5	12	0	8	14
		Feminino	48	20	30	14	16	18	26	3	26	24
		Total	63	29	53	22	21	23	38	3	34	38
	2021.2	Masculino	8	3	7	7	0	2	2	0	7	4
		Feminino	8	9	4	6	0	1	8	1	4	11
		Total	16	12	11	13	0	3	10	1	11	15

Quadro 28 - Formados por curso e polo na graduação a distância, 2021 (cont.)

CURSOS	ANO / SEMESTRE		POLOS									
			Itapacuru-Mirim	Lago da Pedra	Nina Rodrigues	Pedreiras	Pinheiro	Porto Franco	Presidente Dutra	Santa Inês	Santa Quitéria	Santo Antônio dos Lopes
Administração Pública Bacharelado	2021.1	Masculino	0	0	0	1	0	4	0	3	0	0
		Feminino	0	0	0	2	0	4	0	0	0	0
		Total	0	0	0	3	0	8	0	3	0	0
	2021.2	Masculino	0	0	0	1	0	0	0	0	0	0
		Feminino	1	0	0	2	0	4	0	1	0	0
		Total	1	0	0	3	0	4	0	1	0	0
Filosofia Licenciatura	2021.1	Masculino	0	0	0	0	0	5	0	0	0	0
		Feminino	0	0	0	0	0	1	0	0	0	0
		Total	0	0	0	0	0	6	0	0	0	0
	2021.2	Masculino	0	0	0	0	0	1	0	0	0	0
		Feminino	0	0	0	0	0	1	0	0	0	0
		Total	0	0	0	0	0	2	0	0	0	0
Pedagogia Licenciatura	2021.1	Masculino	3	3	0	5	0	0	1	8	0	0
		Feminino	9	9	4	19	0	15	9	18	3	0
		Total	12	12	4	24	0	15	10	26	3	0
	2021.2	Masculino	0	0	0	0	0	1	1	0	0	0
		Feminino	0	0	0	0	0	0	0	4	0	0
		Total	0	0	0	0	0	1	1	4	0	0
Geografia Licenciatura	2021.1	Masculino	0	2	6	3	3	4	0	2	9	0
		Feminino	0	7	12	4	3	4	0	1	7	0
		Total	0	9	18	7	6	8	0	3	16	0
	2021.2	Masculino	0	0	0	2	0	1	0	1	0	0
		Feminino	0	1	4	0	0	0	0	0	0	0
		Total	0	1	4	2	0	1	0	1	0	0
Música Licenciatura	2021.1	Masculino	0	0	0	0	2	5	0	0	4	0
		Feminino	0	0	0	0	3	3	0	1	1	0
		Total	0	0	0	0	5	8	0	1	5	0
	2021.2	Masculino	0	0	0	0	7	4	0	3	2	0
		Feminino	0	0	0	0	4	2	0	0	0	0
		Total	0	0	0	0	11	6	0	3	2	0
Tecnologia em Gestão Comercial	2021.1	Masculino	0	0	0	0	0	0	0	2	0	0
		Feminino	0	0	0	0	0	0	0	4	0	0
		Total	0	0	0	0	0	0	0	6	0	0
	2021.2	Masculino	0	0	0	0	0	0	0	0	0	0
		Feminino	0	0	0	0	0	0	0	0	0	0
		Total	0	0	0	0	0	0	0	0	0	0
Tecnologia em Segurança no Trabalho	2021.1	Masculino	0	0	0	0	0	0	0	0	0	0
		Feminino	0	0	0	0	0	0	0	0	0	0
		Total	0	0	0	0	0	0	0	0	0	0
	2021.2	Masculino	0	0	0	0	0	0	0	0	0	0
		Feminino	0	0	0	0	0	0	0	0	0	0
		Total	0	0	0	0	0	0	0	0	0	0
TOTAL GERAL	2021.1	Masculino	3	5	6	9	5	18	1	15	13	0
		Feminino	9	16	16	25	6	27	9	24	11	0
		Total	12	21	22	34	11	45	10	39	24	0
	2021.2	Masculino	0	0	0	3	7	7	1	4	2	0
		Feminino	1	1	4	2	4	7	0	5	0	0
		Total	1	1	4	5	11	14	1	9	2	0

Quadro 28 - Formados por curso e polo na graduação a distância, 2021 (cont.)

CURSOS	ANO / SEMESTRE		POLOS							Total
			São Bento	São João dos Patos	São Luís	Timbiras	Timon	Viana	Zé Doca	
Administração Pública Bacharelado	2021.1	Masculino	1	0	0	0	0	1	0	28
		Feminino	2	0	0	0	0	1	0	28
		Total	3	0	0	0	0	2	0	56
	2021.2	Masculino	4	0	0	0	0	2	1	15
		Feminino	0	0	0	0	0	1	2	32
		Total	4	0	0	0	0	3	3	47
Filosofia Licenciatura	2021.1	Masculino	0	0	2	0	2	0	0	20
		Feminino	0	0	3	0	0	0	0	23
		Total	0	0	5	0	2	0	0	43
	2021.2	Masculino	0	0	1	0	0	0	0	6
		Feminino	0	0	0	0	0	0	0	3
		Total	0	0	1	0	0	0	0	9
Pedagogia Licenciatura	2021.1	Masculino	0	1	4	0	4	0	0	65
		Feminino	0	16	63	0	23	10	8	473
		Total	0	17	67	0	27	10	8	538
	2021.2	Masculino	0	0	1	0	0	2	1	8
		Feminino	0	0	6	0	2	0	0	28
		Total	0	0	7	0	2	2	1	36
Geografia Licenciatura	2021.1	Masculino	0	9	0	0	5	4	0	122
		Feminino	0	6	0	0	10	3	0	164
		Total	0	15	0	0	15	7	0	286
	2021.2	Masculino	0	0	0	0	1	0	0	15
		Feminino	0	0	0	0	1	1	0	16
		Total	0	0	0	0	2	1	0	31
Música Licenciatura	2021.1	Masculino	0	7	5	0	0	6	1	94
		Feminino	0	5	1	0	0	1	4	57
		Total	0	12	6	0	0	7	5	151
	2021.2	Masculino	0	1	6	0	0	2	2	79
		Feminino	0	3	1	0	0	1	3	57
		Total	0	4	7	0	0	3	5	136
Tecnologia em Gestão Comercial	2021.1	Masculino	5	4	0	0	0	0	0	31
		Feminino	6	4	0	0	0	0	0	26
		Total	11	8	0	0	0	0	0	57
	2021.2	Masculino	0	0	0	0	0	0	0	1
		Feminino	0	0	0	0	0	0	0	1
		Total	0	0	0	0	0	0	0	2
Tecnologia em Segurança no Trabalho	2021.1	Masculino	0	0	0	0	0	0	0	1
		Feminino	0	0	0	0	0	0	0	0
		Total	0	0	0	0	0	0	0	1
	2021.2	Masculino	0	0	0	0	0	0	0	0
		Feminino	0	0	0	0	0	0	0	0
		Total	0	0	0	0	0	0	0	0
TOTAL GERAL	2021.1	Masculino	6	21	11	0	11	11	1	361
		Feminino	8	31	67	0	33	15	12	771
		Total	14	52	78	0	44	26	13	1132
	2021.2	Masculino	4	1	8	0	1	6	4	124
		Feminino	0	3	7	0	3	3	5	137
		Total	4	4	15	0	4	9	9	261

Fonte: Coordenação UemaNet, Maio/2022

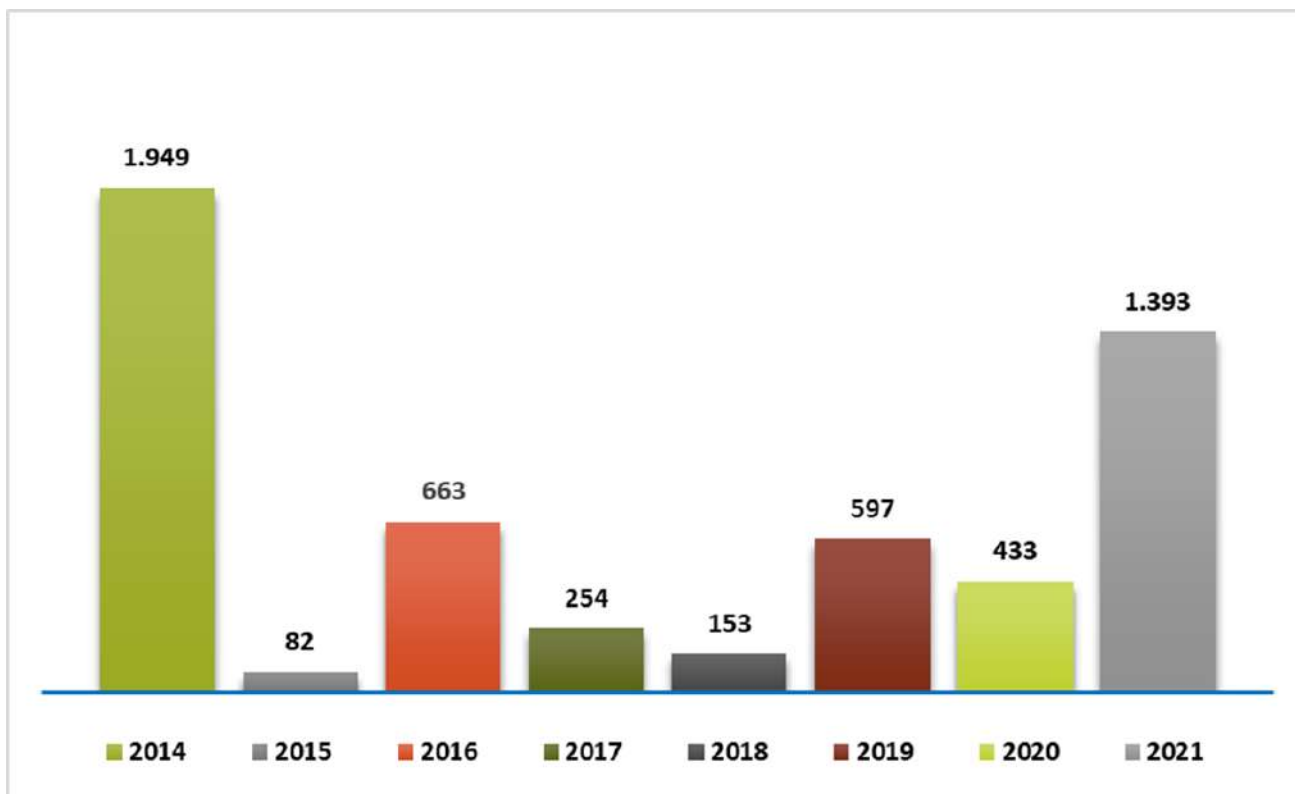
Quadro 29 - Série histórica dos formados por polo na graduação a distância, 2014 - 2021

Polos	Formados											Total Geral
	2014	2015	2016	2017	2018	2019	2020	2021				
Anapurus	41	3	8	1	9	0	0	67			129	
Açailândia	20	0	52	6	5	14	21	26			144	
Alto Parnaíba	43	0	2	7	7	0	0	21			80	
Arari	29	1	24	2	0	0	0	46			102	
Bacabal	178	5	43	21	3	30	29	63			372	
Balsas	68	2	28	5	7	22	27	63			222	
Barra do Corda	23	4	25	2	7	2	9	48			120	
Bom Jesus das Selvas	7	0	23	11	10	0	0	24			75	
Carolina	20	4	8	6	5	15	2	58			118	
Carutapera	0	0	0	0	0	0	0	23			23	
Colinas	33	0	28	16	6	0	22	35			140	
Caxias	216	1	33	19	7	20	37	79			412	
Codó	33	3	8	2	1	19	14	41			121	
Coelho Neto	31	1	29	23	12	18	11	64			189	
Coroatá	0	0	0	0	0	1	17	21			39	
Dom Pedro	32	2	6	9	5	12	1	26			93	
Fortaleza dos Nogueiras	56	1	18	15	0	39	1	48			178	
Grajaú	31	0	6	1	0	19	22	4			83	
Humberto de Campos	186	6	6	0	0	17	2	45			262	

Quadro 29 - Série histórica dos formados por polo na graduação a distância, 2014 – 2021 (cont.)

Polos	Formados											Total Geral
	2014	2015	2016	2017	2018	2019	2020	2021				
Imperatriz	51	0	23	0	8	55	11	53			201	
Itapecuru Mirim	0	0	0	15	0	6	0	13			34	
Lago da Pedra	20	0	17	4	2	15	20	22			100	
Nina Rodrigues	38	5	11	7	5	0	0	26			92	
Pedreiras	0	0	0	12	8	0	0	39			59	
Pinheiro	92	1	68	0	5	22	28	22			238	
Porto Franco	21	3	5	0	0	24	15	59			127	
Presidente Dutra	0	0	0	13	0	21	0	11			45	
Santa Inês	41	5	35	8	8	29	24	48			198	
Santa Quitéria	102	4	13	1	6	21	0	26			173	
São João dos Patos	32	0	29	15	5	18	2	56			157	
Santo Antônio dos Lopes	34	2	13	0	1	0	0	0			50	
São Bento	50	2	43	1	1	13	18	18			146	
São Luís	293	23	20	8	14	105	82	93			638	
Timbiras	22	0	4	0	1	0	0	0			27	
Timon	57	2	14	3	1	16	18	48			159	
Viana	0	0	0	0	0	0	0	35			35	
Zé Doca	49	2	21	21	4	24	0	22			143	
Total	1.949	82	663	254	153	597	433	1.393			5.524	

Fonte: Anuário Uema, 2020 e Coordenação UemaNet, Maio/2022

Gráfico 13 - Série histórica dos formados na graduação a distância, 2014 – 2021

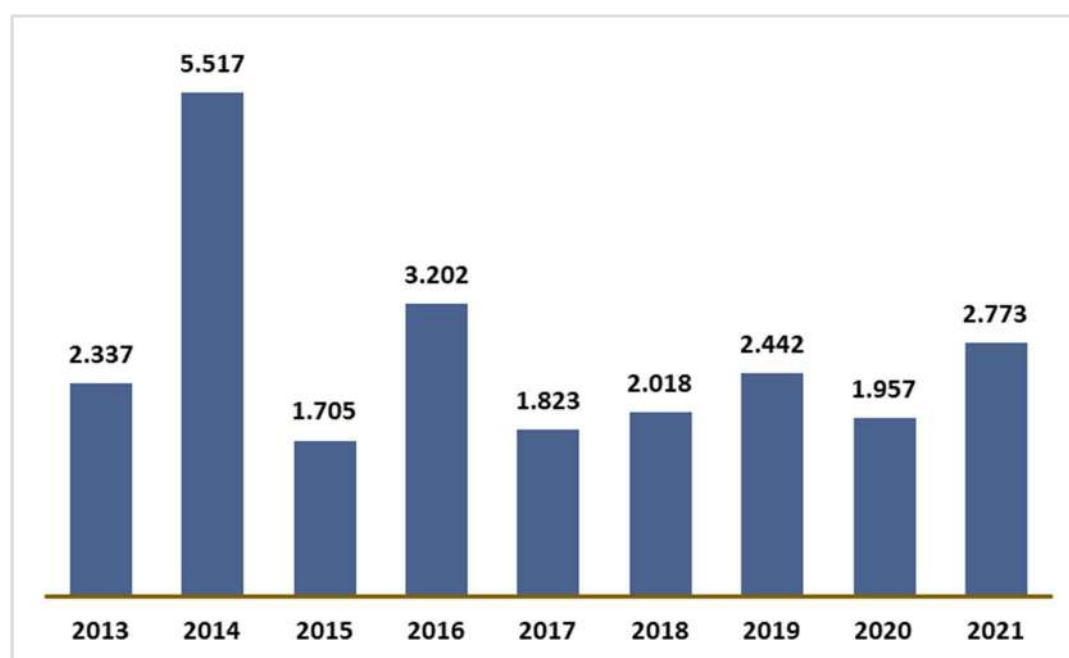
Fonte Anuário Uema, 2020 e Coordenação UemaNet, Maio/2022

Quadro 30 - Série histórica do total geral dos formados na graduação regular presencial, a distância e Darcy Ribeiro, 2013 - 2021

Ano	Formados			
	Presencial	EaD	Darcy Ribeiro	Total
2021	1.380	1.393	-	2.773
2020	1.524	433	-	1.957
2019	1.845	597	-	2.442
2018	1.865	153	-	2.018
2017	1.569	254	-	1.823
2016	1.385	663	1154	3.202
2015	1.592	82	31	1.705
2014	1.272	1949	2296	5.517
2013	1.461	876	-	2.337
Total	12.513	5.007	3.481	21.001

Fonte: Anuário Uema, 2020, PROG e Coordenação UemaNet, Junho/2022

Gráfico 14 - Série histórica do total geral dos formados na graduação, 2013 – 2021.



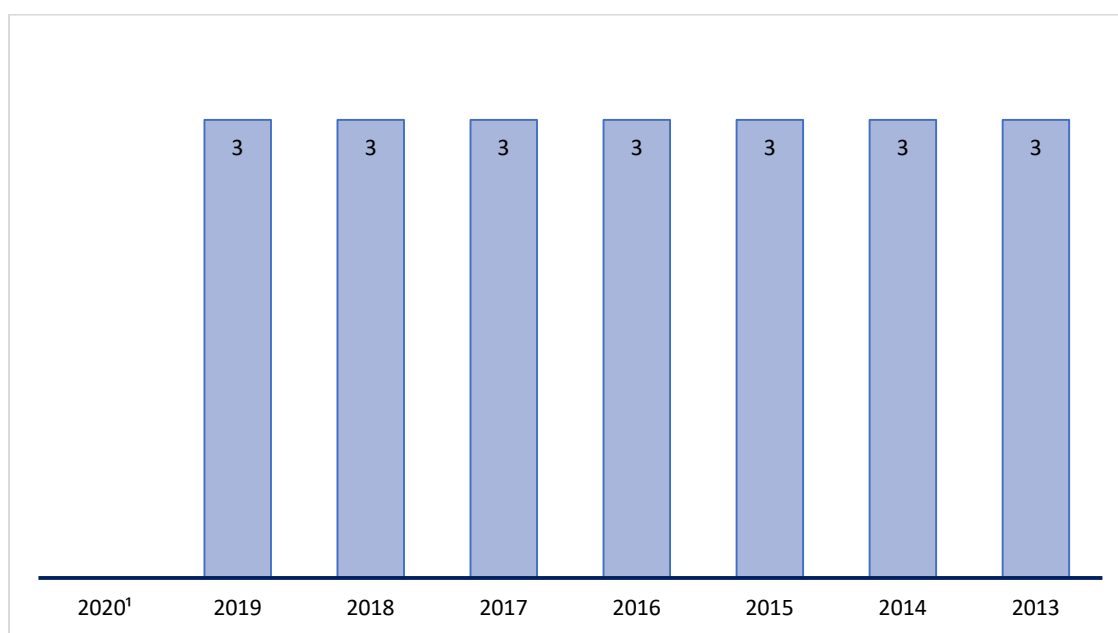
Fonte: Anuário Uema, 2020, PROG e Coordenação UemaNet, Junho/2022

Quadro 31 -Série histórica do Índice Geral de Cursos (IGC) da UEMA, 2013 - 2020

De scri ç ã o	Ano							
	2020 ¹	201	201	2017	201	201	201	201
IGC - faixa	-	9 3	8 3	3	6 3	5 3	4 3	3 3

¹Não houve divulgação na página do INEP referente ao ano de 2020

Fonte: INEP/DAES, 2013 - 2020

Gráfico 15- Série histórica do Índice Geral de Cursos (IGC) da UEMA, 2013 – 2020

¹Não houve divulgação na página do INEP referente ao ano de 2020

Fonte: INEP/DAES, 2013 - 2020

Quadro 32 - Série histórica do Conceito Preliminar de Curso (CPC) dos cursos de graduação, 2015 – 2020

Campus	Curso	2015		2016		2017		2018		2019		2020	
		CPC Continuo	CPC Faixa	CPC Continuo	CPC Faixa	CPC Continuo	CPC Faixa	CPC Continuo	CPC Faixa	CPC Continuo	CPC Faixa	CPC Continuo	CPC Faixa
São Luís/CCSA	Administração (Bacharelado)	2,5689	3	-	-	-	-	2,55140	3	-	-	-	-
	Ciências Sociais (Licenciatura)	-	-	2,6936	3	2,6936	3	-	-	-	-	-	-
	Ciências Sociais (Bacharelado)	-	-	2,62034	3	2,62034	3	-	-	-	-	-	-
	Direito	-	-	-	-	-	-	2,7203	3	-	-	-	-
São Luís/CCA	Agronomia (Bacharelado)	-	-	2,61891	3	-	-	-	-	2,742	3	-	-
	Medicina Veterinária (Bacharelado)	-	-	2,54698	3	-	-	-	-	2,555	3	-	-
	Zootecnia (Bacharelado)	-	-	2,35664	3	-	-	-	-	1,946	3	-	-
	Arquitetura e Urbanismo (Bacharelado)	-	-	-	-	2,8269	3	-	-	2,981	4	-	-
	Engenharia Civil (Bacharelado)	-	-	-	-	2,42322	3	-	-	2,553	3	-	-
São Luís/CCT	Engenharia Mecânica (Bacharelado)	-	-	-	-	-	-	-	-	2,286	3	-	-
	Engenharia de Produção (Bacharelado)	-	-	-	-	-	-	-	-	-	-	-	-
	Engenharia	-	-	-	-	2,4762	3	-	-	-	-	-	-
	Engenharia de Produção	-	-	-	-	2,02459	3	-	-	2,72	3	-	-
	Engenharia da Computação	-	-	-	-	2,0180	3	-	-	1,951	3	-	-

Quadro 32 - Série histórica do Conceito Preliminar de Curso (CPC) dos cursos de graduação, 2015 – 2020 (cont.)

Campus	Curso	2015		2016		2017		2018		2019		2020	
		CPC Contínuo	CPC Falxa	CPC Contínuo	CPC Falxa	CPC Contínuo	CPC Falxa	CPC Contínuo	CPC Falxa	CPC Contínuo	CPC Falxa	CPC Contínuo	CPC Falxa
São Luís/CECEN	Ciências Biológicas (Licenciatura)	-	-	-	-	3,46857	4	-	-	-	-	-	-
	História (Licenciatura)	-	-	-	-	3,4851	4	-	-	-	-	-	-
	Pedagogia (Licenciatura)	-	-	-	-	2,04964	3	-	-	-	-	-	-
	Química (Licenciatura)	-	-	-	-	2,6675	3	-	-	-	-	-	-
	Letras-Português e Espanhol (Licenciatura)	-	-	-	-	2,80596	3	-	-	-	-	-	-
	Letras-Português (Licenciatura)	-	-	-	-	2,6999	3	-	-	-	-	-	-
	Música (Licenciatura)	-	-	-	-	16,1976	2	-	-	-	-	-	-
	Filosofia (Licenciatura)	-	-	-	-	1,6525	2	-	-	-	-	-	-
	Geografia (Licenciatura)	-	-	-	-	3,489	4	-	-	-	-	-	-
	Geografia (Bacharelado)	-	-	-	-	3,3422	4	-	-	-	-	-	-
	Pedagogia (Licenciatura)	-	-	-	-	2,74423	3	-	-	-	-	-	-
	Física (Licenciatura)	-	-	-	-	2,4536	3	-	-	-	-	-	-
	Letras-Português e Inglês (Licenciatura)	-	-	-	-	2,83344	3	-	-	-	-	-	-
	Matemática (Licenciatura)	-	-	-	-	1,6863	2	-	-	-	-	-	-

Quadro 32 - Série histórica do Conceito Preliminar de Curso (CPC) dos cursos de graduação, 2015 – 2020 (cont.)

Campus	Curso	2015		2016		2017		2018		2019		2020	
		CPC	CPC Faixa	CPC	CPC Faixa	CPC	CPC Faixa	CPC	CPC Faixa	CPC	CPC Faixa	CPC	CPC Faixa
Bacabal	Administração (Bacharelado)	-	-	-	-	-	-	2,19271	3	-	-	-	-
	Direito	-	-	-	-	-	-	2,37127	3	-	-	-	-
	Enfermagem (Bacharelado)	-	-	0,91329	1	-	-	-	-	2,332	3	-	-
	Pedagogia (Licenciatura)	-	-	-	-	2,1630	3	-	-	-	-	-	-
	Letras-Português e Espanhol (Licenciatura)	-	-	-	-	-	SC	-	-	-	-	-	-
	Letras-Português e Inglês (Licenciatura)	-	-	-	-	-	SC	-	-	-	-	-	-
	Letras-Português (Licenciatura)	-	-	-	-	2,40531	3	-	-	-	-	-	-
	Medicina (Bacharelado)	-	-	1,1369	2	-	-	-	-	2,274	3	-	-
	Enfermagem (Bacharelado)	-	-	3,12383	4	-	-	-	-	-	3,702	4	-
	História (Licenciatura)	-	-	-	-	2,5718	3	-	-	-	-	-	-
Caxias	Geografia (Licenciatura)	-	-	-	-	2,09668	3	-	-	-	-	-	-
	Pedagogia (Licenciatura)	-	-	-	-	1,7139	2	-	-	-	-	-	-
	Letras-Português e Inglês (Licenciatura)	-	-	-	-	2,35565	3	-	-	-	-	-	-
	Letras-Português (Licenciatura)	-	-	-	-	2,7521	3	-	-	-	-	-	-
	Ciências Biológicas (Licenciatura)	-	-	-	-	2,64109	3	-	-	-	-	-	-
	Química (Licenciatura)	-	-	-	-	2,2853	3	-	-	-	-	-	-
	Física (Licenciatura)	-	-	-	-	1,83246	2	-	-	-	-	-	-
	Matemática (Licenciatura)	-	-	-	-	1,9799	3	-	-	-	-	-	-

Quadro 32 - Série histórica do Conceito Preliminar de Curso (CPC) dos cursos de graduação, 2015 – 2020 (cont.)

Campus	Curso	2015		2016		2017		2018		2019		2020	
		CPC Contínuo	CPC Faixa	CPC Contínuo	CPC Faixa	CPC Contínuo	CPC Faixa	CPC Contínuo	CPC Faixa	CPC Contínuo	CPC Faixa	CPC Contínuo	CPC Faixa
Balsas	Agromonia (Bacharelado)	-	-	2,53522	3	-	-	-	-	2,446	3	-	-
	Letras-Português e Inglês (Licenciatura)	-	-	-	-	2,7550	3	-	-	-	-	-	-
	Enfermagem (Bacharelado)	-	-	1,39272	2	-	-	-	-	2,414	3	-	-
	Matemática (Licenciatura)	-	-	-	-	3,5410	4	-	-	-	-	-	-
Imperatriz	Administração (Bacharelado)	1,5518	2	-	-	-	-	-	-	-	-	-	-
	Agromonia (Bacharelado)	-	-	2,21523	3	-	-	-	-	-	-	-	-
	Medicina Veterinária (Bacharelado)	-	-	1,70643	2	-	-	-	-	-	-	-	-
	Geografia (Licenciatura)	-	-	-	-	1,8758	2	-	-	-	-	-	-
	História (Licenciatura)	-	-	-	-	-	-	-	-	-	-	-	-
	Ciências Biológicas (Licenciatura)	-	-	-	-	-	-	-	-	-	-	-	-
	Letras-Português e Inglês (Licenciatura)	-	-	-	-	1,58366	2	-	-	-	-	-	-
	Letras-Português (Licenciatura)	-	-	-	-	2,1154	3	-	-	-	-	-	-
	Engenharia Florestal	-	-	-	-	1,6908	2	-	-	-	-	-	-
	Pedagogia (Licenciatura)	-	-	-	-	2,2932	3	-	-	-	-	-	-
	Física (Licenciatura)	-	-	-	-	-	-	SC	-	-	-	-	-
	Enfermagem (Bacharelado)	-	-	2,30607	3	-	-	-	-	2,459	3	-	-
	Santa Inês	Pedagogia (Licenciatura)	-	-	-	-	2,13087	3	-	-	-	-	-
Letras-Português e Inglês (Licenciatura)		-	-	-	-	1,9236	2	-	-	-	-	-	-

Quadro 32 - Série histórica do Conceito Preliminar de Curso (CPC) dos cursos de graduação, 2015 – 2020 (cont.)

Campus	Curso	2015		2016		2017		2018		2019		2020	
		CPC Contínuo	CPC Faixa	CPC Contínuo	CPC Faixa	CPC Contínuo	CPC Faixa	CPC Contínuo	CPC Faixa	CPC Contínuo	CPC Faixa	CPC Contínuo	CPC Faixa
Grujuú	Enfermagem (Bacharelado)	-	-	2,15123	3	-	-	-	-	2,259	3	-	-
	Zootecnia (Bacharelado)	-	-	0,77937	1	-	-	-	-	-	-	-	-
Timon	Administração (Bacharelado)	19619	3	-	-	-	-	-	2,18688	3	-	-	-
	Letras-Português (Licenciatura)	-	-	-	-	2,1405	3	-	-	-	-	-	-
Açailândia	Pedagogia (Licenciatura)	-	-	-	-	2,48274	3	-	-	-	-	-	-
	Tecnologia em Gestão Ambiental	-	-	187613	2	-	-	-	-	-	-	-	-
Itapecuru Mirim	Letras-Português (Licenciatura)	-	-	-	-	188645	2	-	-	-	-	-	-
	Tecnologia em Agro negócios	-	-	160198	2	-	-	-	-	1932	2	-	-
Colinas	Letras-Português (Licenciatura)	-	-	-	-	192816	2	-	-	-	-	-	-
	Enfermagem (Bacharelado)	-	-	1,70637	2	-	-	-	-	2,244	3	-	-
Coelho Neto	Letras-Português (Licenciatura)	-	-	-	-	2,13065	3	-	-	-	-	-	-
	Ciências Biológicas (Licenciatura)	-	-	-	-	19324	2	-	-	-	-	-	-
Lago da Pedra	Ciências Biológicas (Licenciatura)	-	-	-	-	2,35264	3	-	-	-	-	-	-
	Letras-Português (Licenciatura)	-	-	-	-	1,7017	2	-	-	-	-	-	-
São João dos Patos	Letras-Português (Licenciatura)	-	-	-	-	1,28886	2	-	-	-	-	-	-
	Letras-Português (Licenciatura)	-	-	-	-	1,7106	2	-	-	-	-	-	-
Presidente Dutra	Letras-Português (Licenciatura)	-	-	-	-	1,46967	2	-	-	-	-	-	-
	Letras-Português (Licenciatura)	-	-	-	-	1,6963	2	-	-	-	-	-	-
Pedreiras	Matemática (Licenciatura)	-	-	-	-	-	-	-	-	-	-	-	-
	Administração (Bacharelado)	-	-	-	-	-	-	3,38147	4	-	-	-	-
Codó	Enfermagem	-	-	-	-	-	-	-	-	-	-	-	-
	Enfermagem	-	-	-	-	-	-	-	-	-	-	-	-
Zé Doca	Enfermagem	-	-	-	-	-	-	-	-	2,385	3	-	-
	Administração Pública	-	-	-	-	-	-	1,97335	3	-	-	-	-
EaD/São Luís	Enfermagem	-	-	-	-	-	-	-	-	-	-	-	-
	Tecnologia em Segurança no Trabalho	-	-	-	-	-	-	-	-	3,462	4	-	-

1 Não houve divulgação na página do INEP referente ao ano de 2020

Fonte: INEP/DAES, 2013 – 2020

ENSINO DE PÓS -GRADUAÇÃO



Quadro 33 - Notas atribuídas aos Programas de Pós-Graduação Stricto sensu (Mestrado-Doutorado), 2018 - 2021

Nome do Curso	Campus	2018	2019	2020	2021
Doutorado em Agroecologia	S. Luís/CCA	4	4	4	4
Doutorado em Biodiversidade e Biotecnologia - Rede Bionorte	S. Luís/CCA	4	4	4	4
Doutorado em Ciência Animal	S. Luís/CCA	-	4	4	4
Doutorado em Defesa Sanitária Animal	S. Luís/CCA	-	5	5	5
Doutorado em História	S. Luís/CECEN	-	-	4	4
Mestrado em Ciência Animal	S. Luís/CCA	4	4	4	4
Mestrado Profissional em Defesa Sanitária Animal	S. Luís/CCA	5	5	5	5
Mestrado em Agroecologia	S. Luís/CCA	4	4	4	3
Mestrado em Desenvolvimento Socioespacial e Regional	S. Luís/CCSA	3	3	3	3
Mestrado em Cartografia Social e Política da Amazônia	S. Luís/CCSA	3	3	3	3
Mestrado Profissional em Engenharia da Computação	S. Luís/CCT	3	3	3	3
Mestrado em Engenharia Aeroespacial	S. Luís/CCT	-	A**	A**	A**
Mestrado em Ecologia e Conservação da Biodiversidade ***	S. Luís/CECEN	3	3	3	3
Mestrado em Geografia, Natureza e Dinâmica do Espaço	S. Luís/CECEN	3	3	3	3
Mestrado Profissional em História *	S. Luís/CECEN	4	4	4	4
Mestrado em Letras	S. Luís/CECEN	3	3	3	3
Mestrado Profissional em Matemática em Rede Nacional	S. Luís/CECEN	5	5	5	5
Mestrado Profissional em Educação	S. Luís/CECEN	-	A**	A**	A**
Mestrado Profissional em Educação Inclusiva	S. Luís/CECEN	-	-	A**	A**
Mestrado em Biodiversidade, Ambiente e Saúde	Caxias	3	3	3	3
Mestrado em Agricultura e Ambiente	Balsas	3	3	3	3

* Denominação anterior (Mestrado Profissional em História, Ensino e Narrativas)

A ** - Curso Aprovado pela CAPES e somente vão receber Nota após a avaliação quadrienal (2016-2020).

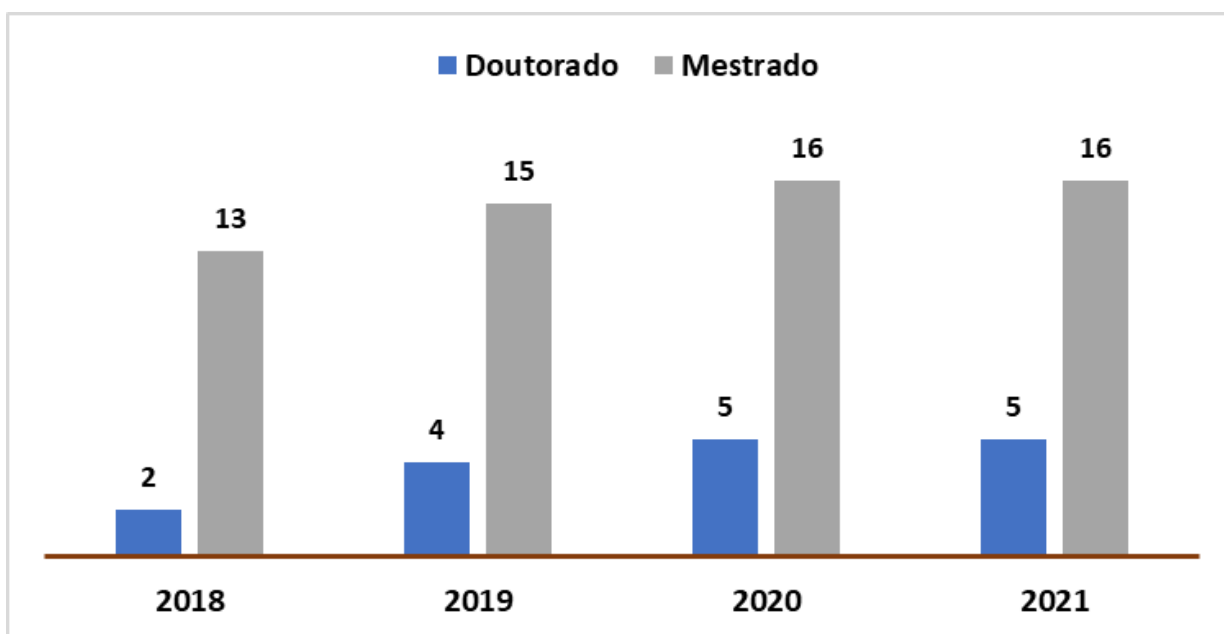
*** Denominação anterior (Mestrado em Recursos Aquáticos e Pesca)

Fonte: Anuário Uema, 2020, Plataforma Sucupira e PPG, Fevereiro/2022

Quadro 34 - Número de Cursos de Pós-Graduação Stricto sensu, 2018 – 2021

Cursos	2018	2019	2020	2021
Doutorado	2	4	5	5
Mestrado	13	15	16	16
Total	15	19	21	21

Fonte: Anuário Uema, 2020 e PPG, Fevereiro/2022

Gráfico 16 - Número de Cursos de Pós-Graduação Stricto sensu, 2018 - 2021

Fonte: Anuário Uema, 2020 e PPG, Fevereiro/2022

Quadro 35 - Série histórica dos alunos matriculados e titulados em Cursos de Pós-Graduação *Stricto sensu*, 2015- 2021

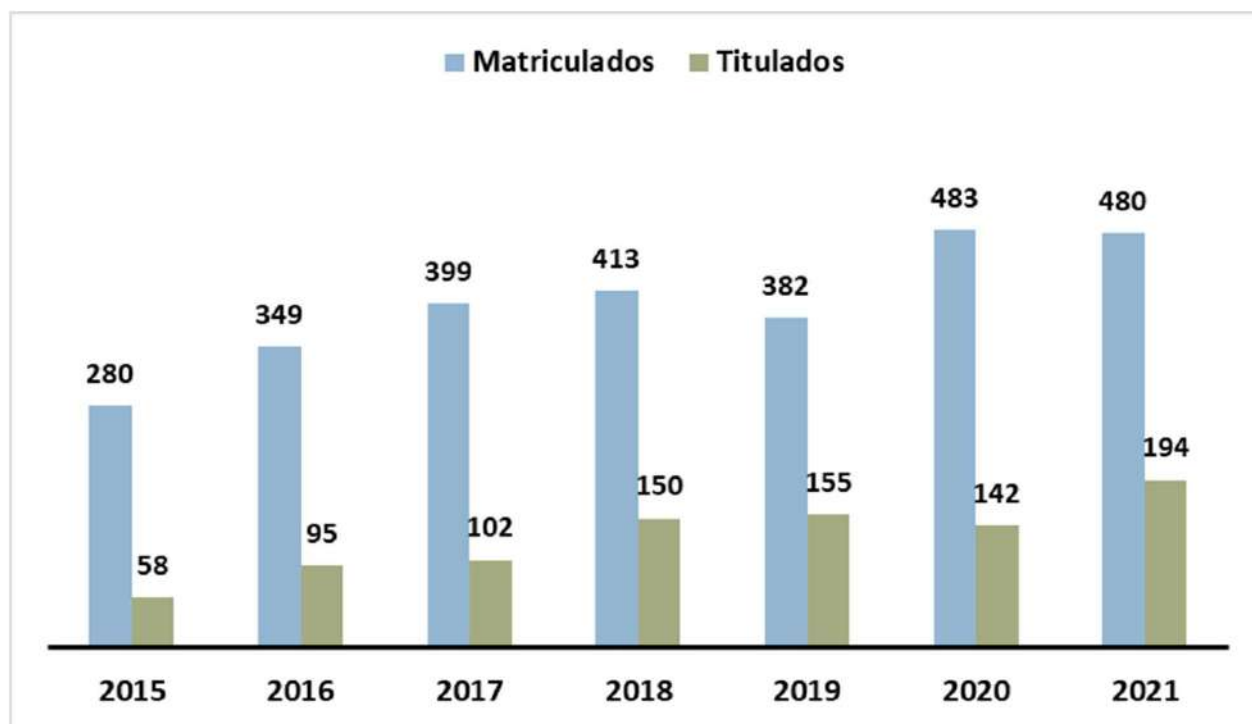
Campus	Cursos de Pós Graduação <i>Stricto sensu</i>	Matriculados							Titulados						
		2015	2016	2017	2018	2019	2020	2021	2015	2016	2017	2018	2019	2020	2021
S. Luís/CSA	Mestrado em Desenvolvimento Socioespacial e Regional	16	36	33	33	32	33	28	6	13	4	16	13	14	6
	Mestrado em Cartografia Social e Política da Amazônia	31	17	19	17	22	29	21	2	6	4	5	8	3	2
S. Luís/CCT	Mestrado Profissional em Engenharia da Computação	18	33	55	59	35	31	25	5	8	18	8	15	10	11
	Mestrado em Engenharia Aeroespacial	0	0	0	0	2	1	2	0	0	0	0	0	0	1
S. Luís/CCA	Mestrado em Ciência Animal	52	26	30	35	36	31	33	23	12	7	18	3	20	13
	Mestrado em Agroecologia	31	23	26	25	27	17	15	9	12	12	6	6	10	8
	Mestrado Profissional em Defesa Sanitária Animal	12	25	13	17	21	22	8	0	5	7	11	13	2	13
	Doutorado em Agroecologia	19	31	34	31	31	24	24	0	0	5	5	2	11	4
	Doutorado em Biodiversidade e Biotecnologia -Rede Bionorte	10	12	14	2	4	0	0	1	1	3	0	1	0	2
	Doutorado em Ciência Animal	0	0	0	0	0	19	33	0	0	0	0	0	0	0
	Doutorado em Defesa Sanitária Animal	0	0	0	0	0	14	21	0	0	0	0	0	0	0
S. Luís/CEGEN	Mestrado em Ecologia e Conservação da Biodiversidade**	22	20	21	21	22	22	25	12	10	9	5	6	9	10
	Mestrado em Geografia, Natureza e Dinâmica do Espaço	11	22	33	30	15	22	30	0	0	4	16	13	9	11
	Mestrado Profissional em História *	29	45	22	36	18	38	35	0	14	14	16	15	18	17
	Mestrado em Letras	0	15	19	29	26	27	29	0	0	0	15	15	10	14
	Mestrado Profissional em Matemática em Rede Nacional	0	15	32	33	35	21	14	0	0	0	11	16	9	11
	Mestrado Profissional em Educação	0	0	0	0	20	38	40	0	0	0	0	0	3	17
	Mestrado Profissional em Educação Inclusiva	0	0	0	0	0	18	17	0	0	0	0	0	0	0
	Doutorado em História	0	0	0	0	0	10	24	0	0	0	0	0	0	17
Caxias	Mestrado em Biodiversidade, Ambiente e Saúde	29	29	33	21	12	42	41	0	14	15	18	16	4	25
Balsas	Mestrado em Agricultura e Ambiente	0	0	15	24	24	24	15	0	0	0	0	13	10	12
TOTAL		280	349	399	413	382	483	480	58	95	102	150	155	142	194

* Denominação anterior (Mestrado Profissional em História, Ensino e Narrativas)

** Denominação anterior (Mestrado em Recursos Aquáticos e Pesca)

Fonte: Anuário Uema 2020 e PPG, Fevereiro/2022

Gráfico 17 - Série histórica dos alunos matriculados e titulados em Cursos de Pós-Graduação Stricto sensu, 2015 - 2021



Fonte: Anuário Uema, 2020 e PPG, Fevereiro/2022

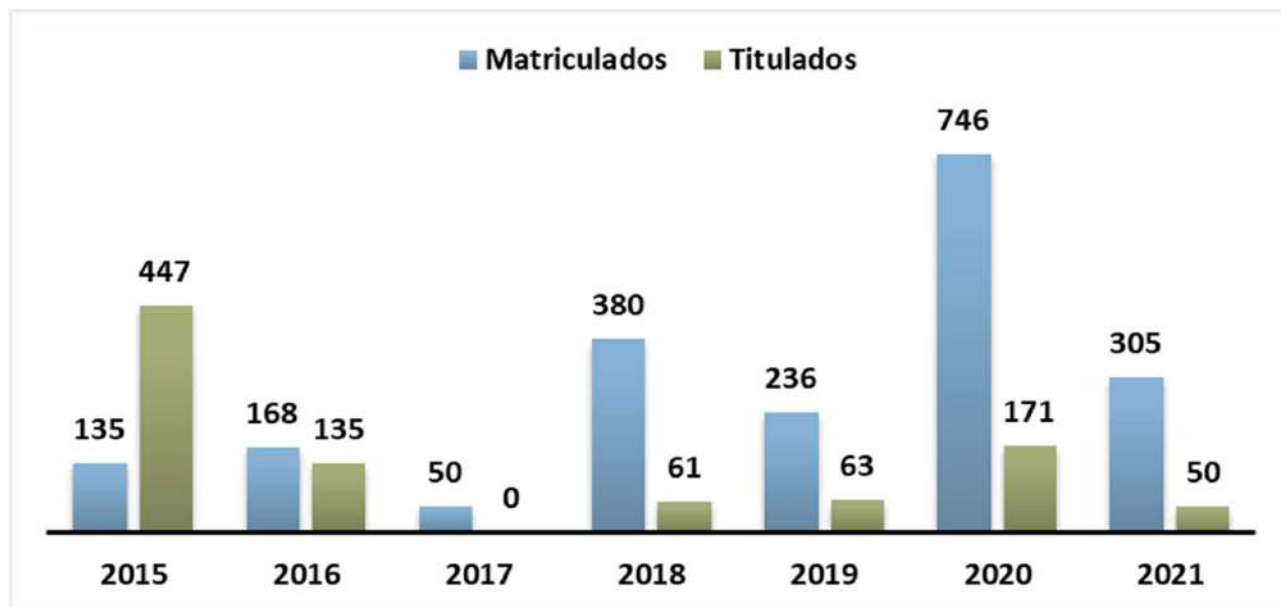
Quadro 36 - Série histórica de alunos matriculados e titulados em cursos de Pós-Graduação Lato sensu presencial, 2015 - 2021

Campus	Cursos de Pós-Graduação Lato sensu Presencial	Matriculados						Titulados							
		2015	2016	2017	2018	2019	2020	2021	2015	2016	2017	2018	2019	2020	2021
S. Luís/CCSA	Direito Público	-	-	-	-	-	50	50	-	-	-	-	-	-	-
	Direitos Humanos e Mediação de Conflitos	-	-	-	-	-	-	-	34	-	-	-	-	-	-
	Gestão de Segurança Pública	-	-	-	-	-	-	-	41	-	-	-	-	-	-
	Gestão Universitária	-	-	-	39	-	39	-	-	-	-	-	-	20	-
	Marketing Digital	-	-	-	36	-	36	-	-	-	-	-	-	20	-
	Planejamento Estratégico Público e Privado	-	-	-	-	52	53	53	-	-	-	-	-	-	-
S. Luís/CECEN	Métodos Estatísticos Aplicados	50	-	-	-	34	34	34	-	22	-	-	-	-	21
	Educação Jovens, Adultos e Idosos (9 Pólos)	-	-	-	-	-	-	-	170	-	-	-	-	-	-
	Estatística	-	-	-	-	-	-	-	-	-	-	-	-	-	-
	Estatística (nova oferta)	-	-	-	50	-	50	-	-	-	-	-	28	28	-
	Educação Especial Educação Inclusiva	-	-	-	-	-	-	-	16	-	-	-	-	-	-
Psicologia da Educação (1ª turma)	-	-	-	-	-	-	-	-	-	-	-	-	-	-	
S. Luís/CCCT	Assessoria Técnica para Habitat Urbano e Rural	-	-	-	19	-	19	-	-	-	-	-	12	12	-
	Engenharia Sanitária e Controle Ambiental	-	-	-	52	45	52	-	-	-	-	-	-	18	-
	Engenharia Sanitária e Controle Ambiental	-	-	-	-	-	46	46	-	-	-	-	-	-	11
	Engenharia de Projetos Industriais (1ª oferta)	-	-	-	55	38	55	-	-	-	-	-	23	29	-
	Engenharia de Projetos Industriais	-	-	-	-	-	38	-	-	-	-	-	-	-	-
	Engenharia da Produção	-	-	-	42	-	42	-	-	-	-	-	-	-	-
	Ensino de Física	-	-	-	-	-	-	-	-	-	-	-	-	-	-
	Engenharia de Segurança do Trabalho	-	-	-	-	-	-	-	-	41	-	-	-	-	-
	Engenharia de Segurança do Trabalho	-	-	50	-	-	-	-	-	-	-	-	-	-	-
	Engenharia de Segurança do Trabalho (nova oferta)	-	-	-	57	-	57	-	-	-	-	-	-	-	35
	Mecânica Computacional	-	-	-	30	-	30	-	-	-	-	-	-	-	9
	Planejamento de Projetos de Obras com Uso de Metodologia Bim	-	-	-	-	44	56	56	-	-	-	-	-	-	18
Caxias	Literatura e Ensino	-	-	-	-	-	-	-	-	-	-	-	-	-	-
	História do Maranhão	-	-	-	-	-	-	-	33	-	-	-	-	-	-
	Currículo e Avaliação da Educação Básica	-	25	-	-	23	23	-	-	-	-	20	-	-	-
	Ensino de Matemática	-	-	-	-	-	30	30	-	-	-	-	-	-	-
	Ensino de Língua Portuguesa	-	-	-	-	-	36	36	-	-	-	-	-	-	-
Imperatriz ¹	Gestão de Resíduos Sólidos e Efluentes Urbanos	40	-	-	-	-	-	-	-	-	-	14	-	-	-
	Aprendizagem e Autoria da Educação Infantil	-	-	-	-	-	-	-	14	-	-	-	-	-	-
	Geografia Aplicada a Educação Ambiental	45	-	-	-	-	-	-	-	33	-	-	-	-	-
	Metodologia do Ensino Superior	-	-	-	-	-	-	-	37	-	-	-	-	-	-
	História e Cotidiano da Amazônia	-	-	-	-	-	-	-	3	-	-	-	-	-	-
	Gestão Estratégica com Pessoas	-	-	-	-	-	-	-	-	6	-	-	-	-	-
	Gestão Empresarial (2ª oferta)	-	-	-	-	-	-	-	-	3	-	-	-	-	-
	Estatística Aplicada às Ciências	-	-	-	-	-	-	-	-	14	-	-	-	-	-
	Agricultura e Ambiente	-	-	-	-	-	-	-	-	16	-	-	-	-	-
	Gestão Empresarial (1ª Turma)	-	-	-	-	-	-	-	-	-	-	-	-	-	-
	Vigilância em Saúde	-	38	-	-	-	-	-	-	-	-	-	-	-	-
	Saúde Pública (3ª turma)	-	50	-	-	-	-	-	-	-	-	27	-	-	-
	Metodologia do Ensino Superior (3ª turma)	-	55	-	-	-	-	-	-	-	-	-	-	-	-
	TOTAL	135	168	50	380	236	746	305	447	135	0	61	63	171	50

¹ Pertence a UEMASUL desde o ano de 2016

Fonte: Anuário Uema, 2020 e PPG, Fevereiro/2022

Gráfico 18 - Série histórica de alunos matriculados e titulados em cursos de Pós-Graduação Lato sensu presencial, 2015 - 2021



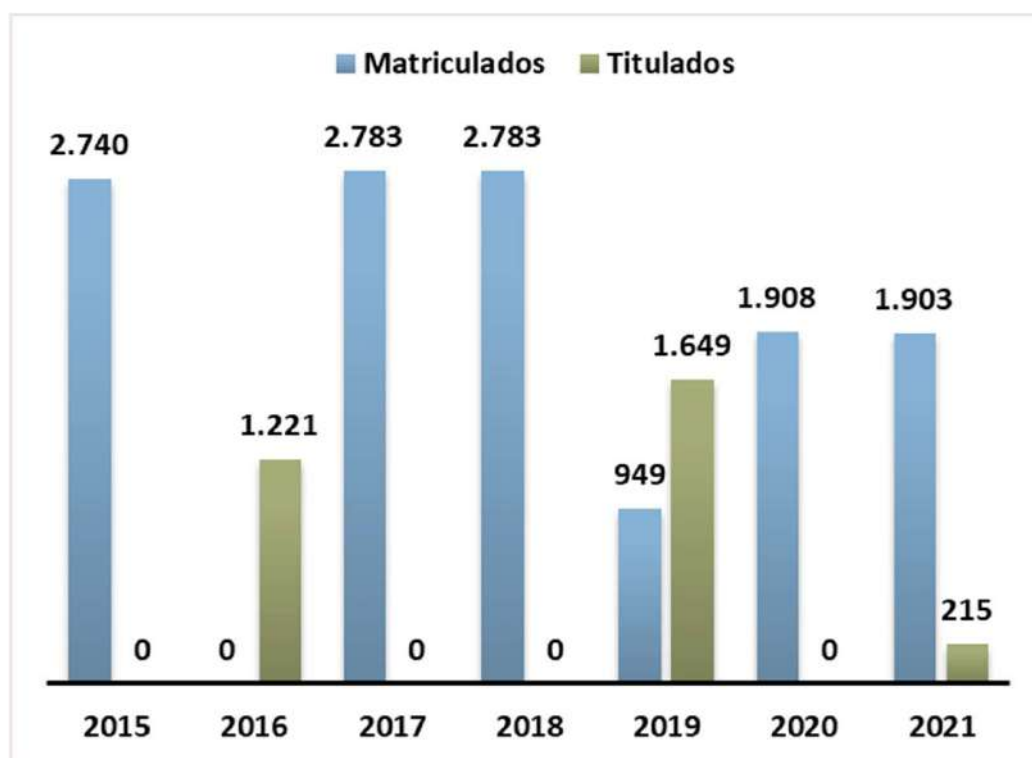
Fonte: Anuário Uema, 2020 e PPG, Fevereiro/2022

Quadro 37 - Série histórica de alunos matriculados e titulados em cursos de Pós-Graduação a *Lato sensu* a distância, 2015 - 2021

Campus	Cursos de Pós-Graduação <i>Lato sensu</i> a distância	Matriculados						Titulados							
		2015	2016	2017	2018	2019	2020	2021	2015	2016	2017	2018	2019	2020	2021
S. Luís/CCSA	Gestão Pública 2ª Oferta	524	-	-	-	-	-	-	-	253	-	-	-	-	-
	Gestão Pública 3ª Oferta	-	-	803	803	-	-	-	-	-	-	-	407	-	-
	Gestão Pública Municipal 2ª Oferta	81	-	-	-	-	-	-	-	88	-	-	-	-	-
	Gestão Pública Saúde 2ª Oferta	293	-	-	-	-	-	-	-	17	-	-	-	-	-
	Gestão do Sistema Prisional	-	-	-	-	26	27	27	-	-	-	-	-	-	-
S. Luís/CECEN	Educação do Campo 2ª Oferta	20	-	-	-	-	-	-	-	99	-	-	-	-	-
	Ensino de Genética 1ª Oferta	546	-	-	-	-	-	-	-	238	-	-	-	-	-
	Psicologia da Educação 1ª Oferta	986	-	-	-	-	334	-	-	426	-	-	-	-	-
	Psicologia da Educação 2ª Oferta	-	-	-	-	-	334	-	-	-	-	-	-	-	-
	Gestão Educacional e Escolar	-	-	928	928	-	220	-	-	-	-	-	465	-	-
	Gestão Educacional e Escolar 2ª oferta	-	-	-	-	-	220	-	-	-	-	-	-	-	-
	Educação Especial/Educação Inclusiva	-	-	1052	1052	733	723	-	-	-	-	-	777	-	-
	Ensino de Ciências-Anos Finais do Ensino Fundamental	-	-	-	-	-	44	44	-	-	-	-	-	-	26
	Literatura e Ensino	-	-	-	-	-	-	50	-	-	-	-	-	-	-
Santa Inês	Enfermagem Obstétrica	-	-	-	-	-	-	208	-	-	-	-	-	-	
TOTAL		2.740	0	2.783	2.783	949	1.908	1.903	0	1.221	0	0	1.649	0	215

Fonte: Anuário Uema, 2020 e Sistema Harpia Uemanet/PPG, Fevereiro/2022

Gráfico 19 - Série histórica de alunos matriculados e titulados em cursos de Pós-Graduação a *Lato sensu* a distância, 2015 – 2021



Fonte: Anuário Uema, 2020 e Sistema Harpia Uemanet/PPG, Fevereiro/2022

Quadro 38 - Série histórica das bolsas concedidas a alunos de Curso de Pós-Graduação Stricto sensu (Mestrado-Doutorado), 2015-2021

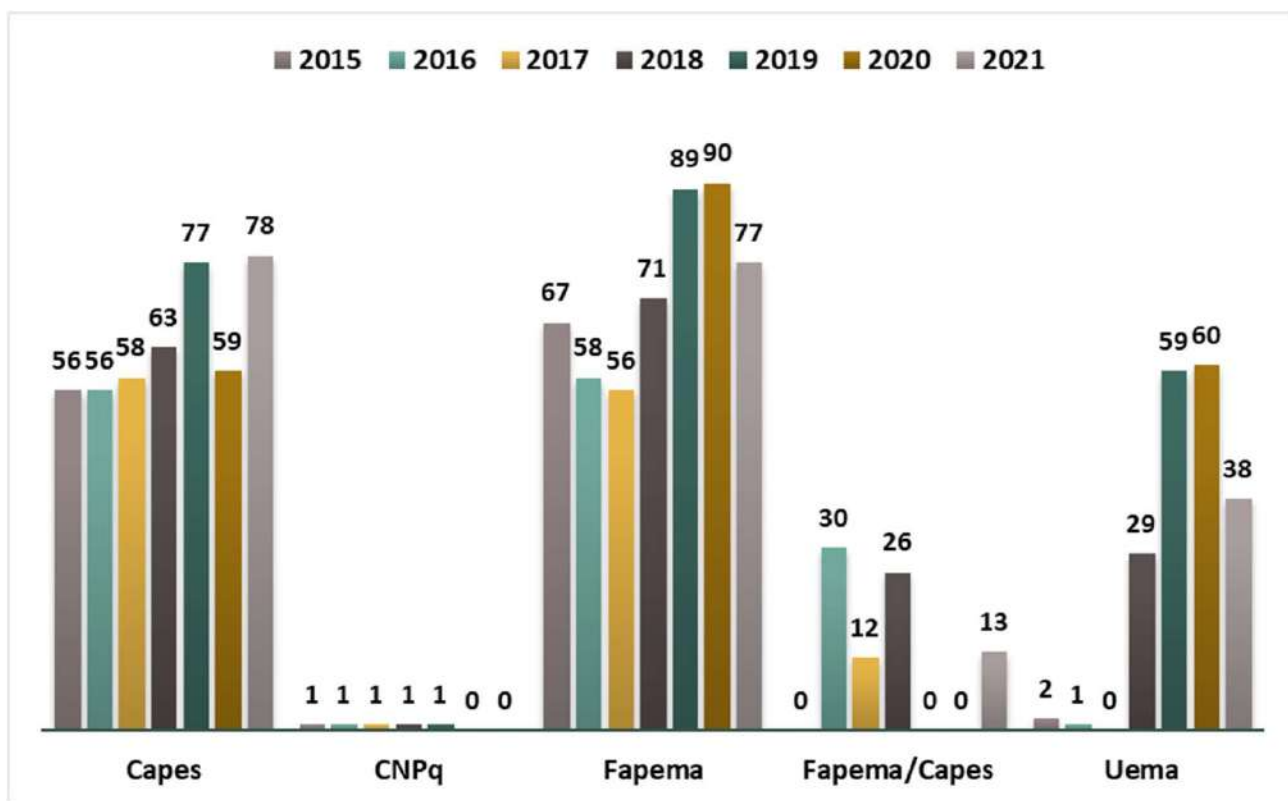
Cursos	CAPES					CNPq					FAPEMA					FAPEMA/CAPES					UEMA													
	2015	2016	2017	2018	2019	2020	2021	2015	2016	2017	2018	2019	2020	2021	2015	2016	2017	2018	2019	2020	2021	2015	2016	2017	2018	2019	2020	2021						
Doutorado																																		
Agroecologia	8	8	8	8	9	10	-	-	-	-	-	-	-	-	4	5	6	7	10	1	-	-	-	-	-	-	-	-	-					
Ciência Animal	-	-	-	-	-	10	12	-	-	-	-	-	-	-	-	-	-	-	-	-	5	-	-	-	-	-	-	-	-					
História	-	-	-	-	-	-	-	-	-	-	-	-	-	-	-	-	-	-	-	-	-	-	-	-	-	-	-	-	-					
Rede de Biodiversidade e Biotecnologia da Amazônia Legal	-	-	-	3	3	-	1	-	-	-	-	-	-	-	-	-	-	-	-	-	-	-	-	-	-	-	-	-	-					
Agricultura e Ambiente	-	-	-	2	2	3	6	-	-	-	-	-	-	-	-	-	-	-	-	-	-	-	-	-	-	-	-	-	-					
Agroecologia	16	16	16	16	16	10	10	1	1	1	1	1	-	-	7	6	6	8	2	-	2	-	-	-	-	-	-	-	-					
Ciência Animal	16	16	16	16	16	10	10	-	-	-	-	-	-	-	6	7	7	6	9	5	-	1	1	-	-	-	-	-	-					
Desenvolvimento Socioespacial e Regional	6	6	6	6	5	4	5	-	-	-	-	-	-	-	9	7	7	3	5	8	7	-	3	3	6	-	-	-	-					
Cartografia Social e Política da Amazônia	2	2	2	2	2	3	3	-	-	-	-	-	-	-	8	4	7	5	8	12	6	-	6	3	4	-	-	-	-					
Biodiversidade, Ambiente e Saúde	2	2	2	2	2	2	4	-	-	-	-	-	-	-	9	1	7	9	8	14	20	-	9	1	1	-	-	-	-					
Ecologia e Conservação da Biodiversidade**	4	2	4	4	4	4	7	-	-	-	-	-	-	-	7	9	3	3	12	10	6	-	5	1	3	-	-	-	-					
Geografia, Natureza e Dinâmica do Espaço	2	2	2	2	2	2	4	-	-	-	-	-	-	-	7	2	7	8	8	7	12	-	6	1	3	-	-	-	-					
Profissional em Engenharia da Computação	-	-	-	-	-	16	-	-	-	-	-	-	-	-	10	10	-	8	3	-	-	-	-	-	-	-	-	-	-					
Profissional em História*	-	-	-	-	-	-	-	-	-	-	-	-	-	-	-	-	-	-	-	-	-	-	-	-	-	-	-	-	-					
Defesa Sanitária Animal	-	-	-	-	-	-	-	-	-	-	-	-	-	-	-	-	-	-	-	-	-	-	-	-	-	-	-	-	-					
Engenharia Aeroespacial	-	-	-	-	-	-	-	-	-	-	-	-	-	-	-	-	-	-	-	-	-	-	-	-	-	-	-	-	-					
Educação	-	-	-	-	-	-	-	-	-	-	-	-	-	-	-	-	-	-	-	-	-	-	-	-	-	-	-	-	-					
Letras	-	2	2	2	2	2	3	-	-	-	-	-	-	-	3	3	3	3	8	7	2	-	-	-	-	-	-	-	-					
TOTAL	56	56	58	63	77	59	78	1	1	1	1	1	0	0	67	58	56	71	89	90	77	0	30	12	26	0	13	2	1	0	29	59	60	38

* Denominação anterior (Mestrado Profissional em História, Ensino e Narrativas)

** Denominação anterior (Mestrado em Recursos Aquáticos e Pesca)

Fonte: Anuário Uema, 2020 e PPG, Fevereiro/2022

Gráfico 20 - Série histórica das bolsas concedidas a alunos de Curso de Pós-Graduação Stricto sensu(Mestrado-Doutorado), 2015-2021

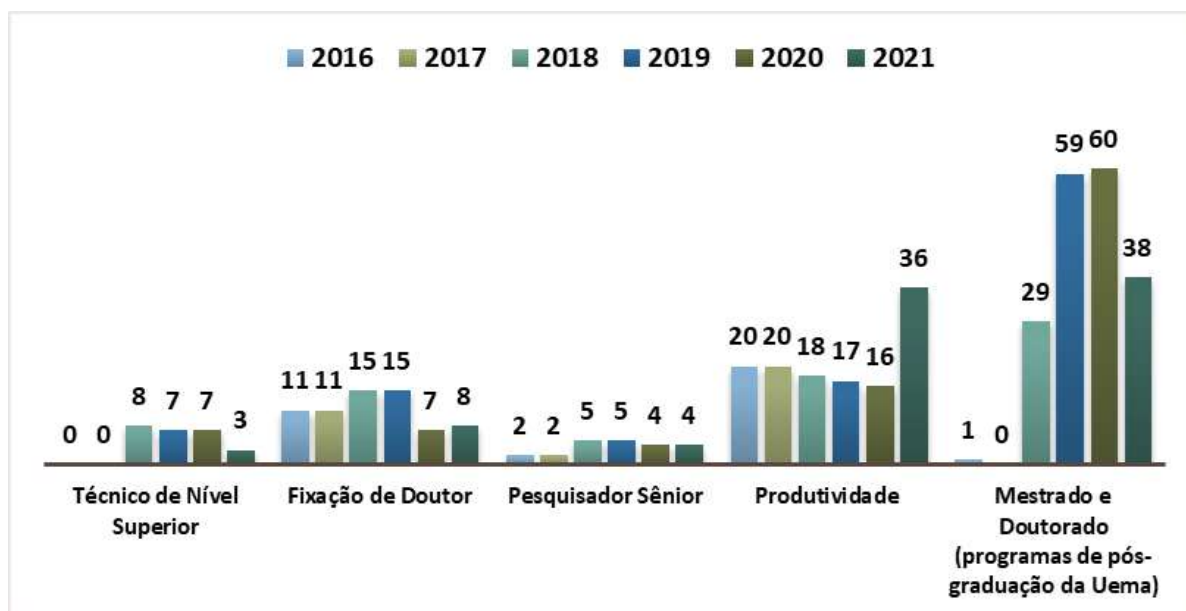


Fonte: Anuário Uema, 2020 e PPG, Fevereiro/2022

Quadro 39 - Série histórica de bolsas concedidas pela Uema, 2016 - 2021

Programa	2016	2017	2018	2019	2020	2021
Técnico de Nível Superior	-	-	8	7	7	3
Fixação de Doutor	11	11	15	15	7	8
Pesquisador Sênior	2	2	5	5	4	4
Produtividade	20	20	18	17	16	36
Mestrado e Doutorado (programas de pós-graduação da Uema)	1	-	29	59	60	38

Fonte: Anuário Uema, 2020 e PPG, Fevereiro/2022

Gráfico 21 - Série histórica de bolsas concedidas pela Uema, 2016 – 2021

Fonte: Anuário Uema, 2020 e PPG, Fevereiro/2022



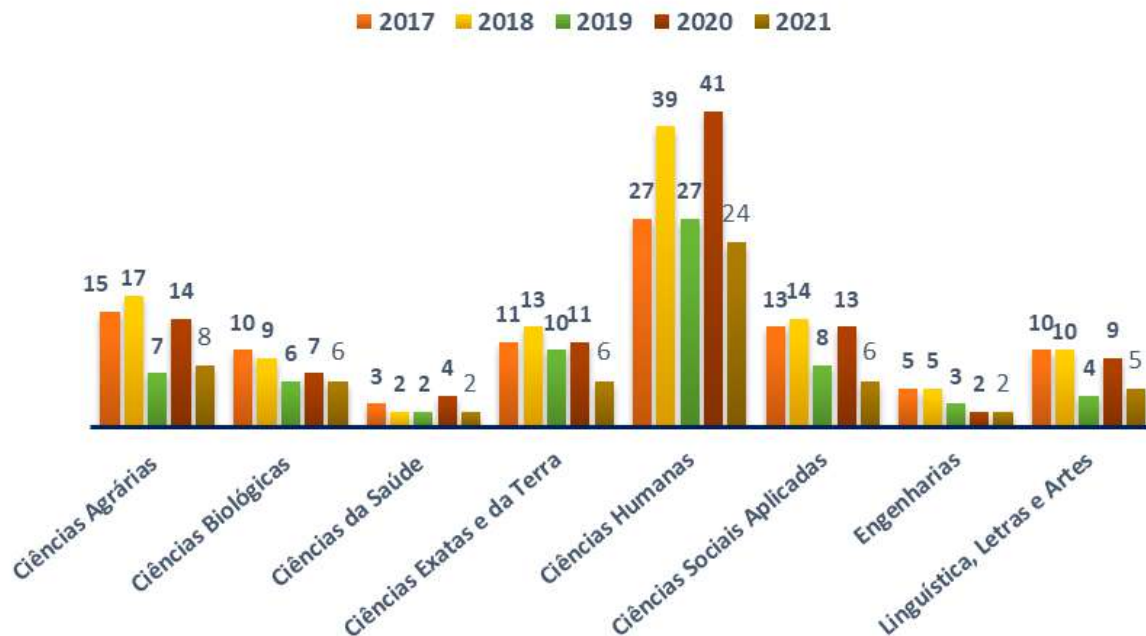
PESQUISA

Quadro 40 - Grupos de pesquisa certificados e cadastrados no diretório de grupos de pesquisa do CNPq, 2017 - 2021

Área de Conhecimento	Quantitativo de Grupos de Pesquisa				
	2017	2018	2019	2020	2021
Ciências Agrárias	15	17	7	14	8
Ciências Biológicas	10	9	6	7	6
Ciências da Saúde	3	2	2	4	2
Ciências Exatas e da Terra	11	13	10	11	6
Ciências Humanas	27	39	27	41	24
Ciências Sociais Aplicadas	13	14	8	13	6
Engenharias	5	5	3	2	2
Linguística, Letras e Artes	10	10	4	9	5
Total	94	109	67	101	59

Fonte: Anuário Uema, 2020 e Diretório de Grupos de Pesquisa - Lattes, Fevereiro/2022

Gráfico 22 - Grupos de pesquisa certificados e cadastrados no diretório de grupos de pesquisa do CNPq, 2017 – 2021



Fonte: Anuário Uema, 2020 e Diretório de Grupos de Pesquisa - Lattes, Fevereiro/2022

Quadro 41 - Série histórica das bolsas concedidas a alunos de iniciação científica, 2017 - 2021

Instituição	Ano	Área de Conhecimento								Total
		Ciências Agrárias	Ciências Biológicas	Ciências da Saúde	Ciências Exatas e da Terra	Engenharias	Ciências Humanas	Ciências Sociais Aplicadas	Linguística, Letras e Artes	
CNPq	2017	27	13	2	0	4	16	6	3	71
	2018	22	10	4	3	5	14	10	5	73
	2019	23	10	3	2	5	15	10	5	73
	2020	21	10	4	3	3	20	8	4	73
	2021	23	11	2	3	4	14	9	7	73
CNPq A.A.*	2017	2	0	0	0	0	1	0	0	3
	2018	0	1	0	0	0	1	1	0	3
	2019	0	1	0	0	0	1	1	0	3
	2020	0	2	1	0	0	2	0	0	5
	2021	0	0	1	0	0	3	1	0	5
FAPEMA	2017	57	24	6	9	13	38	26	16	189
	2018	56	23	13	11	23	63	34	17	240
	2019	64	30	12	14	13	62	45	10	250
	2020	65	25	16	9	14	62	45	14	250
	2021	62	29	9	11	20	57	42	20	250
UEMA	2017	35	17	4	5	24	31	17	19	152
	2018	39	17	8	10	16	32	19	12	153
	2019	47	26	8	8	13	47	40	11	200
	2020	31	20	21	13	13	50	31	11	190
	2021	40	20	13	10	14	48	33	18	196
UEMA Sustentabilidade	2017	0	0	0	0	0	0	0	0	0
	2018	0	2	0	3	1	0	0	0	6
	2019	0	0	0	0	0	0	0	0	0
	2020	0	0	0	0	0	0	0	0	0
	2021	0	0	0	0	0	0	0	0	0
UEMA Internacionalização	2017	0	0	0	0	0	0	0	0	0
	2018	1	1	0	0	1	3	2	0	8
	2019	0	0	0	0	0	0	0	0	0
	2020	0	0	0	0	0	0	0	0	0
	2021	0	0	0	0	0	0	0	0	0
UEMA Ações Afirmativas	2017	0	0	0	0	0	0	0	0	0
	2018	0	0	0	0	0	0	0	0	0
	2019	0	0	0	0	0	0	0	0	0
	2020	0	0	0	0	0	0	0	0	0
	2021	0	0	0	1	0	2	1	0	4

Bolsas Ações Afirmativas

Fonte: Anuário Uema, 2020 e Coordenação de Pesquisa - PPG, Fevereiro/2022

Gráfico 23 - Série histórica das bolsas concedidas a alunos de iniciação científica, 2017 - 2021



Bolsas Ações Afirmativas

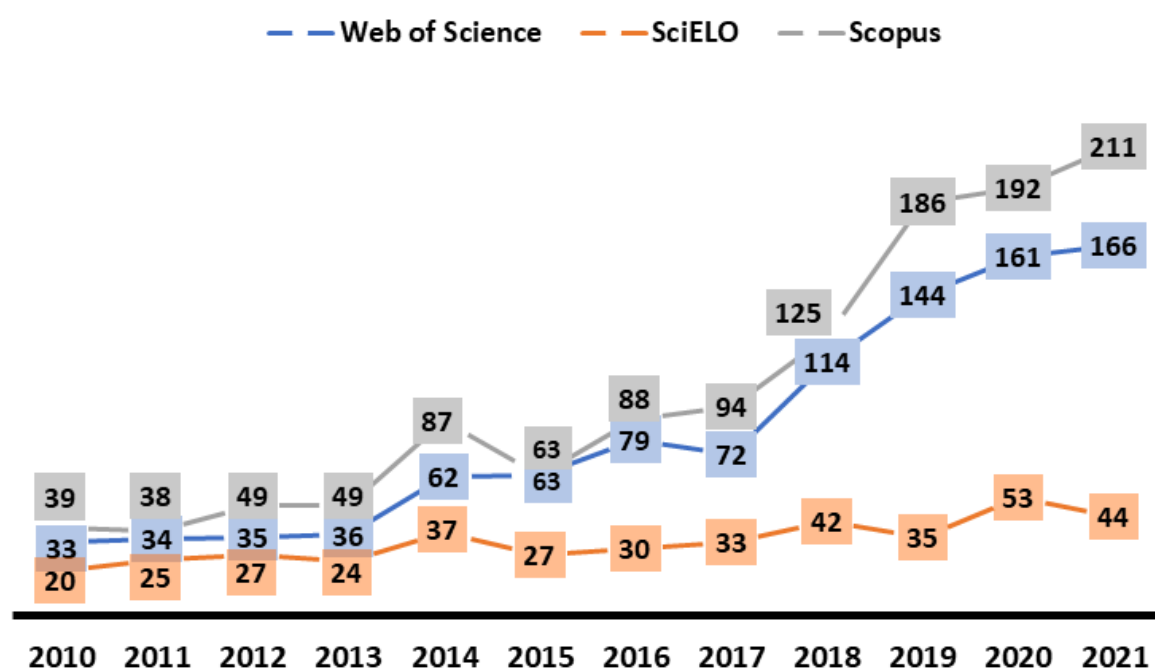
Fonte: Anuário Uema, 2020 e Coordenação de Pesquisa - PPG, Fevereiro/2022

Quadro 42 - Série histórica dos artigos publicados e indexados em bases científicas de dados, 2010 - 2021

Bases científicas de dados	2010	2011	2012	2013	2014	2015	2016	2017	2018	2019	2020	2021
Web of Science	33	34	35	36	62	63	79	72	114	144	161	166
SciELO	20	25	27	24	37	27	30	33	42	35	53	44
Scopus	39	38	49	49	87	63	88	94	125	186	192	211
TOTAL	92	97	111	109	186	153	197	199	281	365	406	421


Fonte: Anuário Uema, 2020 e Bases Indexadoras, busca por endereço: State University of Maranhão or Universidade Estadual do Maranhão, Março/2022

Gráfico 24 - Série histórica dos artigos publicados e indexados em bases científicas de dados, 2010 – 2021



Fonte: Anuário Uema, 2020 e Bases Indexadoras, busca por endereço: State University of Maranhão or Universidade Estadual do Maranhão, Março/2022

EXTENSÃO



Quadro 43 - Projeto Mais Extensão, 2021

Título	Área temática	Beneficiários	Número de operações	Prazo de Início	Prazo de Término	Valor do Investimento	Status
PREVALÊNCIA DA LEISHMANIOSE VISCERAL NO MUNICÍPIO DE CONCEIÇÃO DO LAGO-AÇU E A EDUCAÇÃO SANITÁRIA COMO FERRAMENTA DE CONTROLE E PREVENÇÃO DA DOENÇA.	SAÚDE E SANEAMENTO	População que possuição domiciliado; profissionais da saúde Idiretamente ligados à coordenação de Vigilância Epidemiológica do município	4	ago/18	dez/21	R\$ 24.000,00	CONCLUÍDO
DESENVOLVIMENTO DE AÇÕES PARA GARANTIR A QUALIDADE DO PESCADO COMERCIALIZADO EM FEIRAS LIVRES DE AGUA DOCE DO MARANHÃO	SAÚDE E SANEAMENTO	Comerciantes de pescados das feiras livres	4	ago/18	dez/21	R\$ 24.000,00	CONCLUÍDO
EDUCAÇÃO EM SAÚDE: Socialização de informações através de campanhas temáticas para o fortalecimento dos saberes na prevenção de doenças negligenciadas, parasitárias e infecciosas, com ênfase na dengue, tuberculose, influenza, ascariíase e hepatites em São Raimundo do Doca Bezerra	SAÚDE E SANEAMENTO	Moradores de classe baixa, em sua maioria idosa, com renda advinda de agricultura de subsistência e da pesca	4	ago/18	dez/21	R\$ 24.000,00	CONCLUÍDO
MODOS DE MORAR NO HABITAT RURAL: Contribuições para Elaboração e Implementação de Políticas Públicas de Habitação Sustentável na Zona Rural do município de Santo Amaro - MA	INFRAESTRUTURA	População da área rural dos povoados Bebedouro e Betânia	4	ago/18	dez/21	R\$ 24.000,00	CONCLUÍDO
SANEAMENTO E SAÚDE: UMA PROPOSTA DE INTERVENÇÃO PARA O CONTROLE E PROFILAXIA DE DOENÇAS NO MUNICÍPIO DE SANTO AMARO DO MA	SAÚDE E SANEAMENTO	Moradores e residentes das comunidades Bebedouro e Boa Vista de Santo Amaro do Maranhão	4	ago/18	dez/21	R\$ 24.000,00	CONCLUÍDO
LEITURA INTERATIVA ESCRITA E ORALIDADE	EDUCAÇÃO	Alunos das séries iniciais (1º ao 4º ano) da rede pública de ensino, zona urbana, do município de São Francisco do Maranhão	4	ago/18	dez/21	R\$ 24.000,00	CONCLUÍDO
AÇÕES DE FORTALECIMENTO DA ATIVIDADE DE PSICULTURA NO MUNICÍPIO DE SÃO JOÃO DO SÓTER	PRODUÇÃO E RENDA	Alunos do ensino médio e comunidade	4	ago/18	dez/21	R\$ 24.000,00	CONCLUÍDO
FORMAÇÃO DE LIDERANÇAS: direitos sociais, culturais e territoriais de comunidades quilombolas	CIDADANIA, GESTÃO E PARTICIPAÇÃO POPULAR	Moradores e lideranças do território quilombola de Camaputua, Cajari-MA	4	ago/18	dez/21	R\$ 24.000,00	CONCLUÍDO
MELHORIA DA EFICIÊNCIA REPRODUTIVA DE REBANHOS LEITEIROS DE LAGOA GRANDE DO MARANHÃO PELA TÉCNICA DE INSEMINAÇÃO ARTIFICIAL EM TEMPO FIXO (IATF)	PRODUÇÃO E RENDA	Pequenos produtores	4	ago/18	dez/21	R\$ 24.000,00	CONCLUÍDO
GESTÃO ESCOLAR PARTICIPATIVA: desenvolvendo ações para corrigir o fluxo escolar no município de Primeira Cruz - MA	EDUCAÇÃO	Gestores, professores e administrativos, das escolas públicas municipais de Primeira Cruz	4	ago/18	dez/21	R\$ 24.000,00	CONCLUÍDO
ASSISTÊNCIA TÉCNICA VETERINÁRIA A PEQUENOS CRIADORES DE CAPRINOS E OVINOS NO MUNICÍPIO DE ARAIOSES, MARANHÃO	PRODUÇÃO E RENDA	Pequenos criadores de caprinos e ovinos e bovinos leiteiros de Araioeses	4	ago/18	dez/21	R\$ 24.000,00	CONCLUÍDO
A GEOGRAFIA NO ENSINO FUNDAMENTAL: CONTRIBUIÇÕES PARA UMA EDUCAÇÃO INCLUSIVA NO MUNICÍPIO DE PRIMEIRA CRUZ	EDUCAÇÃO	Alunos do ensino fundamental menor e maior	4	ago/18	dez/21	R\$ 24.000,00	CONCLUÍDO
DESENVOLVIMENTO SUSTENTÁVEL DA MARI CULTURA E MARI SCAGEM EM TRAVOSA, SANTO AMARO DO MARANHÃO - MA	PRODUÇÃO E RENDA	Marisqueiras e pescadores do povoado de Travosa	4	ago/18	dez/21	R\$ 24.000,00	CONCLUÍDO

Quadro 43 - Projeto Mais Extensão, 2021 (cont.)

Título	Área temática	Beneficiários	Número de operações	Prazo de Início	Prazo de Término	Valor do Investimento	Status
GESTÃO PROFISSIONAL E PLANO DE NEGÓCIOS AOS MICROEMPREENDORES, GESTORES E AUTÔNOMOS DE ARAIOSES	PRODUÇÃO E RENDA	Microempreendedores individuais - MEI; Micro e pequenos empreendedores; gestores públicos municipais; lideranças comunitárias e autônomos	4	ago/18	dez/21	R\$ 24.000,00	CONCLUÍDO
FORMAÇÃO CONTINUADA DE PROFESSOR: OFICINA DE RECURSOS DIDÁTICOS EM AMAPÁ DO MARANHÃO	EDUCAÇÃO	Professores, gestores e alunos	4	ago/18	dez/21	R\$ 24.000,00	CONCLUÍDO
PEDAGOGIA DA ALTERNÂNCIA E PRODUÇÃO AGROECOLÓGICA NA UNIDADE INTEGRADA ROSELI NUNES - ASSENTAMENTO CIGRA/MST	EDUCAÇÃO	Comunidade escolar	4	ago/18	dez/21	R\$ 24.000,00	CONCLUÍDO
COMUNIDADE DE REFERÊNCIA EM PRODUÇÃO AGROECOLÓGICA: UMA ALTERNATIVA PARA A MELHORIA DA QUALIDADE DE VIDA DA SOCIEDADE RURAL DE SANTO AMARO DO MA	PRODUÇÃO E RENDA	Agricultores familiares moradores de comunidades rurais com prioridade para a juventude rural	4	ago/18	dez/21	R\$ 24.000,00	CONCLUÍDO
DIAGNÓSTICO RÁPIDO PARTICIPATIVO DA PESCA E AQUICULTURA NO MUNICÍPIO DE ÁGUA DOCE DO MARANHÃO, MA	CIDADANIA, GESTÃO E PARTICIPAÇÃO POPULAR	Agricultores familiares com atividades de aquicultura, principalmente piscicultura; produtores; técnicos vinculados à Secretaria de Agricultura, Pesca e Meio Ambiente do município	4	ago/18	dez/21	R\$ 24.000,00	CONCLUÍDO
CINEDIVERSIDADE NO ESPAÇO ESCOLAR: GÊNERO E CIDADANIA NAS ESCOLAS DO REDE MUNICIPAL DE SÃO JOÃO DO SÓTER	EDUCAÇÃO	Estudantes e gestores da rede pública de ensino do município alvo	4	ago/18	dez/21	R\$ 24.000,00	CONCLUÍDO
AULAS PRÁTICAS DE FÍSICA VERSUS MATEMÁTICA NA CONSTRUÇÃO DE CONCEITOS DE FÍSICA E MATEMÁTICA NO ENSINO FUNDAMENTAL E MÉDIO COM MATERIAIS ALTERNATIVOS	EDUCAÇÃO	Professores	4	ago/18	dez/21	R\$ 24.000,00	CONCLUÍDO
MELIPONICULTURA: UMA ALTERNATIVA PARA O DESENVOLVIMENTO REGIONAL	PRODUÇÃO E RENDA	Comunidades rurais	4	ago/18	dez/21	R\$ 24.000,00	CONCLUÍDO
PROPOSTA DE IMPLANTAÇÃO DO PROGRAMA DE CONTROLE E VIGILÂNCIA EPIDEMIOLÓGICA DO TRACOMA NO MUNICÍPIO DE ALDEIAS ALTAS-MA	SAÚDE E SANEAMENTO	Crianças que frequentam do 1º ao 5º ano do Ensino Fundamental de escolas municipais da cidade de Aldeias Altas	4	ago/18	dez/21	R\$ 24.000,00	CONCLUÍDO
O ARTESANATO NA TERCEIRA IDADE COMO MELHORIA DA QUALIDADE DE VIDA E ALTERNATIVA DE PRODUÇÃO E RENDA NO MUNICÍPIO DE SÃO JOÃO DO CARU, MA	PRODUÇÃO E RENDA	Idosos do Sindicato de Pescadores e do Sindicato de Produtores Rurais	4	ago/18	dez/21	R\$ 24.000,00	CONCLUÍDO
PLANO MUNICIPAL DE MICROFINANÇAS - EXPANSÃO DO MICROCRÉDITO EM CONVÊNIO COM A PREFEITURA MUNICIPAL	PRODUÇÃO E RENDA	Microempreendedores e alunos do Ensino Médio	4	ago/18	dez/21	R\$ 24.000,00	CONCLUÍDO
O CONTROLE DA RAIVA URBANA: AÇÕES EDUCATIVAS PARA PREVENÇÃO DA RAIVA URBANA EM ESCOLARES NO MUNICÍPIO DE ÁGUA DOCE DO MARANHÃO	EDUCAÇÃO	Gestores de escolas municipais rurais do municípios e estudantes regularmente matriculados	4	ago/18	dez/21	R\$ 24.000,00	CONCLUÍDO

Quadro 43 - Projeto Mais Extensão, 2021 (cont.)

Título	Área temática	Beneficiários	Número de operações	Prazo de Início	Prazo de Término	Valor do Investimento	Status
ANÁLISE SÓCIO ECONÔMICA E DA CADEIA PRODUTIVA NA ATIVIDADE PESQUEIRA DO POVOADO DE TRAVOSA.	PRODUÇÃO E RENDA	Pescadores	4	ago/18	dez/21	R\$ 24.000,00	CONCLUÍDO
ÁGUA NO AMBIENTE ESCOLAR: a compreensão da qualidade microbiológica em escolas da zona rural do município de São João do Caru - MA	EDUCAÇÃO	Alunos do ensino fundamental (4º e 5º ano, faixa etária de 10 a 14 anos), gestores municipais (diretores, coordenadores pedagógicos e professores)	4	ago/18	dez/21	R\$ 24.000,00	CONCLUÍDO
CADEIA PRODUTIVA DA PESCA EM ARAIOSES - MA: INTEGRAÇÃO ENTRE LEGISLAÇÃO, CONSERVAÇÃO E BENEFICIAMENTO DO PESCADO	PRODUÇÃO E RENDA	Comunidades tradicionais, principalmente pescadores artesanais e catadores de carangueijo	4	ago/18	dez/21	R\$ 24.000,00	CONCLUÍDO
REUTILIZAÇÃO E RECICLAGEM DE PNEUS INSERVÍVEIS COMO FONTE GERADORA DE PRODUÇÃO E RENDA NO MUNICÍPIO DE AFONSO CUNHA - MA	PRODUÇÃO E RENDA	Famílias assistidas pelo Centro de Referências e Assistência Social - CRAS, em fluxo contínuo	4	ago/18	dez/21	R\$ 24.000,00	CONCLUÍDO
PERFIL HEMATOLÓGICO, LIPÍDICO E GLICÊMICO DE CRIANÇAS DO MUNICÍPIO DE SERRANO DO MA	SAÚDE E SANEAMENTO	Agentes de Saúde, líderes comunitários (quilombolas), diretores das escolas municipais; crianças entre 3 e 12 anos regularmente matriculadas em escolas municipais e os pais das crianças	4	ago/18	dez/21	R\$ 24.000,00	CONCLUÍDO
LEVANTAMENTO DA SITUAÇÃO SANITÁRIA CÃES E GATOS NO MUNICÍPIO DE BELÁGUA COM VISTA À PROMOÇÃO DA SAÚDE HUMANA E ANIMAL	SAÚDE E SANEAMENTO	Profissionais da área da saúde do município alvo; comunidade	4	ago/18	dez/21	R\$ 24.000,00	CONCLUÍDO
PROJETO MAIS EMPREENDER	PRODUÇÃO E RENDA	Micro e pequenas empresas do município	4	ago/18	dez/21	R\$ 24.000,00	CONCLUÍDO
O USO DOS DISPOSITIVOS MÓVEIS NA EDUCAÇÃO DE JOVENS E ADULTOS	EDUCAÇÃO	Jovens e adultos (15 a 60 anos) Ensino Fundamental incompleto; inclusão de 20 menores de 15 anos	4	ago/18	dez/21	R\$ 24.000,00	CONCLUÍDO
EDUCAÇÃO EM SAÚDE COMO MELHORIA DOS HÁBITOS DE HIGIENE BÁSICA PARA PREVENÇÃO DE DOENÇAS EM ÁREAS CARENTES DE SANEAMENTO NO MUNICÍPIO DE SÃO JOÃO DO CARU	SAÚDE E SANEAMENTO	Técnicos da SEMED, gestores escolares, educadores e alunos de 1º ao 4º ano do Ensino Fundamental	4	ago/18	dez/21	R\$ 24.000,00	CONCLUÍDO
AÇÕES DE SAÚDE NA PREVENÇÃO DE ZOONOSES NO MUNICÍPIO DE PEDRO DO ROSÁRIO-MA	SAÚDE E SANEAMENTO	População da zona urbana e rural; Agentes de endemias; Técnicos da Secretaria de Saúde (Vigilância Epidemiológica)	4	ago/18	dez/21	R\$ 24.000,00	CONCLUÍDO
DESENVOLVIMENTO E APRENDIZAGEM DE JOVENS, ADULTOS E IDOSOS POUCO ESCOLARIZADOS: A MEDIAÇÃO ATRAVÉS DA LITERATURA	EDUCAÇÃO	Jovens com a escolaridade atrasada; adultos e idosos analfabetos ou pouco escolarizados	4	ago/18	dez/21	R\$ 24.000,00	CONCLUÍDO
ALFALETRANDO ARAIOSES	EDUCAÇÃO	Professores do 1º ao 5º ano, gestores das escolas, equipe das Secretarias de Educação e Assistência Social	4	ago/18	dez/21	R\$ 24.000,00	CONCLUÍDO

Quadro 43 - Projeto Mais Extensão, 2021 (cont.)

Título	Área temática	Beneficiários	Número de operações	Prazo de Início	Prazo de Término	Valor do Investimento	Status
A FORMAÇÃO DE HABILIDADES EXPERIMENTAIS PARA PROFESSORES DE CIÊNCIAS: MATEMÁTICA E FÍSICA DO MUNICÍPIO DE LAGOA GRANDE DO MA	EDUCAÇÃO	Professores de Matemática e Física do 5º ao 9º ano do Ensino Fundamental	4	ago/18	dez/21	R\$ 24.000,00	CONCLUÍDO
CONTROLE PREVENTIVO DA BRUCELOSE: VACINAÇÃO DE BEZERRAS E ORIENTAÇÃO DE PEQUENOS CRIADORES DO MUNICÍPIO DE LAGOA GRANDE DO MA	PRODUÇÃO E RENDA	Produtores rurais que possuem cadastro junto a Agência Estadual de Defesa Agropecuária do Maranhão (AGED/MA) até 10 bezerras na faixa etária de 03 a 08 meses	4	ago/18	dez/21	R\$ 24.000,00	CONCLUÍDO
Total						R\$ 936.000,00	

Fonte: PROEXAE, Coordenação de Extensão, Fevereiro/2022

Quadro 44 - Dados Gerais do Programa Mais Extensão Universitária, 2020 – 2021

Programa Mais Extensão	2020	2021
Nº de Projetos	48	39
Nº de municípios	22	18
Nº de professores Coordenadores	48	39
Nº de professores Colaboradores	78	40
Nº alunos extensionistas	205	132

Fonte: Anuário Uema, 2020 e PROEXAE, Coordenação de Extensão, Fevereiro/2022

Quadro 45 - Série histórica de Projetos do Programa Mais Extensão por Município de menor IDH no Maranhão, 2016 - 2021

MUNICÍPIO	Nº DE PROJETOS		
	2016-2018	2018-2019	2018-2021
Afonso Cunha	1	1	1
Água Doce do Maranhão	-	3	3
Aldeias Altas – Ma	4	2	2
Amapá Do Maranhão	-	1	1
Araioses	-	5	5
Arame	-	1	1
Belágua	1	1	1
Cajari	2	3	1
Centro Novo Do Maranhão	-	1	-
Conceição Do Lago Açu-Ma	6	-	1
Conceição Do Lago-Açú	-	1	-
Fernando Falcão	1	1	-
Governador Newton Bello-Ma	2	-	-
Itaipava Do Grajaú	-	1	-
Jenipapo Dos Vieiras	1	-	-
Lagoa Grande Do Maranhão	-	6	5
Milagres Do Maranhão	2	-	-
Paulino Neves	1	-	-
Pedro Do Rosário - Ma	3	2	1
Primeira Cruz – Ma	3	2	2
Santa Filomena Do Maranhão	1	-	-
Santana Do Maranhão	1	-	-
Santo Amaro Do Maranhão	4	6	6
São Francisco Do Maranhão	1	1	1
São João Do Caru	-	3	3
São João Do Soter-Ma	6	3	3
São Raimundo Do Doca Bezerra	1	1	1
Satubinha	1	1	-
Serrano Do Maranhão	-	2	1
Total	42	48	39

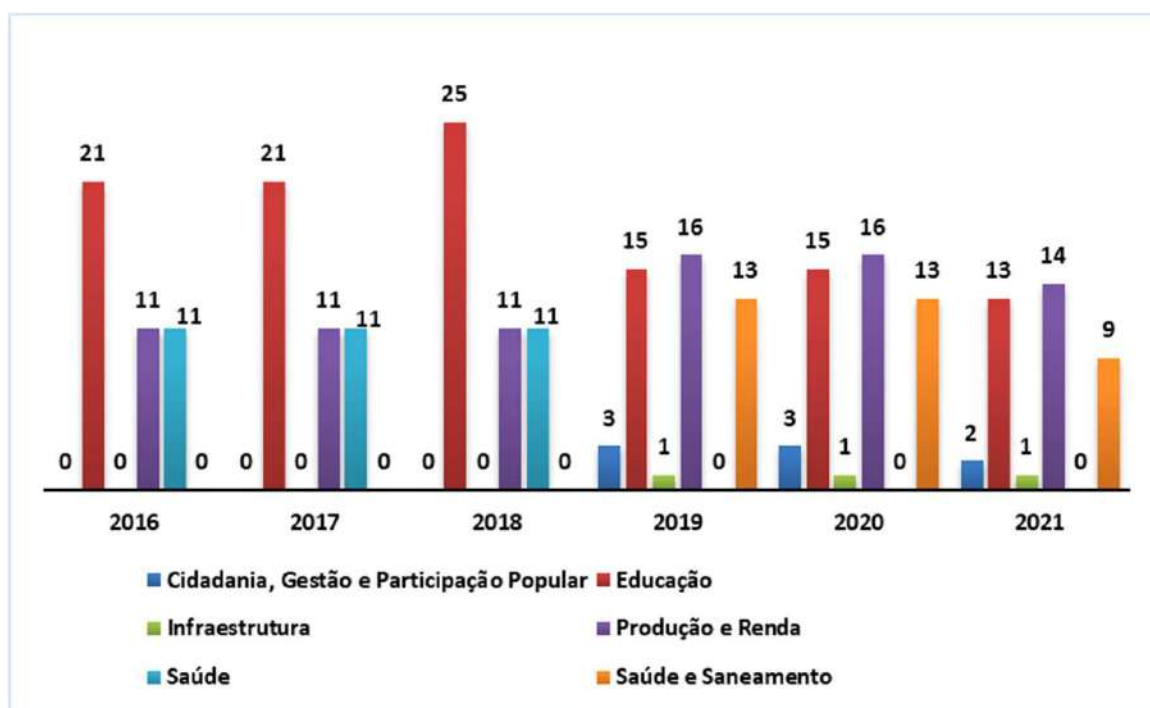
Fonte: PROEXAE, Coordenação de Extensão, Fevereiro/2022

Quadro 46 - Série histórica de Projetos por linha de Extensão do Programa Mais Extensão, 2016 - 2021

Projetos/linha de Extensão	2016	2017	2018	2019	2020	2021
Cidadania, Gestão e Participação Popular	-	7	8	3	3	2
Educação	21	21	25	15	15	13
Infraestrutura	-	-	-	1	1	1
Produção e Renda	11	11	11	16	16	14
Saúde	1	11	11	-	-	-
Saúde e Saneamento	1	-	-	13	13	9
Tota	4	43	47	4	48	39

Fonte: Anuário Uema, 2020 e PROEXAE, Coordenação de Extensão, Fevereiro/2022

Gráfico 25 - Série histórica de Projetos por linha de Extensão do Programa Mais Extensão, 2016 – 2021



Fonte: Anuário Uema, 2020 e PROEXAE, Coordenação de Extensão, Fevereiro/2022

Quadro 47 - Série histórica de número de projetos por Campus/Unidades e Programas de Extensão vinculados a PROEXAE, 2015 - 2021

Campus/Unidades	2015		2016			2017			
	Programa Institucional de Extensão - PIBEX	Universidade Integrada da Terceira Idade - UNITI	Programa Institucional de Extensão - PIBEX	Programa Mais Extensão	Universidade Aberta - UNABI	Programa Institucional de Extensão - PIBEX	Programa Mais Extensão	Universidade Aberta - UNABI	Extensão para todos
São Luís/CCSA	6	0	13	1	0	11	1	0	0
São Luís/CCT	5	0	13	1	0	19	1	0	0
São Luís/CCA	20	0	32	4	0	33	4	0	0
São Luís/CECEN	44	0	52	14	35	48	13	56	0
Campus Caxias	48	0	62	10	0	63	10	0	3
CESI*	17	0	19	0	38	0	0	0	0
Campus Bacabal	10	0	13	7	74	19	7	58	0
CESA*	0	0	0	0	25	0	0	0	0
Campus Santa Inês	7	0	9	1	0	11	1	0	0
Campus Timon	7	0	6	3	0	5	3	54	1
Campus São João dos Patos	0	0	0	0	17	0	0	61	0
Campus Balsas	7	0	7	1	0	11	1	0	0
Campus Barra do Corda	0	0	0	0	21	0	0	58	0
Campus Codó	1	0	2	0	47	0	0	70	1
Campus Coelho Neto	0	0	0	0	30	1	0	0	0
Campus Colinas	1	0	1	0	0	1	0	0	2
Campus Coroatá	0	0	0	0	0	0	0	0	0
Campus Grajaú	6	0	9	1	0	6	1	0	0
Campus Itapecuru Mirim	0	0	0	0	0	0	0	0	0
Campus Lago da Pedra	1	0	0	0	60	2	0	50	0
Campus Pinheiro	0	0	2	0	0	0	0	0	0
Campus Pedreiras	0	0	0	0	0	0	0	105	0
Campus Presidente Dutra	0	0	0	0	0	0	0	61	0
Campus Zé Doca	0	0	0	0	0	0	0	0	0
PROEXAE	180	50	0	0	0	0	0	0	0
SÃO LUÍS	0	0	0	0	0	0	0	0	0
UFMA	0	60	0	0	0	0	0	0	0
Total	360	110	240	43	347	230	42	573	7

Quadro 47 - Série histórica de número de projetos por Campus/Unidades e Programas de Extensão vinculados a PROEXAE, 2015 - 2021 (cont.)

Campus/Unidades	2018							2019				
	Programa Institucional de Extensão - PIBEX	Programa Institucional de Extensão Voluntário	Programa Institucional Desenvolvimento na Primeira Infância	Programa Mais Extensão	Programa acolher	Extensão para todos	Universidade Aberta-UNABI	Programa Institucional de Extensão - PIBEX	Programa Institucional de Extensão Voluntário	Programa Mais Extensão	Programa Acolher	Extensão para todos
São Luís/CCSA	10	0	1	1	1	0	0	12	0	2	1	0
São Luís/CCT	17	0	0	5	0	10	0	24	0	3	0	5
São Luís/CCA	36	0	1	18	1	4	0	54	0	17	1	1
São Luís/CECEN	49	2	5	10	5	0	0	45	0	11	5	0
Campus Caxias	66	0	14	1	14	3	0	69	0	4	14	1
CE SI*	0	0	0	0	0	0	0	0	0	0	0	0
Campus Bacabal	15	0	4	2	2	1	56	10	0	5	2	1
CE SA*	0	0	0	0	0	0	0	0	0	0	0	0
Campus Santa Inês	12	0	3	2	3	0	50	12	0	0	3	0
Campus Timon	6	0	0	2	0	1	36	4	0	2	0	0
Campus São João dos Patos	0	0	0	0	0	11	55	0	0	0	0	7
Campus Balsas	10	1	3	1	3	1	46	12	0	0	3	0
Campus Barra do Corda	0	0	0	0	0	0	50	0	0	1	0	0
Campus Codó	1	0	0	0	0	1	50	1	0	0	0	0
Campus Coelho Neto	1	0	0	1	0	1	42	1	0	1	0	0
Campus Colinas	0	0	0	0	0	0	0	1	0	0	0	0
Campus Coroatá	0	0	0	0	0	2	0	0	0	0	0	1
Campus Grajaú	8	0	1	1	1	1	0	0	0	1	1	1
Campus Itapecuru Mirim	0	0	0	0	0	0	69	0	0	0	0	0
Campus Lago da Pedra	3	0	0	1	0	0	80	0	0	1	0	0
Campus Pinheiro	0	0	0	0	0	0	0	0	0	0	0	0
Campus Pedreiras	0	0	0	0	0	0	35	0	0	0	0	0
Campus Presidente Dutra	0	0	0	0	0	0	60	0	0	0	0	0
Campus Zé Doca	0	0	0	0	0	0	0	0	0	0	0	0
PROEXAE	0	0	0	0	0	0	0	0	0	0	0	0
SÃO LUÍS	0	0	0	0	0	0	87	0	0	0	0	0
UFMA	0	0	0	0	0	0	0	0	0	0	0	0
Total	234	3	32	45	30	36	716	245	0	48	30	17

Quadro 47 - Série histórica de número de projetos por Campus/Unidades e Programas de Extensão vinculados a PROEXAE, 2015 - 2021 (cont.)

Campus/Unidades	2020					2021					
	Programa Institucional de Extensão - PIBEX	Programa Institucional de Extensão Voluntária	Programa Institucional Desenvolvimento na Primeira Infância	Programa Mais Extensão	Programa Extensão para todos	Programa Institucional de Extensão - PIBEX	Programa Institucional de Extensão Voluntária	Programa Institucional Desenvolvimento na Primeira Infância	Programa Mais Extensão	Programa Extensão para todos	Programa Institucional Desenvolvimento Sustentável
São Luís/CCSA	12	0	0	2	0	8	0	0	2	0	1
São Luís/CCT	24	0	1	3	3	18	0	0	2	1	0
São Luís/CCA	54	3	1	17	1	34	0	0	14	0	6
São Luís/CECEN	45	4	4	11	3	42	0	4	10	5	10
Campus Caxias	69	1	16	4	0	71	0	17	4	1	0
CE SI*	0	0	0	0	0	0	0	0	0	0	0
Campus Bacabal	10	0	2	5	1	19	0	1	3	3	2
CE SA*	0	0	0	0	0	0	0	0	0	0	0
Campus Santa Inês	12	2	2	0	0	14	0	3	0	0	0
Campus Timon	4	0	0	2	1	11	0	0	2	0	1
Campus São João dos Patos	0	0	0	0	1	0	0	0	0	0	0
Campus Balsas	12	0	2	0	1	14	0	2	0	0	1
Campus Barra do Corda	0	0	0	1	2	0	0	0	0	2	0
Campus Codó	1	0	0	0	4	6	0	0	0	3	1
Campus Coelho Neto	1	0	1	1	0	0	0	1	1	7	0
Campus Colinas	1	0	0	0	1	0	0	0	0	0	0
Campus Coroatá	0	0	0	0	2	0	0	0	0	3	0
Campus Grajaú	0	0	0	1	1	0	0	2	0	3	0
Campus Itapecuru Mirim	0	0	0	0	0	3	0	0	0	2	0
Campus Lago da Pedra	0	0	0	1	0	3	0	0	1	0	0
Campus Pinheiro	0	0	0	0	2	0	0	0	0	4	0
Campus Pedreiras	0	0	0	0	1	2	0	0	0	6	0
Campus Presidente Dutra	0	0	0	0	0	2	0	0	0	0	0
Campus Zé Doca	0	0	0	0	1	1	0	0	0	0	0
PROEXAE	0	0	0	0	0	0	0	0	0	0	0
SÃO LUÍS	0	0	0	0	0	0	0	0	0	0	0
UFMA	0	0	0	0	0	0	0	0	0	0	0
Total	245	10	29	48	25	248	0	30	39	40	22

*Pertencem a Uemasul desde 2016

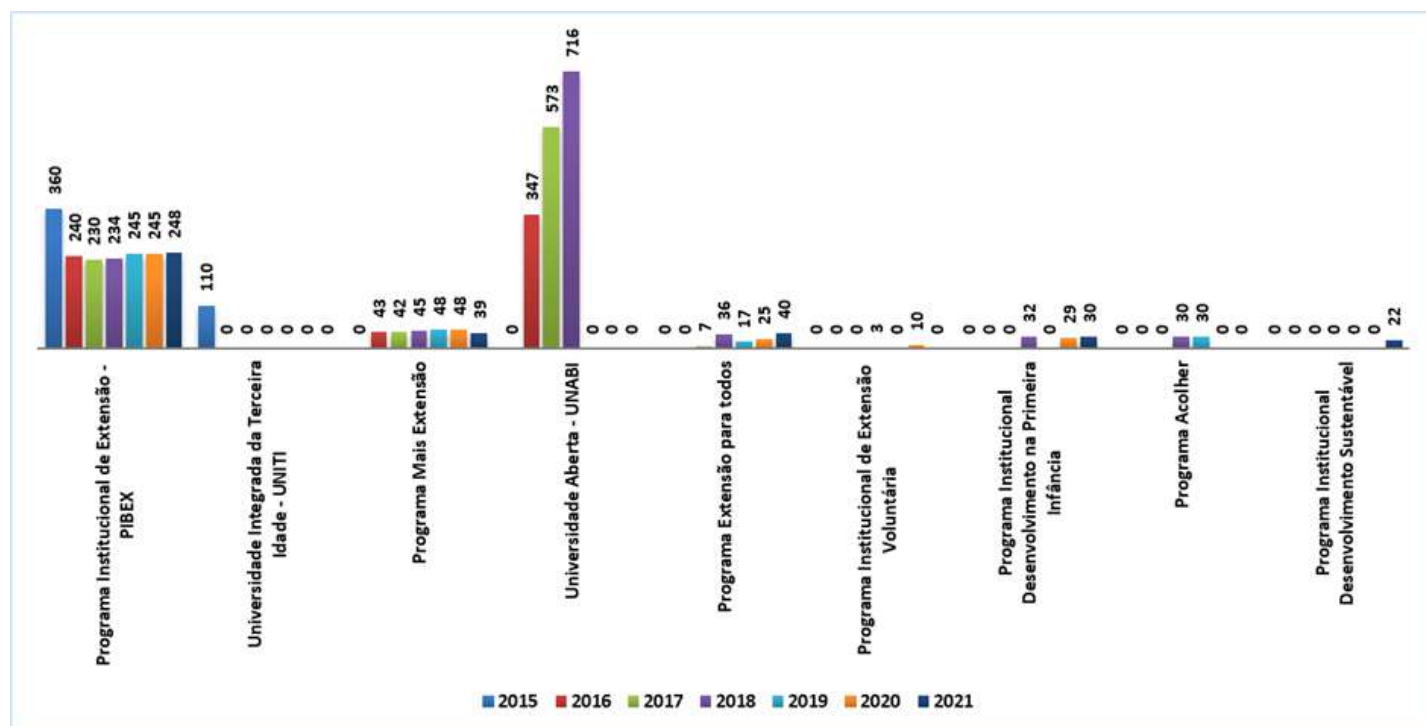
Fonte: Anuário Uema, 2020 e Coordenação de Extensão, Fevereiro/2022

Quadro 48 - Série histórica de número de projetos por Programas de Extensão vinculados a PROEXAE, 2015 - 2021

Ano/Programas	Programa Institucional de Extensão - PIBEX	Universidade Integrada da Terceira Idade - UNITI	Programa Mais Extensão	Universidade Aberta - UNABI	Programa Extensão para todos	Programa Institucional de Extensão Voluntária	Programa Institucional Desenvolvimento na Primeira Infância	Programa Acolher	Programa Institucional Desenvolvimento Sustentável
2015	360	110	-	-	-	-	-	-	-
2016	240	-	43	347	-	-	-	-	-
2017	230	-	42	573	7	-	-	-	-
2018	234	-	45	716	36	3	32	30	-
2019	245	-	48	-	17	-	-	30	-
2020	245	-	48	-	25	10	29	-	-
2021	248	-	39	-	40	0	30	-	22

Fonte: Anuário Uema, 2020 e Coordenação de Extensão, Fevereiro/2022

Gráfico 26 - Série histórica de número de projetos por Programas de Extensão vinculados a PROEXAE, 2015 – 2021



Fonte: Anuário Uema, 2020 e Coordenação de Extensão, Fevereiro/2022

Quadro 49 - Número de participantes nos Programas de Extensão vinculados a PROEXAE por Campus, 2021

Campus	Programa Institucional de Extensão - PIBEX			Programa Institucional de Extensão Voluntária			Programa Institucional Desenvolvimento na Primeira Infância			Programa Mais Extensão			Programa Extensão para todos			Programa Institucional Desenvolvimento Sustentável				
	Professor	Bolsista	Voluntário	Professor	Bolsista	Voluntário	Professor	Bolsista	Voluntário	Professor	Bolsista	Voluntário	Professor	Bolsista	Voluntário	Professor	Bolsista	Voluntário		
São Luís/CCSA	4	8	3	0	0	0	0	0	0	0	0	2	11	0	0	0	0	2	1	6
São Luís/CCT	12	18	14	0	0	0	0	0	0	0	0	2	8	0	2	3	6	0	0	0
São Luís/CECEN	28	43	26	1	0	1	4	4	3	10	49	4	3	5	10	15	10	17		
São Luís/CCA	22	34	29	0	0	0	0	0	0	14	56	0	0	0	0	5	6	6		
Caxias	41	71	45	1	0	5	13	17	3	4	10	0	1	1	3	0	0	0		
Bacabal	12	19	28	1	0	2	1	1	0	3	13	0	2	3	8	2	2	5		
Santa Inês	9	14	11	0	0	0	3	2	0	0	0	0	0	0	0	0	0	0		
Timon	7	11	4	0	0	0	0	0	0	0	5	0	0	0	0	0	0	0		
São João dos Patos	0	0	0	0	0	0	0	0	0	0	0	0	0	0	0	0	0	0		
Balsas	10	14	4	0	0	0	2	2	0	0	0	0	0	0	0	1	1	6		
Barra do Corda	0	0	0	0	0	0	0	0	0	0	0	0	1	2	8	0	0	0		
Codó	3	6	10	0	0	0	0	0	0	0	0	0	3	3	12	1	1	0		
Coelho Neto	0	0	0	0	0	0	1	1	3	1	4	0	5	7	9	0	0	0		
Colinas	0	0	0	0	0	0	0	0	0	0	0	0	0	0	0	0	0	0		
Coroatá	0	0	0	0	0	0	0	0	0	0	0	0	2	2	6	0	0	0		
Grajaú	0	0	0	0	0	0	1	2	4	0	0	0	2	3	6	0	0	0		
Itapecuru Mirim	2	3	1	0	0	0	0	0	0	0	0	0	1	2	2	0	0	0		
Lago da Pedra	2	3	3	0	0	0	0	0	0	1	4	0	0	0	0	0	0	0		
Pinheiro	0	0	0	0	0	0	0	0	0	0	0	0	3	5	12	0	0	0		
Pedreiras	1	2	0	0	0	0	0	0	0	2	0	0	4	5	5	0	0	0		
Presidente Dutra	1	2	0	0	0	0	0	0	0	0	0	0	0	0	0	0	0	0		
Zé Doca	1	1	1	0	0	0	0	0	0	0	0	0	0	0	0	0	0	0		
Total	155	249	179	3	0	8	25	30	17	39	160	4	29	41	87	26	21	40		

Quadro 50 - Cursos e Eventos de Extensão, 2021

Denominação	Setor	Categoria	Nº participantes
RODAS DE CONVERSA SOBRE "GESTÃO DAS POLÍTICAS PÚBLICAS E MELHORIA DOS SERVIÇOS PÚBLICOS NO BRASIL"	Campus Timon	Evento	64
Engenharia de Produção Week: Conexões e novas perspectivas.	DEPRO	Evento	100
Conversa com o escritor (I) - A produção literária de Itapecuru Mirim e o fazer criativo do escritor	CESIM	Evento	6
AGROVALLEN: UMA ESTRATÉGIA DE DINAMIZAR A AGRICULTURA FAMILIAR LUDOVICENSE COM ÊNFASE NA DEMONSTRAÇÃO PARA ALUNOS DO ENSINO MÉDIO	CECEN	Evento	12
Hanseníase tem cura! Em busca do diagnóstico precoce em adolescentes através da ficha de autoimagem	DEENF-BACABAL	Evento	24
SEMANA DE LETRAS DO CESJOP - Trilhando os caminhos da Linguística e da Literatura	Campus São João dos Patos	Evento	130
Palestra "A relevância da pesquisa jurídica na UEMA e diálogos de experiência na pós graduação e em Direito"	DDEC	Evento	42
AULÃO ENADE 2021-VAMOS NOS PREPARAR!	Campus Lago da Pedra	Evento	7
XVII CAMPANHA ANUAL DA PROMOÇÃO DO PRODUTO ORGÂNICO: ALIMENTO ORGÂNICO SABOR E SAÚDE EM SUA VIDA	DFIT	Evento	30
WORKSHOP-PODCAST: PRÁTICAS E SABERES SUSTENTÁVEIS, ALGO DE VALOR IMENSURÁVEL.	DEPRO	Evento	100
PALESTRA ENADE 2022	DFIT	Evento	50
Pré Jornada de Extensão Universitária - JOEX	PROEXAE	Evento	300
I SEMINÁRIO MUNICIPAL DE MEIO AMBIENTE: Uma nova perspectiva para Grajaú: Considerando o meio econômico, social e sustentável	Campus Grajaú	Evento	10
I ENCONTRO ACADÊMICO DO PROGRAMA DE FORMAÇÃO PROFISSIONAL E TECNOLÓGICA - PROFITEC	DEPRO	Evento	2
AULA INAUGURAL DO CURSO DE DIREITO e SEMANA DA ACOLHIDA	DDEC	Evento	61
1º de Setembro- Dia do Profissional de Educação Física- Experiências e vivências dos professores no âmbito escolar	CESMES	Evento	58

Quadro 50 - Cursos e Eventos de Extensão, 2021 (cont.)

Denominação	Sector	Categoria	Nº participantes
Ciclo de palestras Direitos e Violências	DCS	Evento	50
I COLÓQUIO DE SOCIALIZAÇÃO DAS ATIVIDADES DESENVOLVIDAS NAS DISCIPLINAS DE PRÁTICA DE PROJETO E DE ESTÁGIO DO CURSO DE LETRAS/PORTUGUÊS	CESMES	Evento	30
As Coleções Biológicas e os ODS	CECEN	Evento	63
Rodas de conversa "Gestão Pública: os desafios da governança em tempos de crise"	Campus Timon	Evento	70
Seminário de Estágio Supervisionado e ENADE: Interfaces e desafios no curso de Música Ead e Presencial da UEMA	CECEN	Evento	59
IV LETRAS CONVERSA	Campus Caxias	Evento	78
Sob um olhar carinhoso e singular! Discutindo a acuidade visual em crianças	DEENF-BACABAL	Evento	26
CAMPANHA SOLIDÁRIA: OLHARES DE ESPERANÇA.	DECEN-BACABAL	Evento	71
Mudanças Climáticas: como estamos mudando nosso clima?	C-SBENTO	Evento	48
III LETRAS CONVERSA	DEPLET-CAXIAS	Evento	93
Padlet: um aplicativo versátil para o ensino remoto na Educação Infantil e Anos Iniciais do Ensino Fundamental	DEFIL-CECEN	Evento	77
I WORKSHOP: A EDUCAÇÃO FÍSICA NAS FORÇAS ARMADAS	CESMES	Evento	81
II Webseminário Internacional de Educação Física: Educação Física em tempos de pandemia, atuação profissional e diálogos futuros	CESMES	Evento	187
VII Encontro em Lutas Sociais, Igualdade e Diversidades	DCS	Evento	30
Pedagogo em foco	DEFIL-CECEN	Evento	121
I Semana de Letras -	Campus Pedreiras	Evento	150

Quadro 50 - Cursos e Eventos de Extensão, 2021 (cont.)

Denominação	Setor	Categoria	Nº participantes
+ UEMA - I ENCONTRO DE EDUCAÇÃO A DISTÂNCIA	CESMES	Evento	56
WEBNÁRIO - A IMPORTÂNCIA DA PESQUISA NO CURSO DE DIREITO	DDEC	Evento	43
Cesta Digital	PROG	Evento	146
WEBINÁRIO da Superintendência de Gestão Ambiental – AGA/ UEMA	DBio-CECEN	Evento	185
FORMAÇÃO PIBIB/NID DE QUÍMICA_Abordando aspectos da BASE – BNCC e a parte diversificada do currículo	DQM	Evento	37
I CAFÉ COM ALGAS	Campus Lago da Pedra	Evento	87
I SIMPÓSIO ONLINE MARANHENSE DE BIOINFORMÁTICA	DPAT	Evento	400
II LETRAS CONVERSA	DEPLET-CAXIAS	Evento	111
XI Semana de Pedagogia : Os desafios da educação em tempos de defesa do conhecimento à luz do pensamento de Paulo Freire e Anísio Teixeira	DEFIL-CECEN	Evento	1000
Projeto Zodiaco	CESMES	Evento	63
IV RIBAMAR: standards internacionais de direito à informação e liberdade de expressão	DDEC	Evento	40
Festival de Poesia "Culturalmente Sá"	PROEXAE	Evento	64
I Letras Conversa	Campus Caxias	Evento	142
Jovens Pesquisadores	Campus Balsas	Evento	136
I Encontro Acadêmico do Profitec	CCT	Evento	412
Desculpas não servem! Será que Killmonger estava errado?	Campus Bacabal	Evento	0

Quadro 50 - Cursos e Eventos de Extensão, 2021 (cont.)

Denominação	Sector	Categoria	Nº participantes
CAPACITAÇÃO SOBRE PRODUÇÃO DE MUDAS DE ÁRVORES NATIVAS	PROEXAE	Curso	7
Exame de Proeficiência em Língua Inglesa	NUCLIN	Curso	453
Exame de Proeficiência em Língua Espanhola	NUCLIN	Curso	271
Exame de Proeficiência Francês	NUCLIN	Curso	7
Programa Extensão para Todos	PROEXAE	Curso	109
TOEFL	Campus Balsas	Curso	18
CURSO DE AVALIAÇÃO DE PRODUÇÕES TEXTUAIS	DELET-CECEN	Curso	47
Letras em ação: Curso preparatório para o ENADE 2021	CESIM	Curso	245
Agroecologia e Produção de Alimentos	DFIT	Curso	28
Preparação para o ENADE II	DEPMAT	Curso	8
Preparação para o ENADE I	MAT-CECEN	Curso	37
Preparatório ENADE - Física	CECEN	Curso	30
PANDEMIA E TERRITÓRIOS: a nova cartografia social e o acentramento dos conflitos vividos por povos e comunidades tradicionais	DCS	Curso	4
Curso de Extensão em Ferramentas Digitais Aplicadas ao Ensino de Engenharia de Produção - tutoria discente	DEPRO	Curso	1
Trabalho de Conclusão do Curso de Administração de Timon	Campus Timon	Curso	12
Interage UEMA	Campus Grajaú	Curso	44
Programação e em Octave e Arduino: Um Ensaio sobre a importância da interdisciplinaridade	MAT-CECEN	Curso	11

Quadro 50 - Cursos e Eventos de Extensão, 2021 (cont.)

Denominação	Sector	Categoria	Nº participantes
Preparação para Olimpíadas de Matemática	MAT-CECEN	Curso	25
EDUCAÇÃO FINANCEIRA	Campus Codó	Curso	83
Curso de Extensão em Ferramentas Digitais Aplicadas ao Ensino de Arquitetura e Urbanismo	DARQ	Curso	46
Utilização de dados estatísticos na pesquisa acadêmica	DEHIS	Curso	33
Curso Básico de Excel	Campus Timon	curso	100
CURSO DE FORMAÇÃO DE PRECEPTORES DO PROGRAMA DE RESIDÊNCIA PEDAGÓGICA DA UEMA - II	PROG	Evento	204
Recursos Computacionais para o Ensino de Matemática	DEPMAT	Programa	16
Tópicos de Geometria Riemanniana II: As consequências do Tensor de Curvatura.	DEPMAT	Exame	7
Curso de Extensão em Ferramentas Digitais Aplicadas ao Ensino de Arquitetura e Urbanismo e de Engenharia Civil	CCT	Exame	43
Curso de Extensão em Ferramentas Digitais Aplicadas ao Ensino de Engenharia de Produção - Tutoria Discente.	DEPRO	Curso	2
DIVULGAÇÃO CIENTÍFICA E AS TECNOLOGIAS NA ENFERMAGEM	DEENF BACABAL	Evento	45
HIDROPONIA E SUAS PERSPECTIVAS NA ILHA DE SÃO LUIS, MA.	DBio-CECEN	Evento	8
Total			7.096

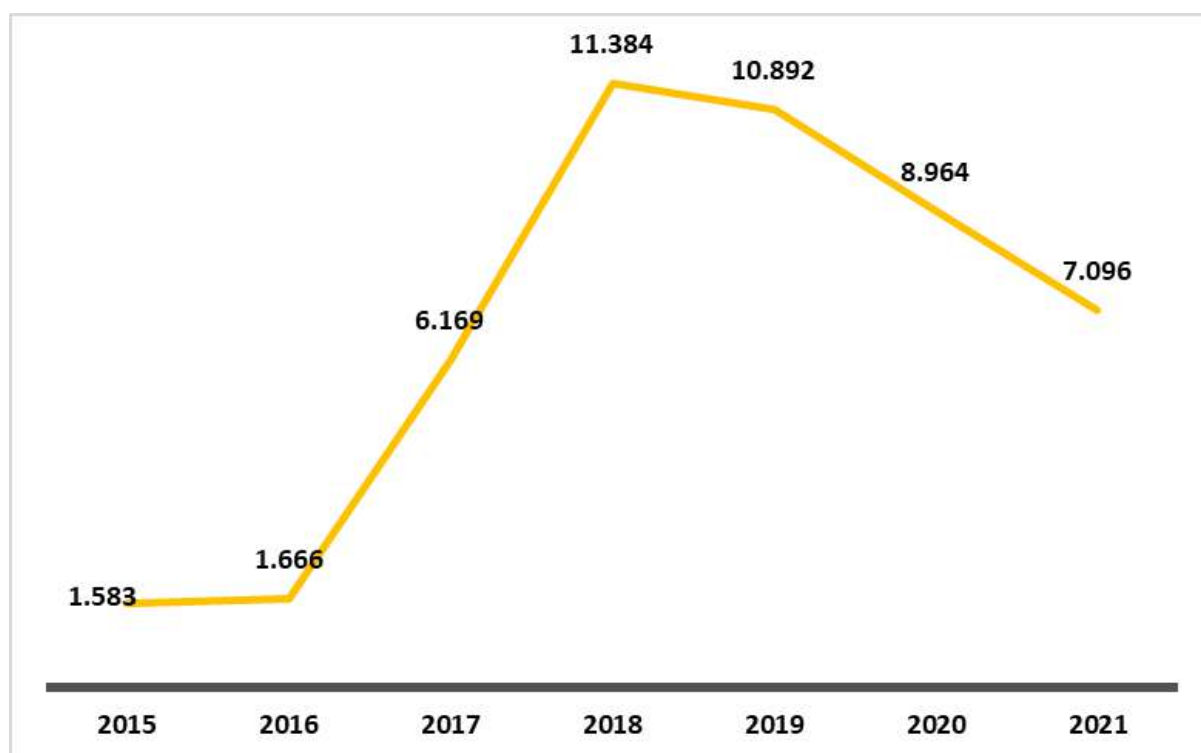
Fonte: Coordenação de Atividades Extracurriculares, Fevereiro/2022

Quadro 51 - Série histórica do quantitativo de participantes nos Cursos e Eventos de Extensão, 2015 – 2021

Ano	Quantitativo/participantes
2015	1.583
2016	1.666
2017	6.169
2018	11.384
2019	10.892
2020	8.964
2021	7.096

Fonte: Anuário Uema, 2020 e Coordenação de Atividades Extracurriculares, Fevereiro/2022

Gráfico 27 - Série histórica do quantitativo de participantes nos Cursos e Eventos de Extensão, 2015 - 2021



Fonte: Anuário Uema, 2020 e Coordenação de Atividades Extracurriculares, Fevereiro/2022

Quadro 52 - Ligas Acadêmicas por Campus, 2021

Ligas Acadêmicas	Campus
LIGA ACADÊMICA DE SAÚDE ÚNICA-LASUNI	São Luís/CCA
LIGA ACADÊMICA DE CLÍNICA MÉDICA, CIRÚRGICA E ANESTESIOLOGIA DE PEQUENOS ANIMAIS-LICPA	São Luís/CCA
LIGA ACADÊMICA DE MELHORAMENTOGENÉTICO ANIMAL-LIGMA	São Luís/CCA
LIGA ACAÊMICA DE ONCOLOGIA VETERINÁRIA-LIONCO	São Luís/CCA
LIGA ACADÊMICA DE CONSERVAÇÃO E PRODUÇÃO ANIMAL-LICPRO	São Luís/CCA
LIGA ACADÊMICA DE PARASITOLOGIA VETERINÁRIA-LIPAVET	São Luís/CCA
LIGA ACADÊMICA DE CARDIOLIGIA VETERINÁRIA - LACVUEMA	São Luís/CCA
LIGA ACADÊMICA DE COMUNICAÇÃO SEM FIO-LACOM	São Luís/CCT
LIGA ACADÊMICA DE JOGOS SÉRIOS, GAMIFICAÇÃO E PROGRAMAÇÃO-LAJGAMP	São Luís/CCT
LIGA ACADÊMICA DE PATRIMÔNIO URBANÍSTICO E ARQUITETÔNICO-LAPUA	São Luís/CCT
LIGA ACADÊMICA DE CARDIOLOGIA DE CAXIAS-LACARDIO	Caxias
LIGA ACADÊMICA DE CIRURGIA DE CAXIAS-LACICA	Caxias
LIGA ACADÊMICA DE CLÍNICA MÉDICA-LACME	Caxias
LIGA ACADÊMICA DE FERIDAS-LAFC	Caxias
LIGA ACADÊMICA DE FISIOLOGIA E FARMACOLOGIA-LAFFC	Caxias
LIGA ACADÊMICA DE GINECOLOGIA E OBSTETRÍCIA-LAGIO	Caxias
LIGA ACADÊMICA DE HEMATOLOGIA DE CAXIAS-LAHC	Caxias
LIGA ACADÊMICA DE SAÚDE DA MULHER - LISAM*	Caxias
LIGA ACADÊMICA DE NEFROLOGIA-LANEFRO	Caxias
LIGA ACADÊMICA DE NEUROLOGIA E NEUROCIRURGIA DE CAXIAS-LANNC	Caxias
LIGA ACADÊMICA DE ONCOLOGIA-LAONCO	Caxias
LIGA ACADÊMICA DE PEDIATRIA E NEONATOLOGIA-LAPEN	Caxias
LIGA ACADÊMICA DE PSIQUIATRIA DE CAXIAS-LAPSIC	Caxias
LIGA ACADÊMICA DE TRAUMA E EMERGÊNCIA DE CAXIAS-LATECA	Caxias
LIGA ACADÊMICA DE URGÊNCIA E EMERGÊNCIA EM ENFERMAGEM-LAUENF	Caxias
LIGA ACADÊMICA DE INTERDISCIPLINAR DOS CURSOS DE LETRAS DA UEMA-LICLE	Caxias
LIGA ACADÊMICA DE ANATOMIA E FISIOLOGIA DE ENFERMAGEM - LAAFEN*	Caxias
LIGA ACADÊMICA DE EVOLUÇÃO BIOLÓGICA*	Caxias
LIGA ACADÊMICA DE ENDOCRINOLOGIA E METABOLOGIA-LAEMC	Caxias
LIGA ACADÊMICA DE INFECTOLOGIA-LAINFC	Caxias
LIGA ACADÊMICA DE SEMIOLOGIA MÉDICA-LASEMC	Caxias
LIGA ACADÊMICA DE PNEUMOLOGIA E CIRURGIA TORÁCICA-LIAPCIPT	Caxias
LIGA ACADÊMICA DE DERMATOLOGIA-LADERMA	Caxias
LIGA DE SAÚDE BASEADA EM EVIDÊNCIAS - LASBE	Caxias
LIGA ACADÊMICA DE MEDICINA DA FAMÍLIA-LANFFC	Caxias
LIGA ACADÊMICA DE ENFERMAGEM EM SAÚDE DA FAMÍLIA - LAESF	Bacabal

Fonte: Coordenação de Atividades Extracurriculares, Fevereiro/2022

Quadro 53 - Empresas Júniores por Campus, 2021

Empresas Júniores	Campus
4Bytes Engenharia Júnior	São Luís/CCT
Ágil Engenharia Júnior	São Luís/CCT
OPUS Engenharia Júnior	São Luís/CCT
Ágora Engenharia Júnior	São Luís/CCT
Sacada Arquitetura Júnior	São Luís/CCT
EJAD - Empresa Júnior de Administração	São Luís/CCSA
Ajurí Consultoria - Empresa Júnior	São Luís/CCSA
ENGPESC Empresa Júnior	São Luís/CCA
SABIO - Soluções Ambientais e Ensino Biologia	São Luís/CECEN
EJ-BIOUEMA	Caxias
ADMJR Consultoria Empresarial	Timon
ADMJR Consultoria Empresarial	Codó

Fonte: Coordenação de Atividades Extracurriculares, Fevereiro/2022

Quadro 54 - Projetos Especiais, 2021

Nome do Projeto	Participantes
ZEUS AERO DESIGN	8
CARCARÁ ROCKET DESIGN	12
VORTEX RACING FÓRMULA SAE BRASIL	10
BUMBA MEU BAJA	6
COYOTE	12
LANTERNA VERDE	5

Fonte: Coordenação de Atividades Extracurriculares, Fevereiro/2022



ASSISTÊNCIA ESTUDANTIL

Quadro 55 - Série histórica de quantidade de Bolsistas no Programa Bolsa Permanência, 2018 - 2021

Setor	Quant. de bolsistas/Ano			
	2018	2019	2020 ¹	2021
Pró-Reitoria de Planejamento - PROPLAN	2	0	0	0
Pró-Reitoria de Gestão de Pessoas – PROGEP	0	2	0	0
Pró-Reitoria de Graduação - PROG	2	2	0	2
Pró-Reitoria de Pós-Graduação - PPG	2	0	0	0
Pró-Reitoria de Extensão e Assuntos Estudantis - PROEXAE	2	1	0	2
Biblioteca	1	0	0	0
Campus São Luís/CCA	7	2	0	5
Campus São Luís/CCSA	5	1	0	3
Campus São Luís/CCT	2	1	0	1
Campus São Luís/CECEN	3	2	0	5
Campus Bacabal	7	3	0	5
Campus Balsas	7	4	0	3
Campus Barra do Corda	1	3	0	1
Campus Caxias	8	11	0	8
Campus Codó	4	3	0	2
Campus Coelho Neto	3	3	0	2
Campus Colinas	3	3	0	0
Campus Coroa tá	3	3	0	3
Campus Grajaú	3	3	0	2
Campus Itapecuru Mirim	3	3	0	0
Campus São João dos Patos	3	3	0	0
Campus Lago da Pedra	3	2	0	2
Campus Presidente Dutra	1	1	0	1
Campus Pedreiras	0	2	0	0
Campus Pinheiro	3	3	0	1
Campus São Bento	0	0	0	1
Campus Santa Inês	2	2	0	0
Campus Timon	6	6	0	5
Campus Zé Doca	2	1	0	0
Total	88	70	0	54

¹ No ano de 2020 não foram contemplados bolsistas por conta da pandemia

Fonte: Anuário Uema, 2020 e PROEXAE, Coordenação de Assistência ao Estudante, Fevereiro/2022

Quadro 56- Série histórica de quantidade de Bolsistas no Programa Auxílio Alimentação, 2018 - 2021

Campus	Quant. de bolsistas/Ano			
	2018	2019	2020	2021
Bacabal	75	82	99	84
Balsas	20	36	0	0
Barra do Corda	1	13	20	20
Caxias	109	133	144	133
Codó	10	10	9	8
Coelho Neto	14	13	19	19
Colinas	10	15	20	19
Coroatá	9	11	14	14
Grajaú	15	14	20	20
Itapecuru Mirim	6	14	19	19
São João dos Patos	15	14	20	19
São Bento	0	0	6	4
Lago da Pedra	1	15	20	19
Pedreiras	1	5	12	12
Presidente Dutra	1	3	8	8
Pinheiro	9	14	20	19
Santa Inês	17	38	57	49
Timon	17	49	52	49
Zé Doca	5	14	20	18
Total	335	493	579	533

Fonte: Anuário Uema, 2020 e PROEXAE, Coordenação de Assistência ao Estudante, Fevereiro/2022

Quadro 57 - Série histórica de quantidade de Bolsistas no Programa Auxílio Creche, 2018 - 2021

Campus	Quant. de bolsistas/Ano			
	2018	2019	2020	2021
São Luís/CCA	2	0	3	3
São Luís/CECEN	1	6	2	2
Bacabal	3	8	0	0
Balsas	1	1	1	0
Barra do Corda	0	3	3	3
Caxias	6	13	15	13
Codó	2	2	3	2
Colinas	1	2	1	0
Coroatá	2	1	0	0
Grajaú	2	3	7	5
São João dos Patos	3	1	0	0
Itapecuru Mirim	0	2	1	0
Lago da Pedra	1	8	6	6
Presidente Dutra	0	1	1	1
Pinheiro	0	3	0	0
Timon	4	4	4	4
Zé Doca	1	3	2	1
Total	29	61	49	40

Fonte: Anuário Uema, 2020 e PROEXAE, Coordenação de Assistência ao Estudante, Fevereiro/2022

Quadro 58 - Série histórica de quantidade de Bolsistas no Programa Auxílio Moradia, 2018 - 2021

Campus	Quant. de bolsistas/Ano			
	2018	2019	2020	2021
São Luís/CCA	21	12	25	25
São Luís/CCSA	6	4	1	1
São Luís/CCT	10	5	7	4
São Luís/CECEN	9	9	11	11
Bacabal	9	8	15	15
Balsas	6	8	15	15
São Bento	0	0	2	2
Barra do Corda	1	1	2	2
Caxias	14	23	28	27
Codó	3	3	6	6
Colinas	5	3	6	6
Coroatá	1	5	6	6
Grajaú	4	3	3	3
São João dos Patos	5	5	8	8
Pedreiras	0	0	1	1
Presidente Dutra	0	0	3	3
Itapecuru Mirim	0	1	0	0
Lago da Pedra	1	3	6	4
Pinheiro	4	2	2	2
Santa Inês	7	6	5	5
Timon	8	5	7	6
Zé Doca	2	4	3	3
Total	116	110	162	155

Fonte: Anuário Uema, 2020 e PROEXAE, Coordenação de Assistência ao Estudante, Fevereiro/2022

Quadro 59 - Quantidade de Bolsistas no Programa Auxílio Refeição, 2020 - 2021

Campus	Nº bolsistas	
	2020	2021
Balsas	13	13
Total	13	13

Fonte: Anuário Uema, 2020 e PROEXAE, Coordenação de Assistência ao Estudante, Fevereiro/2022

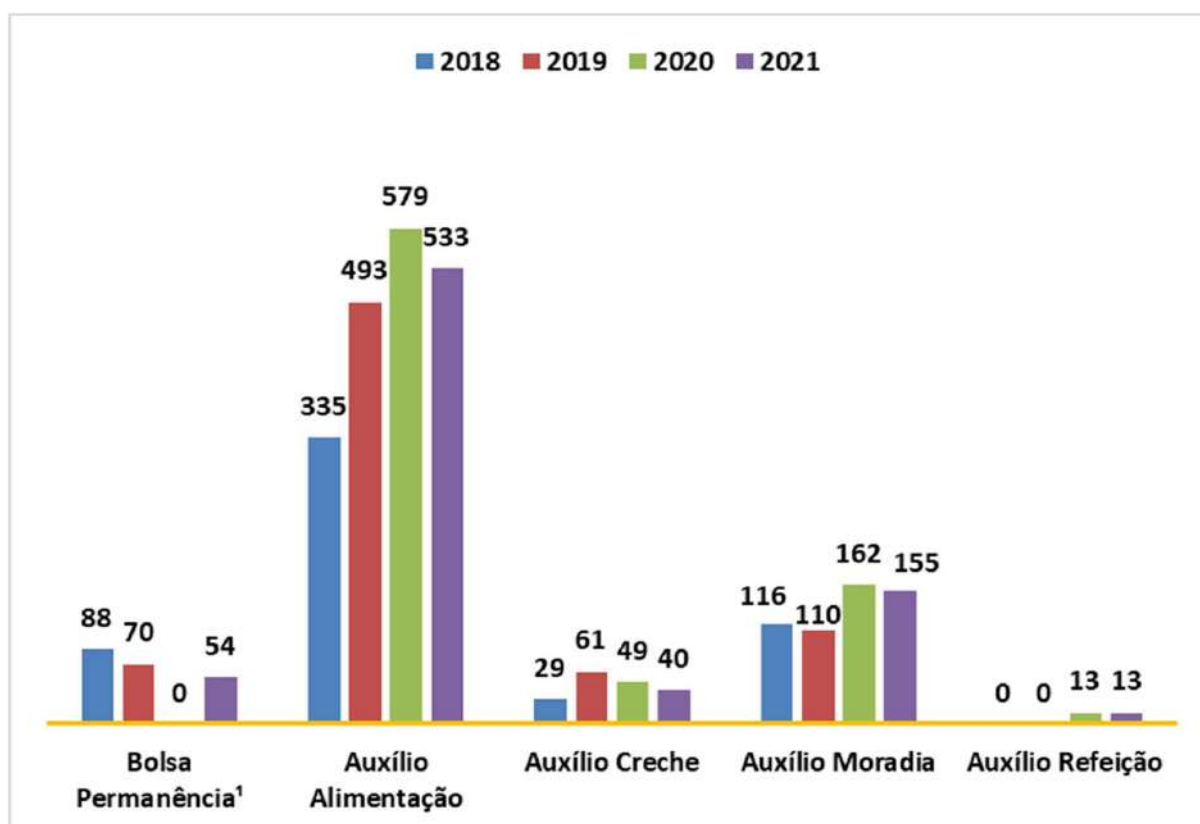
Quadro 60 - Série histórica de quantidade de Bolsistas nos Programas de Assistência Estudantil, 2018 - 2021

Programa	2018	2019	2020	2021
Bolsa Permanência ¹	88	70	0	54
Auxílio Alimentação	335	493	579	533
Auxílio Creche	29	61	49	40
Auxílio Moradia	116	110	162	155
Auxílio Refeição	0	0	13	13

¹ No ano de 2020 não foram contemplados bolsistas da Bolsa Permanência por conta da pandemia

Fonte: Anuário Uema, 2020 e PROEXAE, Coordenação de Assistência ao Estudante, Fevereiro/2022

Gráfico 28 - Série histórica de quantidade de Bolsistas nos Programas de Assistência Estudantil, 2018 – 2021



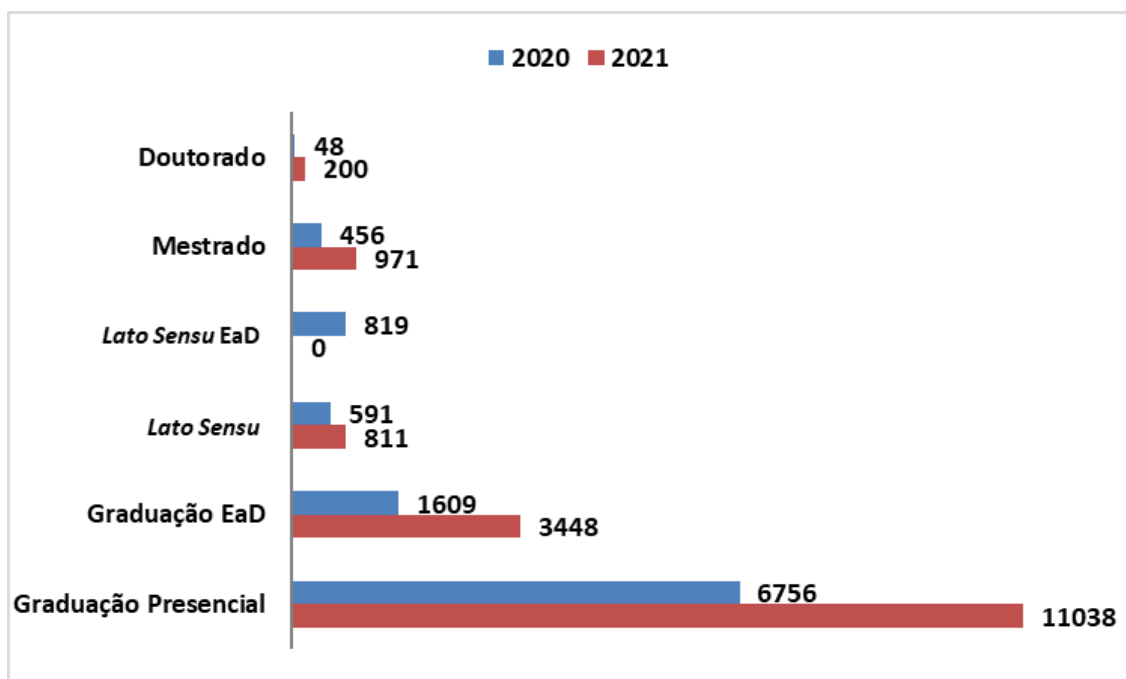
¹ No ano de 2020 não foram contemplados bolsistas da Bolsa Permanência por conta da pandemia

Fonte: Anuário Uema, 2020 e PROEXAE, Coordenação de Assistência ao Estudante, Fevereiro/2022

Quadro 61 - Solicitação de carteira estudantil ao SET para alunos de São Luís, 2020 - 2021

Modalidade	Quantitativo de Alunos	
	2020	2021
Doutorado	48	200
Mestrado	456	971
<i>Lato Sensu</i> EaD	819	0
<i>Lato Sensu</i>	591	811
Graduação EaD	1609	3448
Graduação Presencial	6756	11038
TOTAL	10.279	16.468

Fonte: Anuário 2020, PROEXAE, Coordenação de Assistência ao Estudante, Fevereiro/2022

Gráfico 29 - Solicitação de carteira estudantil ao SET para alunos de São Luís, 2020 -2021

Fonte: Anuário 2020, PROEXAE, Coordenação de Assistência ao Estudante, Fevereiro/2022



RELAÇÕES INTERNACIONAIS

Quadro 62 - Acordos de Cooperação Internacional vigentes e em tramitação, 2021

Instituição	Objeto	Vigência	Quant. eventos realizados em 2021
Universidade de Rovuma (Moçambique)	Ações conjuntas de projetos, programas e atividades em diferentes áreas de cooperação, visando intercâmbio, programas de investigação, participação em seminários, programas conjuntos de formação e atividades de transferência de conhecimento.	2021-2026	2
Universidade de Guiana (Guiana Francesa)	Desenvolvimento e condução conjunta de programas de atividade e pesquisa, intercâmbio de professores e de pesquisadores no âmbito desses programas; organização conjunta de cursos, seminários e conferências; Intercâmbio de informações, documentação, publicações e resultados de pesquisas e; intercâmbios virtuais.	2021-2026	1
Universidade de Santo Tomás (Chile)	Estabelecer e manter conjuntamente projetos, programas e atividades em diferentes áreas de cooperação, visando intercâmbio, programas de investigação, participação em seminários, programas conjuntos de formação e atividades de transferência de conhecimento. Presencial ou virtual.	2021-2026	4
Universidade de Save (Moçambique)	Estabelecer colaboração, cooperação, interação e entendimentos mútuos, enfatizando desenvolver intercâmbio acadêmico e cultural, nas formas de educação e pesquisa.	2021-2026	2
Universidade de Ilorin (Nigéria)	Pesquisa do impacto do acoplamento da baixa atmosfera-ionosfera na caracterização das irregularidades da Ionosfera equatorial, em conformidade com o Plano de Trabalho adendo ao instrumento.	2021-2026	2
Universidade Aberta (Portugal)	Oferta de curso de aperfeiçoamento com dupla certificação em "Formação para a Docência Digital em Rede", na modalidade a distância, com disponibilização do referido curso na plataforma ESKADA/UEMA.	2021-2023	2
Agência Nacional de Conida (Peru)	Cooperação em pesquisa e desenvolvimento de projetos nas áreas de Astrofísica, Sensoriamento Remoto, Instrumentação Científica e Foguetes Sonoros. As Partes podem compartilhar conhecimentos e ajudar no desenvolvimento de pesquisas conjuntas; podem trocar pesquisadores para promover o crescimento do conhecimento científico, cultural e humano, através do contato com outras metodologias e técnicas mais refinadas e precisas, para o bom desempenho de suas atividades.	2021-2025	1

Fonte: Superintendência de Relações Internacionais, Outubro/2022

Quadro 63 - Alunos da UEMA contemplados em Acordos de Cooperação Internacional, 2021

Instrumentos Internacionais	Ação realizada	Ce nt r os	Cursos	Alunos
Acordo Internacional Universidad Santo Tomás	Curso de Espanhol I virtual	9	12	20

Fonte: Superintendência de Relações Internacionais, Outubro/2022

Quadro 64 - Professores contemplados em Acordos de Cooperação Internacional, 2021

Instrumentos Internacionais	Centro	Departamento	Professores
Universidade de Rovuma (Moçambique) - Ações conjuntas de projetos, programas e atividades em diferentes áreas de cooperação, visando intercâmbio, programas de investigação, participação em seminários, programas conjuntos de formação e atividades de transferência de conhecimento.	1	1	1
Universidade de Guiana (Guiana Francesa)-Desenvolvimento e condução conjunta de programas de atividade e pesquisa, intercâmbio de professores e de pesquisadores no âmbito desses programas; organização conjunta de cursos, seminários e conferências; Intercâmbio de informações, documentação, publicações e resultados de pesquisas e; intercâmbios virtuais.	1	1	1
Universidade de Santo Tomás (Chile) Estabelecer e manter conjuntamente projetos, programas e atividades em diferentes áreas de cooperação, visando intercâmbio, programas de investigação, participação em seminários, programas conjuntos de formação e atividades de transferência de conhecimento. Presencial ou virtual.	1	1	1
Universidade de Save (Moçambique) - Estabelecer colaboração, cooperação, interação e entendimentos mútuos, enfatizando desenvolver intercâmbio acadêmico e cultural, nas formas de educação e pesquisa	1	1	1
Universidade de Ilorin (Nigéria) - Pesquisa do impacto do acoplamento da baixa atmosfera-ionosfera na caracterização das irregularidades da Ionosfera equatorial, em conformidade com o Plano de Trabalho adendo ao instrumento	1	1	1
Universidade Aberta de Portugal (Portugal) - Oferta de curso de aperfeiçoamento com dupla certificação em “Formação para a Docência Digital em Rede”, na modalidade a distância, com disponibilização do referido curso na plataforma ESKADA/UEMA.	1	1	1
Agência Nacional de Conida (Peru) -Cooperação em pesquisa e desenvolvimento de projetos nas áreas de Astrofísica, Sensoriamento Remoto, Instrumentação Científica e Foguetes Sonoros. As Partes podem compartilhar conhecimentos e ajudar no desenvolvimento de pesquisas conjuntas; podem trocar pesquisadores para promover o crescimento do conhecimento científico, cultural e humano, através do contato com outras metodologias e técnicas mais refinadas e precisas, para o bom desempenho de suas atividades.	1	1	1
Universidade do Tennessee (EUA) - Intercâmbio de estudantes, professores e/ou técnicos administrativos para pesquisa e estudo presenciais e/ou virtual; programa de Inglês e Português como segunda língua; programas de educação continuada; organização e participação em seminários, simpósios, programas acadêmicos de curta duração e reuniões acadêmicas presenciais e/ou virtual.	1	1	1

Fonte: Superintendência de Relações Internacionais, Outubro/2022

Quadro 65 - Eventos realizados por Acordo de Cooperação Internacional, 2021

Instituição	Evento realizado	Participantes
Universidad Santo Tomás - Chile	Sessão Técnica em 19/07/2021 no VI Café Internacional sobre a Universidad Santo Tomás e Mobilidade Virtual.	Cristina Isabel Muñoz González - Coordenadora do INILATmov+
	Workshop Temático em 02/12/2021 no VII Café Internacional sobre Ciências Agrárias.	Profa. Dra. Rita de Maria Seabra Nogueira (UEMA), Prof. Dr. Alvaro Reyes (Chile), Prof. Dr. Oscar Lopez (Chile), Profa. Dra. Paola Ulloa (Chile)
	Workshop Temático em 02/12/2021 no VII Café Internacional sobre Ciências Biológicas e da Saúde.	Profa. Dra. Raimunda C. Fortes N. Neta (UEMA), Prof. Dr. Fábio Labra (Chile)
	Workshop Temático em 02/12/2021 no VII Café Internacional sobre Inovação Tecnológica e de Materiais.	Prof. Dr. Henrique Mariano C. Amaral (UEMA), Prof. Dr. Roberto Carrasco (Chile)
	Workshop Temático em 02/12/2021 no VII Café Internacional sobre Ciências da Educação.	Profa. Dra. Ana Lucia Cunha Duarte (UEMA), Profa. Dra. Paola Costa (Chile)
	Workshop em 02/12/2021 no VII Café Internacional sobre o intercâmbio Virtual dos discentes dos Cursos virtuais de Português e Espanhol.	Prof. Dr. Walter Canales Sant'Ana (UEMA), Prof. Edson Pizarro (Chile)
Universidade de Save - Moçambique	Workshop Temático em 22/07/2021 no VI Café Internacional sobre Diversidades linguísticas e culturais em narrativas orais e escritas como vetor de desenvolvimento sustentável de comunidades tradicionais do Brasil (Maranhão) e Moçambique.	Prof. Dr. José Antônio Vieira (UEMA), Prof. Dr. Eusébio André Pedro (Rovuma), Prof. Dr. Antonio dos Santos Mabota (Save) - <i>in memoriam</i>
Universidade de Rovuma - Moçambique	Workshop Temático em 22/07/2021 no VI Café Internacional sobre Diversidades linguísticas e culturais em narrativas orais e escritas como vetor de desenvolvimento sustentável de comunidades tradicionais do Brasil (Maranhão) e Moçambique.	Prof. Dr. José Antônio Vieira (UEMA), Prof. Dr. Eusébio André Pedro (Rovuma)
Universidade de Ilorin - Nigéria	Workshop Temático em 22/07 no VI Café Internacional sobre Ocorrência simultânea de Ondas de Gravidade Atmosférica e Bolha de Plasma Equatorial perto do Equador Magnético em Abuja, Nigéria.	Prof. Dr. Ricardo Yvan de la Cruz Cueva (UEMA), Prof. Dr. A. Olayinka Olawepo (Ilorin)
Agência Nacional de Conida - Peru	Workshop Temático em 22/07/2021 no VI Café Internacional sobre Estudo da Maré Lunar e seu efeito na dinâmica do plasma ionosférico.	Prof. Dr. Ricardo Yvan de la Cruz Cueva (UEMA), Prof. Dr. Jorge Samanes Cardenas (Peru)
Universidade Aberta de Portugal - Portugal	Palestra em 30/11/2021 no VII Café Internacional sobre Competências digitais para formação de professores: uma fluência tecnológica necessária.	Profa. Dra. Ilka Márcia Ribeiro de Souza Serra (UEMA), Prof. Dr. José Antonio Moreira (Portugal)

Fonte: Superintendência de Relações Internacionais, Outubro/2022



CONCURSOS



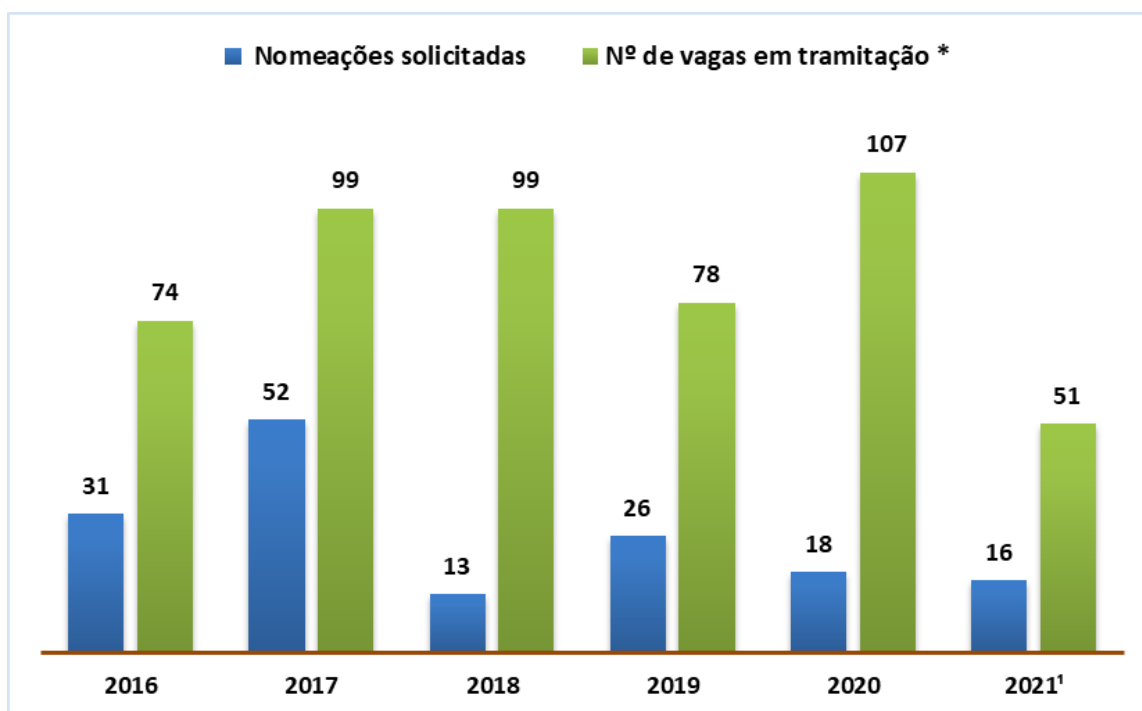
Quadro 66 - Série histórica de concursos públicos para Magistério Superior, 2016 - 2021

Concursos públicos	2016	2017	2018	2019	2020	2021 ¹
Nomeações solicitadas	31	52	13	26	18	16
Nº de vagas em tramitação *	74	99	99	78	107	51

* As vagas em tramitação são autorizadas por Resoluções e Leis

¹As nomeações solicitadas em 2021 são oriundas de professores aprovados e classificados e excedentes

Fonte: Anuário Uema, 2020 e Superintendência de Concursos e Seletivos, Outubro/2022

Gráfico 30 - Série histórica de concursos públicos para Magistério Superior, 2016 – 2021

* As vagas em tramitação são autorizadas por Resoluções e Leis

¹As nomeações solicitadas em 2021 são oriundas de professores aprovados e classificados e excedentes **Fonte:**

Anuário Uema, 2020 e Superintendência de Concursos e Seletivos, Outubro/2022

Quadro 67 - Concursos públicos realizados, 2021

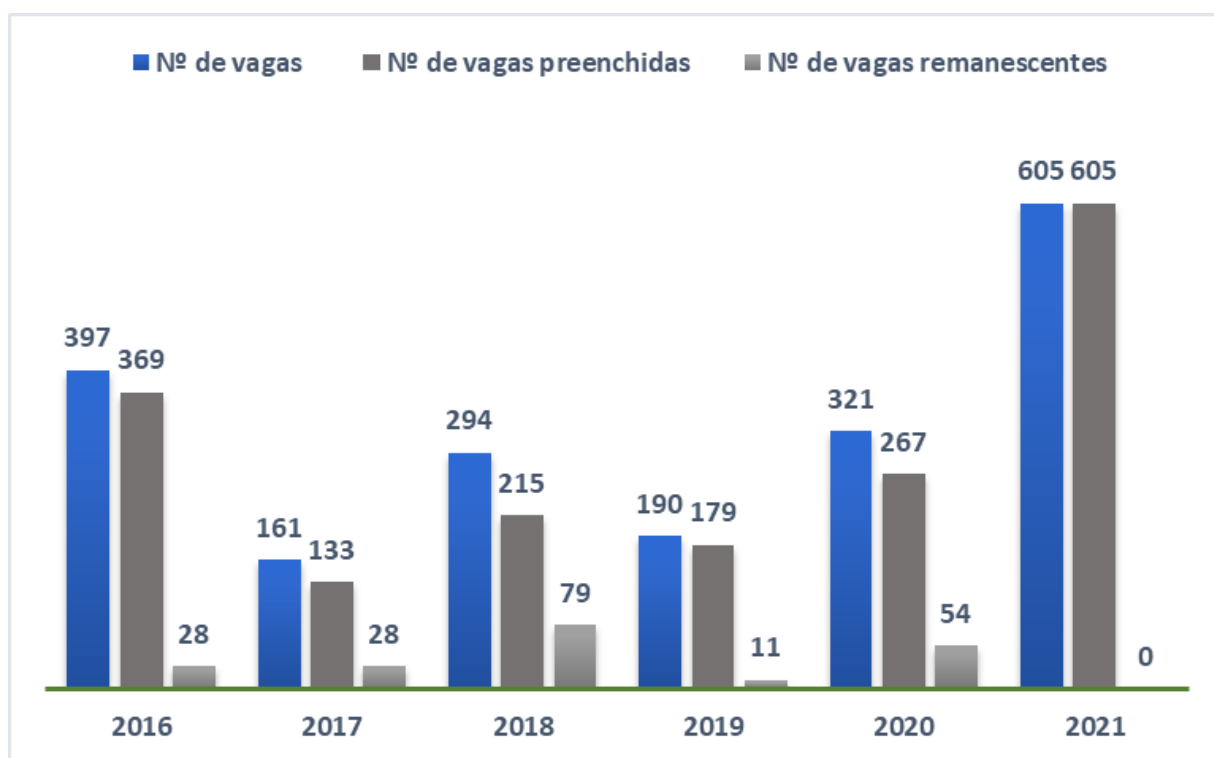
Campus	Departamento/Curso	Vagas	Aprovados
São Luís/CCT	Departamento de Arquitetura e Urbanismo	2	1
São Luís/CCA	Departamento de Engenharia Agrícola	1	1
CAXIAS	Departamento de Química e Biologia	1	1
PINHEIRO	Curso de Pedagogia Licenciatura	2	-
PRESIDENTE DUTRA	Curso de Letras Licenciatura em Língua Portuguesa e Literaturas de Língua Portuguesa	1	2 (sendo 1 excedente)
TIMON	Departamento de Administração	1	1
	Departamento/Curso de Pedagogia	2	4 (sendo 2 excedentes)

Fonte: Superintendência de Concursos e Seletivos, Outubro/2022

Quadro 68 - Série histórica de seletivos para professor, 2016 - 2021

Discriminação	Ano					
	2016	2017	2018	2019	2020	2021
Nº de vagas	397	161	294	190	321	605
Nº de vagas preenchidas	369	133	215	179	267	605
Nº de vagas remanescentes	28	28	79	11	54	-

Fonte: Anuário Uema, 2020 e Superintendência de Concursos e Seletivos, Outubro/2022

Gráfico 31 - Série histórica de seletivos para professor, 2016 – 2021

Fonte: Anuário Uema, 2020 e Superintendência de Concursos e Seletivos, Outubro/2022

The background features a network diagram with white human icons connected by thin white lines on a light gray background. The icons are arranged in a grid-like pattern, with some icons appearing more prominent than others. The overall aesthetic is clean and professional, with a color palette of teal, blue, and orange.

PROFESSORES NOMEADOS



Quadro 69 - Série histórica de nomeações de docentes por Campus, 2015 - 2021

Campus	Ano/Quantidade						
	2015	2016	2017	2018	2019	2020	2021
São Luís/Centro de Ciências Sociais Aplicadas (CCSA)	7	1	10	5	-	-	-
São Luís/Centro de Ciências Tecnológicas (CCT)	8	9	5	-	-	1	1
São Luís/Centro de Educação, Ciências Exatas e Naturais (CECEN)	12	2	7	2	-	-	3
São Luís/Centro de Ciências Agrárias (CCA)	2	-	8	7	-	-	-
Santa Inês	1	-	-	3	1	1	-
Bacabal	2	-	9	2	-	-	-
Balsas	3	4	-	1	-	3	-
Caxias	10	2	4	-	-	-	-
Grajaú	1	-	-	-	-	-	-
Timon	-	-	-	-	1	-	-
Codó	-	-	-	-	-	2	1
Itapecuru-Mirim	-	-	-	-	-	3	-
Zé Doca	-	-	-	-	-	2	-
Colinas	-	-	-	-	-	2	-
Lago da Pedra	-	-	-	-	-	3	-
Pedreiras	-	-	-	-	-	1	-
Presidente Dutra	-	-	-	-	-	1	-
São João dos Patos	-	-	-	-	-	2	1
Total	46	18	43	20	2	21	6

Fonte: Anuário Uema, 2020 e PROGEP, Novembro/2022

Gráfico 32 - Série histórica de nomeações de docentes, 2015 - 2021



Fonte: Anuário Uema, 2020 e PROGEP, Novembro/2022



ESTÁGIOS



Quadro 70 - Bolsas de Estágio Não Obrigatório no âmbito da Uema, 2021

Nome da Instituição	Curso do Estagiário	Quantidade	Setor/Lotação do estagiário
UEMA	MATEMÁTICA	1	DEPARTAMENTO DE FÍSICA
UNIVERSIDADE FEDERAL DO MARANHÃO	ENFERMAGEM	1	PROGRAMA DE PÓS-GRADUAÇÃO EM HISTÓRIA
UEMA	QUÍMICA	1	DIREÇÃO DO CURSO DE LETRAS
UEMA	QUÍMICA	1	PROGRAMA DE PÓS-GRADUAÇÃO EM EDUCAÇÃO
UEMA	FÍSICA	1	DIREÇÃO DO CURSO DE PEDAGOGIA
UNIVERSIDADE FEDERAL DO MARANHÃO	NUTRIÇÃO	1	DIREÇÃO DO CURSO DE PEDAGOGIA
UNIVERSIDADE FEDERAL DO MARANHÃO	HISTÓRIA	1	DIREÇÃO DO CURSO DE FILOSOFIA
UEMA	GEOGRAFIA	1	DIREÇÃO DO CURSO DE MÚSICA
UNIVERSIDADE CEUMA	BIOMEDICINA	1	DIREÇÃO DO CURSO DE MATEMÁTICA
UEMA	MATEMÁTICA	1	PROGRAMA DE PÓS-GRADUAÇÃO EM GEOGRAFIA
UEMA	QUÍMICA	1	CURSO DE BIOLOGIA
UEMA	CIÊNCIAS BIOLÓGICAS	1	DEPARTAMENTO DE FÍSICA
UEMA	CIÊNCIAS BIOLÓGICAS	1	SALA INTELIGENTE
UEMA	MATEMÁTICA	1	DIREÇÃO DO CENTRO
UEMA	PEDAGOGIA	1	SALA INTELIGENTE
UEMA	LETRAS PORTUGUÊS/INGLÊS	1	DIREÇÃO DE CENTRO
UNIVERSIDADE FEDERAL DO MARANHÃO	HOTELARIA	1	DIREÇÃO DE CURSO DE HISTÓRIA
UEMA	PEDAGOGIA	1	DEPARTAMENTO DE BIOLOGIA
UEMA	ENGENHARIA CIVIL	1	DIREÇÃO DO CURSO DE ENGENHARIA CIVIL
INSTITUTO FEDERAL DO MARANHÃO	ENGENHARIA CIVIL	1	DIREÇÃO DO CURSO DE ENGENHARIA MECÂNICA
UEMA	AGRONOMIA	1	DIREÇÃO DO CURSO CFO/BOMBEIRO MILITAR
UEMA	ARQUITETURA E URBANISMO	1	DIREÇÃO DO CURSO DE ENGENHARIA DE PRODUÇÃO
UEMA	ENGENHARIA CIVIL	1	DIREÇÃO DO CURSO DE ENGENHARIA DE COMPUTAÇÃO
UEMA	ENGENHARIA DE PESCA	1	DIREÇÃO DO CURSO DE AGRONOMIA
UEMA	AGRONOMIA	1	PROGRAMA DE PÓS-GRADUAÇÃO EM AGROECOLOGIA
UEMA	ADMINISTRAÇÃO	1	DIREÇÃO DO CURSO DE DIREITO
UEMA	DIREITO	1	SALA DE ESTUDOS DO CENTRO DE CIÊNCIAS SOCIAIS E APLICADAS
UEMA	ENGENHARIA DE COMPUTAÇÃO	1	NÚCLEO DE EXTENSÃO EM GESTÃO
UEMA	ADMINISTRAÇÃO	1	PROTOCOLO GERAL
UEMA	HISTÓRIA	1	PROTOCOLO GERAL
UNIVERSIDADE FEDERAL DO MARANHÃO	ENGENHARIA CIVIL	1	PRÓ-REITORIA DE INFRAESTRUTURA
FACULDADE SANTA TEREZINHA	GESTÃO DE RECURSOS HUMANOS	1	COORDENAÇÃO DE ADMINISTRAÇÃO DE PESSOAL/PROGEP
UEMA	MATEMÁTICA	1	PRÓ-REITORIA DE GESTÃO DE PESSOAS
UEMA	MATEMÁTICA	1	DIVISÃO DE SELETIVOS E CONTRATAÇÃO DE DOCENTES TEMPORÁRIOS
UNIVERSIDADE FEDERAL DO MARANHÃO	HISTÓRIA	1	ASSESSORIA DE GESTÃO AMBIENTAL
UEMA	MEDICINA VETERINÁRIA	1	NÚCLEO DE INOVAÇÃO TECNOLÓGICA
UNIVERSIDADE FEDERAL DO MARANHÃO	SERVIÇO SOCIAL	1	DIVISÃO DE SELETIVOS E CONTRATAÇÃO DE DOCENTES TEMPORÁRIOS
FACULDADE SANTA TEREZINHA	ENFERMAGEM	1	BIBLIOTECA CENTRAL
UEMA	DIREITO	1	BIBLIOTECA CENTRAL

Quadro 70 - Bolsas de Estágio Não Obrigatório no âmbito da Uema, 2021 (cont.)

Nome da Instituição	Curso do Estagiário	Quantidade	Setor/Lotação do estagiário
UNIVERSIDADE FEDERAL DO MARANHÃO	SERVIÇO SOCIAL	1	PRÓ-REITORIA DE PESQUISA E PÓS-GRADUAÇÃO
UNIVERSIDADE FEDERAL DO MARANHÃO	GEOGRAFIA	1	COORDENAÇÃO DE ADMISSÃO E TRANSFERÊNCIA
UNIVERSIDADE FEDERAL DO MARANHÃO	GEOGRAFIA	1	COORDENAÇÃO DE ENSINO E GRADUAÇÃO
UEMA	ADMINISTRAÇÃO	1	DIVISÃO DE ESTÁGIO E MONITORIA
UEMA	MATEMÁTICA	1	GABINETE DA PRÓ-REITORIA DE GRADUAÇÃO
UEMA	MEDICINA VETERINÁRIA	1	PROTOCOLO DA PRÓ-REITORIA DE GRADUAÇÃO
UNIVERSIDADE FEDERAL DO MARANHÃO	SERVIÇO SOCIAL	1	DIVISÃO DE ESTÁGIO E MONITORIA
UNIVERSIDADE FEDERAL DO MARANHÃO	TURISMO	1	PROGRAMA INSTITUCIONAL DE BOLSAS DE INICIAÇÃO DOCÊNCIA
UEMA	ENGENHARIA DE COMPUTAÇÃO	1	GABINETE DA PRÓ-REITORIA DE GRADUAÇÃO
UEMA	HISTÓRIA	1	GABINETE DA PRÓ-REITORIA DE GRADUAÇÃO
UNIVERSIDADE FEDERAL DO MARANHÃO	SERVIÇO SOCIAL	1	PROGRAMA 4.0
UEMA	ENGENHARIA DE PRODUÇÃO	1	DIVISÃO DE ACOMPANHAMENTO E AVALIAÇÃO DE ENSINO
UEMA	LETRAS PORTUGUÊS/INGLÊS	1	ASSESSORIA DE AVALIAÇÃO INSTITUCIONAL
FACULDADE SANTA TEREZINHA	GESTÃO DE RECURSOS HUMANOS	1	COORDENAÇÃO DE ENSINO E GRADUAÇÃO
UEMA	CIÊNCIAS BIOLÓGICAS	1	ASSESSORIA DE AVALIAÇÃO INSTITUCIONAL
UEMA	ENFERMAGEM	1	SECRETARIA DO CENTRO DE ESTUDOS SUPERIORES DE SANTA INÊS
UEMA	ADMINISTRAÇÃO	1	LABORATÓRIO DO CENTRO DE ESTUDOS SUPERIORES DE SANTA INÊS
UEMA	PEDAGOGIA	1	BIBLIOTECA DO CENTRO DE ESTUDOS SUPERIORES DE SANTA INÊS
UEMA	CIÊNCIAS SOCIAIS	1	BIBLIOTECA SETORIAL DE CENTRO DE ESTUDOS SUPERIORES DE CAXIAS
UEMA	PEDAGOGIA	1	BIBLIOTECA SETORIAL DE CENTRO DE ESTUDOS SUPERIORES DE CAXIAS
UEMA	LETRAS PORTUGUÊS/INGLÊS	1	BIBLIOTECA SETORIAL DE CENTRO DE ESTUDOS SUPERIORES DE CAXIAS
UEMA	ENFERMAGEM	1	SECRETARIA DO CENTRO DE ESTUDOS SUPERIORES DE BALSAS
UEMA	PEDAGOGIA	1	PROTOCOLO DO CENTRO DE ESTUDOS SUPERIORES DE TIMON
UEMA	ADMINISTRAÇÃO	1	CONTROLE ACADEMICO DO CENTRO DE ESTUDOS SUPERIORES DE TIMON
UEMA	ENFERMAGEM	1	DIREÇÃO DO CENTRO DE ESTUDOS SUPERIORES DE GRAJAU
UEMA	GEOGRAFIA	1	DIREÇÃO DO CENTRO DE ESTUDOS SUPERIORES DE COELHO NETO
UEMA	TECNOLOGIA DE GESTÃO AMBIENTAL	1	DIREÇÃO DO CENTRO DE ESTUDOS SUPERIORES DE COROATÁ
UEMA	HISTÓRIA	1	DIREÇÃO DO CENTRO DE ESTUDOS SUPERIORES DE ITAPECURU-MIRIM
UEMA	ENFERMAGEM	1	DIREÇÃO DO CENTRO DE ESTUDOS SUPERIORES DE COLINAS
UEMA	MATEMÁTICA	1	DIREÇÃO DO CENTRO DE ESTUDOS SUPERIORES DE PEDREIRAS
UEMA	EDUCAÇÃO FÍSICA	1	DIREÇÃO DO CENTRO DE ESTUDOS SUPERIORES DE SÃO JOÃO DOS PATOS
UEMA	CIÊNCIAS BIOLÓGICAS	1	DIREÇÃO DO CURSO DE CIÊNCIAS BIOLÓGICAS DO CENTRO DE ESTUDOS SUPERIORES DE PINHEIRO
UEMA	ADMINISTRAÇÃO	1	DIREÇÃO DO CENTRO DE ESTUDOS SUPERIORES DE CODÓ
UEMA	CIÊNCIAS BIOLÓGICAS	1	DIREÇÃO DO CENTRO DE ESTUDOS SUPERIORES DE ZÉ DOCA
Total		73	

Quadro 71 - Bolsas de Estágio Não Obrigatório, (SAGRIMA x UEMA x FAPEMA), 2021

Nome da Instituição do estagiário	Curso do Estagiário	Quantidade	Unidade Concedente
UEMA	AGRONOMIA	10	SAGRIMA
UEMA	MEDICINA VETERINÁRIA	5	SAGRIMA
UEMA	ZOOTECNIA	3	SAGRIMA
UEMA	ENGENHARIA DE PESCA	2	SAGRIMA
Total		20	

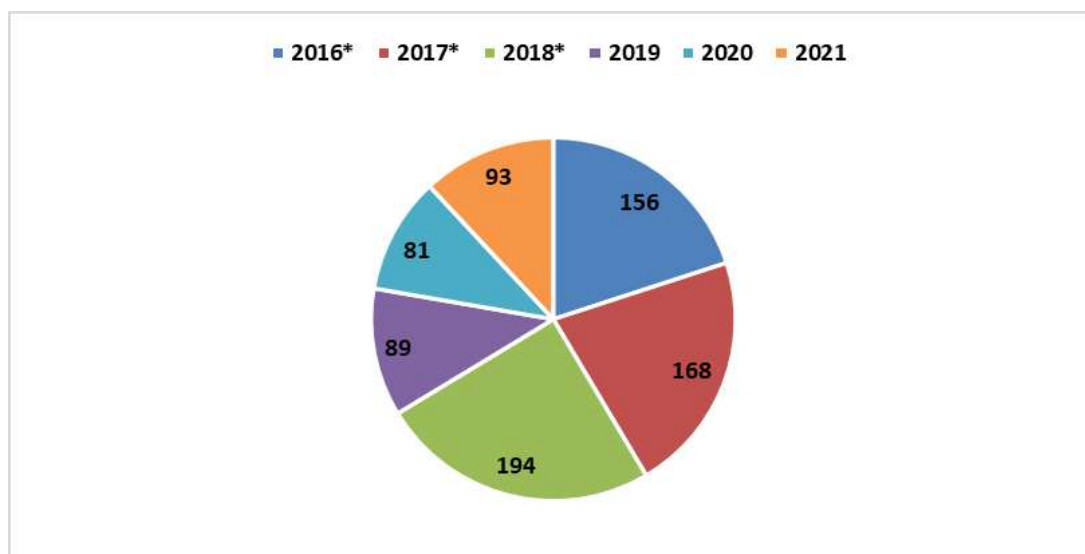
Fonte: Divisão de Estágio e Monitoria, Dezembro/2022

Quadro 72 - Série histórica de Bolsas de Estágio Não Obrigatório, 2016 – 2021

Instituição do Estagiário	Ano/Quantidade					
	2016*	2017*	2018*	2019	2020	2021
UEMA	120	136	167	72	65	75
UNIASSELVI	0	0	1	1	1	0
UNIBALSAS	0	1	1	1	0	0
CEUMA	4	7	7	3	1	1
FACAM	2	1	2	2	1	0
ESTÁCIO	2	0	1	1	1	0
DOM BOSCO	1	0	0	0	0	0
FLORENCE	1	1	1	0	0	0
IESF	3	0	0	1	0	0
ISMEC	1	0	0	0	0	0
PITÁGORAS	8	8	5	3	2	0
UFMA	12	12	3	1	4	13
UNDB	0	1	0	0	0	0
UVA	1	0	0	0	0	0
DEVRY	0	0	1	0	0	0
IFMA	1	0	3	2	4	1
CEST	0	1	1	2	2	0
LABORO	0	0	1	0	0	0
FACULDADE SANTA TEREZINHA	0	0	0	0	0	3
Total	156	168	194	89	81	93

* Houve correções nos quantitativos

Fonte: Anuário Uema, 2020 e Divisão de Estágio e Monitoria, Dezembro/2022

Gráfico 33- Série histórica de Bolsas de Estágio Não Obrigatório, 2016 – 2021

* Houve correções nos quantitativos

Fonte: Anuário Uema, 2020 e Divisão de Estágio e Monitoria, Dezembro/2022

MONITORIA



Quadro 73 - Bolsas de Monitoria, 2021

2021.1					2021.2				
Campus	Curso de Origem de Monitor	Quantidade	Departamento que oferta a Monitoria	Cursos atendidos pelo Monitor	Campus	Curso de Origem de Monitor	Quantidade	Departamento que oferta a Monitoria	Cursos atendidos pelo Monitor
S. Luís/CCSA	ADMINISTRAÇÃO	1	ADMINISTRAÇÃO	ADMINISTRAÇÃO	S. Luís/CCSA	CIÊNCIAS SOCIAIS	2	CIÊNCIAS SOCIAIS	CIÊNCIAS SOCIAIS
S. Luís/CCSA	DIREITO	4	DIREITO, ECONOMIA E CONTABILIDADE	DIREITO	S. Luís/CCSA	DIREITO	4	DIREITO, ECONOMIA E CONTABILIDADE	DIREITO
S. Luís/CCSA	CIÊNCIAS SOCIAIS	2	CIÊNCIAS SOCIAIS	CIÊNCIAS SOCIAIS	S. Luís/CCSA	ADMINISTRAÇÃO	5	ESTUDOS DE ADMINISTRAÇÃO	ADMINISTRAÇÃO
S. Luís/CCA	AGRONOMIA	1	ECONOMIA RURAL	AGRONOMIA, ENGENHARIA DE PESCA, ZOOTECNIA E MEDICINA VETERINÁRIA	S. Luís/CCSA	ADMINISTRAÇÃO	1	ADMINISTRAÇÃO	ADMINISTRAÇÃO
S. Luís/CCA	AGRONOMIA	1	ECONOMIA RURAL	AGRONOMIA, ZOOTECNIA E ENGENHARIA DE PESCA	S. Luís/CCA	AGRONOMIA	2	ENGENHARIA AGRÍCOLA	AGRONOMIA
S. Luís/CCA	AGRONOMIA	5	FITOTECNIA E FITOSSANIDADE	AGRONOMIA	S. Luís/CCA	ENGENHARIA DE PESCA	5	ENGENHARIA DE PESCA	ENGENHARIA DE PESCA
S. Luís/CCA	AGRONOMIA	5	PATOLOGIA	AGRONOMIA	S. Luís/CCA	AGRONOMIA	3	FITOTECNIA E FITOSSANIDADE	AGRONOMIA
S. Luís/CCA	ZOOTECNIA	1	ZOOTECNIA	ZOOTECNIA, MEDICINA VETERINÁRIA E AGRONOMIA	S. Luís/CCA	MEDICINA VETERINÁRIA	9	PATOLOGIA	MEDICINA VETERINÁRIA
S. Luís/CCA	ENGENHARIA DE PESCA	2	ENGENHARIA DE PESCA	ENGENHARIA DE PESCA	S. Luís/CCA	MEDICINA VETERINÁRIA	5	CLÍNICA VETERINÁRIA	MEDICINA VETERINÁRIA
S. Luís/CCA	MEDICINA VETERINÁRIA	6	CLÍNICA VETERINÁRIA	MEDICINA VETERINÁRIA	S. Luís/CCA	AGRONOMIA	2	ECONOMIA RURAL	AGRONOMIA
S. Luís/CCA	AGRONOMIA	1	ENGENHARIA AGRÍCOLA	AGRONOMIA	S. Luís/CECEN	QUÍMICA	10	QUÍMICA	QUÍMICA

Quadro 73 - Bolsas de Monitoria, 2021 (cont.)

2021.1						2021.2					
Campus	Curso de Origem de Monitor	Quantidade	Departamento que oferta a Monitoria	Cursos atendidos pelo Monitor	Campus	Curso de Origem de Monitor	Quantidade	Departamento que oferta a Monitoria	Cursos atendidos pelo Monitor		
S. Luís/CECEN	LETRAS	3	LETRAS	LETRAS	S. Luís/CECEN	CIÊNCIAS BIOLÓGICAS	8	CIÊNCIAS BIOLÓGICAS	CIÊNCIAS BIOLÓGICAS		
S. Luís/CECEN	MÚSICA	1	ARTE E EDUCAÇÃO FÍSICA	MÚSICA	S. Luís/CECEN	PEDAGOGIA	2	EDUCAÇÃO E FILOSOFIA	PEDAGOGIA		
S. Luís/CECEN	MATEMÁTICA	2	MATEMÁTICA	MATEMÁTICA	S. Luís/CECEN	FILOSOFIA	1	EDUCAÇÃO E FILOSOFIA	FILOSOFIA		
S. Luís/CECEN	CIÊNCIAS BIOLÓGICAS	7	CIÊNCIAS BIOLÓGICAS	CIÊNCIAS BIOLÓGICAS	S. Luís/CECEN	FÍSICA	2	FÍSICA	FÍSICA		
S. Luís/CECEN	CIÊNCIAS BIOLÓGICAS	1	CIÊNCIAS BIOLÓGICAS	MEDICINA VETERINÁRIA	S. Luís/CECEN	HISTÓRIA	2	HISTÓRIA E GEOGRAFIA	HISTÓRIA		
S. Luís/CECEN	PEDAGOGIA	1	EDUCAÇÃO E FILOSOFIA	PEDAGOGIA	S. Luís/CECEN	GEOGRAFIA	2	GEOGRAFIA	GEOGRAFIA		
S. Luís/CECEN	PEDAGOGIA	1	EDUCAÇÃO E FILOSOFIA	PEDAGOGIA/CFO POLICIA MILITAR	S. Luís/CECEN	MATEMÁTICA	1	MATEMÁTICA E INFORMÁTICA	ENGENHARIA MECÂNICA, ENGENHARIA DE PRODUÇÃO, ENGENHARIA DE COMPUTAÇÃO, ENGENHARIA DE PESCA		
S. Luís/CECEN	PEDAGOGIA	1	EDUCAÇÃO E FILOSOFIA	FILOSOFIA	S. Luís/CECEN	LETRAS	4	LETRAS	LETRAS		
S. Luís/CECEN	HISTÓRIA	2	HISTÓRIA E GEOGRAFIA	HISTÓRIA	S. Luís/CECEN	LETRAS	2	LETRAS	QUÍMICA		
S. Luís/CECEN	GEOGRAFIA	2	HISTÓRIA E GEOGRAFIA	GEOGRAFIA	S. Luís/CCT	ARQUITETURA E URBANISMO	6	ARQUITETURA E URBANISMO	ARQUITETURA E URBANISMO		
S. Luís/CECEN	LETRAS	1	LETRAS E PEDAGOGIA	LETRAS	S. Luís/CCT	ENGENHARIA CIVIL	5	ENGENHARIA CIVIL	ENGENHARIA CIVIL		
S. Luís/CECEN	QUÍMICA	2	QUÍMICA	QUÍMICA	S. Luís/CCT	ENGENHARIA DE PRODUÇÃO	2	ENGENHARIA DE PRODUÇÃO	ENGENHARIA DE PRODUÇÃO		
S. Luís/CECEN	QUÍMICA	1	QUÍMICA	CIÊNCIAS BIOLÓGICAS	S. Luís/CCT	ENGENHARIA DE COMPUTAÇÃO	1	ENGENHARIA DE COMPUTAÇÃO	ENGENHARIA DE COMPUTAÇÃO		

Quadro 73 - Bolsas de Monitoria, 2021 (cont.)

2021.1						2021.2					
Campus	Curso de Origem de Monitor	Quantidade	Departamento que oferta a Monitoria	Cursos atendidos pelo Monitor	Campus	Curso de Origem de Monitor	Quantidade	Departamento que oferta a Monitoria	Cursos atendidos pelo Monitor		
S. Luís /CCT	ARQUITETURA E URBANISMO	7	ARQUITETURA E URBANISMO	ARQUITETURA E URBANISMO	S. Luís /CCT	ENGENHARIA MECÂNICA	7	MECÂNICA E PRODUÇÃO	ENGENHARIA MECÂNICA		
S. Luís /CCT	ENGENHARIA MECÂNICA	5	MECÂNICA E PRODUÇÃO	ENGENHARIA MECÂNICA	CAXIAS	ENFERMAGEM	5	CIÊNCIAS DA SAÚDE	ENFERMAGEM		
S. Luís /CCT	ENGENHARIA CIVIL	11	ENGENHARIA CIVIL	ENGENHARIA CIVIL	CAXIAS	MEDICINA	7	CIÊNCIAS DA SAÚDE	MEDICINA		
S. Luís /CCT	ENGENHARIA DE PRODUÇÃO	2	ENGENHARIA DE PRODUÇÃO	ENGENHARIA DE PRODUÇÃO	CAXIAS	HISTÓRIA	1	CIÊNCIAS SOCIAIS E FILOSOFIA	HISTÓRIA		
S. Luís /CCT	ENGENHARIA DE COMPUTAÇÃO	2	ENGENHARIA DE COMPUTAÇÃO	ENGENHARIA DE COMPUTAÇÃO	CAXIAS	GEOGRAFIA	1	CIÊNCIAS SOCIAIS E FILOSOFIA	GEOGRAFIA, CIÊNCIAS BIOLÓGICAS		
CAXIAS	ENFERMAGEM	4	CIÊNCIAS DA SAÚDE	ENFERMAGEM	CAXIAS	HISTÓRIA	3	HISTÓRIA E GEOGRAFIA	HISTÓRIA		
CAXIAS	MEDICINA	4	CIÊNCIAS DA SAÚDE	MEDICINA	CAXIAS	GEOGRAFIA	2	HISTÓRIA E GEOGRAFIA	GEOGRAFIA		
CAXIAS	LETRAS	1	CIÊNCIAS SOCIAIS E FILOSOFIA	LETRAS E CIÊNCIAS NATURAIS	CAXIAS	LETRAS	4	LETRAS	LETRAS		
CAXIAS	GEOGRAFIA	2	HISTÓRIA E GEOGRAFIA	GEOGRAFIA	CAXIAS	MATEMÁTICA	4	MATEMÁTICA E FÍSICA	MATEMÁTICA		
CAXIAS	HISTÓRIA	2	HISTÓRIA E GEOGRAFIA	HISTÓRIA	CAXIAS	CIÊNCIAS BIOLÓGICAS	3	QUÍMICA E BIOLOGIA	CIÊNCIAS BIOLÓGICAS		
CAXIAS	PEDAGOGIA	1	EDUCAÇÃO	PEDAGOGIA	CAXIAS	CIÊNCIAS NATURAIS	1	QUÍMICA E BIOLOGIA	CIÊNCIAS NATURAIS		
CAXIAS	FÍSICA	3	MATEMÁTICA E FÍSICA	FÍSICA	CAXIAS	QUÍMICA	1	QUÍMICA E BIOLOGIA	QUÍMICA		
CAXIAS	MATEMÁTICA	3	MATEMÁTICA E FÍSICA	MATEMÁTICA	CAXIAS	GEOGRAFIA	1	EDUCAÇÃO	GEOGRAFIA		
CAXIAS	QUÍMICA	3	QUÍMICA	CIÊNCIAS BIOLÓGICAS	CAXIAS	CIÊNCIAS BIOLÓGICAS	2	EDUCAÇÃO	CIÊNCIAS BIOLÓGICAS		
CAXIAS	QUÍMICA	3	QUÍMICA	CIÊNCIAS NATURAIS	CAXIAS	CIÊNCIAS NATURAIS	1	EDUCAÇÃO	CIÊNCIAS NATURAIS		
CAXIAS	LETRAS	2	LETRAS E PEDAGOGIA	LETRAS E CIÊNCIAS NATURAIS	TIMON	ADMINISTRAÇÃO	1	ADMINISTRAÇÃO	ADMINISTRAÇÃO		
CAXIAS	LETRAS	2	LETRAS E PEDAGOGIA	LETRAS	TIMON	CIÊNCIAS CONTÁBEIS	1	CIÊNCIAS CONTÁBEIS	CIÊNCIAS CONTÁBEIS		

Quadro 73 - Bolsas de Monitoria, 2021 (cont.)

2021.1					2021.2				
Campus	Curso de Origem de Monitor	Quantidade	Departamento que oferta a Monitoria	Cursos atendidos pelo Monitor	Campus	Curso de Origem de Monitor	Quantidade	Departamento que oferta a Monitoria	Cursos atendidos pelo Monitor
TIMON	CIÊNCIAS CONTÁBEIS	2	CIÊNCIAS CONTÁBEIS	CIÊNCIAS CONTÁBEIS	TIMON	LETRAS	2	LETRAS	LETRAS
TIMON	LETRAS	2	LETRAS	LETRAS	TIMON	PEDAGOGIA	1	PEDAGOGIA	PEDAGOGIA E LETRAS
TIMON	PEDAGOGIA	1	PEDAGOGIA	PEDAGOGIA	SANTA INÊS	ENFERMAGEM	2	ENFERMAGEM	ENFERMAGEM
SANTA INÊS	LETRAS	1	LETRAS E PEDAGOGIA	LETRAS	SANTA INÊS	LETRAS	6	LETRAS	LETRAS
SANTA INÊS	PEDAGOGIA	1	LETRAS E PEDAGOGIA	PEDAGOGIA	SANTA INÊS	PEDAGOGIA	1	PEDAGOGIA	PEDAGOGIA
SANTA INÊS	ENFERMAGEM	1	ENFERMAGEM	ENFERMAGEM	BACABAL	MATEMÁTICA	1	CIÊNCIAS EXATAS E NATURAIS	MATEMÁTICA
BACABAL	LETRAS	1	LETRAS	ENFERMAGEM	BACABAL	DIREITO	1	CIÊNCIAS SOCIAIS E FILOSOFIA	DIREITO
BACABAL	LETRAS	2	LETRAS	LETRAS	BACABAL	ADMINISTRAÇÃO	1	CIÊNCIAS SOCIAIS E FILOSOFIA	ADMINISTRAÇÃO
BALSAS	ENFERMAGEM	1	ENFERMAGEM	ENFERMAGEM	BACABAL	PEDAGOGIA	1	EDUCAÇÃO	PEDAGOGIA
BALSAS	LETRAS	1	LETRAS	LETRAS	BACABAL	ENFERMAGEM	3	ENFERMAGEM	ENFERMAGEM
BALSAS	PEDAGOGIA	1	EDUCAÇÃO	PEDAGOGIA	BACABAL	LETRAS	2	LETRAS	LETRAS
BALSAS	AGRONOMIA	4	AGRONOMIA	AGRONOMIA	BALSAS	ENFERMAGEM	1	ENFERMAGEM	ENFERMAGEM
CODÓ	ADMINISTRAÇÃO	2	ADMINISTRAÇÃO	ADMINISTRAÇÃO	BALSAS	AGRONOMIA	5	AGRONOMIA	AGRONOMIA
CODÓ	CIÊNCIAS CONTÁBEIS	2	CIÊNCIAS CONTÁBEIS	CIÊNCIAS CONTÁBEIS	BALSAS	LETRAS	1	LETRAS	LETRAS
ZÉ DOCA	CIÊNCIAS BIOLÓGICAS	2	CIÊNCIAS BIOLÓGICAS	CIÊNCIAS BIOLÓGICAS	BALSAS	MATEMÁTICA	1	MATEMÁTICA	MATEMÁTICA
ITAPECURU-MIRIM	LETRAS	1	LETRAS	LETRAS	CODÓ	ADMINISTRAÇÃO	1	ADMINISTRAÇÃO	ADMINISTRAÇÃO
ITAPECURU-MIRIM	AGRONOMIA	1	AGRONOMIA	AGRONOMIA	CODÓ	CIÊNCIAS CONTÁBEIS	1	CIÊNCIAS CONTÁBEIS	CIÊNCIAS CONTÁBEIS

Quadro 73 - Bolsas de Monitoria, 2021 (cont.)

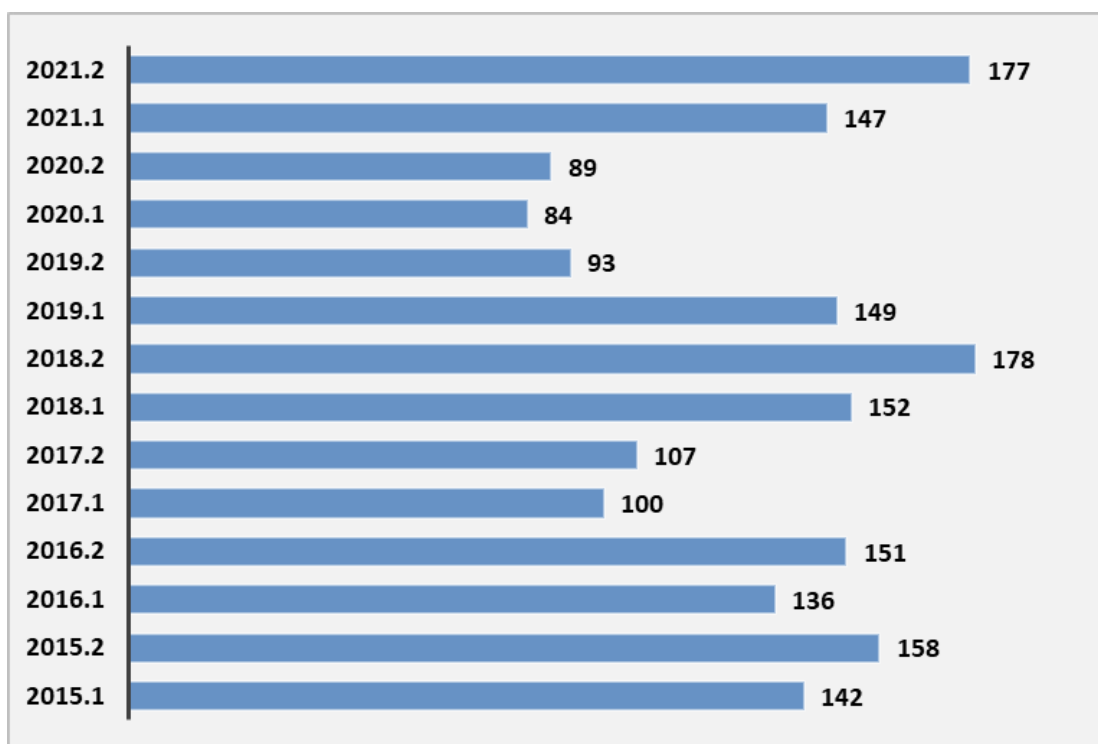
2021.1						2021.2					
Campus	Curso de Origem de Monitor	Quantidade	Departamento que oferta a Monitoria	Cursos atendidos pelo Monitor	Campus	Curso de Origem de Monitor	Quantidade	Departamento que oferta a Monitoria	Cursos atendidos pelo Monitor		
GRAJAU	ENFERMAGEM	1	ENFERMAGEM	ENFERMAGEM	ZÉ DOCA	CIÊNCIAS BIOLÓGICAS	2	CIÊNCIAS BIOLÓGICAS	CIÊNCIAS BIOLÓGICAS		
LAGO DA PEDRA	LETRAS	1	LETRAS	LETRAS	ITAPECURU-MIRIM	LETRAS	1	LETRAS	LETRAS		
LAGO DA PEDRA	CIÊNCIAS BIOLÓGICAS	1	CIÊNCIAS BIOLÓGICAS	CIÊNCIAS BIOLÓGICAS	ITAPECURU-MIRIM	GESTÃO DO AGRONEGÓCIO	1	GESTÃO DO AGRONEGÓCIO	GESTÃO DO AGRONEGÓCIO		
PINHEIRO	CIÊNCIAS BIOLÓGICAS	1	CIÊNCIAS BIOLÓGICAS	CIÊNCIAS BIOLÓGICAS	GRAJAU	ENFERMAGEM	2	ENFERMAGEM	ENFERMAGEM		
PRESIDENTE DUTRA	LETRAS	1	LETRAS	LETRAS	LAGO DA PEDRA	LETRAS	1	LETRAS	LETRAS		
PEDREIRAS	LETRAS	1	LETRAS	LETRAS	LAGO DA PEDRA	CIÊNCIAS BIOLÓGICAS	2	CIÊNCIAS BIOLÓGICAS	CIÊNCIAS BIOLÓGICAS		
SÃO JOÃO DOS PATOS	EDUCAÇÃO E FÍSICA	1	CIÊNCIAS E SAÚDE	EDUCAÇÃO E FÍSICA	PINHEIRO	CIÊNCIAS BIOLÓGICAS	1	CIÊNCIAS BIOLÓGICAS	CIÊNCIAS BIOLÓGICAS		
COELHO NETO	CIÊNCIAS BIOLÓGICAS	1	CIÊNCIAS BIOLÓGICAS	CIÊNCIAS BIOLÓGICAS	PRESIDENTE DUTRA	LETRAS	1	LETRAS	LETRAS		
COLINAS	LETRAS	2	LETRAS	LETRAS	SÃO JOÃO DOS PATOS	EDUCAÇÃO FÍSICA	1	EDUCAÇÃO FÍSICA	EDUCAÇÃO FÍSICA		
					COELHO NETO	CIÊNCIAS BIOLÓGICAS	1	CIÊNCIAS BIOLÓGICAS	CIÊNCIAS BIOLÓGICAS		
					COLINAS	LETRAS	3	LETRAS	LETRAS		
Total		147			Total		177				

Fonte: PROG/Divisão de Estágio e Monitoria, Dezembro/2022

Quadro 74 - Série histórica Bolsas de Monitoria, 2015 - 2021

Ano	2015.1	2015.2	2016.1	2016.2	2017.1	2017.2	2018.1	2018.2	2019.1	2019.2	2020.1	2020.2	2021.1	2021.2
Quantidade	142	158	136	151	100	107	152	178	149	93	84	89	147	177

Fonte: Anuário Uema, 2020 e PROG/Divisão de Estágio e Monitoria, Dezembro/2022

Gráfico 34 - Série histórica Bolsas de Monitoria, 2015 - 2021

Fonte: Anuário Uema, 2020 e PROG/Divisão de Estágio e Monitoria, Dezembro/2022

INCLUSÃO SOCIAL

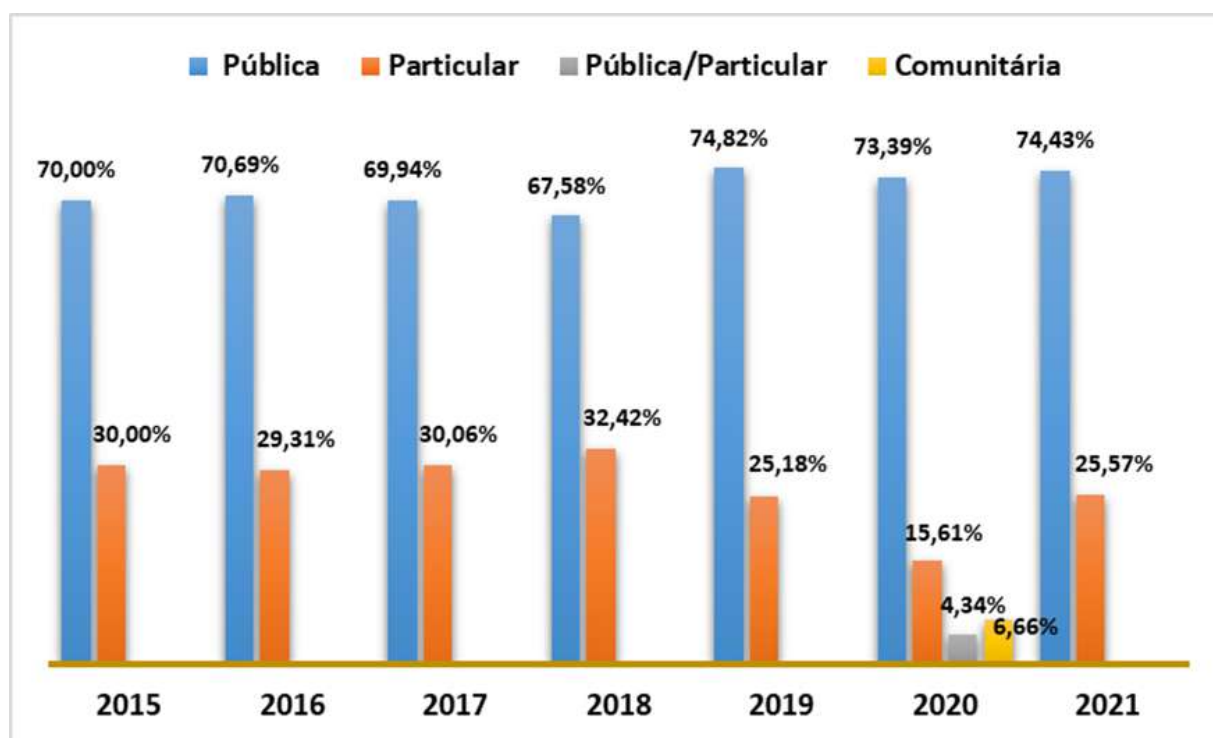


Quadro 75 - Série histórica dos inscritos pelo Programa de Inclusão Social (Condições Educacionais) por Rede de Ensino, no PAES (Uema e Uemasul), 2015-2021

Ano	Quantidade de Inscritos	Pública		Particular		Pública/Particular		Comunitária	
		Quantidade	%	Quantidade	%	Quantidade	%	Quantidade	%
2015	33.405	23.384	70,00	10.021	30,00	-	-	-	-
2016	42.456	30.013	70,69	12.443	29,31	-	-	-	-
2017	54.723	38.273	69,94	16.450	30,06	-	-	-	-
2018	46.818	31.638	67,58	15.180	32,42	-	-	-	-
2019	57.114	42.734	74,82	14.380	25,18	-	-	-	-
2020	66.748	48.987	73,39	10.420	15,61	2896	4,34	4445	6,66
2021	43.956	32.715	74,43	11.241	25,57	-	-	-	-

Fonte: Anuário Uema, 2020 e Divisão de Operação de Concursos Vestibular (DOCV), Maio/2022

Gráfico 35 - Série histórica dos inscritos pelo Programa de Inclusão Social (Condições Educacionais) por Rede de Ensino, no PAES (Uema e Uemasul), 2015-2021



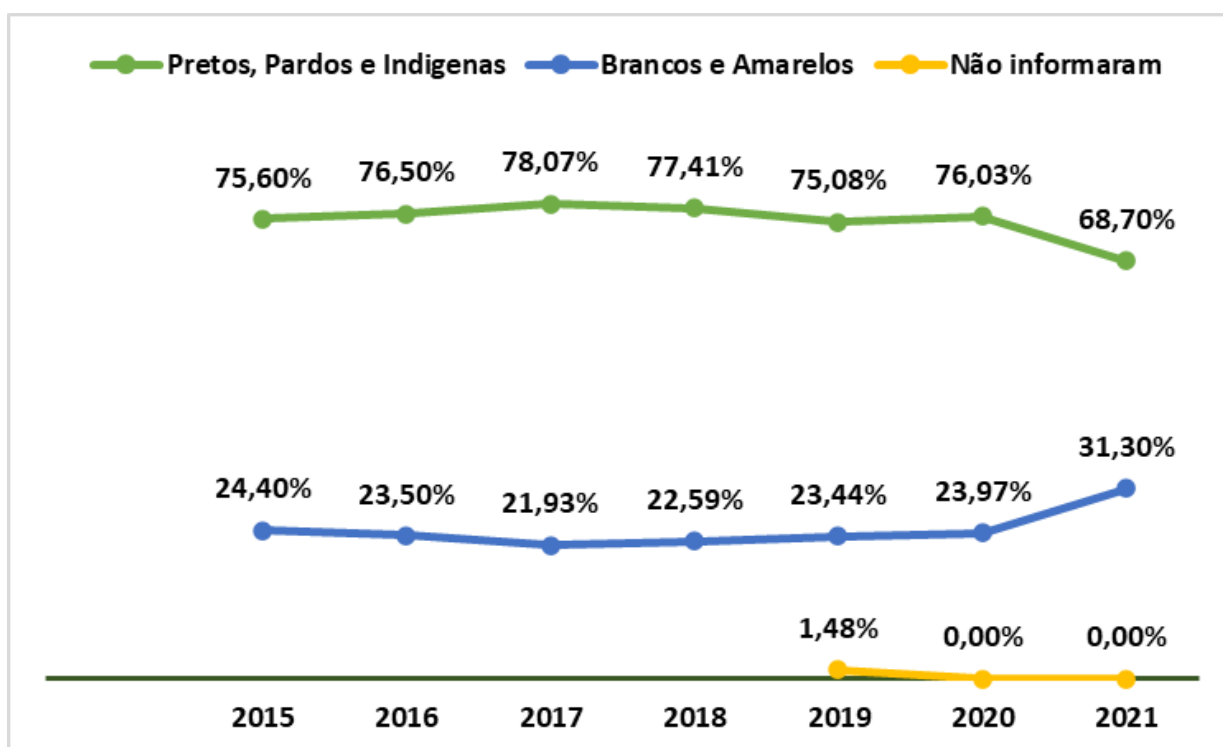
Fonte: Anuário Uema, 2020 e Divisão de Operação de Concursos Vestibular (DOCV), Maio/2022

Quadro 76 - Série histórica dos inscritos pelo Programa de Inclusão Social (Raça ou Origem Étnica), no PAES (Uema e Uemasul), 2015 -2021

Ano	Quantidade de Inscritos	Pretos, Pardos e Indígenas		Branco e Amarelos		Não informaram	
		Quantidade	%	Quantidade	%	Quantidade	%
2015	33.405	25.254	75,60	8.151	24,40	-	-
2016	42.456	32.478	76,50	9.978	23,50	-	-
2017	54.723	42.720	78,07	12.003	21,93	-	-
2018	46.818	36.240	77,41	10.578	22,59	-	-
2019	57.114	42.879	75,08	13.390	23,44	845,00	1,48
2020	66.748	50.747	76,03	16.001	23,97	-	-
2021	43.956	30.196	68,70	13.760	31,30	-	-

Fonte: Anuário Uema, 2020 e Divisão de Operação de Concursos Vestibular (DOCV), Maio/2022

Gráfico 36 - Série histórica dos inscritos pelo Programa de Inclusão Social (Raça ou Origem Étnica), no PAES (Uema e Uemasul), 2015 -2021



Fonte: Anuário Uema, 2020 e Divisão de Operação de Concursos Vestibular (DOCV), Maio/2022

ACESSIBILIDADE



Quadro 77 - Demonstrativo de acadêmicos cadastrados no Núcleo de Acessibilidade da Uema, 2021

Campus	Cursos	2021.1												2021.2																											
		Ingressantes						Veteranos						Ingressantes						Veteranos																					
		Área da Necessidade			Área da Necessidade			Área da Necessidade			Área da Necessidade			Área da Necessidade			Área da Necessidade			Área da Necessidade			Área da Necessidade																		
FSKA		Subtotal		Total		FSKA		Subtotal		Total		FSKA		Subtotal		Total		FSKA		Subtotal		Total		FSKA		Subtotal		Total													
F	M	F	M	F	M	F	M	F	M	F	M	F	M	F	M	F	M	F	M	F	M	F	M	F	M	F	M	F	M												
São Luís/CCT	Engenharia Civil	0	0	0	0	0	0	0	0	0	0	0	0	0	0	0	0	0	0	0	0	0	0	0	0	0	0	0	0												
		0	0	0	0	0	0	0	0	0	0	0	0	0	0	0	0	0	0	0	0	0	0	0	0	0	0	0	0	0											
		0	0	0	0	0	0	0	0	0	0	0	0	0	0	0	0	0	0	0	0	0	0	0	0	0	0	0	0	0											
São Luís/CCSA	Ciências Sociais	0	0	0	0	0	0	0	0	0	0	0	0	0	0	0	0	0	0	0	0	0	0	0	0	0	0	0	0	0											
		0	0	0	0	0	0	0	0	0	0	0	0	0	0	0	0	0	0	0	0	0	0	0	0	0	0	0	0	0											
		0	0	0	0	0	0	0	0	0	0	0	0	0	0	0	0	0	0	0	0	0	0	0	0	0	0	0	0	0	0										
São Luís/CCA	Medicina Veterinária	0	0	0	0	0	0	0	0	0	0	0	0	0	0	0	0	0	0	0	0	0	0	0	0	0	0	0	0	0											
		0	0	0	0	0	0	0	0	0	0	0	0	0	0	0	0	0	0	0	0	0	0	0	0	0	0	0	0	0	0										
		0	0	0	0	0	0	0	0	0	0	0	0	0	0	0	0	0	0	0	0	0	0	0	0	0	0	0	0	0	0										
São Luís/CEEN	Geografia	0	0	0	0	0	0	0	0	0	0	0	0	0	0	0	0	0	0	0	0	0	0	0	0	0	0	0	0	0	0										
		0	0	0	0	0	0	0	0	0	0	0	0	0	0	0	0	0	0	0	0	0	0	0	0	0	0	0	0	0	0										
		0	0	0	0	0	0	0	0	0	0	0	0	0	0	0	0	0	0	0	0	0	0	0	0	0	0	0	0	0	0	0									
Balsas	Letras	0	0	0	0	0	0	0	0	0	0	0	0	0	0	0	0	0	0	0	0	0	0	0	0	0	0	0	0	0	0										
		0	0	0	0	0	0	0	0	0	0	0	0	0	0	0	0	0	0	0	0	0	0	0	0	0	0	0	0	0	0	0									
		0	0	0	0	0	0	0	0	0	0	0	0	0	0	0	0	0	0	0	0	0	0	0	0	0	0	0	0	0	0	0									
Codó	Letras	0	0	0	0	0	0	0	0	0	0	0	0	0	0	0	0	0	0	0	0	0	0	0	0	0	0	0	0	0	0	0									
		0	0	0	0	0	0	0	0	0	0	0	0	0	0	0	0	0	0	0	0	0	0	0	0	0	0	0	0	0	0	0									
		0	0	0	0	0	0	0	0	0	0	0	0	0	0	0	0	0	0	0	0	0	0	0	0	0	0	0	0	0	0	0	0								
Coeilho Neto	Letras	0	0	0	0	0	0	0	0	0	0	0	0	0	0	0	0	0	0	0	0	0	0	0	0	0	0	0	0	0	0	0									
		0	0	0	0	0	0	0	0	0	0	0	0	0	0	0	0	0	0	0	0	0	0	0	0	0	0	0	0	0	0	0									
		0	0	0	0	0	0	0	0	0	0	0	0	0	0	0	0	0	0	0	0	0	0	0	0	0	0	0	0	0	0	0	0								
Timon	Letras	0	0	0	0	0	0	0	0	0	0	0	0	0	0	0	0	0	0	0	0	0	0	0	0	0	0	0	0	0	0	0									
		0	0	0	0	0	0	0	0	0	0	0	0	0	0	0	0	0	0	0	0	0	0	0	0	0	0	0	0	0	0	0									
		0	0	0	0	0	0	0	0	0	0	0	0	0	0	0	0	0	0	0	0	0	0	0	0	0	0	0	0	0	0	0	0								
Coroatá	Letras	0	0	0	0	0	0	0	0	0	0	0	0	0	0	0	0	0	0	0	0	0	0	0	0	0	0	0	0	0	0	0	0								
		0	0	0	0	0	0	0	0	0	0	0	0	0	0	0	0	0	0	0	0	0	0	0	0	0	0	0	0	0	0	0	0								
		0	0	0	0	0	0	0	0	0	0	0	0	0	0	0	0	0	0	0	0	0	0	0	0	0	0	0	0	0	0	0	0								
Pinheiro	Letras	0	0	0	0	0	0	0	0	0	0	0	0	0	0	0	0	0	0	0	0	0	0	0	0	0	0	0	0	0	0	0	0								
		0	0	0	0	0	0	0	0	0	0	0	0	0	0	0	0	0	0	0	0	0	0	0	0	0	0	0	0	0	0	0	0								
		0	0	0	0	0	0	0	0	0	0	0	0	0	0	0	0	0	0	0	0	0	0	0	0	0	0	0	0	0	0	0	0	0							
Presidente Dutra	Letras	0	0	0	0	0	0	0	0	0	0	0	0	0	0	0	0	0	0	0	0	0	0	0	0	0	0	0	0	0	0	0	0	0							
		0	0	0	0	0	0	0	0	0	0	0	0	0	0	0	0	0	0	0	0	0	0	0	0	0	0	0	0	0	0	0	0	0							
		0	0	0	0	0	0	0	0	0	0	0	0	0	0	0	0	0	0	0	0	0	0	0	0	0	0	0	0	0	0	0	0	0							
Zé Doca	Letras	0	0	0	0	0	0	0	0	0	0	0	0	0	0	0	0	0	0	0	0	0	0	0	0	0	0	0	0	0	0	0	0	0							
		0	0	0	0	0	0	0	0	0	0	0	0	0	0	0	0	0	0	0	0	0	0	0	0	0	0	0	0	0	0	0	0	0							
		0	0	0	0	0	0	0	0	0	0	0	0	0	0	0	0	0	0	0	0	0	0	0	0	0	0	0	0	0	0	0	0	0							
Total	Outras condições incapacitantes	1	0	1	0	1	3	1	6	7	9	8	1	0	0	2	1	0	4	1	1	2	0	2	2	2	1	6	6	10	8	1	0	4	1	2	0	2	25	22	47
		0	0	0	0	0	0	0	0	0	0	0	0	0	0	0	0	0	0	0	0	0	0	0	0	0	0	0	0	0	0	0	0	0	0	0	0	0	0	0	0
		0	0	0	0	0	0	0	0	0	0	0	0	0	0	0	0	0	0	0	0	0	0	0	0	0	0	0	0	0	0	0	0	0	0	0	0	0	0	0	0

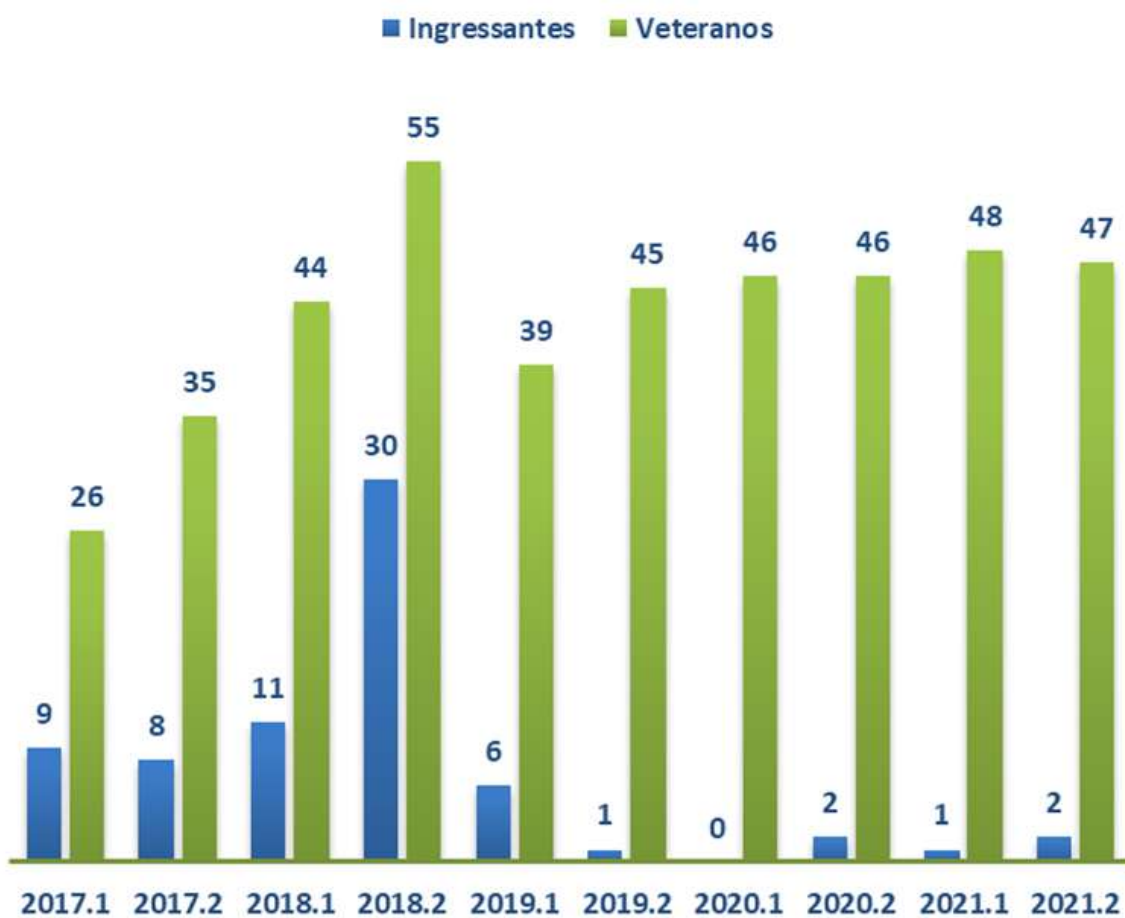
Fonte: Núcleo de Acessibilidade da Uema (NAU), Outubro/2022

Quadro 78 - Série histórica de acadêmicos cadastrados no Núcleo de Acessibilidade da Uema, 2017 - 2021

Área da Necessidade	2017.1		2017.2		2018.1		2018.2		2019.1		2019.2		2020.1		2020.2		2021.1		2021.2				
	Ingressantes	Veteranos	Ingressantes	Veteranos	Ingressantes	Veteranos	Ingressantes	Veteranos	Ingressantes	Veteranos	Ingressantes	Veteranos	Ingressantes	Veteranos	Ingressantes	Veteranos	Ingressantes	Veteranos	Ingressantes	Veteranos	Total		
Aud	-	1	-	1	-	1	2	1	3	-	3	3	3	-	3	3	1	3	4	4	-	3	3
Visual	-	3	2	3	3	4	1	7	8	3	8	11	1	12	1	12	1	12	13	13	-	12	12
Múltipla	-	0	-	0	1	-	1	1	1	-	-	0	-	0	-	-	-	-	0	0	-	-	0
Física	7	8	-	15	-	10	7	10	17	1	16	17	-	17	-	17	-	17	17	1	17	18	18
Conduas Típicas	-	2	-	2	-	-	-	0	0	-	-	0	-	0	-	0	-	0	0	-	-	-	0
Psicossocial	1	1	2	3	1	5	4	6	10	1	4	5	-	5	-	5	-	5	5	-	5	5	5
Dificuldades de Aprendizagem	-	0	-	0	-	-	-	0	0	1	2	3	-	3	-	3	-	3	3	-	3	3	3
Altas Habilidades	1	-	-	1	-	-	-	0	0	-	1	1	-	1	-	1	-	1	1	-	1	1	1
Cognitiva ou Intelectual	-	0	-	0	1	-	2	1	3	-	1	1	-	1	-	1	-	1	1	-	1	1	1
TEA – Transtorno de Espectro Autista	-	0	-	0	-	2	2	2	2	-	2	2	-	2	-	2	-	2	2	-	2	2	4
Outras necessidades	-	0	-	0	1	-	-	0	0	-	-	0	-	0	-	0	-	0	0	-	-	-	0
Outras condições incapacitantes	-	3	1	2	-	1	-	2	2	-	2	2	-	2	-	2	-	2	2	-	2	2	2
Alunos em processo de cadastro	-	8	-	8	4	21	14	25	39	-	-	0	-	0	-	0	-	0	0	-	-	-	0
Total	9	26	35	43	11	44	30	55	85	6	39	45	1	45	0	46	2	46	48	1	48	49	49

Fonte: Anuário Uema, 2020 e Núcleo de Acessibilidade da Uema (NAU), Outubro/2022

Gráfico37 - Série histórica de acadêmicos cadastrados no Núcleo de Acessibilidade da Uema, 2017 – 2021



Fonte: Anuário Uema, 2020 e Núcleo de Acessibilidade da Uema (NAU), Outubro/2022

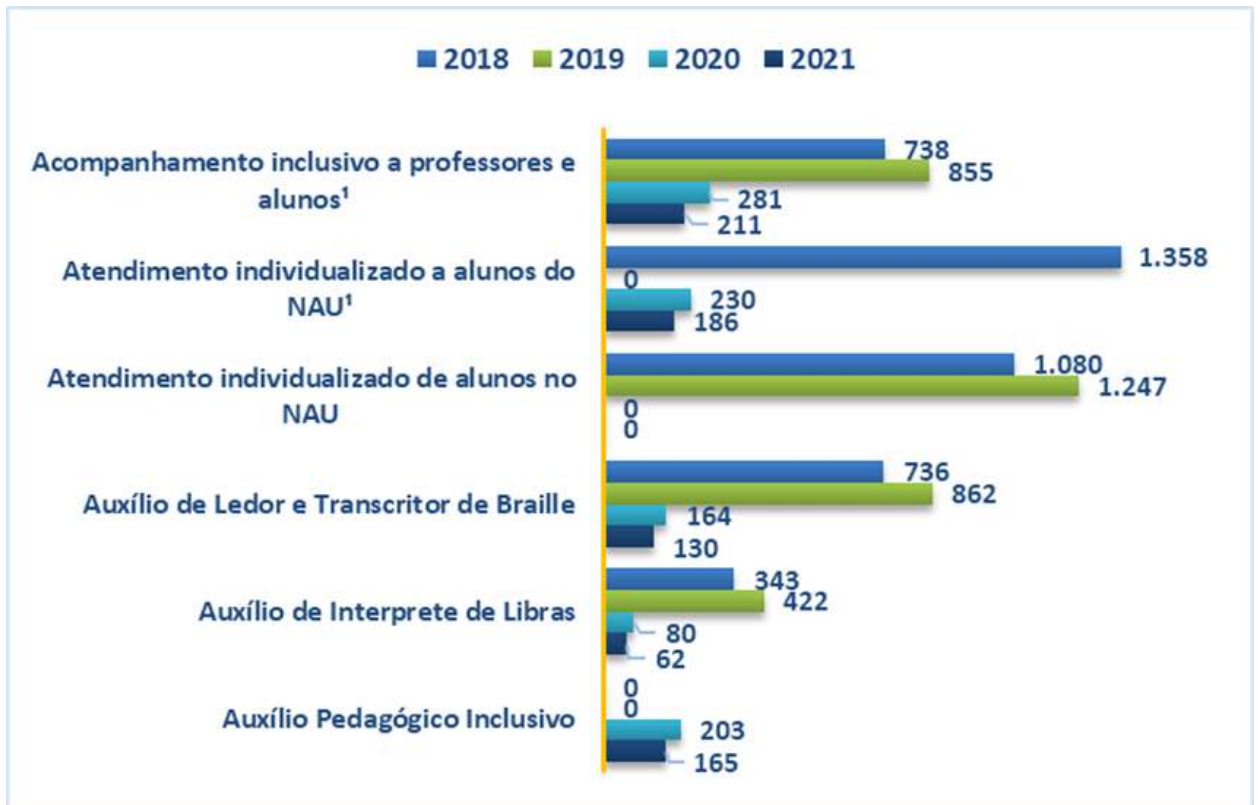
Quadro 79 - Série histórica de acompanhamentos inclusivos realizados a docentes e discentes pelo Núcleo de Acessibilidade da Uema (NAU), 2018 – 2021

Campus	Acompanhamento inclusivo a professores e alunos ¹				Atendimento individualizado a alunos do NAU ¹				Atendimento individualizado de alunos no NAU				Auxílio de Ledor e Transcritor de Braille				Auxílio de Interprete de Libras				Auxílio Pedagógico Inclusivo	
	2018	2019	2020	2021	2018	2019	2020	2021	2018	2019	2020	2021	2018	2019	2020	2021	2018	2019	2020	2021	2020	2021
São Luís/CCT	138	151	38	23	345	-	33	26	280	322	-	-	35	33	2	2	20	18	3	3	26	17
São Luís/CCSA	182	162	55	55	360	-	51	39	330	385	-	-	345	403	72	55	13	21	11	9	11	9
São Luís/CCA	96	122	21	15	153	-	15	12	170	210	-	-	12	17	3	3	11	10	4	4	21	15
São Luís/CECEN	173	185	20	9	310	-	17	14	300	330	-	-	252	270	37	25	225	245	19	10	18	14
Balsas	20	16	8	5	25	-	5	5	-	-	-	-	6	11	1	1	6	9	2	2	11	9
Codó	9	23	16	12	15	-	11	9	-	-	-	-	6	13	3	3	8	10	3	3	7	7
Coelho Neto	35	22	11	7	42	-	9	7	-	-	-	-	22	18	4	4	6	16	5	4	8	8
Timon	22	31	5	2	30	-	3	3	-	-	-	-	9	9	5	5	9	9	2	2	12	9
Santa Inês	9	13	3	3	10	-	2	2	-	-	-	-	6	7	2	2	6	5	4	4	9	5
Coroatá	9	10	22	14	9	-	19	13	-	-	-	-	6	10	3	2	6	12	6	3	10	17
Pinheiro	15	35	26	19	22	-	24	18	-	-	-	-	15	20	5	5	10	18	2	2	22	15
Bacabal	6	8	5	5	10	-	3	3	-	-	-	-	6	6	4	4	6	6	6	4	11	8
Caxias	12	17	7	7	15	-	6	6	-	-	-	-	9	11	6	4	10	10	2	3	9	9
Zé Doca	12	14	12	10	12	-	9	9	-	-	-	-	7	6	5	5	7	7	1	2	8	6
Presidente Dutra	-	26	19	14	-	-	15	12	-	-	-	-	-	16	2	2	-	14	3	3	6	5
Grajaú	-	9	5	5	-	-	2	2	-	-	-	-	-	6	4	3	-	6	2	2	4	4
Barra do Corda	-	11	8	6	-	-	6	6	-	-	-	-	-	6	6	5	-	6	5	2	10	8
Total	738	855	281	211	1.358	0	230	186	1.080	1.247	0	0	736	862	164	130	343	422	80	62	203	165

¹Acompanhamento inclusivo e atendimento individualizado em 2020 e 2021 foram realizados online

Fonte: Anuário Uema, 2020 e Núcleo de Acessibilidade da Uema (NAU), Outubro/2022

Gráfico 38 - Série histórica de acompanhamentos inclusivos realizados a docentes e discentes pelo Núcleo de Acessibilidade da Uema (NAU), 2018 - 2021



¹Acompanhamento inclusivo e atendimento individualizado em 2020 e 2021 foram realizados online

Fonte: Anuário Uema, 2020 e Núcleo de Acessibilidade da Uema (NAU), Outubro/2022



GESTÃO AMBIENTAL



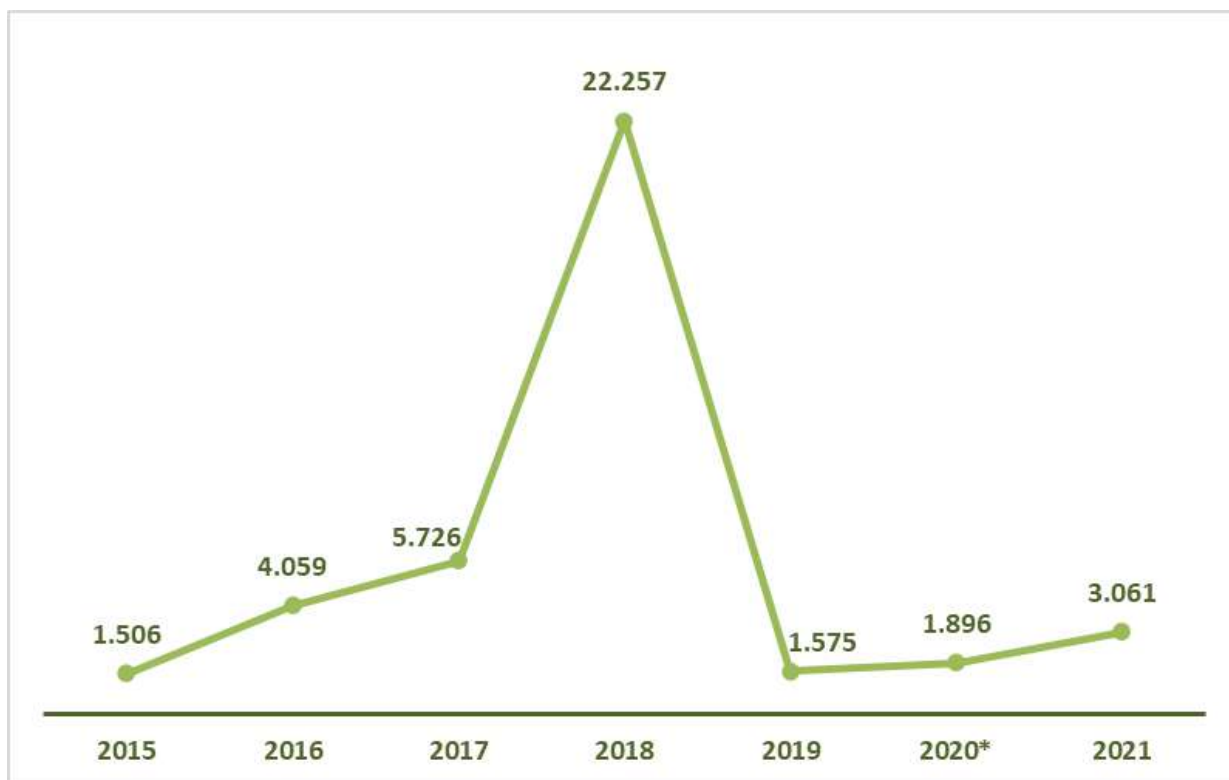
Quadro 80 - Série histórica de ações/programas/projetos de gestão ambiental realizados sob a perspectiva "Academia", 2015 - 2021

Academia	Quantidade						
	2015	2016	2017	2018	2019	2020*	2021
Cursos de graduação analisados quanto a Ambientalização Curricular	-	10	-	-	-	-	-
Alunos capacitados em Meio Ambiente, Educação e Gestão Ambiental	25	40	60	70	60	-	74
Oficinas e/ou minicursos oferecidos	7	21	30	3	28	4	8
Materiais educativos produzidos (cartilhas, vídeos, banners, livros)	14	25	25	12	8	4	4
Perfis em redes sociais criados	2	3	4	5	-	7	1
Pesquisas desenvolvidas	5	10	26	26	-	-	5
Projetos de Extensão desenvolvidos	7	11	15	15	1	-	30
Ações, webconferências, palestras, exposições, eventos e campanhas realizadas	15	33	50	60	15	98	21
Professores participantes do Circuito Sala Verde	-	-	-	-	64	-	28
Alunos participantes do Circuito Sala Verde	-	-	-	-	854	-	420
Escolas beneficiadas com projetos de Educação Ambiental	2	5	6	-	2	-	37
Escolas visitantes do projeto Sala Verde	-	-	-	28	17	-	14
Editais aprovados	1	2	-	1	1	-	0
Parcerias estabelecidas	1	5	10	10	1	4	1
Livros distribuídos nas ações de Educação Ambiental	-	431	500	-	30	1	1
Cartilhas distribuídas nas ações de Educação Ambiental	150	230	1.000	1.000	10	2	100
Concursos culturais realizados nas ações de Educação Ambiental	1	4	4	4	1	-	1
Canecas ecológicas distribuídas nas ações de Educação Ambiental	-	1.700	1.300	1.315	50	-	100
Participantes atingidos na Semana de Meio Ambiente da UEMA - SEMEIA	200	450	600	320	353	1.753	1.199
Pessoas atingidas nas ações realizadas no Restaurante Universitário	1.076	1.079	2.096	19.388	80	-	1.000
Lives	-	-	-	-	-	14	2
Vídeos no youtube	-	-	-	-	-	6	11
Duração do Evento SEMEIA (dias)	-	-	-	-	-	-	2
Publicação do boletim informativo	-	-	-	-	-	3	2
Total	1.506	4.059	5.726	22.257	1.575	1.896	3.061

*Prêmio A3p 1º lugar

Fonte: Anuário Uema, 2020 e Superintendência de Gestão Ambiental, Outubro/2022

Gráfico 39 - Série histórica de ações/programas/projetos de gestão ambiental realizados sob a perspectiva "Academia", 2015 - 2021



*Prêmio A3p 1º lugar

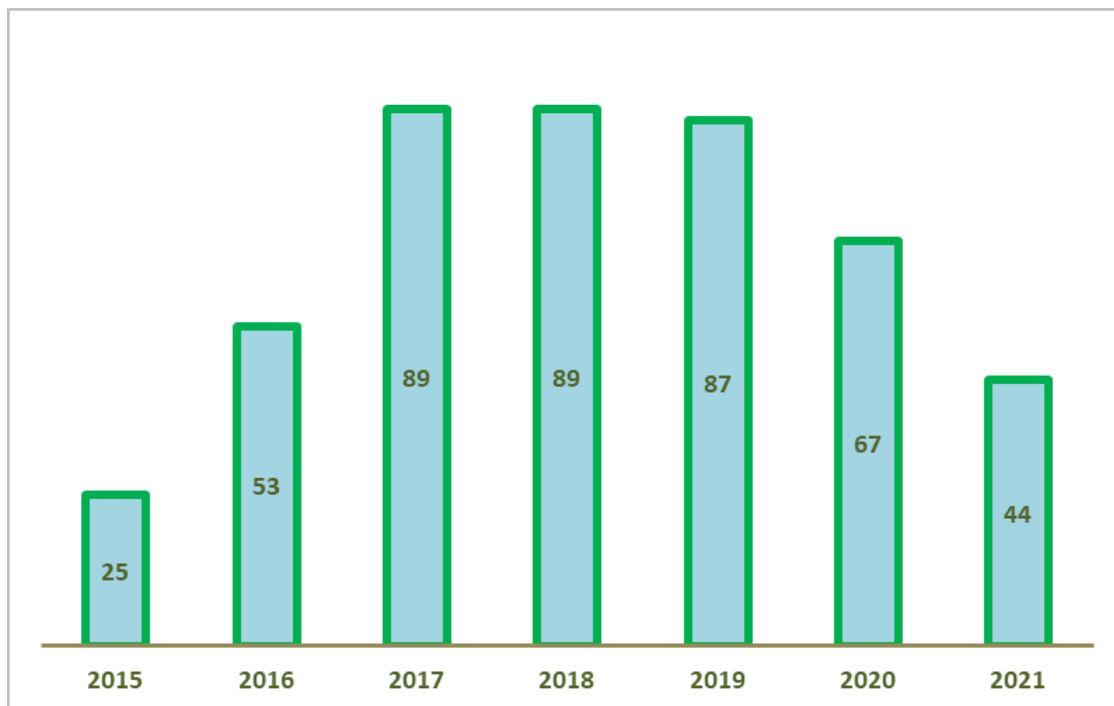
Fonte: Anuário Uema, 2020 e Superintendência de Gestão Ambiental, Outubro/2022

Quadro 81 - Série histórica de ações/programas/projetos de gestão ambiental realizados sob a perspectiva "Gestão", 2015 - 2021

Ge st ão	2015	2016	2017	2018	2019	2020	2021
Representatividade institucional alcançada (comissões e reuniões)	7	12	15	15	26	12	19
Etapas da implantação da A3P/MMA cumpridas	13	22	25	25	1	1	6
Interiorização das ações da AGA nos demais <i>campi</i>	-	4	18	18	19	19	19
Prédios com o programa de Ambientação implementados	5	15	31	31	41	35	0
Total	25	53	89	89	87	67	44

Fonte: Anuário Uema, 2020 e Superintendência de Gestão Ambiental, Outubro/2022

Gráfico 40 - Série histórica de ações/programas/projetos de gestão ambiental realizados sob a perspectiva "Gestão", 2015 – 2021



Fonte: Anuário Uema, 2020 e Superintendência de Gestão Ambiental, Outubro/2022

Quadro 82 - Série histórica de ações/programas/projetos de gestão ambiental realizados sob a perspectiva "Competência", 2015 – 2021

Competência	2015	2016	2017	2018	2019	2020	2021
Áreas verdes implantadas nos interiores das edificações *	-	5	10	10	-	-	-
Prédios contemplados com o Projeto Gerenciamento de Recursos Hídricos e Energéticos	-	3	30	30	-	35	0
Mudas produzidas, destinadas ou distribuídas	50	100	780	538	246	-	0
Adesivos para sensibilização relacionados a Água e Energia fixados	-	-	1.500	135	1.930	-	0
Adubo orgânico produzido pela Compostagem na Fazenda Escola (Kg)	100	150	350	1.760	417	80	0

* Competência da Prefeitura a partir do ano 2019

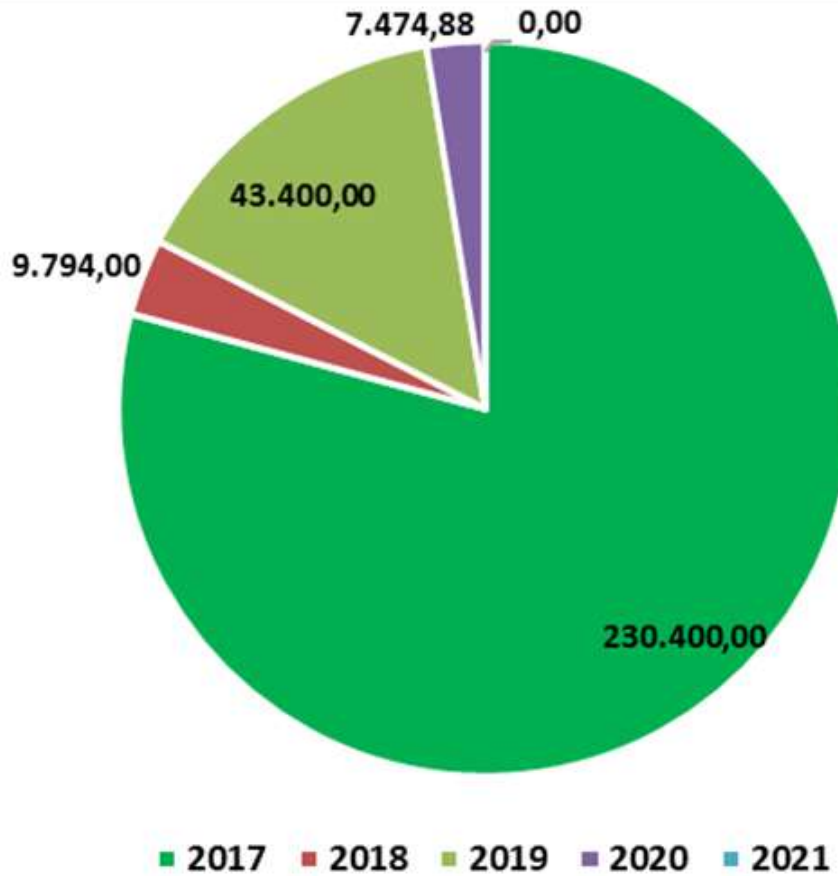
Fonte: Anuário Uema, 2020 e Superintendência de Gestão Ambiental, Outubro/2022

Quadro 83 - Série histórica de Resíduos Químicos e Perigosos destinados pela Superintendência de Gestão Ambiental (AGA), à empresa especializada, 2017 - 2021

Resíduos Químicos e Perigosos destinados a empresa especializada	2017	2018	2019	2020	2021
Resíduo químico (Litros)	230.400,00	9.794,00	43.400,00	7.474,88	0,00

Fonte: Anuário Uema, 2020 e Superintendência de Gestão Ambiental, Outubro/2022

Gráfico 41 - Série histórica de Resíduos Químicos e Perigosos destinados pela Superintendência de Gestão Ambiental (AGA), à empresa especializada, 2017 – 2021



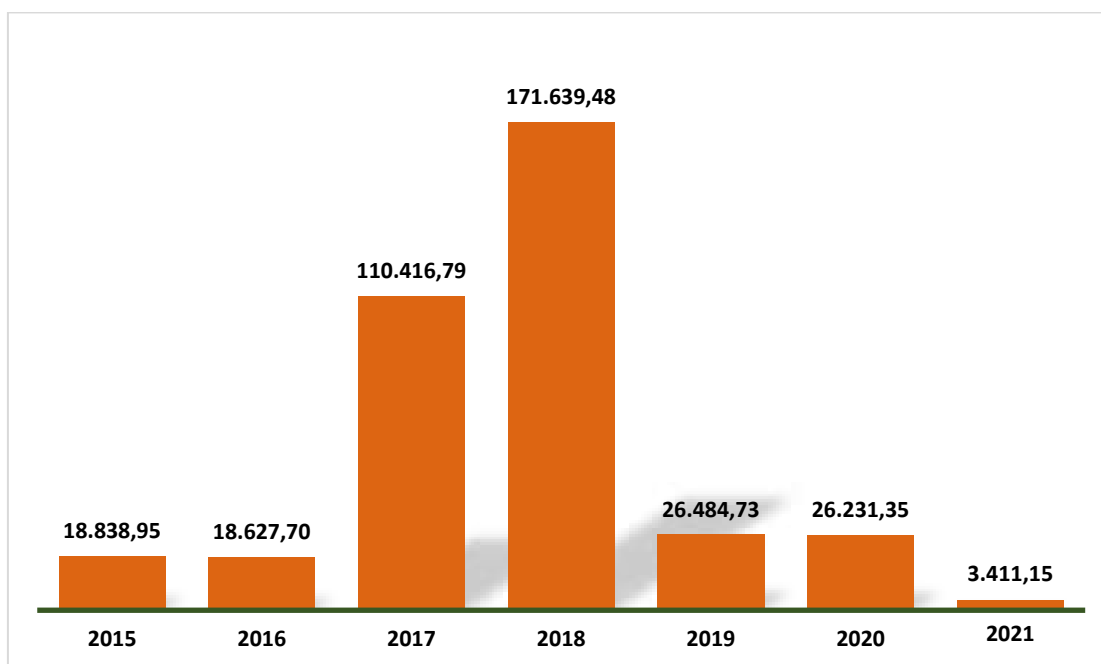
Fonte: Anuário Uema, 2020 e Superintendência de Gestão Ambiental, Outubro/2022

Quadro 84 - Série histórica de Resíduos destinados pela Superintendência de Gestão Ambiental (AGA), 2015 – 2021

Resíduos Destinados (kg)	2015	2016	2017	2018	2019	2020	2021
Resíduo orgânico destinado ao Projeto de Compostagem na Fazenda Escola (Kg)	5.679,00	6.884,00	4.600,00	1.450,00	2.281,50	600,00	0,00
Resíduo orgânico destinado aos produtores do entorno para alimentação animal (Kg)	7.700,00	8.067,00	1.768,00	8.056,00	17.034,00	2.500,00	0,00
Papel destinado ao Ecoponto Solidário - Parceira UEMA/ECOCEMAR/COOPRESL (Kg)	5.459,95	3.676,70	91.446,04	159.629,42	7.167,83	11.180,00	2.882,00
Meta l destinado ao Ecoponto Solidário - Parceira UEMA/ECOCEMAR/COOPRESL (Kg)	-	-	4.705,45	5,60	-	10.973,47	32,15
Plástico destinado ao Ecoponto Solidário - Parceira UEMA/ECOCEMAR/COOPRESL (Kg)	-	-	7.855,80	2.496,40	0,9	947,51	497,00
Tetra pak destinado ao Ecoponto Solidário - Parceira UEMA/ECOCEMAR/COOPRESL (Kg)	-	-	41,50	2,06	0,5	30,37	0,00
Total	18.838,95	18.627,70	110.416,79	171.639,48	26.484,73	26.231,35	3.411,15

Fonte: Anuário Uema, 2020 e Superintendência de Gestão Ambiental, Outubro/2022

Gráfico 42 - Série histórica de Resíduos destinados pela Superintendência de Gestão Ambiental (AGA), 2015 – 2021



Fonte: Anuário Uema, 2020 e Superintendência de Gestão Ambiental, Outubro/2022

OUVIDORIA

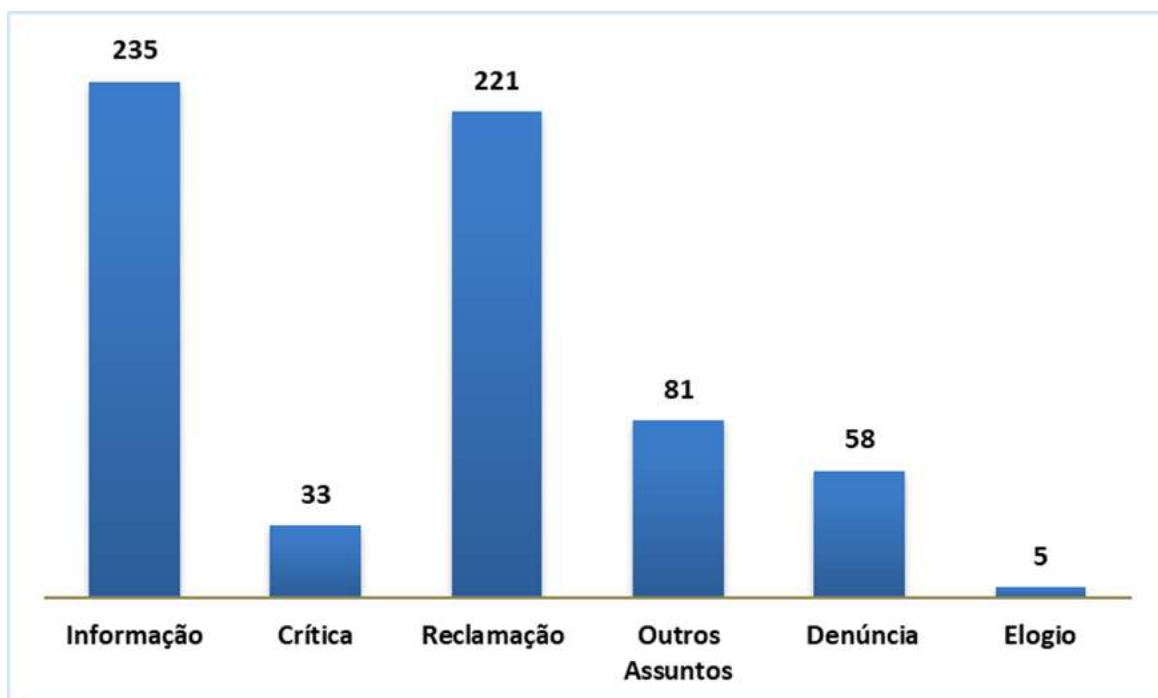


Quadro 85 - Manifestações recebidas pela Ouvidoria, 2021

Mês/Ano	Tipo de Manifestação						Total
	Informação	Crítica	Reclamação	Outros Assuntos	Denúncia	Elogio	
Janeiro	16	1	14	1	8	0	40
Fevereiro	20	3	21	2	7	0	53
Março	15	2	33	15	4	3	72
Abril	22	2	30	9	2	0	65
Maio	24	3	28	6	10	1	72
Junho	14	6	22	5	5	0	52
Julho	25	5	13	9	11	0	63
Agosto	21	3	14	7	7	0	52
Setembro	28	4	20	8	4	0	64
Outubro	19	2	7	2	0	1	31
Novembro	20	1	10	9	0	0	40
Dezembro	11	1	9	8	0	0	29
Total	235	33	221	81	58	5	633

Fonte: Ouvidoria, Outubro/2022

Gráfico 43 - Manifestações recebidas pela Ouvidoria, 2021



Fonte: Ouvidoria, Outubro/2022



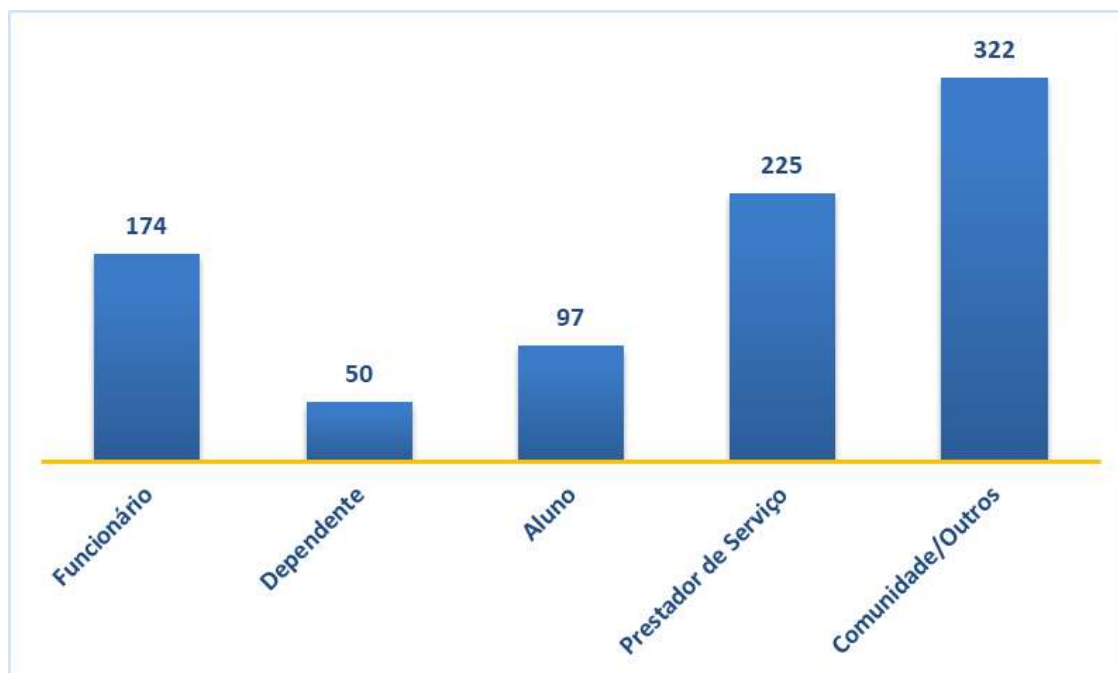
SERVIÇOS PRESTADOS À COMUNIDADE



Quadro 86 - Serviço Social e Médico - Consultas médicas, 2021

Cientes	Janeiro	Fevereiro	Março	Abril	Maió	Junho	Julho	Agosto	Setembro	Outubro	Novembro	Dezembro	Total
Funcionário	33	26	13	6	11	19	8	16	9	17	11	5	174
Dependente	0	1	3	4	6	10	4	9	0	9	1	3	50
Aluno	5	11	2	4	10	9	10	9	11	8	6	12	97
Prestador de Serviço	18	12	10	15	25	10	15	25	27	26	16	26	225
Comunidade/Outros	22	28	2	11	26	39	36	37	42	29	31	19	322
Total	78	78	30	40	78	87	73	96	89	89	65	65	868

Fonte: Divisão de Serviço Social e Médico, Junho/2022

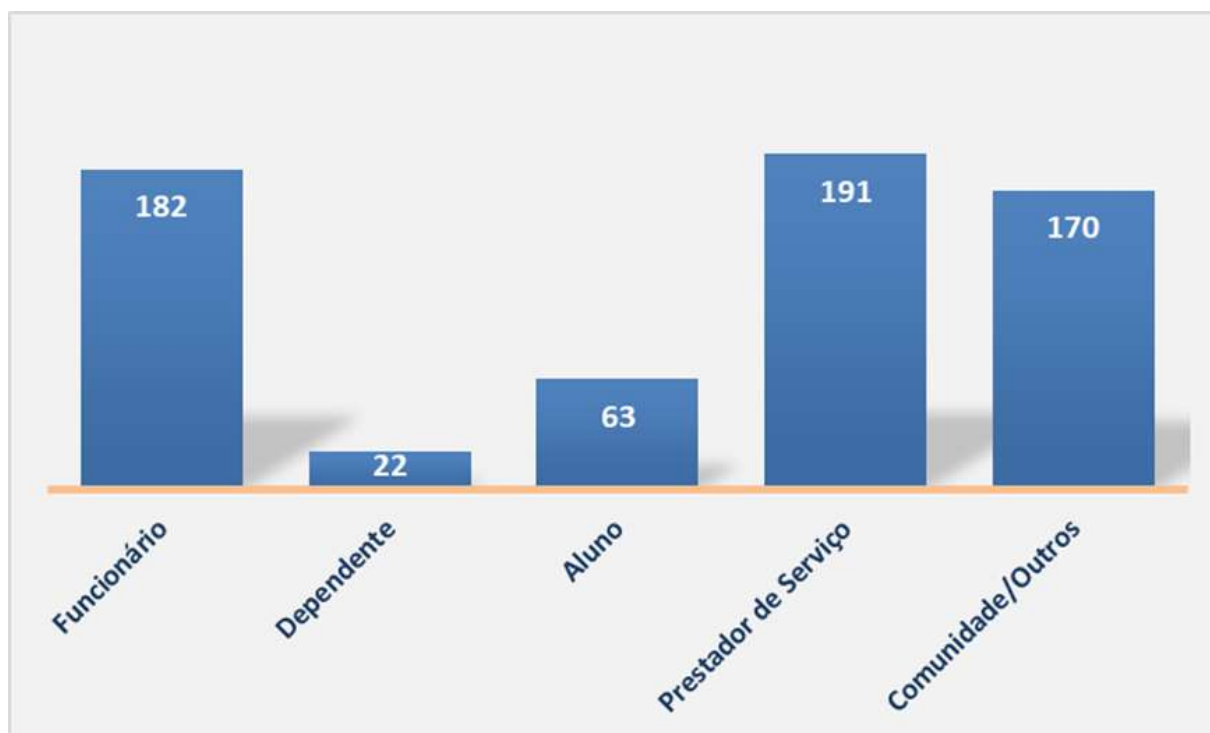
Gráfico 44 - Serviço Social e Médico - Consultas médicas, 2021

Fonte: Divisão de Serviço Social e Médico, Junho/2022

Quadro 87 - Serviço Social e Médico - Atendimento de enfermagem, 2021

Cientes	Janeiro	Fevereiro	Março	Abril	Maior	Junho	Julho	Agosto	Setembro	Outubro	Novembro	Dezembro	Total
Funcionário	35	28	13	6	11	15	7	7	12	12	17	19	182
Dependente	1	1	2	4	6	4	1	0	1	1	1	0	22
Aluno	4	11	3	15	10	8	0	3	4	1	2	2	63
Prestador de Serviço	17	12	14	4	24	9	16	18	20	20	26	11	191
Comunidade/Outros	28	27	1	10	26	23	5	14	8	9	17	2	170
Total	85	79	33	39	77	59	29	42	45	43	63	34	628

Fonte: Divisão de Serviço Social e Médico, Junho/2022

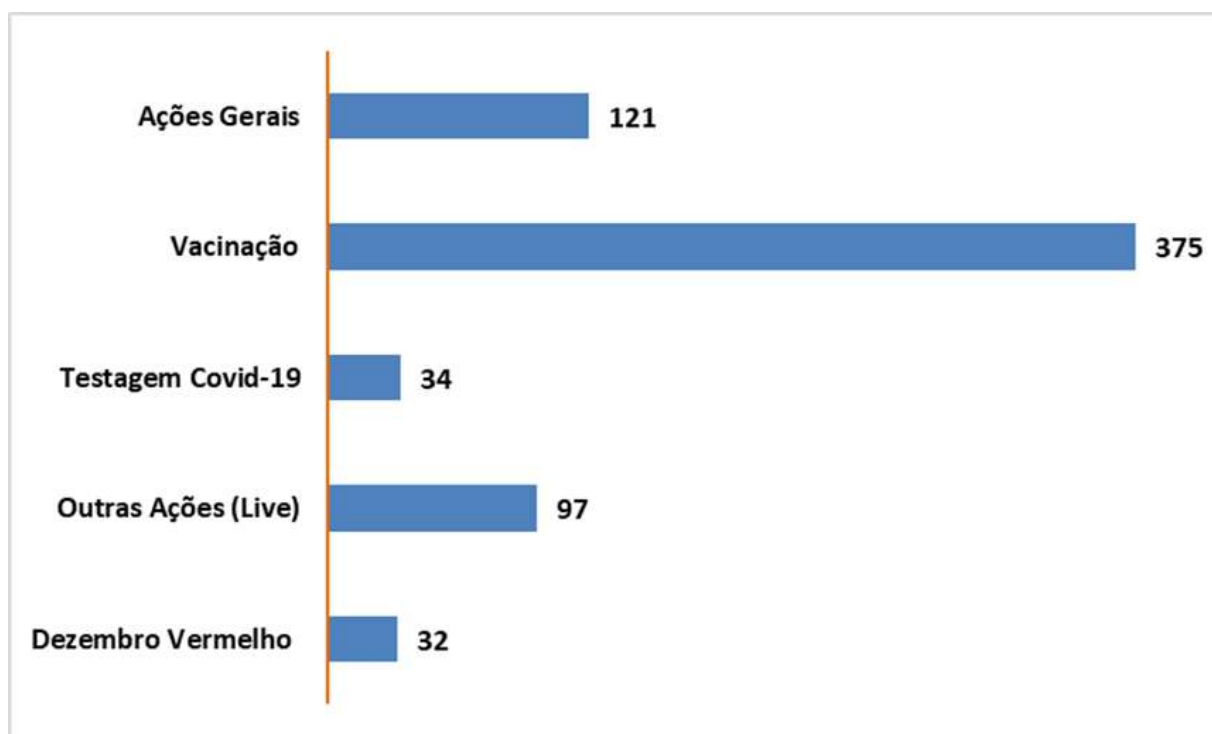
Gráfico 45 - Serviço Social e Médico - Atendimento de enfermagem, 2021

Fonte: Divisão de Serviço Social e Médico, Junho/2022

Quadro 88 - Serviço Social e Médico - Campanhas e Eventos, 2021

Descrição	Participantes												
	Janeiro	Fevereiro	Março	Abril	Maio	Junho	Julho	Agosto	Setembro	Outubro	Novembro	Dezembro	Total
Ações Gerais	-	-	51	-	-	-	-	70	-	-	-	-	121
Vacinação	-	-	-	-	-	-	155	43	-	177	-	-	375
Testagem Covid-19	-	-	-	-	-	-	-	34	-	-	-	-	34
Outras Ações (Live)	-	-	50	-	-	-	-	47	-	-	-	-	97
Dezembro Vermelho	-	-	-	-	-	-	-	-	-	-	32	-	32
Total	0	0	101	0	0	0	155	194	0	177	32	0	659

Fonte: Divisão de Serviço Social e Médico, Junho/2022

Gráfico 46 - Serviço Social e Médico - Campanhas e Eventos, (Participantes), 2021

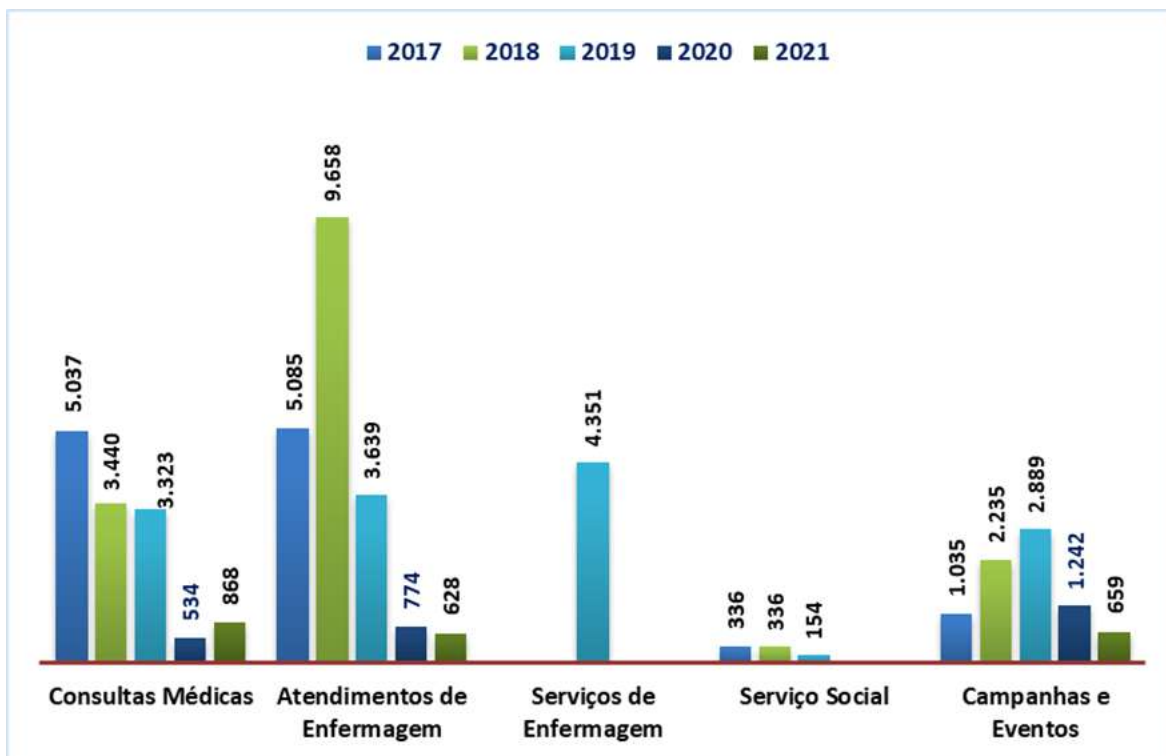
Fonte: Divisão de Serviço Social e Médico, Junho/2022

Quadro 89 - Série histórica dos atendimentos realizados pelo Serviço Social e Médico, 2017 - 2021

Mês	2017				2018				2019				2020			2021			
	Consultas Médicas	Atendimentos de Enfermagem	Serviço Social	Campanhas e Eventos	Consultas Médicas	Atendimentos Enfermagem	Serviço Social	Campanhas e Eventos	Consultas Médicas	Atendimentos Enfermagem	Serviços de Enfermagem	Serviço Social	Campanhas e Eventos	Consultas Médicas	Atendimentos Enfermagem	Campanhas e Eventos (Participantes)	Atendimentos	Enfermagem	Campanhas e Eventos (Participantes)
Janeiro	402	412	28	-	344	958	28	12	212	230	312	7	0	78	130	150	78	85	0
Fevereiro	529	358	28	580	438	1.015	28	10	232	239	350	13	480	50	70	150	78	79	0
Março	531	520	28	-	368	1.034	28	131	268	261	367	17	65	53	79	0	30	33	101
Abril	329	499	38	-	408	1.186	38	129	239	284	324	10	35	0	0	0	40	39	0
Maior	349	343	28	-	450	1.233	28	502	298	323	310	5	412	0	0	0	78	77	0
Junho	381	385	28	155	300	886	28	195	241	295	259	13	168	0	0	0	87	59	0
Julho	502	510	18	-	144	444	18	36	156	202	203	20	0	5	12	260	73	29	155
Agosto	445	453	28	45	240	744	28	142	330	344	380	16	720	17	35	250	96	42	194
Setembro	411	418	28	-	228	677	28	65	357	341	419	17	150	23	37	72	89	45	0
Outubro	399	409	47	160	272	782	47	656	357	381	445	15	50	79	107	28	89	43	177
Novembro	431	441	28	-	170	441	28	35	306	372	470	11	479	27	43	29	65	63	32
Dezembro	328	337	9	95	78	258	9	322	327	367	512	10	330	202	261	303	65	34	0
Total	5.037	5.085	336	1.035	3.440	9.658	336	2.235	3.323	3.639	4.351	154	2.889	534	774	1.242	868	628	659

Fonte: Anuário Uema, 2020 e Divisão de Serviço Social e Médico, Junho/2022

Gráfico 47 - Série histórica dos atendimentos realizados pelo Serviço Social e Médico, 2017 – 2021



Fonte: Anuário Uema, 2020 e Divisão de Serviço Social e Médico, Junho/2022

Quadro 90 - Série histórica de serviços prestados à comunidade externa pelos Laboratórios do Centro de Ciências Agrárias (CCA), 2016 – 2021

Laboratórios/Tipo de Exame/Serviço	2016	2017	2018	2019	2020	2021
Laboratório de Entomologia						
Diagnóstico e controle de pragas	35	27	35	-	10	5
Treinamento técnico para coleta, montagem e identificação de insetos e ácaros	8	12	4	-	2	2
Empréstimo de caixas entomológicas para exposição em eventos (quant./eventos)	33	42	20	-	10	10
Atendimento a comunidade	-	-	-	19	5	4
Coleções(nº de caixas)	-	-	-	10	10	10
Participação em exposições	-	-	-	5	-	4
Total	76	81	59	34	37	35
Laboratório de Virologia ¹						
Diagnóstico de Raiva						
Positivos	4	5	11	22	-	-
Negativos	95	43	63	64	-	-
Total	99	48	74	86	-	-
Laboratório de Microbiologia de Alimentos e Água						
Análise microbiológica de água	572	457	458	410	150	223
Análise microbiológica de alimentos	36	41	49	20	12	11
Análise de swab (manipulador e utensílios)	4	-	-	-	-	-
Total	612	498	507	430	162	234
Laboratório de Físico-química de Alimentos e Água						
Análise microbiológica de água	309	68	301	249	101	-
Total	309	68	301	249	101	-
Laboratório de Tecnologia de Alimentos						
Análise físico-química de água	-	-	-	-	-	193
Total	-	-	-	-	-	193
Laboratório Diagnóstico de Doenças Infecciosas						
Diagnóstico de brucelose bovina	60	247	763	212	323	291
Diagnóstico de tuberculose bovina	57	182	56	48	-	-
Diagnóstico de leptospirose bovina	0	156	282	158	178	47
Diagnóstico de leptospirose canina	94	80	154	321	221	84
Diagnóstico de leptospirose equina	-	-	-	-	6	-
Leucose *	-	20	-	-	-	-
Total	211	685	1.255	739	728	422

Quadro 90 - Série histórica de serviços prestados à comunidade externa pelos Laboratórios do Centro de Ciências Agrárias (CCA), 2016 – 2021 (cont.)

Laboratórios/Tipo de Exame/Serviço	2016	2017	2018	2019	2020	2021
Laboratório de Patologia Clínica						
Hemograma	6.607	7.440	7.885	9.460	7.374	9.318
Urinálise	555	903	1.152	1.258	1.283	1.300
Coproparasitológico	-	-	-	-	801	-
Microscopia de pele	-	125	196	912	554	270
Pesquisa de Babesia	2.800	3.560	3.261	3.951	2.793	2.280
Pesquisa de Ehrlichia	2.376	3.019	2.799	3.597	1.733	1.101
Pesquisa de Corpúsculo de Lentz	133	74	35	84	50	93
Raspado	757	-	-	-	-	-
Parasitológico de Fezes	665	1.008	1.025	1.098	-	688
Ureia	2.184	3.740	5.331	7.642	5.959	7.773
Creatinina	2.177	3.970	5.708	7.447	6.392	7.933
AST/TGO	2.174	1.498	1.164	2.347	3.146	5.289
ALT/TGP	2.493	4.092	5.479	7.871	5.832	8.211
Fosfatase Alcalina	754	1.657	2.602	4.501	4.775	6.495
Glicemia	42	71	113	239	268	277
Proteínas Totais	180	512	713	2.743	3.198	5.764
Albumina	45	547	763	2.512	66	62
Colesterol	48	87	129	284	285	249
HDL	3	-	-	-	-	-
Triglicérides	54	81	138	253	245	326
Gama GT	49	217	70	121	132	597
Cálcio	64	67	117	286	218	437
Fósforo	39	46	66	225	279	412
Bilirrubina total e frações	31	119	209	128	152	122
CK	7	25	34	45	30	46
Pesquisa de Anaplasma	1	-	12	45	-	2
Pesquisa de Mycoplasma	166	314	591	1.361	962	649
Pesquisa de Microfilaria	1	3	4	3	-	1
Pesquisa de Tripanosoma	2	1	4	42	-	4
Reticulócitos	1	27	27	21	64	98
Magnésio	-	-	-	138	50	6
Amilase	-	-	-	138	156	100
Lipase	-	-	-	146	167	100
RPC	-	-	-	281	547	854
Análise de líquido cavitário - LCV	-	-	-	4	5	5
Total	24.408	33.203	39.627	59.183	47.516	60.862

Quadro 90 - Série histórica de serviços prestados à comunidade externa pelos Laboratórios do Centro de Ciências Agrárias (CCA), 2016 – 2021 (cont.)

Laboratórios/Tipo de Exame/Serviço	2016	2017	2018	2019	2020	2021
Laboratório de Anatomopatologia						
Citológico	601	801	973	1.449	1.222	-
Histopatológico	21	52	152	192	120	-
Necroscópico	6	4	11	30	14	-
Total	628	857	1.136	1.671	1.356	-
Laboratório de Apicultura e Meliponicultura						
Captura de Enxame de abelhas africanizadas na ilha de São Luís	26	21	23	41	7	-
Núcleo Geoambiental - Laboratório de Geoprocessamento						
Relatórios Técnicos	-	8	8	9	1	1
Diagnósticos Geoambientais	-	16	14	2	1	1
Diagnósticos Socioeconômicos	-	16	14	2	-	1
Estudos de Bacias Hidrográficas	-	1	-	3	1	-
Estudos (Boletins) Agroclimáticos (Fortalecimento Agricultura Familiar)	-	16	-	2	30	-
Produção de Mapas Ambientais e Socioeconômicos	-	160	-	18	-	16
Georreferenciamento de Comunidade Rural	-	7	-	7	-	-
Treinamento em Geoprocessamento e Banco de Dados Geográficos	-	2	-	3	-	-
Orientação e Bancas de Monografias	-	5	-	4	-	-
Visita de Alunos	-	10	8	10	-	4
Base Cartográfica	-	-	14	10	1	1
Mapas geológicos	-	-	14	4	1	1
Mapa de relevo e declividade	-	-	28	4	1	1
Mapa de solos	-	-	14	4	1	1
Mapa de aptidão agrícola das terras	-	-	14	4	1	1
Mapa de uso e cobertura da terra	-	-	14	4	1	1
Mapa de Áreas de Preservação Permanente (APPs)	-	-	14	4	1	1
Mapa das Terras Indígenas	-	-	14	4	1	1
Mapas de socioeconomia	-	-	-	-	12	-
Estudos de Biodiversidade	-	-	-	1	1	1
Estudos de Vulnerabilidade a perda dos solos	-	-	-	1	1	1
Total	-	241	170	100	55	33

Quadro 90 - Série histórica de serviços prestados à comunidade externa pelos Laboratórios do Centro de Ciências Agrárias (CCA), 2016 – 2021 (cont.)

Laboratórios/Tipo de Exame/Serviço	2016	2017	2018	2019	2020	2021
Núcleo Geoambiental - Laboratório de Meteorologia						
Relatórios Técnicos	-	-	8	13	13	1
Boletins Agroclimáticos (Fortalecimento Agricultura Familiar)	-	-	14	32	24	6
Aptidão climáticas para as culturas: arroz, feijão, milho, mandioca e soja	-	-	56	-	60	1
Calendários agrícolas municipal	-	-	56	-	24	12
Visita de Alunos	-	-	8	-	-	4
Previsão diária do Tempo	-	-	-	365	365	261
Avaliação mensal das chuvas em todo o Estado do Maranhão	-	-	-	12	12	12
Boletim trimestral das chuvas em todo o Estado do Maranhão	-	-	-	4	4	4
Mapeamento e análise das chuvas na Ilha de São Luis no período chuvoso	-	-	-	7	12	1
Validação do Monitor de Secas	-	-	-	12	12	12
Manutenção da rede automática de coleta de dados	-	-	-	2	1	3
Laudos Meteorológico a prefeituras	-	-	-	3	2	-
Solicitação de dados meteorológicos por docentes, discentes, pesquisadores e Instituições regionais e nacionais	-	-	-	18	14	14
Entrevistas a emissoras de televisão (gravação por vídeo)	-	-	-	59	98	38
Entrevistas a rádio	-	-	-	13	7	16
Entrevistas a jornais escritos	-	-	-	7	6	19
Total	-	-	142	547	654	404
Núcleo Geoambiental - Laboratório de Recursos Hídricos						
Relatórios Técnicos	-	-	8	9	10	1
Coleta e análise físico-química e microbiológica da água	-	-	14	10	-	36
Mapa das áreas de mananciais de afluentes diretos dos principais rios	-	-	14	4	5	14
Mapa da situação atual dos recursos hídricos municipais	-	-	14	4	17	8
Visita de Alunos	-	-	8	10	1	4
Total	-	-	58	37	33	63

Quadro 90 - Série histórica de serviços prestados à comunidade externa pelos Laboratórios do Centro de Ciências Agrárias (CCA), 2016 – 2021 (cont.)

Laboratórios/Tipo de Exame/Serviço	2016	2017	2018	2019	2020	2021
Laboratório LAQUA Biopatologia ²						
Pesquisa interna, monitoramento de doenças no Estado do Maranhão	-	-	21	-	-	5
Patologia de Crustáceo/Biologia Molecular e Histopatologia incluindo pesquisas internas	31	20	54	-	-	1.040
Análises de biologia molecular realizadas para detecção de patógenos: 320 análises para detecção de 4 patógenos (WSSV, IMNV, IHNV, PvSV) e 420 análises para detecção de 7 patógenos (WSSV, IMNV, IHNV, PvSV, AHPND, EHP, NHP-B), realizando um total de 740 análise.	-	-	-	-	-	740
Análises de histologia realizadas para detecção de patógenos: 300 análises para detecção de 10 patógenos (WSSV, IMNV, IHNV, PvSV, AHPND, EHP, NHP-B, TSV, YHV, SHIV)	-	-	-	-	-	300
Pesquisa interna do laboratório: Monitoramento rotineiro de doenças (WSSV, IMNV, TSV, IMNV, AHPND, EHP, NHP-B, YHV, MrNV, LvNV, HPV, TiIV, CMNV, SHIV) na indústria brasileira. Cada patógeno representa uma pesquisa (amostras dos surtos epidêmicos de doenças ou melhoramento genético originados de > 65 relatórios técnicos com resultados de testes de diagnósticos para empresas de diferentes estados do Brasil. Pesquisa em parceria com a Universidade do Arizona (EUA). Recursos diversos (setor público e privado).	-	-	-	11	-	70
Expert Source para FAO/ONU na produção de relatório técnico internacional sobre IMNV	-	-	-	1	-	-
Palestras internacionais	-	-	-	2	-	-
Relatórios técnicos para o setor produtivo por meio de diagnóstico Biologia Molecular (RT-qPCR/qPCR com sonda de hidrólise TaqMan) e Histopatologia , interpretação e aconselhamento para empresas.	-	-	-	65	20	70
Intercalibração laboratorial internacional (LAQUA-UEMA/APL-ARIZONA) - 7 patógenos	-	-	-	1	-	-
Intercalibração laboratorial internacional (LAQUA-UEMA/APL-ARIZONA) – 10 patógenos	-	-	-	-	-	1

Quadro 90 - Série histórica de serviços prestados à comunidade externa pelos Laboratórios do Centro de Ciências Agrárias (CCA), 2016 – 2021 (cont.)

Laboratórios/Tipo de Exame/Serviço	2016	2017	2018	2019	2020	2021
Na Universidade do Arizona, Participação de curso Internacional em Patologias (membro convidado para o corpo de Instrutores) + trabalho cooperativo laboratorial para análise de cepas de patógenos brasileiros (cepas selecionadas das pesquisas internas) . 15 dias.	-	-	-	1	-	1
Consultoria e assessoria (atividade rotineira) em importação de linhagens de camarões reprodutores para o setor produtivo (Associação Brasileira de Criadores de Camarões), importação de camarão fresco ou congelado, diagnóstico laboratorial. Assessoria a Embrapa para alinhamento de diagnóstico de doenças de crustáceos para pesquisadores da Embrapa, IFCE, UFC e UFRPE. Consultor ad Hoc MAPA	-	-	-	6	-	10
Ministrou o Curso internacional “Identificação, manejo e prevenção de doenças que afetam o camarão”, organizado pelo governo do Peru, para o Ministério de Produção; Programa Nacional de Inovação em Pesca e Aquicultura e o Órgão Nacional de Sanidade Pesqueira.	-	-	-	-	-	1
O LAQUA/UEMA em parceria com Centro de Investigação Científica e de Educação Superior de Ensenada – CICESE, no México, e com o Laboratório de Patologia na Aquicultura, Escola de Ciência Comparativa Animal e Biomédica, Universidade do Arizona, Estados Unidos, publicam resultados da descoberta de um novo vírus, provisoriamente denominado pelos autores, Penaeus vannamei calicivirus (PvCV) e de uma nova variante de vírus da mionecrose infecciosa (IMNV) que estiveram relacionados com perdas na carcinicultura brasileira.	-	-	-	-	-	1
Orientação/treinamento de estudantes e técnicos	-	-	-	5	-	1
Análises realizadas para detecção de patógenos	-	-	755	5.000	1.000	-
Implantação da Norma ABNT NBR ISO/IEC 17025 no laboratório com auditoria interna favorável	-	-	-	-	-	1

Quadro 90 - Série histórica de serviços prestados à comunidade externa pelos Laboratórios do Centro de Ciências Agrárias (CCA), 2016 – 2021 (cont.)

Laboratórios/Tipo de Exame/Serviço	2016	2017	2018	2019	2020	2021
Assistência e Consultoria para a coordenação de Animais Aquáticos da Secretaria de Defesa Animal em Brasília	-	-	-	-	-	1
Palestras nacionais para a associação brasileira de patologista de Organismos Aquáticos; Feira Nacional do Camarão e Encontro de Engenheiro de Pesca da Universidade Federal Rural de Pernambuco – UFRPE	-	-	-	-	-	4
To t al	31	20	830	5. 092	1. 020	2. 246
Laboratório de Química de Solos						
Análises químicas de solo	-	-	-	-	-	1. 013
Análises de calcário	-	-	-	-	-	3
Analises físicas de solo	-	-	-	-	-	546
Análise de água para aquicultura	-	-	-	-	-	6
Análise de água para irrigação	-	-	-	-	-	6
To t al	-	-	-	-	-	1. 574

*Trabalhos de monografia, iniciação científica e mestrado

¹ Não informado no ano 2020 e em 2021 atividades paralisadas devido a pandemia e obras

² Trabalhamos como sentinelas para informar o setor produtivo. O ano de 2020 foi de descobertas e pesquisas de ponta

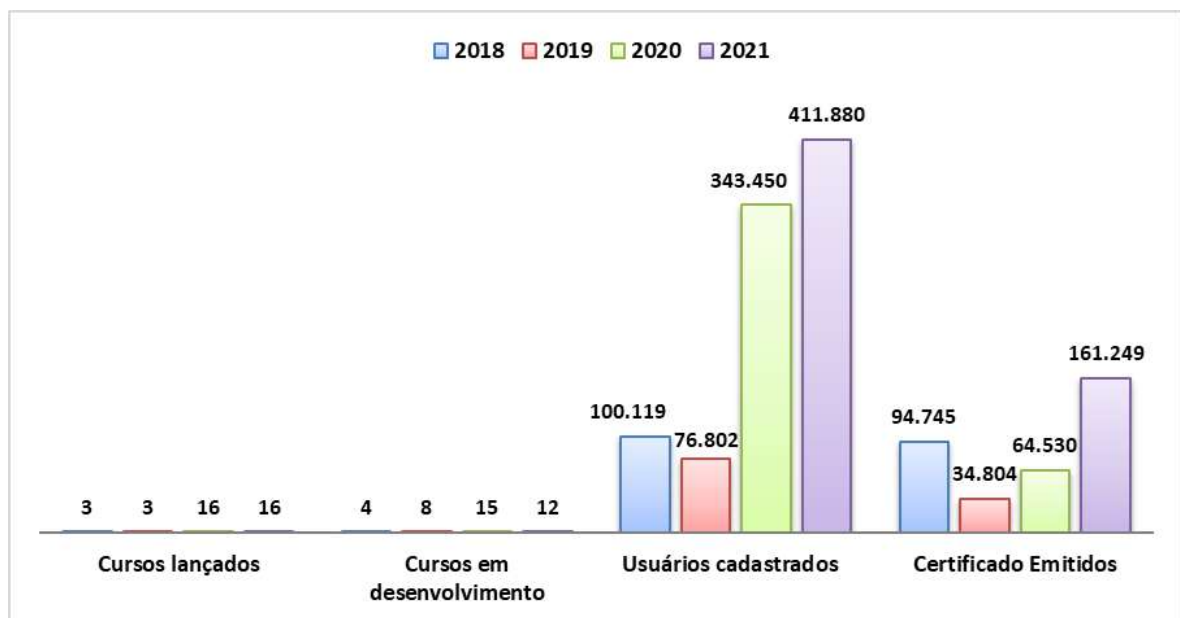
Fonte: Anuário Uema, 2020 e Chefia de Laboratório, Setembro/2022

Quadro 91 - Série histórica de informações gerais sobre os MOOCS (Cursos Abertos), 2018 – 2021

MOOCS	Ano/Quantidade			
	2018	2019	2020	2021
Cursos lançados	3	3	16	16
Cursos em desenvolvimento	4	8	15	12
Usuários cadastrados	100.119	76.802	343.450	411.880
Certificado Emitidos	94.745	34.804	64.530	161.249

Fonte: Anuário Uema, 2020 e DE/UemaNet, Maio/2022

Gráfico 48- Série histórica de informações gerais sobre os MOOCS (Cursos Abertos), 2018 – 2021



Fonte: Anuário Uema, 2020 e DE/UemaNet, Maio/2022

Quadro 92 - Série histórica dos matriculados nos MOOCS (Cursos Abertos), 2016 – 2021

MOOCS (Cursos Abertos)	Ano/Quantidade					
	2016	2017	2018	2019	2020	2021
Bioética	1.392	1.134	2.977	673	-	-
Negociação	1.969	1.410	3.841	4456	10.336	9.246
Dificuldades de Aprendizagem	5.945	4.529	11.802	7968	37.430	42.665
Direito Administrativo	5.911	3.955	11.060	6063	-	-
Empreendedorismo	2.761	2.039	6.073	1439	-	-
Ética Profissional	2.636	2.588	8.334	2044	-	-
Gestão com Pessoas	5.181	3.848	10.504	4560	18.535	23.658
Princípios de Mineração	1.439	695	1.832	416	1.484	2.051
Marketing Varejo	2.537	1.557	4.781	1221	-	-
Desenvolvimento Humano e Educação	3.517	3.388	8.571	7467	18.368	17.803
Relações Internacionais	1.145	1.121	3.275	658	-	-
Gestão Ambiental e Sustentabilidade	153	2.611	6.392	1186	-	-
Gestão em Agronegócios	835	1.123	2.829	688	-	-
Gerenciamento de Projetos	135	2.706	7.128	1489	-	-
Recursos Ambientais Aplicados ao Turismo	445	733	1.975	381	-	-
Geografia Aplicada	292	1.220	3.235	651	-	-
Conceitos em Biodiversidade	228	1.394	3.480	2995	7.452	3.976
Gestão Logística	-	2.828	6.859	1666	-	-
Planejamento Estratégico	-	2.954	7.783	1848	-	-
Microbiologia dos Alimentos	-	2.302	4.952	2760	8.520	4.551
Psicologia da Educação	-	3.738	16.411	11901	23.318	31.630
Multimeios em Educação	-	611	10.631	7845	10.908	14.633
Lógica de Programação	-	288	3.815	807	-	-
Tecnologia e Inovação	-	1.738	7.246	1551	-	-
Manejo na Produção de Peixes e Mariscos	-	-	-	921	2.692	1.311
Medicina Ocupacional	-	-	-	2192	11.464	8.366
Geografia Urbana	-	-	-	956	6.918	3.490
Logística Reversa	-	-	-	-	7.750	6.484
Inglês Instrumental-estratégias de leitura	-	-	-	-	18.368	12.669
Didática do Ensino da Música	-	-	-	-	6.476	6.606

Quadro 92 - Série histórica dos matriculados nos MOOCS (Cursos Abertos), 2016 – 2021 (cont.)

MOOCS (Cursos Abertos)	Ano/Quantidade					
	2016	2017	2018	2019	2020	2021
Prática Musical Percussiva: Instrumento Pandeiro	-	-	-	-	-	296
Literatura de Cordel: primeiros passos	-	-	-	-	-	165
Metodologias Ativas	-	-	-	-	22.682	15.348
Como produzir videoaulas	-	-	-	-	18.751	14.299
Psicologia Organizacional	-	-	-	-	11.591	12.089
Inglês Instrumental-Hospedagem	-	-	-	-	6.833	7.052
Mediação em EaD	-	-	-	-	13.918	11.596
Ensinando com o Moodle	-	-	-	-	6.067	6.104
Noções de Biossegurança no trabalho	-	-	-	-	4.581	-
Noções de Biossegurança no trabalho relacionadas a COVID 19	-	-	-	-	-	8.555
Comportamento Organizacional	-	-	-	-	-	7.525
Renderizando com V-RayNext para SketchUp	-	-	-	-	1.110	1.720
Desenho Didático para o Ensino On-line	-	-	-	-	13.345	14.704
Libras	-	-	-	-	5.207	24.442
Higiene e Armazenamento de Alimentos em sua cozinha	-	-	-	-	708	4.700
Multimeios aplicados ao ensino de física	-	-	-	-	4.320	3.438
Neuropedagogia	-	-	-	-	34.002	42.952
Noções Básicas de direito administrativo	-	-	-	-	9.830	8.788
Construindo um Instrumento de Gestão Municipal de Educação Ambiental	-	-	-	-	486	6.835
Ondas Mecânicas	-	-	-	-	-	2.054
Pagamento por Serviços Ambientais	-	-	-	-	-	1.774
Agenda 2030, os ODS e Nós	-	-	-	-	-	1.692
Assessores Populares em Objetivos de Desenvolvimento Sustentável (ODS)	-	-	-	-	-	1.010
Liderança Eclesiástica	-	-	-	-	-	1.101
Gamificação Aplicada ao Ensino de Física	-	-	-	-	-	1.336
Biopatologia em Organismos Aquáticos	-	-	-	-	-	739
PatNET-Educação Patrimonial Online	-	-	-	-	-	356
Atuação em Rede no Enfrentamento à Violência Sexual contra Crianças e Adolescentes	-	-	-	-	-	11.575
Formação para a Docência Digital em Rede	-	-	-	-	-	10.496
Total	36.521	50.510	155.786	76.802	343.450	411.880

Fonte: Anuário Uema, 2020 e DE/UemaNet, Maio/2022

Quadro 93 - Série histórica dos certificados emitidos por MOOCS (Cursos Abertos), 2016 – 2021

MOOCS (Cursos Abertos)	Ano/Quantidade					
	2016	2017	2018	2019	2020	2021
Bioética	546	882	1.860	306	-	-
Negociação	55	1.198	2.386	1.970	4.499	3.990
Dificuldades de Aprendizagem	1.557	3.566	7.453	3891	-	15.112
Direito Administrativo	2.011	2.476	5.475	943	-	-
Empreendedorismo	1.629	1.584	3.791	590	-	-
Ética Profissional	798	2.321	6.189	1.101	-	-
Gestão com Pessoas	1.321	2.651	5.381	1602	-	7.977
Princípios de Mineração	39	462	955	157	-	1.198
Marketing e Varejo	14	1.075	2.517	435	-	-
Desenvolvimento Humano e Educação	1.727	2.963	6.112	3.906	8.534	7.855
Relações Internacionais	270	651	1.759	277	-	-
Gestão Ambiental e Sustentabilidade	842	1.881	4.298	606	-	-
Gestão em Agronegócios	701	797	1.717	291	-	-
Gerenciamento de Projetos	454	1.767	4.318	676	-	-
Recursos Ambientais Aplicados ao Turismo	147	485	1.335	198	-	-
Geografia Aplicada	427	983	2.128	375	-	-
Conceitos em Biodiversidade	72	1.841	2.491	1460	3.603	1.995
Gestão Logística	-	1.615	3.671	576	-	-
Planejamento Estratégico	-	1.911	4.756	797	-	-
Microbiologia dos Alimentos	-	1.538	3.023	1.317	4.974	-
Psicologia da Educação	-	2.699	9.146	6002	11.566	10.999
Multimeios em Educação	-	1.683	7.955	4.443	6.239	6.415
Lógica de Programação	-	54	1.574	288	-	-
Tecnologia e Inovação	-	622	4.455	739	-	-
Manejo na Produção de Peixes e Mariscos	-	-	-	427	1.574	-
Medicina Ocupacional	-	-	-	932	5.604	-
Geografia Urbana	-	-	-	499	-	1.897
Multimeios aplicados ao ensino de física	-	-	-	-	2.056	1.479
Neuropedagogia	-	-	-	-	10.607	12.918
Noções Básicas de direito administrativo	-	-	-	-	3.506	2.835
Ensinando com o Moodle	-	-	-	-	1.768	2.401
Como Produzir Videoaulas (CAPES)	-	-	-	-	-	6.661
Metodologias Ativas na Educação	-	-	-	-	-	7.010
Psicologia Organizacional	-	-	-	-	-	6.652
Desenho Didático para o Ensino On-line (CAPES)	-	-	-	-	-	6.636
Inglês Instrumental - Estratégias de Leitura	-	-	-	-	-	5.303
Mediação em EaD (CAPES)	-	-	-	-	-	5.201
Noções de Biossegurança no Trabalho relacionadas à COVID 19	-	-	-	-	-	5.046
Didática do Ensino da Música	-	-	-	-	-	4.449
Atuação em Rede no Enfrentamento à Violência Sexual contra Crianças e Adolescentes	-	-	-	-	-	4.159
Medicina Ocupacional	-	-	-	-	-	3.981
Logística Reversa	-	-	-	-	-	3.386
Inglês Instrumental - Hospedagem	-	-	-	-	-	3.178
Construindo um Instrumento de Gestão Municipal de Educação Ambiental	-	-	-	-	-	2.624
Microbiologia dos Alimentos	-	-	-	-	-	2.566
Higiene e Armazenamento de Alimentos em sua Cozinha	-	-	-	-	-	2.554
Formação para a Docência Digital em Rede	-	-	-	-	-	1.598
Comportamento Organizacional	-	-	-	-	-	2.795
Libras	-	-	-	-	-	10.379
Total	12.610	37.705	94.745	34.804	64.530	161.249

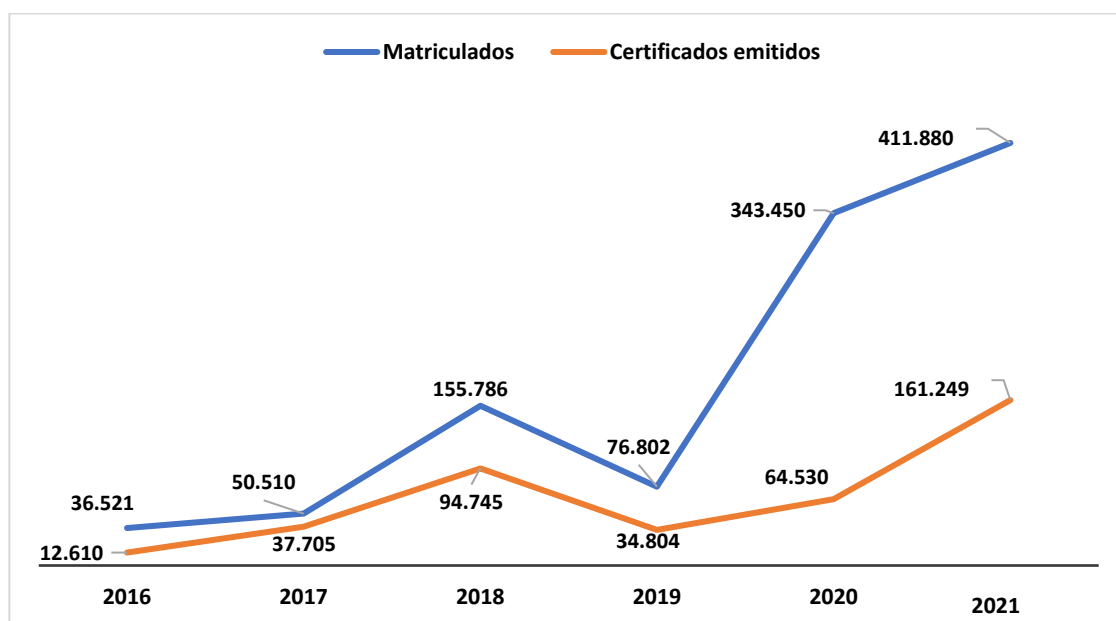
Fonte: Anuário Uema, 2020 e DE/UemaNet, Maio/2022

Quadro 94 - Série histórica das matrículas e certificados emitidos nos MOOCS (Cursos Abertos), 2016 – 2021

	2016	2017	2018	2019	2020	2021
Matriculados	36.521	50.510	155.786	76.802	343.450	411.880
Certificados emitidos	12.610	37.705	94.745	34.804	64.530	161.249

Fonte: Anuário Uema, 2020 e DE/UemaNet, Maio/2022

Gráfico 49 - Série histórica das matrículas e certificados emitidos nos MOOCS (Cursos Abertos), 2016 – 2021



Fonte: Anuário Uema, 2020 e DE/UemaNet, Maio/2022

Quadro 95 - Série histórica de oficinas Pedagógicas Midiáticas ofertadas pela UemaNet, 2016 – 2021

Oficina	Ano/Quantidade					
	2016	2017	2018	2019	2020	2021
Cifragem Linguística ¹	21	48	29	25	10	-
Deletrando ²	26	81	29	-	-	-
Deletrando (E-book)	-	-	-	36	23	23
Comprove ³	15	37	36	-	-	-
Câmera em Ação	31	27	26	30	34	29
Planejamento e Fórum*	15	40	30	32	-	-
Tutoria	-	-	17	30	11	10
Avaliação	-	-	-	30	39	8
Total	108	233	167	183	117	70

¹no ano de 2020 devido a pandemia não foi ministrada, foram feitos atendimentos para gravação de Podcast. Iniciado logo após o lockdown e o trabalho home office

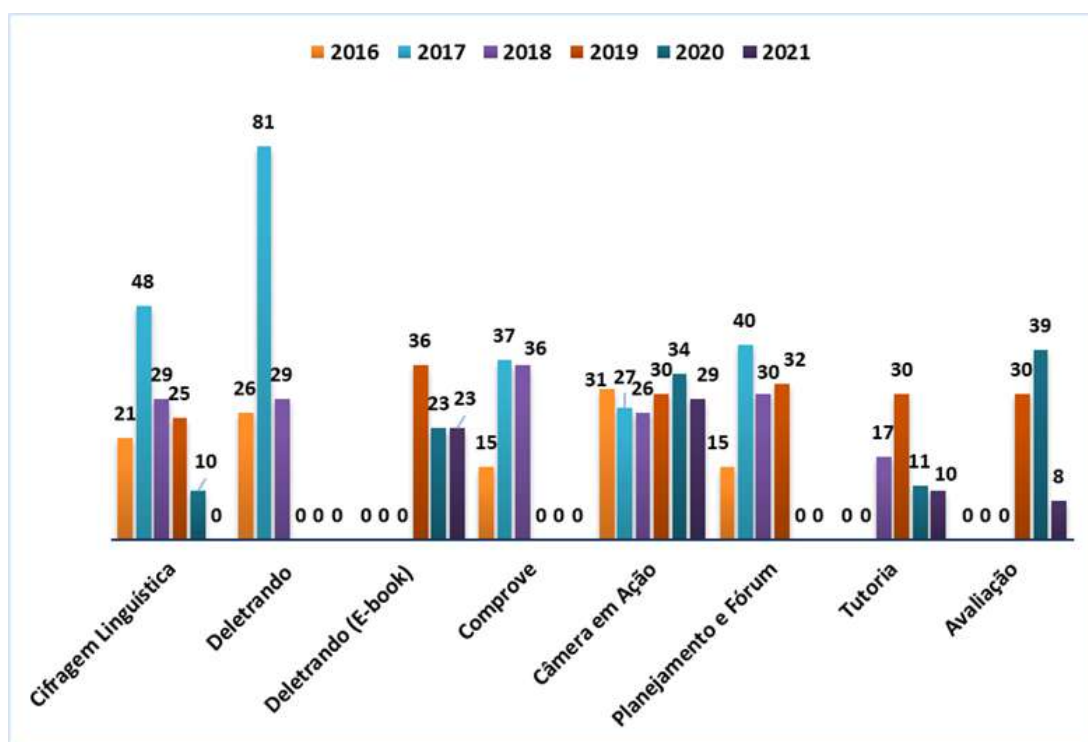
²Em 2020 foi substituída por oficina de e-book

³ Em 2020 foi substituída por oficina de avaliação

*Em 2020 realizada no atendimento aos professores, deixou de ser uma oficina

Fonte: Anuário Uema, 2020 e DE/UemaNet, Maio/2022

Gráfico 50 - Série histórica de oficinas Pedagógicas Midiáticas ofertadas pela UemaNet, 2016 – 2021



Fonte: Anuário Uema, 2020 e DE/UemaNet, Maio/2022

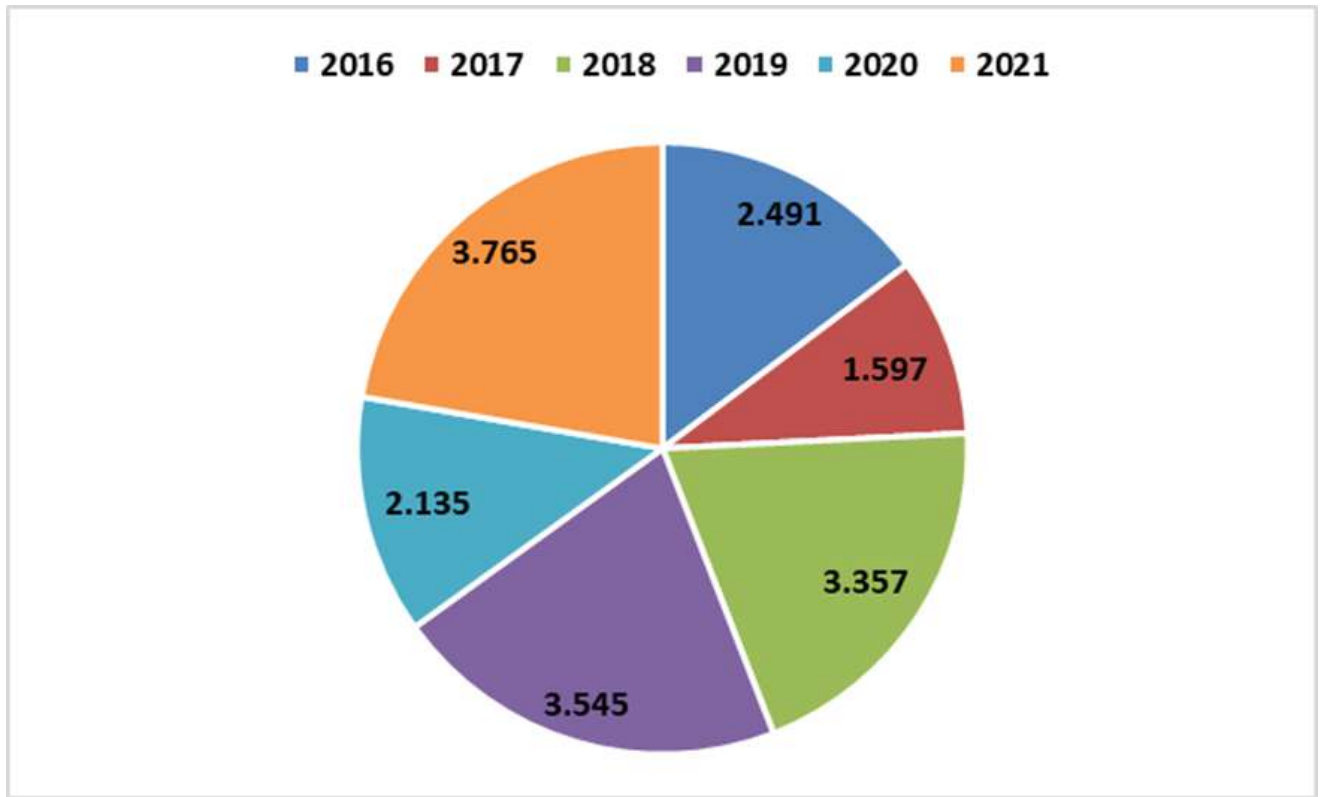
Quadro 96 - Série histórica de Produção de Materiais Didáticos Pedagógicos dos Cursos, 2016 – 2021

Oficina	Ano/Quantidade					
	2016	2017	2018	2019	2020	2021
Avaliações	557	411	714	827	484	698
Banners	93	55	50	96	4	24
Breafing	144	113	437	356	142	159
Capas	34	29	55	62	64	67
Cartazes	10	9	6	4	-	-
Criação de Arte para CD	5	-	-	-	-	-
Criação de Designer para Certificado	25	16	13	12	3	5
Convite	6	9	-	22	-	8
Criação de Personagens	7	3	-	-	-	27
E-books	-	-	-	25	36	36
Fascículos	8	27	46	1	-	-
Diagramação de Material Extra	14	8	5	1	9	29
Fóruns	209	175	333	180	53	192
Criação de Ícones	38	-	-	13	13	9
Criação de Marca/imagens	14	-	104	109	84	9
Criação de Arte Outdoors	13	-	3	23	-	-
Planos de Ensino	163	157	302	201	56	132
Produção de Designer Gráfico para UEMA	23	22	61	-	19	10
Produção de Designer Gráfico para UEMANET	345	117	301	76	170	559
Revisão de Atividades	232	161	39	376	223	890
Slide de Conteúdo	116	67	123	219	89	122
Roteiro de Estudos	178	106	385	201	57	139
Roteiros de Práticas	99	34	77	2	-	3
Slide de Capacitação	158	78	303	222	43	100
Videoaulas	-	-	-	356	506	501
Backdrop	-	-	-	3	-	-
Adesivo	-	-	-	2	-	-
Crachá	-	-	-	2	-	-
Ilustrações	-	-	-	73	64	44
Flayer	-	-	-	1	-	-
Folder	-	-	-	6	7	-
Placas	-	-	-	8	1	-
Projetos 3D	-	-	-	5	-	-
slides	-	-	-	7	-	-
Outros (pastas, bloco de anotações, revista, papel timbrado, camisas, faixas 4x1, Slogan, gabarito, cenário, logo, avatar, marca páginas)	-	-	-	54	8	2
Total	2.491	1.597	3.357	3.545	2.135	3.765

Fascículos em 2020 substituído por e-books

Fonte: Anuário Uema, 2020 e DE/UemaNet, Maio/2022

Gráfico 51 - Série histórica de Produção de Materiais Didáticos Pedagógicos dos Cursos, 2016 - 2021



Fonte: Anuário Uema, 2020 e DE/UemaNet, Maio/2022



GESTÃO DE PESSOAS (DOCENTES)



Quadro 97 - Professor efetivo por classe e referência, professor substituto, 2021

Campus	Auxiliar				Assistente				Adjunto				Titular	Total Efetivo	Substituto	Total Geral			
	I	II	III	IV	Total	I	II	III	IV	Total	I	II					III	IV	Total
São Luís/Centro de Ciências Sociais Aplicadas (CCSA)	5	2	0	2	9	22	8	2	9	41	8	6	5	12	31	1	82	22	104
São Luís/Centro de Educ., Ciências Exatas e Naturais (CEGEN)	1	0	0	2	3	17	14	13	28	72	19	23	13	65	120	2	197	35	232
São Luís/Centro de Ciências Agrárias (CCA)	1	0	0	1	2	3	3	3	4	13	8	18	15	53	94	3	112	9	121
São Luís/Centro de Ciências Tecnológicas (CCT)	3	2	1	3	9	11	12	6	16	45	11	13	14	22	60	3	117	24	141
Caxias	14	9	0	0	23	20	8	4	10	42	27	14	8	13	62	1	128	34	162
Bacabal	8	7	3	5	23	13	2	6	12	33	4	3	2	2	11	0	67	33	100
Balsas	2	0	0	0	2	6	4	4	0	14	8	6	1	3	18	0	34	15	49
Santa Inês	4	0	0	3	7	19	2	1	0	22	8	0	0	0	8	0	37	5	42
Grajaú	1	0	0	0	1	2	1	0	0	3	0	1	0	0	1	0	5	3	8
Codó	0	0	0	0	0	4	0	0	0	4	0	1	0	0	1	0	5	11	16
Timon	0	1	1	0	2	5	2	2	2	11	3	0	1	1	5	0	18	22	40
Zé Doca	0	0	0	0	0	0	0	0	0	0	2	0	0	0	2	0	2	1	3
Itapecuru Mirim	0	0	0	1	1	4	0	1	0	5	6	0	0	0	6	0	12	9	21
Pinheiro	0	0	0	0	0	0	0	0	0	0	0	0	0	1	1	0	1	12	13
Coroatá	0	0	0	0	0	0	0	0	0	0	0	0	0	0	0	0	0	14	14
Pedreiras	0	0	0	0	0	0	0	0	0	0	1	0	0	0	1	0	1	13	14
São João dos Patos	0	0	0	0	0	0	0	0	0	0	3	0	0	0	3	0	3	17	20
Presidente Dutra	0	0	0	0	0	0	0	0	0	0	1	0	0	0	1	0	1	10	11
Coelho Neto	0	0	0	0	0	0	0	0	0	0	0	0	0	0	0	0	0	15	15
Collinas	0	0	0	0	0	0	0	0	0	0	2	0	0	0	2	0	2	12	14
Lagoa Pedra	0	0	0	0	0	0	0	0	0	0	3	0	0	0	3	0	3	15	18
Barra do Corda	0	0	0	0	0	0	0	0	0	0	0	0	0	0	0	0	0	22	22
São Bento	0	0	0	0	0	0	0	0	0	0	0	0	0	0	0	0	0	13	13
Núcleo de Acessibilidade (NAU)	0	0	0	0	0	0	0	0	0	0	0	0	0	0	0	0	0	2	2
Total	39	21	5	17	82	126	56	42	81	305	114	85	59	172	430	10	827	368	1.195

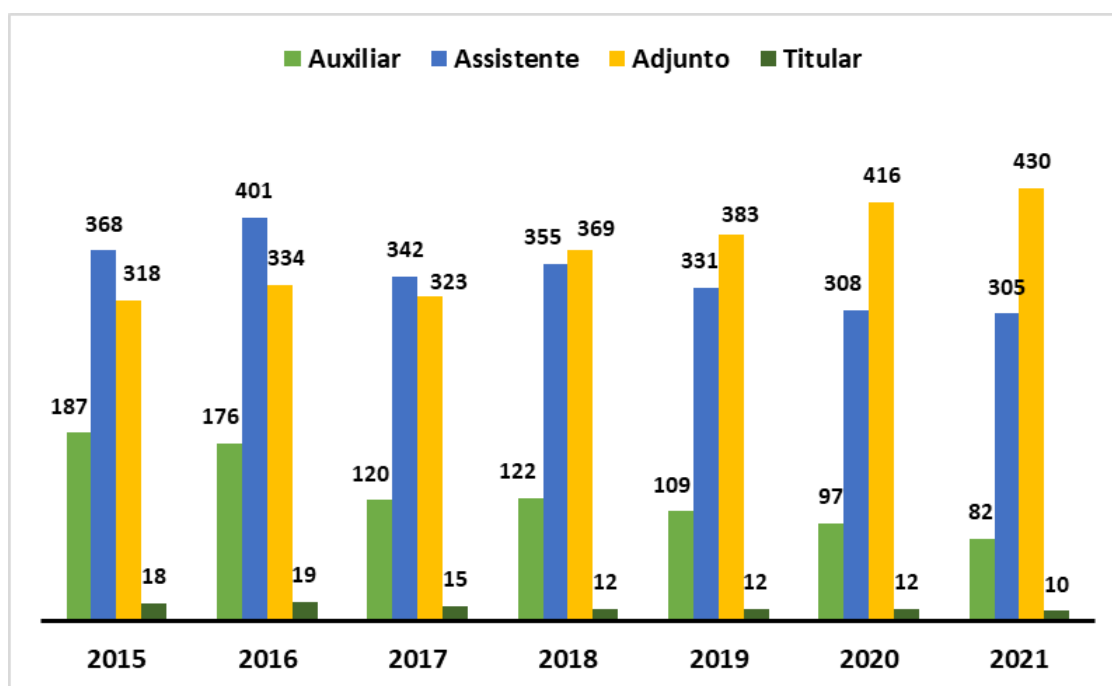
Fonte: Pró-Reitoria de Gestão de Pessoas (PROGEP), Dezembro/2021

QUADRO 98 - Série histórica de professor efetivo por classe, 2015 - 2021

Campus	Auxiliar					Assistente					Adjunto					Titular					Total Geral																							
	2015	2016	2017	2018	2019	2020	2021	2015	2016	2017	2018	2019	2020	2021	2015	2016	2017	2018	2019	2020	2021	2015	2016	2017	2018	2019	2020	2021																
	São Luís/Centro de Ciências Sociais Aplicadas (CCSA)	14	12	15	18	17	15	9	39	39	36	38	37	37	41	22	22	25	28	30	32	31	3	3	3	1	1	1	1	1	1	78	76	79	85	85	85	82						
São Luís/Centro de Educ. Ciências Exatas e Naturais (CECEN)	9	11	8	8	6	5	3	88	92	93	87	80	74	72	92	93	94	102	116	119	120	2	2	2	2	2	2	2	2	2	191	198	197	209	204	200	197							
São Luís/Centro de Ciências Agrárias (CCA)	3	6	4	2	2	2	2	14	11	19	20	19	14	13	77	79	82	95	92	94	94	4	5	4	4	4	4	4	3	98	101	109	121	117	114	112								
São Luís/Centro de Ciências Tecnológicas (CCT)	12	15	9	13	11	9	9	63	67	57	59	53	51	45	40	43	53	52	55	56	60	5	5	5	4	4	4	4	3	120	130	124	128	123	120	117								
Imperatriz ¹	20	16	0	0	0	0	0	57	66	0	0	0	0	0	23	29	0	0	0	0	0	2	2	0	0	0	0	0	102	113	0	0	0	0	0	0	0	0	0	0				
Caxias	44	40	33	32	27	25	23	49	56	53	56	49	45	42	42	44	47	53	59	61	62	2	2	1	1	1	1	1	137	142	134	142	136	132	128									
Bacabal	26	27	24	26	25	25	23	25	25	28	37	36	34	33	7	8	7	8	9	11	0	0	0	0	0	0	0	0	58	60	59	70	69	68	67									
Balsas	7	8	3	5	4	2	2	15	19	20	18	17	14	14	7	8	8	10	11	17	18	0	0	0	0	0	0	29	35	31	33	32	33	34										
Santa Inês	21	16	15	8	9	8	7	8	14	22	22	21	19	22	1	2	3	4	4	7	8	0	0	0	0	0	0	30	32	40	34	34	34	37										
Santa Inês	1	1	0	0	0	0	0	0	0	0	0	0	0	0	0	0	0	0	0	0	0	0	0	0	0	0	0	1	1	0	0	0	0	0	0	0	0	0	0					
Apulândia ¹	12	7	1	1	1	1	1	0	4	3	3	3	3	3	0	0	0	1	1	1	1	1	0	0	0	0	0	12	7	5	5	5	5	5	5	5	5	5	5					
Grégório	0	0	1	1	0	0	0	0	0	0	0	0	0	3	4	1	1	1	1	1	1	1	1	1	1	1	1	1	1	1	1	1	1	1	1	1	1	1	1	1	1			
Codó	14	12	4	5	4	4	2	9	10	8	11	12	11	11	4	3	2	4	5	4	5	0	0	0	0	0	0	27	25	14	20	21	19	18										
Timon	1	1	0	0	0	0	0	0	0	0	0	0	0	0	0	0	0	0	0	2	2	0	0	0	0	0	1	1	0	0	0	0	0	0	0	0	0	0	0	0	0	0		
Zé Doca	1	1	2	1	1	1	1	1	1	1	3	3	2	5	0	0	0	0	0	3	6	0	0	0	0	0	0	2	2	3	4	4	6	12										
Itapeturu Mirim	0	0	0	0	0	0	0	0	0	0	0	0	0	0	1	1	1	1	1	1	1	1	1	1	1	1	1	1	1	1	1	1	1	1	1	1	1	1	1	1	1			
Pinheiro	0	0	0	0	0	0	0	0	0	0	0	0	0	0	0	0	0	0	0	1	1	1	1	1	1	1	1	1	1	1	1	1	1	1	1	1	1	1	1	1	1	1		
Pedreiras	0	0	0	0	0	0	0	0	0	0	0	0	0	0	0	0	0	0	0	1	1	1	1	1	1	1	1	1	1	1	1	1	1	1	1	1	1	1	1	1	1	1		
São João dos Patos	0	0	0	0	0	0	0	0	0	0	0	0	0	0	0	0	0	0	0	2	3	0	0	0	0	0	0	0	0	0	0	0	0	0	0	0	0	0	0	0	0	0	0	
Presidente Dutra	0	0	0	0	0	0	0	0	0	0	0	0	0	0	0	0	0	0	0	1	1	1	1	1	1	1	1	1	1	1	1	1	1	1	1	1	1	1	1	1	1	1	1	
Colinas	0	0	0	0	0	0	0	0	0	0	0	0	0	0	0	0	0	0	0	2	2	0	0	0	0	0	0	0	0	0	0	0	0	0	0	0	0	0	0	0	0	0	0	
Lago da Pedra	0	0	0	0	0	0	0	0	0	0	0	0	0	0	0	0	0	0	0	3	3	0	0	0	0	0	0	0	0	0	0	0	0	0	0	0	0	0	0	0	0	0	0	
Corroial	1	1	0	0	0	0	0	0	0	1	0	0	0	0	0	0	0	0	0	0	0	0	0	0	0	0	0	1	1	1	1	1	1	1	1	1	1	1	1	1	1	1	1	1
Cabine - Pró-Reitoria de Pesquisa e Pós-Graduação (PPG)	1	0	0	0	0	0	0	0	0	0	0	0	0	0	0	0	0	0	0	0	0	0	0	0	0	0	0	1	0	0	0	0	0	0	0	0	0	0	0	0	0	0	0	
Assessoria	0	0	0	0	0	0	0	0	1	0	1	1	1	1	0	0	0	0	0	0	0	0	0	0	0	0	0	0	0	0	0	0	0	0	0	0	0	0	0	0	0	0	0	0
A. dispensação comônus órgão origem	0	2	1	2	2	0	0	0	0	0	0	0	0	0	1	1	1	1	1	0	0	0	0	0	0	0	0	1	1	1	1	1	1	1	1	1	1	1	1	1	1	1	1	1
TOTAL	187	176	120	122	109	97	82	368	401	342	355	331	308	305	318	334	323	369	383	416	430	18	19	15	12	12	12	40	891	930	800	868	835	833	827									

¹Pertencem a UEMASUL desde 2016

Fonte: Anuário Uema, 2020 e Pró-Reitoria de Gestão de Pessoas (PROGEP), Dezembro/2021

Gráfico 52 - Série histórica de professor efetivo por classe, 2015 – 2021

Fonte: Anuário Uema, 2020 e Pró-Reitoria de Gestão de Pessoas (PROGEP), Dezembro/2021

Quadro 99 - Professor efetivo por grau de titulação e gênero, 2021

Campus	Graduado			Especialista			Mestre			Doutor			Total Geral		
	Feminino	Masculino	Total	Feminino	Masculino	Total	Feminino	Masculino	Total	Feminino	Masculino	Total	Feminino	Masculino	Total
São Luís/Centro de Ciências Sociais Aplicadas (CCSA)	0	1	1	1	3	4	18	28	46	12	19	31	31	51	82
São Luís/Centro de Educação, Ciências Exatas e Naturais (CECEN)	0	6	6	3	6	9	34	31	65	64	53	117	101	96	197
São Luís/Centro de Ciências Agrárias (CCA)	0	2	2	0	6	6	3	11	14	39	51	90	42	70	112
São Luís/Centro de Ciências Tecnológicas (CCT)	1	6	7	1	7	8	9	35	44	17	41	58	28	89	117
Caxias	5	9	14	5	16	21	24	13	37	32	24	56	66	62	128
Bacabal	1	0	1	15	15	30	15	10	25	3	8	11	34	33	67
Balsas	0	1	1	1	1	2	10	4	14	9	8	17	20	14	34
Santa Inês	2	1	3	4	4	8	11	6	17	3	6	9	20	17	37
Grajaú	0	0	0	1	0	1	1	2	3	0	1	1	2	3	5
Codó	0	0	0	0	0	0	2	2	4	1	0	1	3	2	5
Timon	0	1	1	1	1	2	5	5	10	5	0	5	11	7	18
Itapecuru Mirim	0	0	0	0	1	1	2	3	5	4	2	6	6	6	12
Pinheiro	0	0	0	0	0	0	0	0	0	0	1	1	0	1	1
Pedreiras	0	0	0	0	0	0	0	0	0	0	1	1	0	1	1
Colinas	0	0	0	0	0	0	0	0	0	2	0	2	2	0	2
São João dos Patos	0	0	0	0	0	0	0	0	0	1	2	3	1	2	3
Lagoa Pedra	0	0	0	0	0	0	0	0	0	2	1	3	2	1	3
Presidente Dutra	0	0	0	0	0	0	0	0	0	0	1	1	0	1	1
Zé Doca	0	0	0	0	0	0	0	0	0	2	0	2	2	0	2
TOTAL	9	27	36	32	60	92	134	150	284	196	219	415	371	456	827

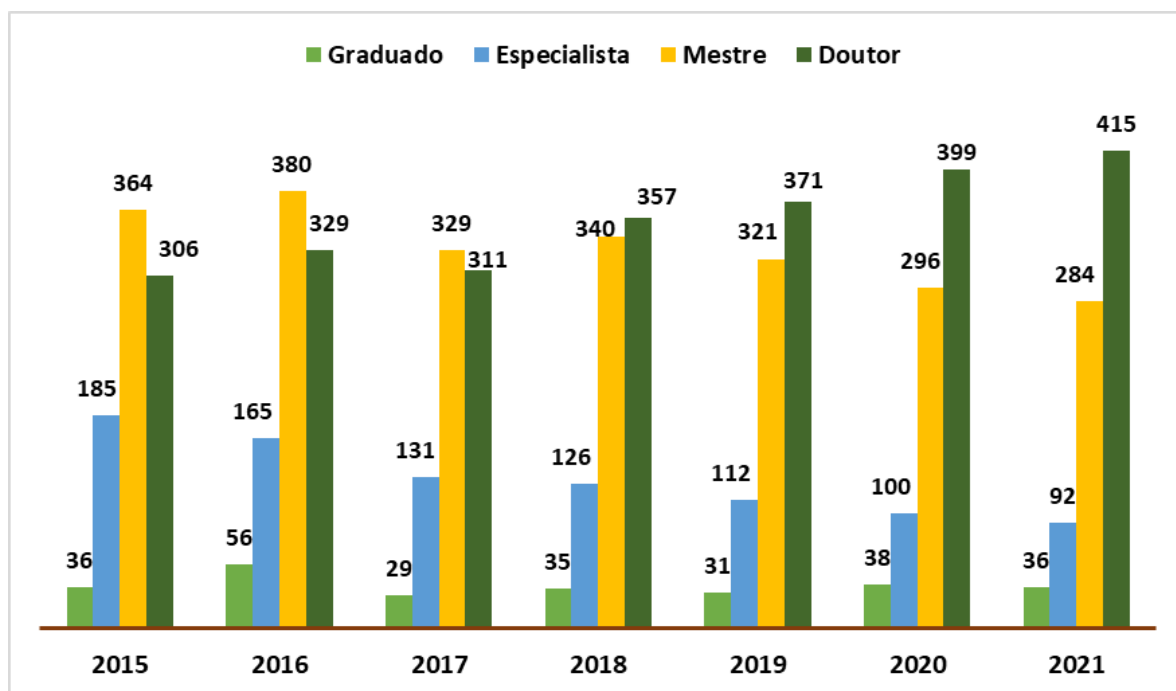
Fonte: Pró-Reitoria de Gestão de Pessoas (PROGEP), Dezembro/2021

Quadro 100 - Série histórica professor efetivo por grau de titulação, 2015 – 2021

Campus	Graduado					Especialista					Mestre					Doutor					Total Professor																
	2015	2016	2017	2018	2019	2020	2021	2015	2016	2017	2018	2019	2020	2021	2015	2016	2017	2018	2019	2020	2021	2015	2016	2017	2018	2019	2020	2021									
São Luís/ Centro de Ciências Sociais Aplicadas (CCSA)	4	1	1	1	1	2	1	10	7	8	6	5	4	4	43	46	47	51	49	47	46	21	22	23	27	30	32	31	78	76	79	85	85	82			
São Luís/ Centro de Educação, Ciências Exatas e Naturais (CECEN)	7	10	7	8	6	6	6	8	17	17	17	13	11	9	78	80	82	74	71	66	65	88	91	91	110	114	117	107	191	198	197	209	204	200	197		
São Luís/ Centro de Ciências Agrárias (CCA)	4	7	4	3	3	2	2	7	7	7	7	7	7	6	13	12	14	18	16	14	14	74	75	84	93	91	91	90	98	101	109	121	117	114	112		
São Luís/ Centro de Ciências Tecnológicas (CCT)	5	8	2	6	5	7	7	8	17	18	16	11	9	8	62	64	56	57	55	51	44	35	41	48	49	52	53	58	120	130	124	128	123	120	117		
Imperatriz ¹	2	3	0	0	0	0	0	26	23	0	0	0	0	0	49	54	0	0	0	0	0	25	33	0	0	0	0	0	102	113	0	0	0	0	0		
Caxias	10	17	10	11	11	13	14	40	34	32	30	26	23	21	48	50	49	53	46	43	37	39	41	43	48	53	53	56	137	142	134	142	136	132	128		
Bacabal	1	3	2	2	1	2	1	27	25	24	29	30	30	30	23	24	26	32	30	27	25	7	8	7	7	8	9	11	58	60	59	70	69	68	67		
Balsas	0	1	0	1	1	1	1	5	6	4	4	4	2	2	16	18	17	16	14	14	14	8	10	9	11	11	16	17	29	35	31	33	32	33	34		
Santa Inês	2	2	1	1	1	2	3	16	14	14	9	10	9	8	11	14	22	19	19	16	17	1	2	3	5	4	7	9	30	32	40	34	34	34	37		
Açailândia ¹	0	0	0	0	0	0	0	1	1	0	0	0	0	0	0	0	0	0	0	0	0	0	0	0	0	0	0	0	0	0	0	0	0	0	0		
Gratão	0	0	0	0	0	1	0	4	3	1	1	1	1	1	7	4	4	3	3	2	3	1	0	0	1	1	1	1	1	1	1	1	1	1	1	1	
Codó	0	0	0	0	0	0	0	0	0	1	1	0	0	0	0	0	0	0	0	0	0	0	0	0	0	0	0	0	0	0	0	0	0	0	0	0	
Timon	1	1	1	1	1	1	1	9	8	3	4	3	3	2	13	13	13	11	12	11	10	4	3	2	4	5	4	5	27	25	14	20	21	19	18		
Zé Doca	0	0	0	0	0	0	0	1	1	0	0	0	0	0	0	0	0	0	0	0	0	0	0	0	0	0	0	0	0	0	0	0	0	0	0	0	
Itapeturu/ Mirim	0	0	0	0	0	0	0	1	1	2	1	1	1	1	1	1	1	3	2	5	0	0	0	0	0	0	0	0	0	0	0	0	0	0	0	0	0
Pinheiro	0	0	0	0	0	0	0	0	0	0	0	0	0	0	0	0	0	0	0	0	0	0	0	0	0	0	0	0	0	0	0	0	0	0	0	0	
Pedreiras	0	0	0	0	0	0	0	0	0	0	0	0	0	0	0	0	0	0	0	0	0	0	0	0	0	0	0	0	0	0	0	0	0	0	0	0	0
Colinas	0	0	0	0	0	0	0	0	0	0	0	0	0	0	0	0	0	0	0	0	0	0	0	0	0	0	0	0	0	0	0	0	0	0	0	0	
São João dos Patos	0	0	0	0	0	0	0	0	0	0	0	0	0	0	0	0	0	0	0	0	0	0	0	0	0	0	0	0	0	0	0	0	0	0	0	0	
Lago da Pedra	0	0	0	0	0	0	0	0	0	0	0	0	0	0	0	0	0	0	0	0	0	0	0	0	0	0	0	0	0	0	0	0	0	0	0	0	
Presidente Dutra	0	0	0	0	0	0	0	0	0	0	0	0	0	0	0	0	0	0	0	0	0	0	0	0	0	0	0	0	0	0	0	0	0	0	0	0	
Coroatá	0	0	0	0	0	0	0	1	1	0	0	0	0	0	0	0	0	0	0	0	0	0	0	0	0	0	0	0	0	0	0	0	0	0	0	0	
Assessoria	0	1	0	0	0	1	0	0	0	0	0	0	0	0	0	0	0	0	1	0	0	0	0	0	0	0	0	0	0	0	0	0	0	0	0	0	
Gabinete - Pró-Reitoria de Pesquisa e Pós Graduação (PPG)	0	0	0	0	0	0	0	1	0	0	0	0	0	0	0	0	0	0	0	0	0	0	0	0	0	0	0	0	0	0	0	0	0	0	0	0	
A. disposição com ônus órgão origem	0	2	1	1	1	1	0	0	0	0	1	1	0	0	0	0	0	0	0	0	0	0	0	0	0	0	0	0	0	0	0	0	0	0	0	0	
TOTAL	36	56	29	35	31	38	36	185	165	131	126	112	100	92	364	380	329	340	321	296	284	306	329	311	357	371	389	415	891	930	800	858	835	833	827		

¹Pertencem a UEMASUL desde 2016

Fonte: Anuário Uema, 2020 e Pró-Reitoria de Gestão de Pessoas (PROGEP), Dezembro/2021

Gráfico 53 - Série histórica professor efetivo por grau de titulação, 2015 – 2021

Fonte: Anuário Uema, 2020 e Pró-Reitoria de Gestão de Pessoas (PROGEP), Dezembro/2021

Quadro 101 - Professor efetivo por faixa etária e gênero, 2021.

Campus	Até 29 anos		De 30 a 39 anos		De 40 a 49 anos		De 50 a 59 anos		De 60 a 69 anos		70 anos ou +		Total Geral							
	Feminino	Masculino	Feminino	Masculino	Feminino	Masculino	Feminino	Masculino	Feminino	Masculino	Feminino	Masculino	Feminino	Masculino	Total					
São Luís/Centro de Ciências Sociais Aplicadas (CCSA)	0	0	2	5	7	9	16	25	13	19	32	6	7	13	1	4	5	31	51	82
São Luís/Centro de Educ., Ciências Exatas e Naturais (CECEN)	0	0	4	6	10	19	26	45	45	40	85	22	16	38	11	8	19	101	96	197
São Luís/Centro de Ciências Agrárias (CCA)	0	0	7	4	11	10	18	28	20	18	38	4	20	24	10	1	11	51	61	112
São Luís/Centro de Ciências Tecnológicas (CCT)	0	1	4	9	13	5	28	33	11	18	29	8	21	29	0	12	12	28	89	117
Caxias	0	0	3	7	10	20	14	34	28	22	50	14	17	31	1	2	3	66	62	128
Bacabal	0	0	2	2	4	2	5	7	14	11	25	14	12	26	2	3	5	34	33	67
Balsas	0	0	5	3	8	6	6	12	6	2	8	3	3	6	0	0	0	20	14	34
Santa Inês	0	0	4	3	7	4	6	10	4	4	8	6	4	10	2	0	2	20	17	37
Grajaú	0	0	1	1	2	1	1	2	0	0	0	0	1	1	0	0	0	2	3	5
Codó	0	0	2	0	2	0	2	2	1	0	1	0	0	0	0	0	0	3	2	5
Timon	0	0	0	0	0	0	3	3	9	3	12	2	0	2	0	1	1	11	7	18
Itapecuru Mirim	0	0	5	2	7	0	1	1	1	1	2	0	2	2	0	0	0	6	6	12
Pinheiro	0	0	0	0	0	0	0	0	0	0	0	0	1	1	0	0	0	0	1	1
Colinas	0	0	0	0	0	2	0	2	0	0	0	0	0	0	0	0	0	2	0	2
São João dos Patos	0	0	0	1	1	1	1	2	0	0	0	0	0	0	0	0	0	1	2	3
Lago da Pedra	0	0	2	0	2	0	1	1	0	0	0	0	0	0	0	0	0	2	1	3
Zé Doca	0	0	1	0	1	1	0	1	0	0	0	0	0	0	0	0	0	2	0	2
Pedreiras	0	0	0	0	0	0	1	1	0	0	0	0	0	0	0	0	0	0	1	1
Presidente Dutra	0	0	0	1	1	0	0	0	0	0	0	0	0	0	0	0	0	0	1	1
TOTAL	0	1	42	44	86	80	129	209	152	138	290	79	104	183	27	31	58	380	447	827

Fonte: Pró-Reitoria de Gestão de Pessoas (PROGEP), Dezembro/2021.

Quadro 102 - Série histórica professor efetivo por faixa etária, 2015 – 2021

Campus	Até 29 anos							De 30 a 39 anos						
	2015	2016	2017	2018	2019	2020	2021	2015	2016	2017	2018	2019	2020	2021
São Luís/Centro de Ciências Sociais Aplicadas (CCSA)	0	0	0	1	0	0	0	9	7	4	11	12	8	7
São Luís/Centro de Educ., Ciências Exatas e Naturais (CECEN)	0	0	0	0	0	0	0	28	25	18	25	17	12	10
São Luís/Centro de Ciências Agrárias (CCA)	0	0	1	1	0	0	0	7	7	12	22	21	18	11
São Luís/Centro de Ciências Tecnológicas (CCT)	1	3	1	0	0	1	1	25	24	24	24	24	19	13
Imperatriz ¹	1	2	0	0	0	0	0	15	20	0	0	0	0	0
Caxias	2	2	1	0	0	0	0	25	26	20	25	21	14	10
Bacabal	0	0	0	0	0	0	0	2	2	1	8	7	6	4
Balsas	1	0	0	0	0	0	0	11	14	10	9	6	8	8
Santa Inês	0	0	0	0	0	0	0	10	9	9	10	9	6	7
Açailândia ¹	0	0	0	0	0	0	0	0	0	0	0	0	0	0
Grajaú	0	0	0	0	0	0	0	10	6	4	3	3	3	2
Codó	0	0	0	0	0	0	0	0	0	0	0	0	2	2
Timon	1	0	0	0	0	0	0	4	4	0	0	1	0	0
Zé Doca	0	0	0	0	0	0	0	0	0	0	0	0	1	1
Itapecuru Mirim	0	0	0	0	0	0	0	0	0	0	1	1	3	7
Pinheiro	0	0	0	0	0	0	0	0	0	0	0	0	0	0
Colinas	0	0	0	0	0	0	0	0	0	0	0	0	0	0
São João dos Patos	0	0	0	0	0	0	0	0	0	0	0	0	1	1
Lago da Pedra	0	0	0	0	0	0	0	0	0	0	0	0	2	2
Coroatá	1	0	0	0	0	0	0	0	1	1	0	0	0	0
Pedreiras	0	0	0	0	0	0	0	0	0	0	0	0	1	0
Presidente Dutra	0	0	0	0	0	0	0	0	0	0	0	0	1	1
Assessoria	0	0	0	0	0	0	0	0	0	0	0	0	0	0
Pró-Reitoria de Pesquisa e Pós Graduação (PPG)	0	0	0	0	0	0	0	0	0	0	0	0	0	0
A disposição com ônus órgão origem	0	0	0	0	0	0	0	0	0	0	0	0	0	0
TOTAL	7	7	3	2	0	1	1	146	145	103	138	122	105	86

Quadro 102 - Série histórica professor efetivo por faixa etária, 2015 – 2021 (cont.)

Campus	De 40 a 49 anos							De 50 a 59 anos						
	2015	2016	2017	2018	2019	2020	2021	2015	2016	2017	2018	2019	2020	2021
São Luís/Centro de Ciências Sociais Aplicadas (CCSA)	33	32	37	36	29	29	25	16	18	18	23	27	30	32
São Luís/Centro de Educ., Ciências Exatas e Naturais (CECEN)	64	62	55	55	55	53	45	60	69	77	78	77	79	85
São Luís/Centro de Ciências Agrárias (CCA)	22	22	26	26	22	22	28	38	41	38	39	40	41	38
São Luís/Centro de Ciências Tecnológicas (CCT)	22	30	31	34	30	30	33	31	28	23	26	30	30	29
Imperatriz ¹	35	39	0	0	0	0	0	31	28	0	0	0	0	0
Caxias	43	40	39	38	34	35	34	50	55	53	53	54	52	50
Bacabal	16	11	10	10	7	5	7	29	34	32	33	34	30	25
Balsas	7	10	10	11	11	12	12	8	9	9	11	11	8	8
Santa Inês	7	6	8	7	8	9	10	12	16	20	11	10	8	8
Açailândia ¹	0	0	0	0	0	0	0	0	0	0	0	0	0	0
Grajaú	2	1	1	1	1	1	2	0	0	0	0	0	0	0
Codó	1	0	0	0	0	1	2	0	1	2	1	1	1	1
Timon	12	8	4	3	3	3	3	9	12	8	13	12	12	12
Zé Doca	0	0	0	0	0	1	1	1	1	0	0	0	0	0
Itapecuru Mirim	0	0	0	1	1	1	1	1	1	2	1	1	1	2
Pirheiro	0	0	0	0	0	0	0	1	1	1	1	1	1	0
Colinas	0	0	0	0	0	2	2	0	0	0	0	0	0	0
São João dos Patos	0	0	0	0	0	1	2	0	0	0	0	0	0	0
Lago da Pedra	0	0	0	0	0	1	1	0	0	0	0	0	0	0
Coroatá	0	0	0	0	0	0	0	0	0	0	0	0	0	0
Pedreiras	0	0	0	0	0	0	1	0	0	0	0	0	0	0
Presidente Dutra	0	0	0	0	0	0	0	0	0	0	0	0	0	0
Assessoria	0	0	0	0	0	0	0	0	1	0	0	0	0	0
Pró-Reitoria de Pesquisa e Pós Graduação (PPG)	1	0	0	0	0	0	0	0	0	0	0	0	0	0
A disposição com o nus órgão origem	0	0	0	0	0	0	0	1	3	1	2	1	0	0
TOTAL	264	261	221	222	201	206	209	287	317	284	292	299	293	290

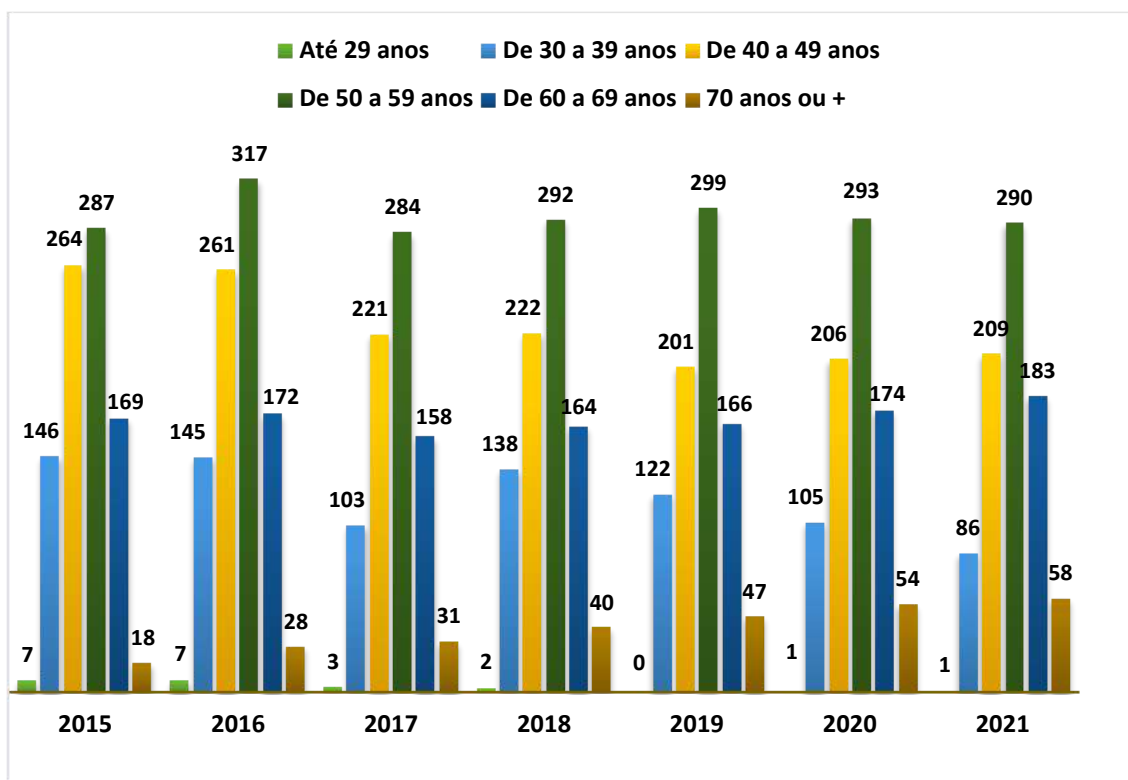
Quadro 102 - Série histórica professor efetivo por faixa etária, 2015 – 2021 (cont.)

Campus	De 60 a 69 anos							70 anos ou +						
	2015	2016	2017	2018	2019	2020	2021	2015	2016	2017	2018	2019	2020	2021
São Luís/Centro de Ciências Sociais Aplicadas (CCSA)	18	15	16	13	16	15	13	3	4	4	1	1	3	5
São Luís/Centro de Educ., Ciências Exatas e Naturais (CECEN)	34	36	39	40	41	38	38	5	6	8	11	14	18	19
São Luís/Centro de Ciências Agrárias (CCA)	26	24	23	22	22	21	24	5	7	9	11	12	12	11
São Luís/Centro de Ciências Tecnológicas (CCT)	40	41	41	37	28	28	29	1	4	4	7	11	12	12
Imperatriz ¹	18	21	0	0	0	0	0	2	3	0	0	0	0	0
Caxias	16	17	17	21	23	27	31	1	2	4	5	4	4	3
Bacabal	11	11	14	16	19	25	26	1	2	2	3	2	2	5
Balsas	2	2	2	2	4	5	6	0	0	0	0	0	0	0
Santa Inês	1	2	3	5	5	9	10	0	0	0	1	2	2	2
Açailândia ¹	1	1	0	0	0	0	0	0	0	0	0	0	0	0
Grajaú	0	0	0	1	1	1	1	0	0	0	0	0	0	0
Codó	0	0	0	1	0	0	0	0	0	0	0	0	0	0
Timon	1	1	2	3	4	3	2	0	0	0	1	1	1	1
Zé Doca	0	0	0	0	0	0	0	0	0	0	0	0	0	0
Itapecuru Mirim	1	1	1	1	1	1	2	0	0	0	0	0	0	0
Pinheiro	0	0	0	0	0	0	1	0	0	0	0	0	0	0
Colinas	0	0	0	0	0	0	0	0	0	0	0	0	0	0
São João dos Patos	0	0	0	0	0	0	0	0	0	0	0	0	0	0
Lago da Pedra	0	0	0	0	0	0	0	0	0	0	0	0	0	0
Coroatá	0	0	0	0	0	0	0	0	0	0	0	0	0	0
Pedreiras	0	0	0	0	0	0	0	0	0	0	0	0	0	0
Presidente Dutra	0	0	0	0	0	0	0	0	0	0	0	0	0	0
Assessoria	0	0	0	1	1	1	0	0	0	0	0	0	0	0
Pró-Reitoria de Pesquisa e Pós Graduação (PPG)	0	0	0	0	0	0	0	0	0	0	0	0	0	0
A disposição com ônus órgão origem	0	0	0	1	1	0	0	0	0	0	0	0	0	0
TOTAL	169	172	158	164	166	174	183	18	28	31	40	47	54	58

¹Pertencem a UEMASUL desde 2016

Fonte: Anuário Uema, 2020 e Pró-Reitoria de Gestão de Pessoas (PROGEP), Dezembro/2021

Gráfico 54 - Série histórica professor efetivo por faixa etária, 2015 – 2021



Fonte: Anuário Uema, 2020 e Pró-Reitoria de Gestão de Pessoas (PROGEP), Dezembro/2021

Quadro 103 - Professor efetivo por regime de trabalho e gênero, 2021

Campus	20 horas			40 horas			TIDE			Total		
	Feminino	Masculino	Total	Feminino	Masculino	Total	Feminino	Masculino	Total	Feminino	Masculino	Total
São Luís/Centro de Ciências Sociais Aplicadas (CCSA)	0	1	1	15	32	47	16	18	34	31	51	82
São Luís/Centro de Educação, Ciências Exatas e Naturais (CECEN)	1	7	8	36	35	71	64	54	118	101	96	197
São Luís/Centro de Ciências Agrárias (CCA)	0	0	0	3	8	11	39	62	101	42	70	112
São Luís/Centro de Ciências Tecnológicas (CCT)	1	4	5	4	27	31	23	58	81	28	89	117
Caxias	7	10	17	43	39	82	16	13	29	66	62	128
Bacabal	0	0	0	22	27	49	12	6	18	34	33	67
Balsas	0	0	0	9	10	19	11	4	15	20	14	34
Santa Inês	0	0	0	10	14	24	10	3	13	20	17	37
Grajaú	1	1	2	1	1	2	0	1	1	2	3	5
Codó	0	0	0	3	2	5	0	0	0	3	2	5
Timon	0	0	0	7	1	8	4	6	10	11	7	18
Itapecuru Mirim	0	0	0	4	5	9	2	1	3	6	6	12
Pinheiro	0	0	0	0	0	0	0	1	1	0	1	1
Colinas	0	0	0	2	0	2	0	0	0	2	0	2
São João dos Patos	0	0	0	1	2	3	0	0	0	1	2	3
Lago da Pedra	0	0	0	2	1	3	0	0	0	2	1	3
Presidente Dutra	0	0	0	0	1	1	0	0	0	0	1	1
Zé Doca	0	0	0	2	0	2	0	0	0	2	0	2
Pedreiras	0	0	0	0	0	0	0	1	1	0	1	1
TOTAL	10	23	33	164	205	369	197	228	425	371	456	827

Fonte: Pró-Reitoria de Gestão de Pessoas (PROGEP), Dezembro/2021

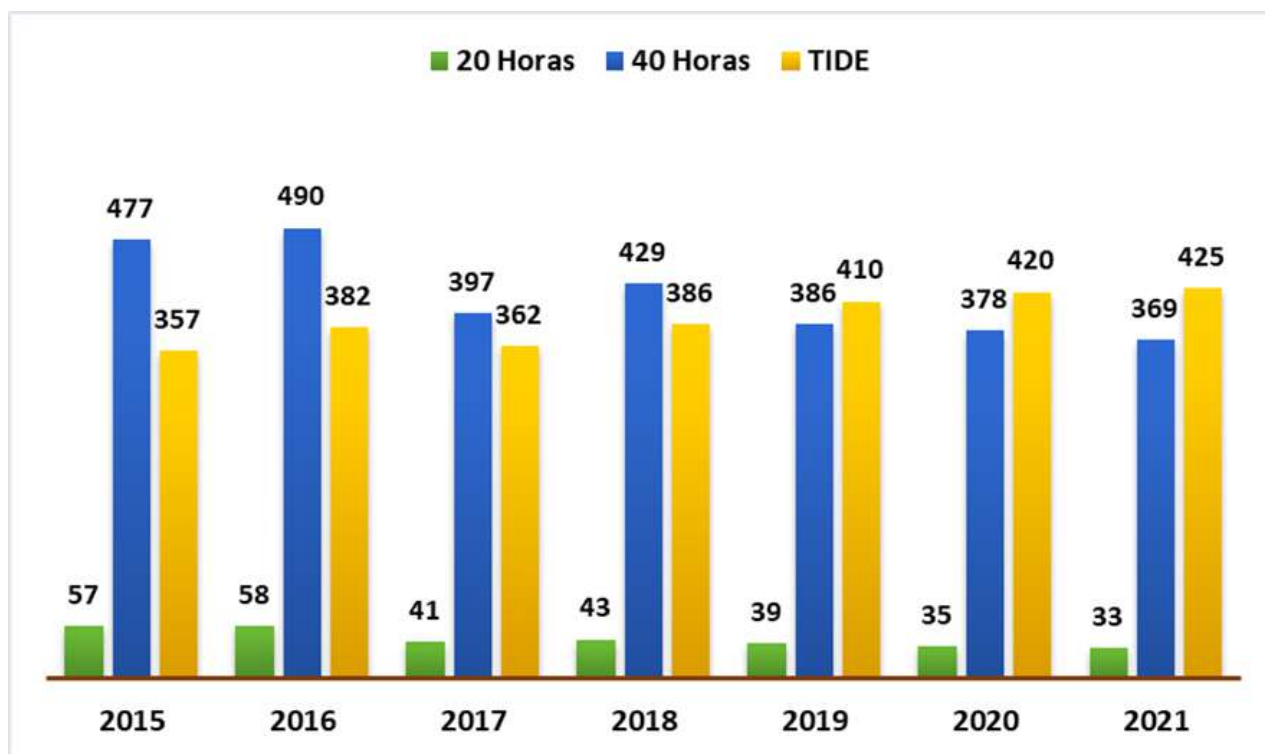
Quadro 104 - Série histórica professor efetivo por regime de trabalho, 2015 – 2021

Campus	20 Horas						40 Horas						TIDE						Total															
	2015	2016	2017	2018	2019	2020	2021	2020	2019	2018	2017	2016	2021	2020	2019	2018	2017	2016	2015	2021	2020	2019	2018	2017	2016	2015								
	2015	2016	2017	2018	2019	2020	2021	2020	2019	2018	2017	2016	2021	2020	2019	2018	2017	2016	2015	2021	2020	2019	2018	2017	2016	2015								
São Luís/Centro de Ciências Sociais Aplicadas (CCSA)	3	2	2	1	1	1	1	1	1	1	1	49	48	50	61	54	52	47	26	26	27	23	30	32	34	78	76	79	85	85	82			
São Luís/Centro de Educ., Ciências Exatas e Naturais (CECEN)	7	8	9	9	9	9	8	9	8	9	8	87	87	84	89	78	71	71	97	103	104	111	117	120	118	191	198	197	209	204	197			
São Luís/Centro de Ciências Agrárias (CCA)	2	3	2	2	2	1	0	1	0	2	1	13	12	18	27	14	11	11	83	86	89	92	101	102	101	98	101	109	121	117	114	112		
São Luís/Centro de Ciências Tecnológicas (CCT)	6	9	5	7	6	6	5	6	6	5	4	45	45	41	37	34	32	31	73	76	78	84	83	82	81	120	130	124	128	123	120	117		
Imperatriz ¹	3	6	0	0	0	0	0	0	0	0	0	69	73	0	0	0	0	0	30	34	0	0	0	0	0	0	102	118	0	0	0	0		
Caxias	20	18	18	19	17	16	17	16	17	19	10	107	107	96	101	95	89	82	16	17	20	22	24	27	29	137	142	134	142	136	132	128		
Bacabal	1	1	1	1	1	0	0	0	1	1	41	41	41	41	51	51	49	16	18	17	18	17	18	17	18	58	60	59	70	69	68	67		
Balsas	1	1	0	0	0	0	0	0	0	0	23	24	24	20	19	18	19	19	5	10	11	14	14	14	15	29	35	31	33	32	33	34		
Santa Inês	0	1	1	1	1	0	0	0	0	0	28	26	32	24	25	21	24	2	5	7	9	9	9	13	13	30	32	40	34	34	34	37		
Açailândia ¹	0	0	0	0	0	0	0	0	0	0	1	1	0	0	0	0	0	0	0	0	0	0	0	0	0	0	1	1	0	0	0	0		
Grajaú	7	2	1	2	2	2	2	2	2	2	4	4	4	3	2	2	2	2	1	1	1	1	1	1	1	1	12	7	5	5	5	5		
Codó	0	0	0	0	0	0	0	0	0	0	1	1	1	2	2	1	4	5	0	0	0	0	0	0	0	0	1	1	2	2	1	4	5	
Timon	6	6	2	1	1	0	0	0	1	1	15	15	8	11	10	10	8	5	4	4	4	8	10	9	10	27	25	14	20	21	19	18		
Zé Doca	0	0	0	0	0	0	0	0	0	0	0	0	0	0	0	2	2	2	1	1	0	0	0	0	0	1	1	0	0	0	2	2		
Itapeturu Mirim	0	0	0	0	0	0	0	0	0	0	1	1	1	1	1	1	4	9	1	1	2	3	3	3	2	3	2	2	3	4	6	12		
Pinheiro	0	0	0	0	0	0	0	0	0	0	1	1	0	0	0	0	0	0	0	0	1	1	1	1	1	1	1	1	1	1	1	1		
Colinas	0	0	0	0	0	0	0	0	0	0	0	0	0	0	0	2	2	2	0	0	0	0	0	0	0	0	0	0	0	0	0	2	2	
São João dos Patos	0	0	0	0	0	0	0	0	0	0	0	0	0	0	0	2	3	0	0	0	0	0	0	0	0	0	0	0	0	0	0	2	3	
Lago da Pedra	0	0	0	0	0	0	0	0	0	0	0	0	0	0	0	3	3	0	0	0	0	0	0	0	0	0	0	0	0	0	0	3	3	
Presidente Dutra	0	0	0	0	0	0	0	0	0	0	0	0	0	0	0	1	1	0	0	0	0	0	0	0	0	0	0	0	0	0	0	1	1	
Coroatá	1	0	0	0	0	0	0	0	0	0	0	1	0	0	0	0	0	0	0	0	1	0	0	0	0	0	1	1	1	0	0	0	0	
Pedreiras	0	0	0	0	0	0	0	0	0	0	0	0	0	0	0	0	1	0	0	0	0	0	0	0	0	0	0	0	0	0	0	1	1	
Assessoria	0	0	0	0	0	0	0	0	0	0	1	1	0	1	1	1	1	0	0	0	0	0	0	0	0	0	0	1	0	1	1	1	0	0
Pró-Reitoria de Pesquisa e Pós Graduação (PPG)	0	0	0	0	0	0	0	0	0	0	0	0	0	0	0	0	0	0	1	0	0	0	0	0	0	0	1	0	0	0	0	0	0	
A disposição com o nus órgão o regem	0	1	0	0	0	0	0	0	0	1	2	1	2	1	3	2	0	0	0	0	0	0	0	0	0	0	0	1	3	1	3	2	0	0
TOTAL	57	58	41	43	39	35	33	35	39	429	386	477	490	397	429	386	378	369	357	382	362	386	440	420	425	891	930	800	858	835	833	827		

¹Pertencem a UEMASUL desde 2016

Fonte: Anuário Uema, 2020 e Pró-Reitoria de Gestão de Pessoas (PROGEP), Dezembro/2021

Gráfico 55 - Série histórica professor efetivo por regime de trabalho, 2015 – 2021



Fonte: Anuário Uema, 2020 e Pró-Reitoria de Gestão de Pessoas (PROGEP), Dezembro/2021

Quadro 105 - Professor efetivo por grau de titulação e regime de trabalho, 2021

Campus	20 horas				40 horas				TIDE				TOTAL			
	Graduado	Especialista	Mestre	Doutor	Total	Graduado	Especialista	Mestre	Doutor	Total	Graduado	Especialista		Mestre	Doutor	Total
São Luís/Centro de Ciências Sociais Aplicadas (CCSA)	0	0	0	1	1	1	3	29	14	47	0	1	17	16	34	82
São Luís/Centro de Educ., Ciências Exatas e Naturais (CECEN)	2	1	1	4	8	2	5	30	34	71	2	3	34	79	118	197
São Luís/Centro de Ciências Agrárias (CCA)	0	0	0	0	0	0	3	2	6	11	2	3	12	84	101	112
São Luís/Centro de Ciências Tecnológicas (CCT)	3	1	1	0	5	4	4	11	12	31	0	3	32	46	81	117
Caxias	7	5	5	0	17	7	15	29	31	82	0	1	3	25	29	128
Bacabal	0	0	0	0	0	0	24	18	7	49	1	6	7	4	18	67
Balsas	0	0	0	0	0	1	2	8	8	19	0	0	6	9	15	34
Santa Inês	0	0	0	0	0	2	5	10	7	24	1	3	7	2	13	37
Grajaú	0	0	1	1	2	0	1	1	0	2	0	0	1	0	1	5
Codó	0	0	0	0	0	0	0	4	1	5	0	0	0	0	0	5
Timon	0	0	0	0	0	0	1	4	3	8	1	1	6	2	10	18
Itapecuru Mirim	0	0	0	0	0	0	0	4	5	9	0	1	1	1	3	12
Pinheiro	0	0	0	0	0	0	0	0	0	0	0	0	0	1	1	1
Colinas	0	0	0	0	0	0	0	0	2	2	0	0	0	0	0	2
São João dos Patos	0	0	0	0	0	0	0	0	3	3	0	0	0	0	0	3
Lago da Pedra	0	0	0	0	0	0	0	0	3	3	0	0	0	0	0	3
Presidente Dutra	0	0	0	0	0	0	0	0	1	1	0	0	0	0	0	1
Zé Doca	0	0	0	0	0	0	0	0	2	2	0	0	0	0	0	2
Pedreiras	0	0	0	0	0	0	0	0	0	0	0	0	0	1	1	1
TOTAL	12	7	8	6	33	17	63	150	139	369	7	22	126	270	425	827

Fonte: Pró-Reitoria de Gestão de Pessoas (PROGEP), Dezembro/2021

Quadro 106 - Professor Substituto, por regime de trabalho e gênero, 2021

Campus	20 Horas		
	Masculino	Feminino	Total
São Luís/Centro de Ciências Sociais Aplicadas (CCSA)	9	13	22
São Luís/Centro de Educação, Ciências Exatas e Naturais (CECEN)	24	11	35
São Luís/Centro de Ciências Agrárias (CCA)	4	5	9
São Luís/Centro de Ciências Tecnológicas (CCT)	15	9	24
Caxias	17	17	34
Bacabal	19	14	33
Balsas	8	7	15
Santa Inês	1	4	5
Grajaú	0	3	3
Codó	4	7	11
Timon	7	15	22
Itapecuru Mirim	3	6	9
Pinheiro	4	8	12
Coroatá	3	11	14
Pedreiras	9	4	13
São João dos Patos	9	8	17
Presidente Dutra	7	3	10
Coelho Neto	5	10	15
Colinas	4	8	12
Lago da Pedra	5	10	15
Barra do Corda	7	15	22
Zé Doca	0	1	1
São Bento	8	5	13
Núcleo de Acessibilidade (NAU)	2	0	2
TOTAL	174	194	368

Fonte: Pró-Reitoria de Gestão de Pessoas (PROGEP), Dezembro/2021

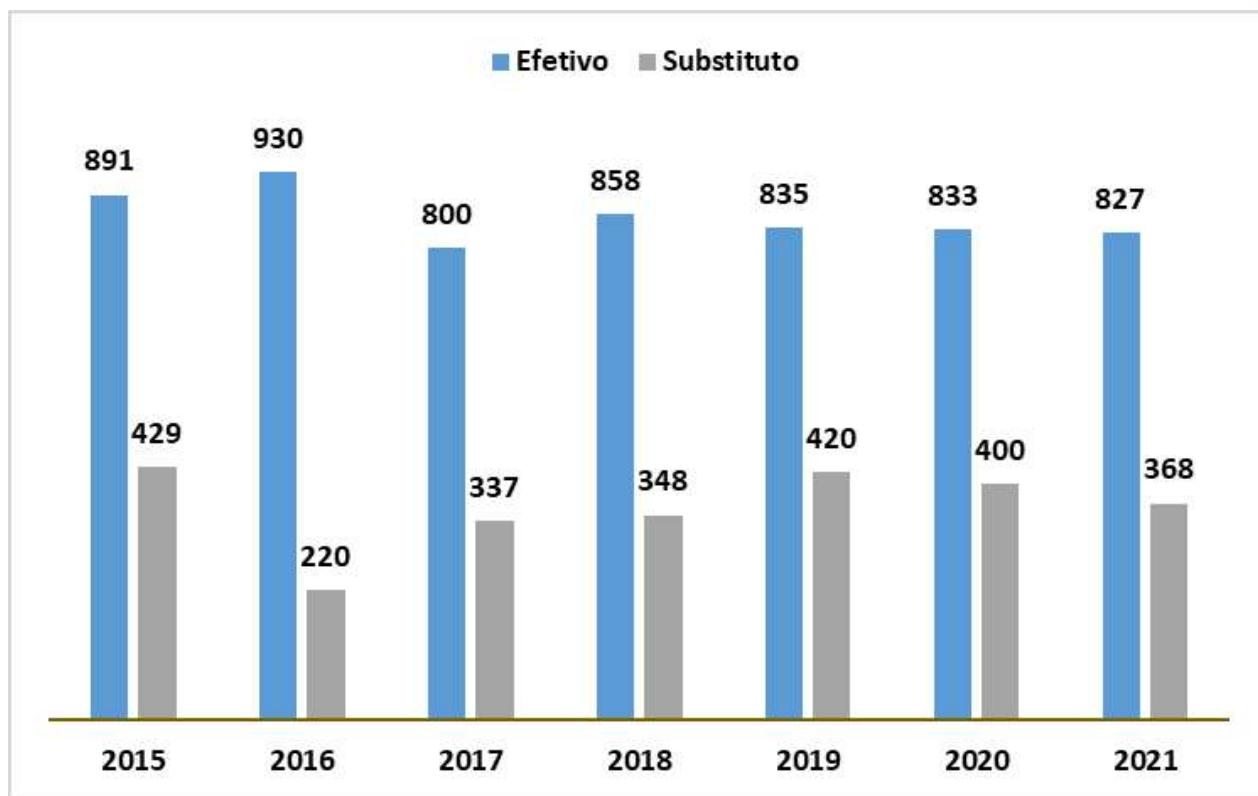
Quadro 107 - Série histórica Professor Efetivo e Substituto, 2015 - 2021

Campus	Efetivo							Substituto						
	2015	2016	2017	2018	2019	2020	2021	2015	2016	2017	2018	2019	2020	2021
São Luís/Centro de Ciências Sociais Aplicadas (CCSA)	78	76	79	85	85	85	82	24	11	29	21	21	18	22
São Luís/Centro de Educação, Ciências Exatas e Naturais (CECEN)	191	198	197	209	204	200	197	39	19	31	36	44	36	35
São Luís/Centro de Ciências Agrárias (CCA)	98	101	109	121	117	114	112	20	16	17	7	8	9	9
São Luís/Centro de Ciências Tecnológicas (CCT)	120	130	124	128	123	120	117	43	23	44	45	48	49	24
Imperatriz ¹	102	118	0	0	0	0	0	58	6	0	0	0	0	0
Caxias	137	142	134	142	136	132	128	46	19	41	35	40	36	34
Bacabal	58	60	59	70	69	68	67	33	9	28	39	41	40	33
Balsas	29	35	31	33	32	33	34	10	5	5	13	19	16	16
Santa Inês	30	32	40	34	34	34	37	9	10	9	8	10	9	5
Açailândia ¹	1	1	0	0	0	0	0	23	18	0	0	0	0	0
Grajaú	12	7	5	5	5	5	5	5	6	6	4	4	4	3
Codó	1	1	2	2	1	4	5	7	10	11	12	14	16	11
Timon	27	25	14	20	21	19	18	14	8	16	18	25	27	22
Itapecuru Mirim	2	2	3	4	4	6	12	32	10	20	16	18	12	9
Pinheiro	1	1	1	1	1	1	1	3	5	4	9	11	8	12
Coroatá	1	1	1	0	0	0	0	7	5	4	9	13	13	14
Pedreiras	0	0	0	0	0	1	1	8	3	8	11	12	14	13
São João dos Patos	0	0	0	0	0	2	3	9	5	12	11	16	11	17
Presidente Dutra	0	0	0	0	0	1	1	9	4	10	7	9	8	10
Coelho Neto	0	0	0	0	0	0	0	10	5	6	9	10	12	16
Colinas	0	0	0	0	0	2	2	9	12	14	13	22	16	12
Lago da Pedra	0	0	0	0	0	3	3	7	3	7	11	13	12	16
Barra do Corda	0	0	0	0	0	0	0	4	2	7	6	13	13	22
Zé Doca	1	1	0	0	0	2	2	0	3	6	8	5	9	1
Fazenda Escola de São Bento	0	0	0	0	0	0	0	0	0	0	0	5	7	13
Pro-Reitoria de Graduação (PROG)	0	0	0	0	0	0	0	0	3	3	0	0	0	0
Pró-Reitoria de Pesquisa e Pós Graduação (PPG)	1	0	0	0	0	0	0	0	0	0	0	0	0	0
Núcleo de Acessibilidade (NAU)	0	0	0	0	0	0	0	0	0	0	0	0	2	2
Assessoria	0	1	0	1	1	1	0	0	0	0	0	0	0	0
A disposição com ônus órgão origem	1	3	1	3	2	0	0	0	0	0	0	0	0	0
Total	891	930	800	858	835	833	827	429	220	337	348	420	400	368

¹Pertencem a UEMASUL desde 2016

Fonte: Anuário Uema, 2020 e Pró-Reitoria de Gestão de Pessoas (PROGEP), Dezembro/2021

Gráfico 56 - Série histórica Professor Efetivo e Substituto, 2015 - 2021



Fonte: Anuário Uema, 2020 e Pró-Reitoria de Gestão de Pessoas (PROGEP), Dezembro/2021



GESTÃO DE PESSOAS (TÉCNICO- ADMINISTRATIVO)



Quadro 108 - Servidor efetivo - Atividades de Nível Superior (ANS), 2021

Setor	Analista Executivo	Especialista em Saúde	Médico Veterinário	Total
Reitoria - Gabinete do Reitor	1	-	-	1
Pró-Reitoria de Planejamento e Administração (PROPLAD)	3	-	-	3
Pró-Reitoria de Gestão de Pessoas (PROGEP)	1	-	-	1
Biblioteca Universitária	2	-	-	2
Restaurante Universitário	1	-	-	1
Divisão de Serviço Social e Médico	-	-	1	1
Hospital Veterinário	-	2	-	2
Campus São Luís/Centro de Ciências Sociais Aplicadas (CCSA)	1	-	-	1
Campus São Luís/Centro de Ciências Agrárias (CCA)	4	2	2	8
Campus São Luís/Centro de Ciências Tecnológicas (CCT)	1	-	-	1
Campus Bacabal	1	-	-	1
Total	15	4	3	22

Fonte: Pró-Reitoria de Gestão de Pessoas (PROGEP), Dezembro/2021

Quadro 109 - Servidor efetivo - Atividades de Apoio Administrativo e Operacional (ADO), 2021

Setor	Cargo																	Total		
	Agente de Administração	Agente de Saúde Pública	Assistente de Administração	Assistente Técnico	Auxiliar Administrativo	Auxiliar Agropecuário	Auxiliar de Enfermagem	Auxiliar de Manutenção	Auxiliar de Serviços	Auxiliar Técnico	Datilógrafo	Desenhista	Digitador	Instrutor Técnico	Mecânico de Máquinas	Motorista	Operador de Computador		Técnico em Contabilidade	Vigia
Reitoria - Gabinete do Reitor	-	-	1	5	1	-	-	-	2	-	1	-	-	1	1	-	-	-	-	12
Assessoria	-	-	-	1	-	-	-	-	2	-	-	-	-	-	-	-	-	-	-	3
Pró-Reitoria de Planejamento e Administração (PROPLAD)	-	-	-	-	2	1	-	-	11	-	-	-	-	-	-	-	-	-	-	14
Pró-Reitoria de Gestão de Pessoas (PROGEP)	1	-	-	-	1	-	-	-	1	1	2	-	-	-	-	-	-	-	-	6
Pró-Reitoria de Graduação (PROG)	1	-	-	4	2	-	-	-	4	-	-	-	-	-	-	-	-	-	-	11
Pró-Reitoria de Pesquisa e Pós-Graduação (PPG)	-	-	-	1	-	-	-	-	3	-	-	-	-	-	-	-	-	-	-	4
Pró-Reitoria de Extensão e Assuntos Estudantis (PROEXAE)	-	-	-	1	-	-	-	-	-	-	-	-	-	-	-	-	-	-	-	1
Pró-Reitoria de Infraestrutura (PROINFRA)	-	-	-	1	3	-	-	1	66	-	-	-	1	-	-	1	2	-	2	77
Biblioteca Universitária	-	-	-	2	1	1	-	-	3	1	-	-	-	-	-	-	-	-	-	8
Restaurante Universitário	-	-	-	1	1	-	-	-	1	-	-	-	-	-	-	-	-	-	-	3
Divisão de Serviço Social e Médico	-	1	-	-	-	-	1	-	1	-	-	-	-	-	-	-	-	-	-	3
Hospital Veterinário	-	-	-	1	-	-	-	-	3	-	-	-	-	-	-	-	-	-	-	4
Campus São Luís/Centro de Ciências Sociais Aplicadas (CCSA)	-	-	-	1	7	-	-	-	4	-	1	-	-	-	-	-	1	-	14	
Campus São Luís/Centro de Educação, Ciências Exatas e Naturais (CECEN)	-	-	8	8	12	1	-	-	15	-	-	-	-	-	-	-	-	-	-	36
Campus São Luís/Centro de Ciências Agrárias (CCA)	-	-	-	7	8	1	1	1	13	-	-	-	-	-	-	-	-	-	-	31
Campus São Luís/Centro de Ciências Tecnológicas (CCT)	-	-	-	2	10	-	-	1	12	-	-	1	-	-	-	-	-	-	-	26
Campus Caxias	-	-	-	3	-	-	-	-	2	-	-	-	-	-	-	-	-	-	-	5
Campus Bacabal	-	-	-	-	3	-	3	-	6	-	-	-	-	-	-	-	-	-	-	12
Campus Timon	-	-	-	-	-	-	-	-	1	-	-	-	-	-	-	-	-	-	-	1
Campus Itapecuru Mirim	-	-	-	1	-	-	-	-	-	-	-	-	-	-	-	-	-	-	-	1
Campus Pinheiro	-	-	-	-	-	-	-	-	1	-	-	-	-	-	-	-	-	-	-	1
Campus São Bento	-	-	-	-	-	-	-	-	1	-	-	-	-	-	-	-	-	-	-	1
A disposição ônus órgão origem	1	-	-	-	-	-	-	-	-	-	-	-	-	-	-	-	-	-	-	1
Total	3	1	1	39	51	4	5	3	152	2	4	1	1	1	1	1	1	1	2	275

Fonte: Pró-Reitoria de Gestão de Pessoas (PROGEP), Dezembro/2021

Quadro 110 - Servidor por categoria funcional, 2021

Setor	ANS	ADO	Cargo em comissão	Total Geral
Reitoria-Gabinete do Reitor	1	12	8	21
Procuradoria	-	-	4	4
Auditoria	-	-	1	1
Assessoria	-	3	11	14
Ouvidoria	-	-	1	1
Órgãos Colegiados	-	-	1	1
Pró-Reitoria de Planejamento e Administração (PROPLAD)	3	14	23	40
Pró-Reitoria de Gestão de Pessoas (PROGEP)	1	6	11	18
Pró-Reitoria de Infraestrutura (PROINFRA)	-	77	19	96
Pró-Reitoria de Graduação (PROG)	-	11	8	19
Pró-Reitoria de Pesquisa e Pós-Graduação (PPG)	-	4	5	9
Pró-Reitoria de Extensão e Assuntos Estudantis (PROEXAE)	-	1	7	8
Comissão Setorial de Licitação	-	-	8	8
Superintendência de Relações Internacionais	-	-	3	3
Superintendência de Concursos e Seletivos	-	-	2	2
Superintendência de Gestão Ambiental	-	-	1	1
Agência de Inovação e Empreendedorismo	-	-	1	1
Biblioteca Universitária	2	8	1	11
Restaurante Universitário	1	3	1	5
Divisão de Serviço Social e Médico	1	3	1	5
Hospital Veterinário	2	4	-	6
Campus São Luís/Centro de Ciências Sociais Aplicadas (CCSA)	1	14	7	22
Campus São Luís/Centro de Educação, Ciências Exatas e Naturais (CECEN)	-	36	15	51
Campus São Luís/Centro de Ciências Agrárias (CCA)	8	31	19	58
Campus São Luís/Centro de Ciências Tecnológicas (CCT)	1	26	10	37
Campus Caxias	-	5	20	25
Campus Bacabal	1	12	11	24
Campus Balsas	-	-	9	9
Campus Santa Inês	-	-	7	7
Campus Grajaú	-	-	5	5
Campus São João dos Patos	-	-	7	7
Campus Barra do Corda	-	-	9	9
Campus Codó	-	-	5	5
Campus Pedreiras	-	-	7	7
Campus Timon	-	1	9	10
Campus Zé Doca	-	-	5	5
Campus Colinas	-	-	7	7
Campus Pinheiro	-	1	6	7
Campus Presidente Dutra	-	-	7	7
Campus Coelho Neto	-	-	7	7
Campus Itapecuru Mirim	-	1	6	7
Campus Coroatá	-	-	8	8
Campus Lago da Pedra	-	-	5	5
Campus São Bento	-	1	3	4
UemaNet	-	-	1	1
Adisposição ônus órgão origem	-	1	-	1
Total	22	275	312	609

Fonte: Pró-Reitoria de Gestão de Pessoas (PROGEP), Dezembro/2021

Quadro 111 - Servidor efetivo por faixa etária e gênero, 2021

Setor	Até 29 anos			De 30 a 39 anos			De 40 a 49 anos			De 50 a 59 anos			De 60 a 69 anos			70 anos ou +			Total Geral													
	Feminino	Masculino	Total	Feminino	Masculino	Total	Feminino	Masculino	Total	Feminino	Masculino	Total	Feminino	Masculino	Total	Feminino	Masculino	Total	Feminino	Masculino	Total											
Reitoria - Gabinete do Reitor	0	0	0	0	0	0	0	0	0	0	0	0	0	0	0	0	0	0	0	0	0	7	6	13								
Assessoria	0	0	0	0	0	0	0	0	0	0	0	0	0	0	0	0	0	0	0	0	0	2	1	3								
Pró-Reitoria de Planejamento e Administração (PROPLAD)	0	0	0	0	0	0	0	0	0	0	0	0	0	0	0	0	0	0	0	0	0	9	8	17								
Pró-Reitoria de Gestão de Pessoas (PROGEP)	0	0	0	0	0	0	0	0	0	0	0	0	0	0	0	0	0	0	0	0	0	2	5	7								
Pró-Reitoria de Infraestrutura (PROINFRA)	0	0	0	0	0	0	0	0	0	0	0	0	0	0	0	0	0	0	0	0	0	8	69	77								
Pró-Reitoria de Graduação (PROG)	0	0	0	0	0	0	0	0	0	0	0	0	0	0	0	0	0	0	0	0	0	8	3	11								
Pó-Reitoria de Assuntos Estudantis (PROEXAE)	0	0	0	0	0	0	0	0	0	0	0	0	0	0	0	0	0	0	0	0	0	0	0	1	1							
Pró-Reitoria de Pesquisa e Pós-Graduação (PPG)	0	0	0	0	0	0	0	0	0	0	0	0	0	0	0	0	0	0	0	0	0	1	2	4								
Biblioteca Universitária	0	0	0	0	0	0	0	0	0	0	0	0	0	0	0	0	0	0	0	0	0	1	6	4	10							
Restaurante Universitário	0	0	0	0	0	0	0	0	0	0	0	0	0	0	0	0	0	0	0	0	0	1	0	4	4							
Divisão de Serviço Social e Médico	0	0	0	0	0	0	0	0	0	0	0	0	0	0	0	0	0	0	0	0	0	2	2	4								
Hospital Veterinário	0	0	0	0	0	0	0	0	0	0	0	0	0	0	0	0	0	0	0	0	0	2	4	6								
Campus São Luís/Centro de Ciências Sociais Aplicadas (CCSA)	0	0	0	0	0	0	0	0	0	0	0	0	0	0	0	0	0	0	0	0	0	2	7	8	15							
Campus São Luís/Centro de Educação, Ciências Exatas e Naturais (CECEN)	0	0	0	0	0	0	0	0	0	0	0	0	0	0	0	0	0	0	0	0	0	24	12	36								
Campus São Luís/Centro de Ciências Agrárias (CCA)	0	0	0	0	0	0	0	0	0	0	0	0	0	0	0	0	0	0	0	0	0	18	21	39								
Campus São Luís/Centro de Ciências Tecnológicas (CCT)	0	0	0	0	0	0	0	0	0	0	0	0	0	0	0	0	0	0	0	0	0	15	12	27								
Campus Caxias	0	0	0	0	0	0	0	0	0	0	0	0	0	0	0	0	0	0	0	0	0	1	4	5								
Campus Bacabal	0	0	0	0	0	0	0	0	0	0	0	0	0	0	0	0	0	0	0	0	0	8	5	13								
Campus Timon	0	0	0	0	0	0	0	0	0	0	0	0	0	0	0	0	0	0	0	0	0	0	0	1	1							
Campus Itapeturu Mirim	0	0	0	0	0	0	0	0	0	0	0	0	0	0	0	0	0	0	0	0	0	0	0	1	1							
Campus Pinheiro	0	0	0	0	0	0	0	0	0	0	0	0	0	0	0	0	0	0	0	0	0	0	0	1	1							
Campus São Bento	0	0	0	0	0	0	0	0	0	0	0	0	0	0	0	0	0	0	0	0	0	0	1	0	1							
A disposição ônus órgão origem	0	0	0	0	0	0	0	0	0	0	0	0	0	0	0	0	0	0	0	0	0	1	0	1	0	1						
Total	0	0	0	0	0	0	0	0	0	0	0	0	0	0	0	0	0	0	0	0	0	53	95	68	101	169	12	16	28	123	174	297

Fonte: Pró-Reitoria de Gestão de Pessoas (PROGEP), Dezembro/2021

Quadro 112 - Série histórica dos Servidores Ativos, 2015 – 2021

Setor	Ano																													
	2015			2016			2017			2018			2019			2020			2021											
	ANS	ADO	Cargo em comissão	Total	ANS	ADO	Cargo em comissão	Total	ANS	ADO	Cargo em comissão	Total	ANS	ADO	Cargo em comissão	Total	ANS	ADO	Cargo em comissão	Total	ANS	ADO	Cargo em comissão	Total						
Reitoria - Gabinete do Reitor	1	14	5	20	1	3	5	9	1	3	5	9	1	12	7	20	1	12	21	34	3	23	17	43	1	12	8	21		
Procuradoria	0	0	0	0	0	0	0	0	0	0	0	0	0	0	0	0	0	0	0	0	0	0	0	0	0	0	0	4	4	
Auditoria	0	0	0	0	0	0	0	0	0	0	0	0	0	0	0	0	0	0	0	0	0	0	0	0	0	0	0	1	1	
Ouvidoria	0	0	0	0	0	0	0	0	0	0	0	0	0	0	0	0	0	0	0	0	0	0	0	0	0	0	0	1	1	
Órgãos Colegiados	0	0	0	0	0	0	0	0	0	0	0	0	0	0	0	0	0	0	0	0	0	0	0	0	0	0	0	1	1	
Assessoria	1	4	2	7	1	4	1	6	1	3	1	5	0	4	1	5	0	4	0	4	0	0	0	0	0	0	3	11	14	
Divisão de Serviço Social e Médico	1	4	0	5	1	4	0	5	1	3	0	4	1	3	0	4	1	3	0	4	0	0	0	0	0	0	1	3	5	
Biblioteca Universitária	2	8	0	10	2	8	0	10	2	8	0	10	2	8	0	10	2	7	0	9	0	0	0	0	0	2	8	1	11	
Pró-Reitoria de Planejamento (PROPLAN)	3	9	6	20	3	8	9	20	3	8	9	20	3	8	8	19	0	0	0	0	0	0	0	0	0	0	0	0	0	0
Pró-Reitoria de Planejamento e Administração (PROPLAD)	0	0	0	0	0	0	0	0	0	0	0	0	0	0	0	0	3	29	23	55	4	22	21	47	3	14	23	40		
Pró-Reitoria de Administração (PRA)	4	11	16	31	4	12	19	35	4	10	19	31	3	10	17	25	0	0	0	0	0	0	0	0	0	0	0	0	0	
Pró-Reitoria de Gestão de Pessoas (PROGEP)	0	0	0	0	0	0	0	0	0	0	0	0	0	0	0	0	1	5	10	16	2	9	7	18	1	6	11	18		
Pró-Reitoria de Graduação (PROG)	0	15	1	16	0	14	4	18	0	13	4	17	0	12	3	15	0	11	13	24	0	10	6	16	0	11	8	19		
Pró-Reitoria de Infraestrutura (PROINFRA)	0	0	0	0	0	0	0	0	0	0	0	0	0	0	0	0	0	74	15	89	0	78	16	94	0	77	19	96		
Pró-Reitoria de Extensão e Assuntos Estudantis (PROEXAE)	0	0	0	0	0	0	0	0	0	0	0	0	0	0	0	0	0	0	0	0	0	1	3	4	0	1	7	8		
Pró-Reitoria de Pesquisa e Pós-Graduação (PPG)	1	6	7	14	1	6	6	13	1	6	7	14	1	6	9	16	1	7	3	11	1	7	6	14	0	4	5	9		
Comissão Setorial de Licitação	0	0	0	0	0	0	0	0	0	0	0	0	0	0	0	0	0	0	0	0	0	0	0	0	0	0	0	8	8	

Quadro 112 - Série histórica dos Servidores Ativos, 2015 – 2021 (cont.)

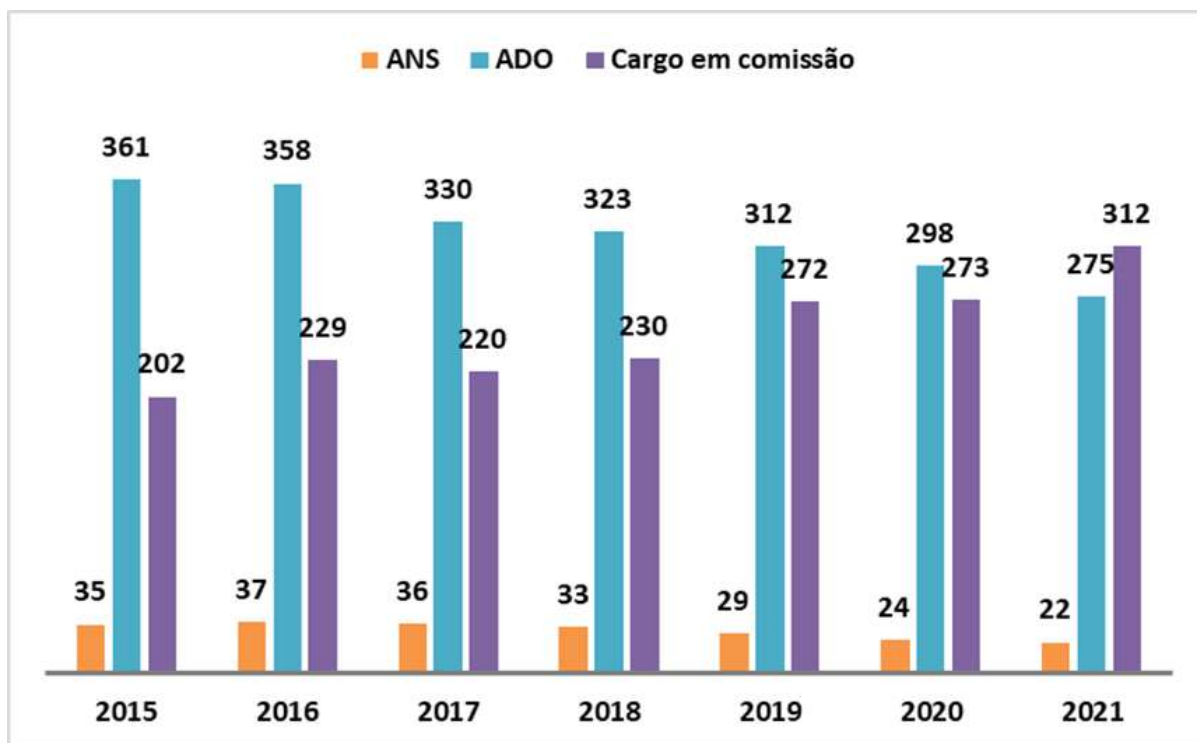
Setor	Ano																							
	2015			2016			2017			2018			2019			2020			2021					
	ANS	ADO	Cargo em comissão	Total	ANS	ADO	Cargo em comissão	Total	ANS	ADO	Cargo em comissão	Total	ANS	ADO	Cargo em comissão	Total	ANS	ADO	Cargo em comissão	Total				
Superintendência de Relações Internacionais	0	0	0	0	0	0	0	0	0	0	0	0	0	0	0	0	0	0	0	0	3	3		
Superintendência de Concursos e Seletivos	0	0	0	0	0	0	0	0	0	0	0	0	0	0	0	0	0	0	0	0	0	2	2	
Superintendência de Gestão Ambiental	0	0	0	0	0	0	0	0	0	0	0	0	0	0	0	0	0	0	0	0	0	1	1	
Agência de Inovação e Empreendedorismo	0	0	0	0	0	0	0	0	0	0	0	0	0	0	0	0	0	0	0	0	0	1	1	
Campus São Luís/Centro de Ciências Tecnológicas (CCT)	3	29	6	38	4	30	5	39	4	29	8	41	4	27	8	39	2	27	10	39	1	25	8	34
Campus São Luís/Centro de Ciências Sociais Aplicadas (CCSA)	1	14	3	18	1	16	4	21	1	16	4	20	1	17	4	22	1	16	6	22	1	16	4	20
Campus São Luís/Centro de Ciências Agrárias (CCA)	14	56	16	86	15	56	16	87	16	49	17	81	13	41	21	75	13	39	21	73	11	40	21	72
Campus São Luís/Centro de Educação, Ciências Exatas e Naturais (CECEN)	0	48	8	56	0	46	9	55	0	47	9	56	0	45	10	55	0	45	10	55	0	43	12	55
Centro de Estudos Superiores de Açailândia (CESA) ¹	1	0	10	11	1	0	10	11	0	0	0	0	0	0	0	0	0	0	0	0	0	0	0	0
Campus Balsas	0	0	6	6	0	0	6	6	0	0	6	6	0	0	6	6	0	0	6	6	0	0	6	6
Campus Bacabal	1	12	5	18	1	13	6	20	1	12	6	19	1	12	5	18	1	12	8	21	1	12	8	21
Campus Barra do Corda	0	0	6	6	0	0	8	8	0	0	9	9	0	0	10	10	0	0	9	9	0	0	11	11
Campus Caxias	2	17	14	33	2	16	15	32	2	13	16	31	0	12	16	28	0	11	17	28	0	9	17	26
Campus Coelho Neto	0	0	1	1	0	0	7	7	0	0	7	7	0	0	8	8	0	0	8	8	0	0	8	8
Campus Codó	0	0	3	3	0	0	6	6	0	0	5	5	0	0	5	5	0	0	7	7	0	0	9	9
Campus Colinas	0	0	7	7	0	0	6	6	0	0	7	7	0	0	6	6	0	0	5	5	0	0	5	5
Campus Coroa	0	0	4	4	0	0	8	8	0	0	8	8	0	0	9	9	0	0	7	7	0	0	10	10
Centro de Estudos Superiores de Imperatriz (CES) ¹	0	9	12	21	0	9	11	20	0	0	0	0	0	0	0	0	0	0	0	0	0	0	0	0

Quadro 112 - Série histórica dos Servidores Ativos, 2015 2021 (cont.)

Setor	Ano																													
	2015			2016			2017			2018			2019			2020			2021											
	ANS	Cargo em comissão	Total	ANS	ADO	Cargo em comissão	Total	ANS	ADO	Cargo em comissão	Total	ANS	ADO	Cargo em comissão	Total	ANS	ADO	Cargo em comissão	Total	ANS	ADO	Cargo em comissão	Total							
Campus Grajaú	0	2	2	0	0	6	6	0	0	6	6	0	0	7	7	0	0	5	5	0	0	8	8	0	5	5				
Campus Itapeuru Mirim	0	1	7	8	0	1	7	8	0	1	6	7	0	1	8	9	0	1	9	10	0	1	11	12	0	1	6	7		
Campus Lago da Pedra	0	0	7	7	0	0	8	8	0	0	6	6	0	0	5	5	0	0	5	5	0	0	3	3	0	0	5	5		
Campus Pinheiro	0	0	6	6	0	1	4	5	0	1	5	6	0	1	7	8	0	1	7	8	0	1	7	8	0	1	6	7		
Campus Pedreiras	0	0	6	6	0	0	6	6	0	0	8	8	0	0	8	8	0	0	6	6	0	0	8	8	0	0	7	7		
Campus Presidente Dutra	0	0	6	6	0	0	5	5	0	0	7	7	0	0	5	5	0	0	6	6	0	0	7	7	0	0	7	7		
Campus Santa Inês	0	0	7	7	0	0	8	8	0	0	8	8	0	0	8	8	0	0	8	8	0	0	8	8	0	0	7	7		
Campus Timon	0	1	7	8	0	1	9	10	0	1	9	10	0	1	9	10	0	1	9	10	0	1	9	10	0	1	9	10		
Campus São João dos Patos	0	0	9	9	0	0	8	8	0	0	11	11	0	0	11	11	0	0	11	11	0	0	10	10	0	0	7	7		
Campus Zé Doça	0	0	5	5	0	0	7	7	0	0	7	7	0	0	7	7	0	0	7	7	0	0	7	7	0	0	5	5		
Campus São Bento	0	0	0	0	0	0	0	0	0	0	0	0	0	0	0	0	0	0	0	0	0	0	0	0	0	0	1	3	4	
UemaNet	0	0	0	0	0	0	0	0	0	0	0	0	0	0	0	0	0	0	0	0	0	0	0	0	0	0	0	1	1	
Hospital Veterinário	0	0	0	0	0	0	0	0	0	0	0	0	2	4	6	2	4	0	6	0	0	0	0	0	0	0	2	4	0	6
Restaurante Universitário	0	0	0	0	0	0	0	0	0	0	0	0	0	1	3	2	6	1	3	0	4	0	0	0	0	0	1	3	1	5
A disposição ônus órgão origem	0	0	0	0	0	1	0	1	0	0	0	0	0	0	1	0	1	0	1	0	1	0	1	0	1	0	1	0	1	
Total	35	361	202	598	37	358	229	624	36	330	220	586	33	323	230	586	29	312	272	613	24	298	273	595	22	275	312	609		

¹ Pertencem a UEMASUL desde 2016

Fonte : Anuário Uema, 2020 e Pró-Reitoria de Gestão de Pessoas (PROGEP), Dezembro

Gráfico 57 -Série histórica dos Servidores Ativos, 2015 – 2021

Fonte: Anuário Uema, 2020 e Pró-Reitoria de Gestão de Pessoas (PROGEP), Dezembro/2021



APERFEIÇOAMENTO

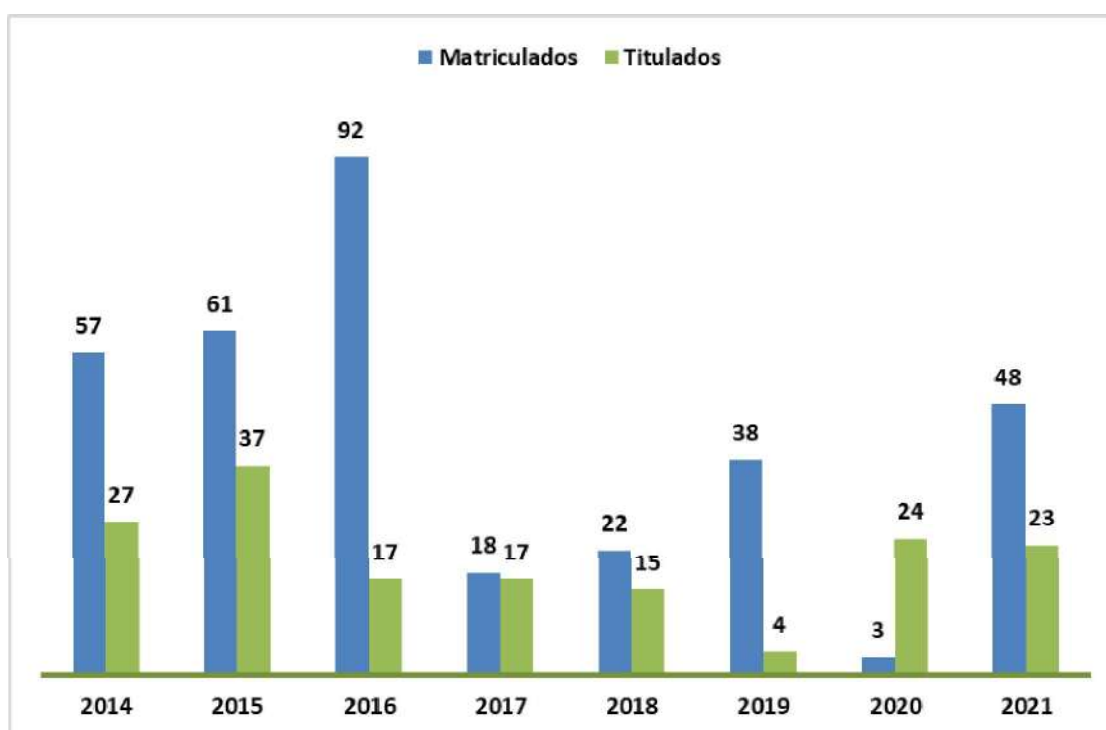


Quadro 113 - Série histórica de docentes matriculados e titulados em programas de pós-graduação, 2014-2021

Ano	Matriculados					Titulados		
	Mestrado	Dinter	Doutorado	Pós-doutorado	Total	Mestre	Doutor	Total
2014	32	-	25	-	57	0	27	27
2015	29	-	32	-	61	10	27	37
2016	23	-	69	-	92	13	4	17
2017	0	-	18	-	18	8	9	17
2018	0	-	22	-	22	2	13	15
2019	0	-	38	-	38	0	4	4
2020	-	-	-	3	3	2	22	24
2021	1	2	29	16	48	9	14	23
Total						44	120	164

Fonte: Anuário Uema, 2020 e Pró-Reitoria Gestão de Pessoas (PROGEP), Outubro/2022

Gráfico 58 - Série histórica de docentes matriculados e titulados em programas de pós-graduação, 2014-2021



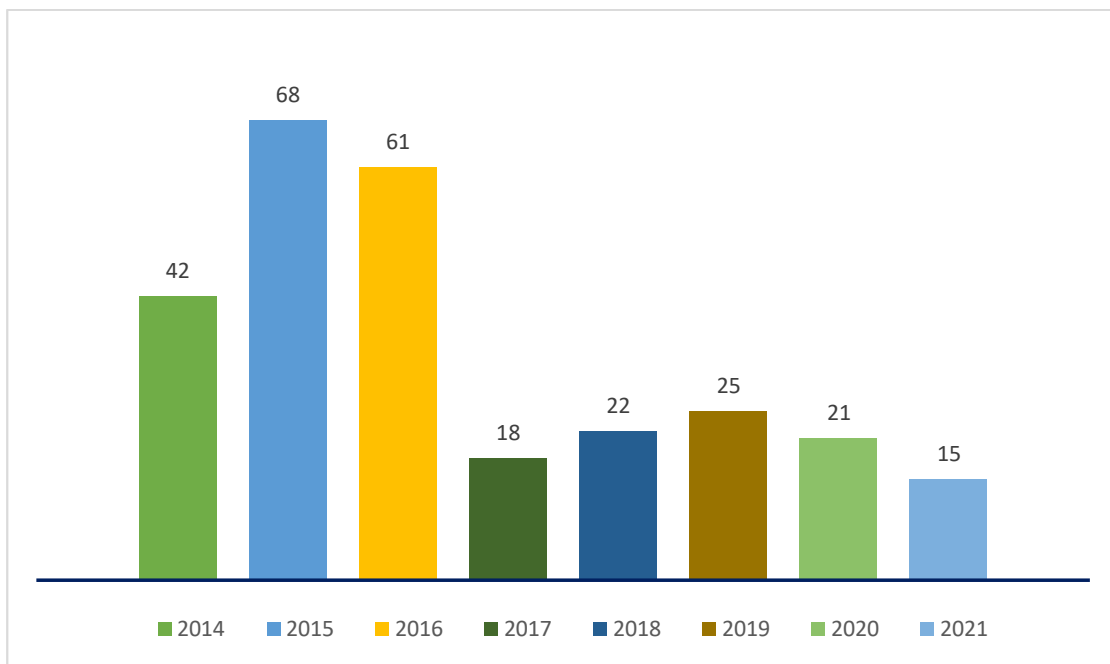
Fonte: Anuário Uema, 2020 e Pró-Reitoria Gestão de Pessoas (PROGEP), Outubro/2022

Quadro 114 - Série histórica de bolsas concedidas pela UEMA a docentes por curso de pós-graduação, 2014-2021

Programa	Ano/Quantidade							
	2014	2015	2016	2017	2018	2019	2020	2021
Mestrado	29	42	19	0	0	0	-	-
Doutorado	13	26	40	18	22	25	21	13
Dinter	-	-	-	-	-	-	-	2
Pós-Doutorado	0	0	2	0	0	0	-	-
Total	42	68	61	18	22	25	21	15

Fonte: Anuário Uema, 2020 e Pró-Reitoria Gestão de Pessoas (PROGEP), Outubro/2022

Gráfico 59 - Série histórica de bolsas concedidas pela UEMA a docentes por curso de pós-graduação, 2014-2021



Fonte: Anuário Uema, 2020 e Pró-Reitoria Gestão de Pessoas (PROGEP), Outubro/2022

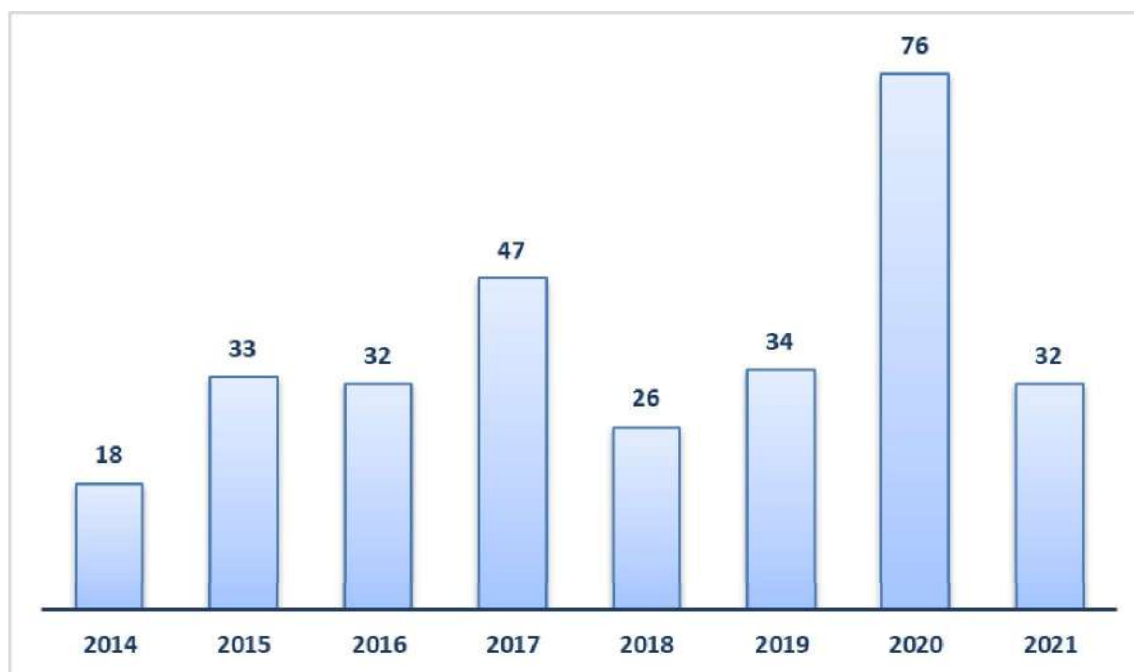
EDITORIA



Quadro 115 - Série histórica de títulos publicados por área de conhecimento, 2014 -2021

Área/Ano	2014	2015	2016	2017	2018	2019	2020	2021
Ciências Humanas	13	17	9	19	9	14	68	12
Ciências Agrárias	-	2	1	-	1	-	1	4
Linguística, Letras e Artes	-	7	8	13	2	9	5	5
Engenharias	4	1	1	6	0	-	0	1
Ciências Sociais Aplicadas	-	1	3	2	4	1	0	4
Ciências Biológicas	1	2	9	5	4	4	2	6
Ciências Exatas e da Terra	-	3	1	2	6	6	0	0
Total	18	33	32	47	26	34	76	32

Fonte: Anuário Uema, 2020 e Editora da UEMA, Fevereiro/2022

Gráfico 60 - Série histórica de títulos publicados, 2014 – 2021

Fonte: Anuário Uema, 2020 e Editora da UEMA, Fevereiro/2022

BIBLIOTECA



Quadro 116 - Acervo das Bibliotecas, 2021

Biblioteca / Campus	Livros			Periódicos		Materiais Especiais			Monografias		Teses	Dissertações	Total
	Impressos		Eletrônicos	Títulos	Fascículos	Partituras	Braille/sonoro	Cd's/Dvd's	Graduação	Especialização			
	Títulos	Exemplares											
Biblioteca Central – São Luís	31.085	77.948	41.000	1.149	32.013	150	50	1.560	9.050	4.986	129	998	200.118
Biblioteca Campus Bacabal	2.850	10.674	-	8	21	0	0	20	2.570	4	6	8	16.161
Biblioteca Campus Balsas	1.498	2.898	-	0	0	0	0	5	375	0	0	0	4.776
Biblioteca Campus Barra do Corda	1.194	2.623	-	5	10	0	0	270	222	0	0	0	4.324
Biblioteca Campus Caxias	8.210	24.238	-	100	1.300	0	0	560	3.090	6	39	0	37.543
Biblioteca Campus Coelho Neto	470	1.680	-	10	15	0	0	0	240	0	0	0	2.415
Biblioteca Campus Codó	283	3.150	-	2	32	0	0	40	72	0	0	0	3.579
Biblioteca Campus Colinas	1.607	4.627	-	0	0	0	0	43	240	0	0	0	6.517
Biblioteca Campus Coroa	235	1.101	-	0	0	0	0	0	15	0	0	0	1.351
Biblioteca Campus Grajaú	413	2.190	-	11	11	0	0	76	252	12	0	0	2.965
Biblioteca Campus Itapecuru Mirim	902	3.549	-	0	0	0	0	60	200	0	0	0	4.711
Biblioteca Campus Lago da Pedra	883	3.604	-	0	0	0	0	23	115	0	0	0	4.625
Biblioteca Campus Pedreiras	590	1.280	-	0	0	0	0	0	240	0	0	0	2.110
Biblioteca Campus Pinheiro	851	2.668	-	0	0	0	0	81	72	0	0	0	3.672
Biblioteca Campus Presid. Dutra	443	3.544	-	33	33	0	0	0	121	0	0	0	4.174
Biblioteca Campus São J. dos Patos	235	2.278	-	0	0	0	0	3	160	0	0	0	2.676
Biblioteca Campus Santa Inês	4.559	11.238	-	194	378	0	0	244	702	0	0	0	17.315
Biblioteca Campus Timon	1.564	4.665	-	0	0	0	0	0	750	6	0	0	6.985
Biblioteca Campus Zé Doca	675	1.890	-	0	0	0	0	0	95	160	0	0	2.820
Total	58.547	165.845	41.000	1.512	33.813	150	50	2.985	18.581	5.174	174	1.006	328.837

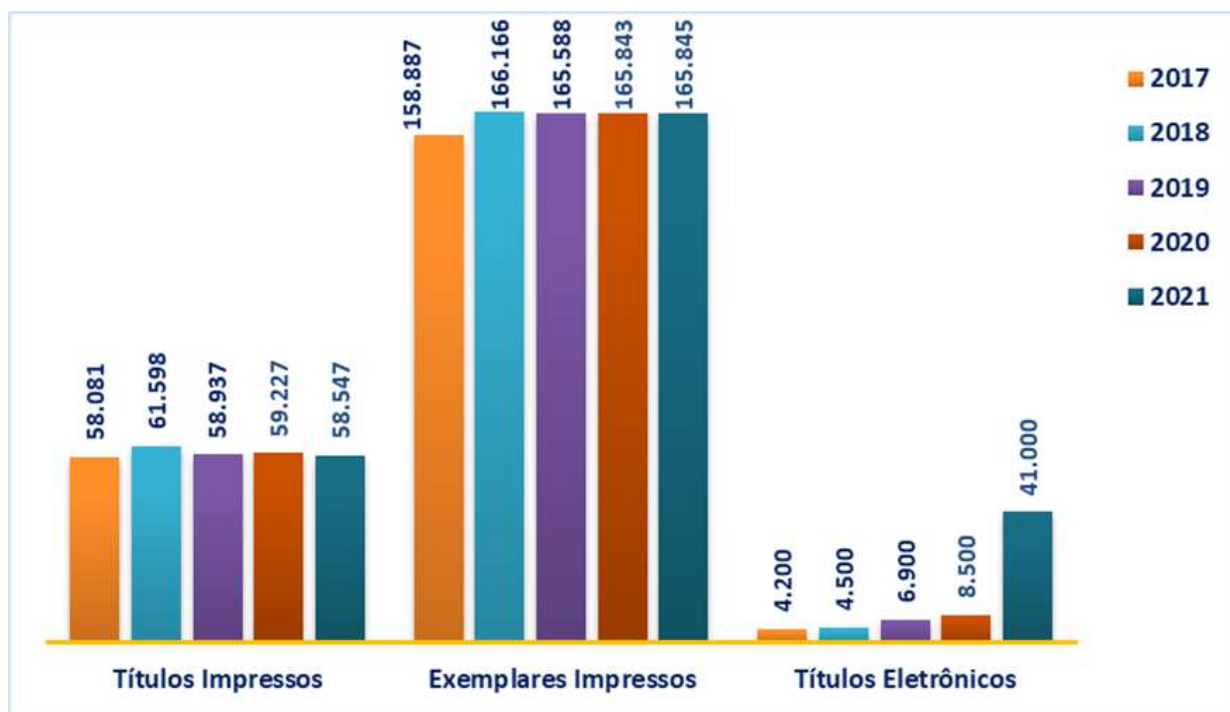
Fonte: Bibliotecas da Uema, Novembro/2022

Quadro 117 - Série histórica do acervo de livros das Bibliotecas, 2017 - 2021

Biblioteca / Campus	Livros																				
	Títulos							Impressos							Eletrônicos						
	Títulos			Exemplares				Títulos			Exemplares				Títulos			Exemplares			
	2017	2018	2019	2020	2021	2017	2018	2019	2020	2021	2017	2018	2019	2020	2021	2017	2018	2019	2020	2021	
Biblioteca Virtual	-	-	-	-	-	-	-	-	-	-	-	-	-	-	4.200	4.500	6.900	8.500	41.000		
Biblioteca Central – São Luís	31.191	31.241	31.262	31.270	31.085	77.703	77.853	77.937	77.948	77.948	-	-	-	-	-	-	-	-	-		
Biblioteca Campus Bacabal	2.043	2.238	2.701	2.850	2.850	8.115	8.954	10.310	10.674	10.674	-	-	-	-	-	-	-	-	-		
Biblioteca Campus Balsas	1.140	1.383	1.490	1.498	1.498	2.311	2.763	2.882	2.898	2.898	-	-	-	-	-	-	-	-	-		
Biblioteca Campus Barra do Corda	495	1.194	1.120	1.194	1.194	1.320	2.623	2.525	2.623	2.623	-	-	-	-	-	-	-	-	-		
Biblioteca Campus Caxias	8.989	10.677	8.205	8.210	8.210	24.804	26.910	24.228	24.238	24.238	-	-	-	-	-	-	-	-	-		
Biblioteca Campus Coelho Neto	450	458	470	470	470	1.611	1.632	1.680	1.680	1.680	-	-	-	-	-	-	-	-	-		
Biblioteca Campus Codó	278	293	278	283	283	3.135	3.180	3.135	3.150	3.150	-	-	-	-	-	-	-	-	-		
Biblioteca Campus Collinas	1.486	1.584	1.607	1.607	1.607	4.246	4.387	4.627	4.627	4.627	-	-	-	-	-	-	-	-	-		
Biblioteca Campus Coroatá	194	205	232	235	235	1.024	1.082	1.095	1.101	1.101	-	-	-	-	-	-	-	-	-		
Biblioteca Campus Grajaú	1.006	1.029	413	413	413	2.990	3.068	2.190	2.190	2.190	-	-	-	-	-	-	-	-	-		
Biblioteca Campus Itapecuru Mirim	751	846	902	902	902	2.941	3.401	3.549	3.549	3.549	-	-	-	-	-	-	-	-	-		
Biblioteca Campus Lago da Pedra	850	870	883	883	883	3.504	3.544	3.604	3.604	3.604	-	-	-	-	-	-	-	-	-		
Biblioteca Campus Pedreiras	544	560	590	590	590	1.187	1.267	1.280	1.280	1.280	-	-	-	-	-	-	-	-	-		
Biblioteca Campus Pinheiro	588	765	851	851	851	1.449	2.391	2.668	2.668	2.668	-	-	-	-	-	-	-	-	-		
Biblioteca Campus Presid. Dutra	479	231	450	443	443	4.100	3.639	4.009	3.544	3.544	-	-	-	-	-	-	-	-	-		
Biblioteca Campus São J. dos Patos	320	412	638	683	235	869	1.097	2.076	2.278	2.278	-	-	-	-	-	-	-	-	-		
Biblioteca Campus Santa Inês	4.746	4.750	4.559	4.559	4.559	11.741	11.781	11.238	11.238	11.238	-	-	-	-	-	-	-	-	-		
Biblioteca Campus Timon	1.868	2.198	1.611	1.611	1.564	3.957	4.704	4.665	4.665	4.665	-	-	-	-	-	-	-	-	-		
Biblioteca Campus Zé Doca	663	664	675	675	675	1.880	1.890	1.890	1.890	1.890	-	-	-	-	-	-	-	-	-		
Total	58.081	61.598	58.937	59.227	58.547	158.887	166.166	165.588	165.843	165.845	4.200	4.500	6.900	8.500	41.000						

Fonte: Anuário Uema, 2020 e Bibliotecas da Uema, Novembro/2022

Gráfico 61 - Série histórica do acervo de livros das Bibliotecas, 2017 – 2021

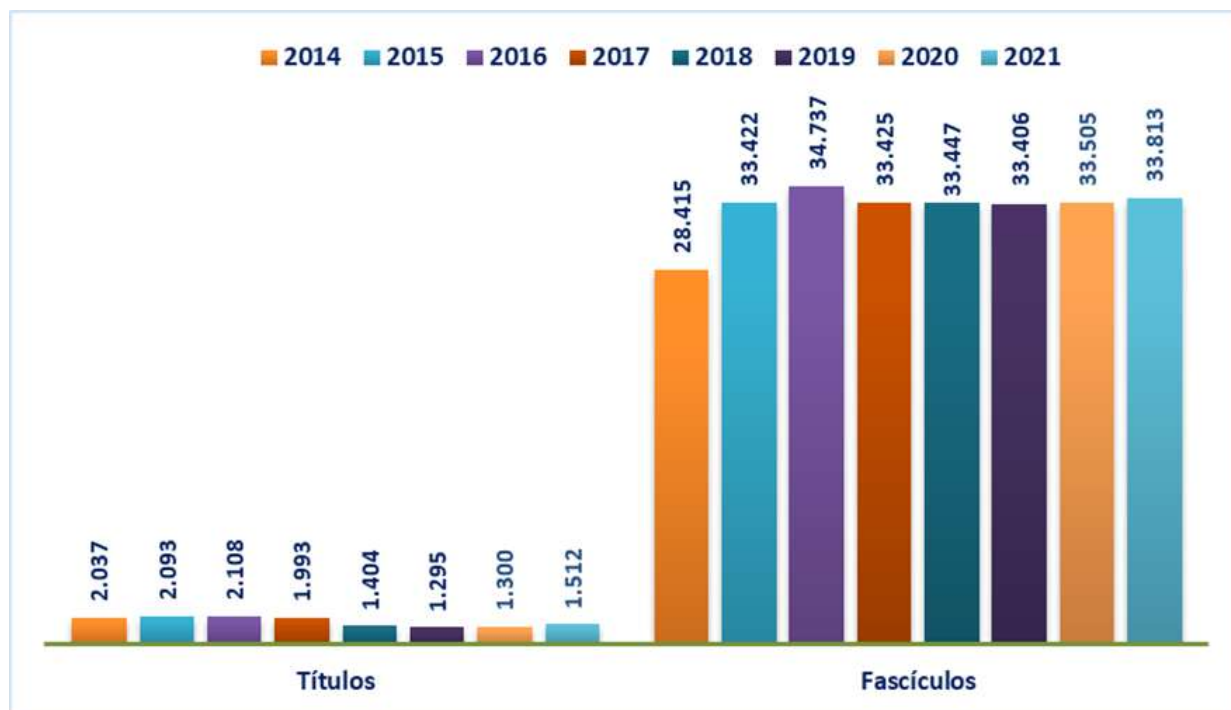


Fonte: Anuário Uema, 2020 e Bibliotecas da Uema, Novembro/2022

Quadro 118 – Série histórica de Periódicos (títulos e fascículos) das Bibliotecas, 2014 - 2021

Biblioteca / Campus	Periódicos																	
	2014		2015		2016		2017		2018		2019		2020		2021			
	Títulos	Fascículos	Títulos	Fascículos	Títulos	Fascículos	Títulos	Fascículos	Títulos	Fascículos	Títulos	Fascículos	Títulos	Fascículos	Títulos	Fascículos		
Biblioteca Central - São Luis	1.028	24.717	1.106	29.501	1.121	30.816	1.134	31.407	1.140	31.752	1.143	31.914	1.148	32.013	1.149	32.013		
Biblioteca Campus Caxias	569	2.594	572	2.613	572	2.613	575	1.160	57	1.180	100	1.300	100	1.300	100	1.300		
Biblioteca CESI - Imperatriz	53	115	53	130	53	130	-	-	-	-	-	-	-	-	-	-		
Biblioteca Campus Bacabal	20	71	-	-	-	-	-	-	8	21	8	21	8	21	8	21		
Biblioteca Campus Santa Inês	150	300	60	143	60	143	60	118	-	-	6	70	6	70	194	378		
Biblioteca Campus Balsas	143	287	60	120	60	120	60	120	60	120	-	-	-	-	-	-		
Biblioteca Campus Barra do Corda	-	-	-	-	-	-	5	10	5	10	5	10	5	10	5	10		
Biblioteca Campus Zé Doca	-	-	196	823	196	823	-	-	12	33	-	-	-	-	-	-		
Biblioteca Campus Timon	39	107	-	-	-	-	-	-	-	-	-	-	-	-	-	-		
Biblioteca Campus Lago da Pedra	-	-	-	-	-	-	30	198	30	198	-	-	-	-	-	-		
Biblioteca Campus Presidente Dutra	-	-	-	-	-	-	2	2	1	15	10	33	10	33	33	33		
Biblioteca Campus São João dos Patos	10	71	-	-	-	-	-	-	-	-	-	-	-	-	-	-		
Biblioteca Campus Grajaú	25	153	-	-	-	-	11	11	11	11	11	11	11	11	11	11		
Biblioteca Campus Pedreiras	-	-	-	-	-	-	52	288	-	-	-	-	-	-	-	-		
Biblioteca Campus Açailândia	-	-	43	85	43	85	-	-	-	-	-	-	-	-	-	-		
Biblioteca Campus Coelho Neto	-	-	-	-	-	-	10	15	10	15	10	15	10	15	10	15		
Biblioteca Campus Codó	-	-	1	3	1	3	2	32	20	32	2	32	2	32	2	32		
Biblioteca Campus Pinheiro	-	-	2	4	2	4	2	4	-	-	-	-	-	-	-	-		
Biblioteca Campus Coroatá	-	-	-	-	-	-	50	60	50	60	-	-	-	-	-	-		
Total	2.037	28.415	2.093	33.422	2.108	34.737	1.993	33.425	1.404	33.447	1.295	33.406	1.300	33.505	1.512	33.813		

Fonte: Anuário Uema, 2020 e Bibliotecas da Uema, Novembro/2022

Gráfico 62 -Série histórica de Periódicos (títulos e fascículos) das Bibliotecas, 2014 -2021

Fonte: Anuário Uema, 2020 e Bibliotecas da Uema, Novembro/2022

Quadro 119 - Série histórica de Materiais Especiais (Partituras; CD's e DVD's; Braille e Sonoro); Monografias, Teses e Dissertações, das Bibliotecas, 2018 - 2021

Biblioteca / Campus	2018						
	Partituras	Braille/sonoro	CD's DVD's	Monografias		Teses	Dissertações
				Graduação	Especialização		
Biblioteca Central – São Luís	150	47	1520	7.722	5.095	129	834
Biblioteca <i>Campus</i> Caxias	-	-	490	2.757	6	32	44
Biblioteca <i>Campus</i> Bacabal	-	-	20	2.540	4	6	14
Biblioteca <i>Campus</i> Santa Inês	-	-	-	622	-	-	-
Biblioteca <i>Campus</i> Balsas	-	5	-	1064	-	-	-
Biblioteca <i>Campus</i> Barra do Corda	-	-	270	160	-	-	-
Biblioteca <i>Campus</i> Zé Doca	-	-	95	154	-	-	-
Biblioteca <i>Campus</i> Timon	-	-	98	656	-	-	1
Biblioteca <i>Campus</i> Itapecuru Mirim	-	-	34	153	-	-	-
Biblioteca <i>Campus</i> Lago da Pedra	-	-	23	91	-	-	-
Biblioteca <i>Campus</i> Presidente Dutra	-	-	-	101	-	-	-
Biblioteca <i>Campus</i> São João dos Patos	-	-	3	150	-	-	-
Biblioteca <i>Campus</i> Grajaú	-	-	76	190	-	1	-
Biblioteca <i>Campus</i> Pedreiras	-	-	-	210	-	-	-
Biblioteca <i>Campus</i> Coelho Neto	-	-	-	230	-	-	-
Biblioteca <i>Campus</i> Codó	-	-	40	54	-	-	-
Biblioteca <i>Campus</i> Colinas	-	-	43	15	-	-	-
Biblioteca <i>Campus</i> Pinheiro	-	-	81	52	-	-	-
Biblioteca <i>Campus</i> Coroatá	-	-	-	-	-	-	-
Total	150	52	2.793	17.021	5.105	168	893

Fonte: Anuário Uema, 2020 e Bibliotecas da Uema, Novembro/2022

Quadro 119 - Série histórica de Materiais Especiais (Partituras; CD's e DVD's; Braille e Sonoro); Monografias, Teses e Dissertações, das Bibliotecas, 2018 - 2021 (cont.)

Biblioteca / Campus	2019						
	Partituras	Braille/sonoro	CD's DVD's	Monografias		Teses	Dissertações
				Graduação	Especialização		
Biblioteca Central – São Luís	150	47	1520	8.143	4.889	129	864
Biblioteca <i>Campus</i> Caxias	-	-	560	3.097	6	32	44
Biblioteca <i>Campus</i> Bacabal	-	-	20	2.570	4	6	8
Biblioteca <i>Campus</i> Santa Inês	-	-	-	673	-	-	-
Biblioteca <i>Campus</i> Balsas	-	-	5	369	-	-	-
Biblioteca <i>Campus</i> Barra do Corda	-	-	270	180	-	-	-
Biblioteca <i>Campus</i> Zé Doca	-	-	95	160	-	-	-
Biblioteca <i>Campus</i> Timon	-	-	244	702	-	-	-
Biblioteca <i>Campus</i> Itapecuru Mirim	-	-	60	200	-	-	-
Biblioteca <i>Campus</i> Lago da Pedra	-	-	23	115	-	-	-
Biblioteca <i>Campus</i> Presidente Dutra	-	-	-	121	-	-	-
Biblioteca <i>Campus</i> São João dos Patos	-	-	3	160	-	-	-
Biblioteca <i>Campus</i> Grajaú	-	-	76	200	-	-	-
Biblioteca <i>Campus</i> Pedreiras	-	-	-	240	-	-	-
Biblioteca <i>Campus</i> Coelho Neto	-	-	-	240	-	-	-
Biblioteca <i>Campus</i> Codó	-	-	40	54	-	-	-
Biblioteca <i>Campus</i> Colinas	-	-	43	167	-	-	-
Biblioteca <i>Campus</i> Pinheiro	-	-	81	62	-	-	-
Biblioteca <i>Campus</i> Coroatá	-	-	-	-	-	-	-
Total	150	47	3.040	17.453	4.899	167	916

Fonte: Anuário Uema, 2020 e Bibliotecas da Uema, Novembro/2022

Quadro 119 - Série histórica de Materiais Especiais (Partiduras; CD's e DVD's; Braille e Sonoro); Monografias, Teses e Dissertações, das Bibliotecas, 2018 - 2021 (cont.)

Biblioteca / Campus	2020						
	Partiduras	Braille/sonoro	CD's DVD's	Monografias		Teses	Dissertações
				Graduação	Especialização		
Biblioteca Central – São Luís	150	50	1560	8.659	4.899	129	998
Biblioteca <i>Campus</i> Caxias	-	-	560	3.097	6	32	39
Biblioteca <i>Campus</i> Bacabal	-	-	20	2.570	4	6	8
Biblioteca <i>Campus</i> Santa Inês	-	-	-	695	-	-	-
Biblioteca <i>Campus</i> Balsas	-	-	5	375	-	-	-
Biblioteca <i>Campus</i> Barra do Corda	-	-	270	222	-	-	-
Biblioteca <i>Campus</i> Zé Doca	-	-	-	95	160	-	-
Biblioteca <i>Campus</i> Timon	-	-	-	244	750	-	-
Biblioteca <i>Campus</i> Itapecuru Mirim	-	-	60	200	-	-	-
Biblioteca <i>Campus</i> Lago da Pedra	-	-	23	115	-	-	-
Biblioteca <i>Campus</i> Presidente Dutra	-	-	-	121	-	-	-
Biblioteca <i>Campus</i> São João dos Patos	-	-	3	160	-	-	-
Biblioteca <i>Campus</i> Grajaú	-	-	76	320	-	-	-
Biblioteca <i>Campus</i> Pedreiras	-	-	-	240	-	-	-
Biblioteca <i>Campus</i> Coelho Neto	-	-	-	240	-	-	-
Biblioteca <i>Campus</i> Codó	-	-	40	72	-	-	-
Biblioteca <i>Campus</i> Colinas	-	-	43	167	-	-	-
Biblioteca <i>Campus</i> Pinheiro	-	-	-	81	62	-	-
Biblioteca <i>Campus</i> Coroatá	-	-	-	15	-	-	-
Total	150	50	2.660	17.688	5.881	167	1.045

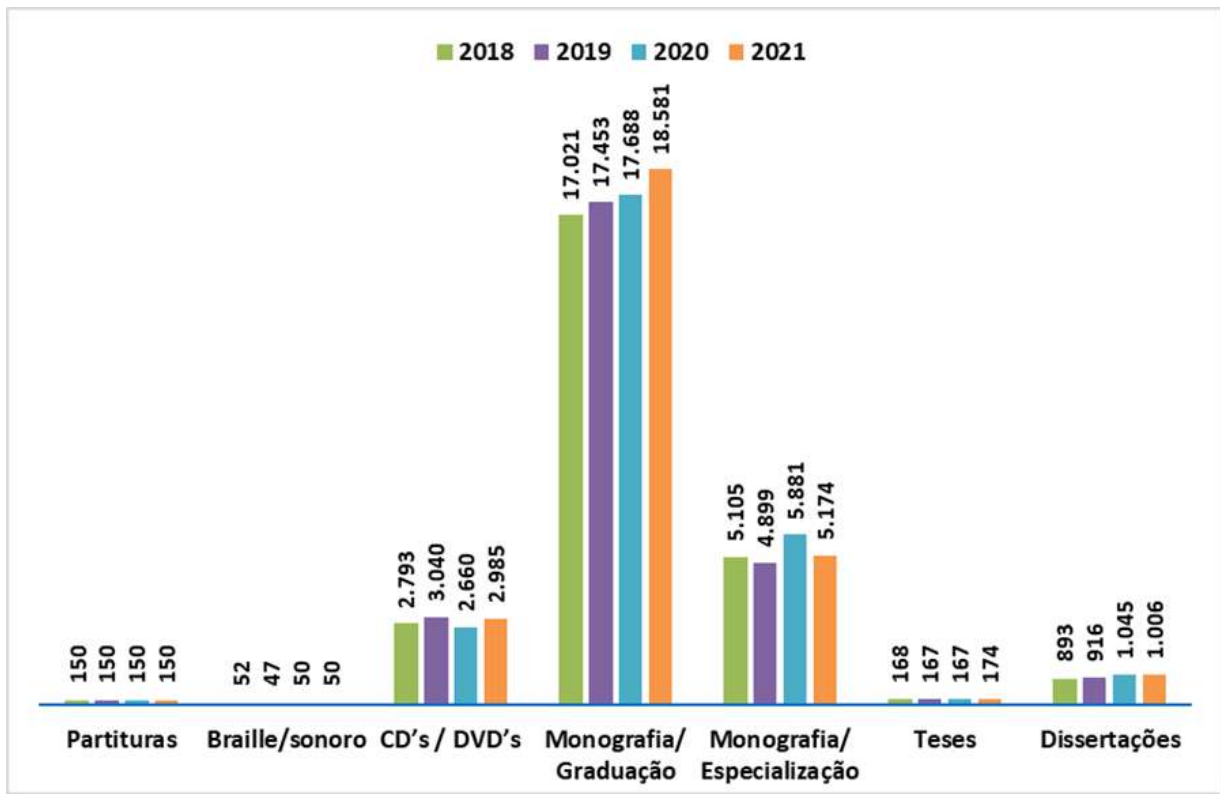
Fonte: Anuário Uema, 2020 e Bibliotecas da Uema, Novembro/2022

Quadro 119 - Série histórica de Materiais Especiais (Partiduras; CD's e DVD's; Braile e Sonoro); Monografias, Teses e Dissertações, das Bibliotecas, 2018 - 2021 (cont.)

Biblioteca / Campus	2021						
	Partituras	Braile/sonoro	CD's DVD's	Monografias		Teses	Dissertações
				Graduação	Especialização		
Biblioteca Central – São Luís	150	50	1560	9.050	4.986	129	998
Biblioteca <i>Campus</i> Caxias	-	-	560	3.090	6	39	-
Biblioteca <i>Campus</i> Bacabal	-	-	20	2.570	4	6	8
Biblioteca <i>Campus</i> Santa Inês	-	-	244	702	-	-	-
Biblioteca <i>Campus</i> Balsas	-	-	5	375	-	-	-
Biblioteca <i>Campus</i> Barra do Corda	-	-	270	222	-	-	-
Biblioteca <i>Campus</i> Zé Doca	-	-	-	95	160	-	-
Biblioteca <i>Campus</i> Timon	-	-	-	750	6	-	-
Biblioteca <i>Campus</i> Itapecuru Mirim	-	-	60	200	-	-	-
Biblioteca <i>Campus</i> Lago da Pedra	-	-	23	115	-	-	-
Biblioteca <i>Campus</i> Presidente Dutra	-	-	-	121	-	-	-
Biblioteca <i>Campus</i> São João dos Patos	-	-	3	160	-	-	-
Biblioteca <i>Campus</i> Grajaú	-	-	76	252	12	-	-
Biblioteca <i>Campus</i> Pedreiras	-	-	-	240	-	-	-
Biblioteca <i>Campus</i> Coelho Neto	-	-	-	240	-	-	-
Biblioteca <i>Campus</i> Codó	-	-	40	72	-	-	-
Biblioteca <i>Campus</i> Colinas	-	-	43	240	-	-	-
Biblioteca <i>Campus</i> Pinheiro	-	-	81	72	-	-	-
Biblioteca <i>Campus</i> Coroatá	-	-	-	15	-	-	-
Total	150	50	2.985	18.581	5.174	174	1.006

Fonte: Anuário Uema, 2020 e Bibliotecas da Uema, Novembro/2022

Gráfico 63-Série histórica de Materiais Especiais (Partiduras; CD's e DVD's; Braile e Sonoro); Monografias, Teses e Dissertações, das Bibliotecas, 2018-2021



Fonte: Anuário Uema, 2020 e Bibliotecas da Uema, Novembro/2022

Quadro 120 - Série histórica dos serviços prestados (empréstimos de livros e consultas no acervo) das Bibliotecas, 2015 -2021

Biblioteca / Campus	Empréstimos de Livros/Ano						
	2015	2016	2017	2018	2019	2020	2021
Biblioteca Central –São Luís	127.977	184.839	184.952	184.982	110.208	7.288	798
Biblioteca CESA- Açailândia	365	721	-	-	-	-	-
Biblioteca Campus Bacabal	1.623	2.050	2.068	2.670	2.760	1.769	868
Biblioteca Campus Balsas	791	850	920	930	1104	52	65
Biblioteca Campus Barra do Corda	120	150	1.260	1.200	1.016	80	95
Biblioteca Campus Caxias	9513	9657	9800	10004	10528	295	314
Biblioteca Campus Coelho Neto	50	60	180	197	425	198	100
Biblioteca Campus Codó	740	748	1725	1725	1209	298	100
Biblioteca Campus Colinas	445	450	480	679	2.417	1.200	1.384
Biblioteca Campus Coroatá	60	65	375	380	395	93	93
Biblioteca Campus Grajaú	804	815	830	842	967	99	100
Biblioteca Campus Imperatriz	7065	9145	-	-	-	-	-
Biblioteca Campus Itapecuru Mirim	187	215	7.875	3.223	792	792	522
Biblioteca Campus Lago da Pedra	87	601	1004	1198	1653	341	95
Biblioteca Campus Pedreiras	100	150	228	230	320	105	105
Biblioteca Campus Pinheiro	120	152	160	178	278	78	122
Biblioteca Campus Presidente Dutra	632	650	621	1.034	3.821	781	96
Biblioteca Campus São João dos Patos	958	972	1015	1019	1105	365	93
Biblioteca Campus Santa Inês	1.309	1.622	1.843	1.948	4.002	495	410
Biblioteca Campus Timon	710	750	3521	3781	2214	71	186
Biblioteca Campus Zé Doca	75	100	216	230	260	96	96
Total	153.731	214.762	219.073	216.450	145.474	14.496	5.642

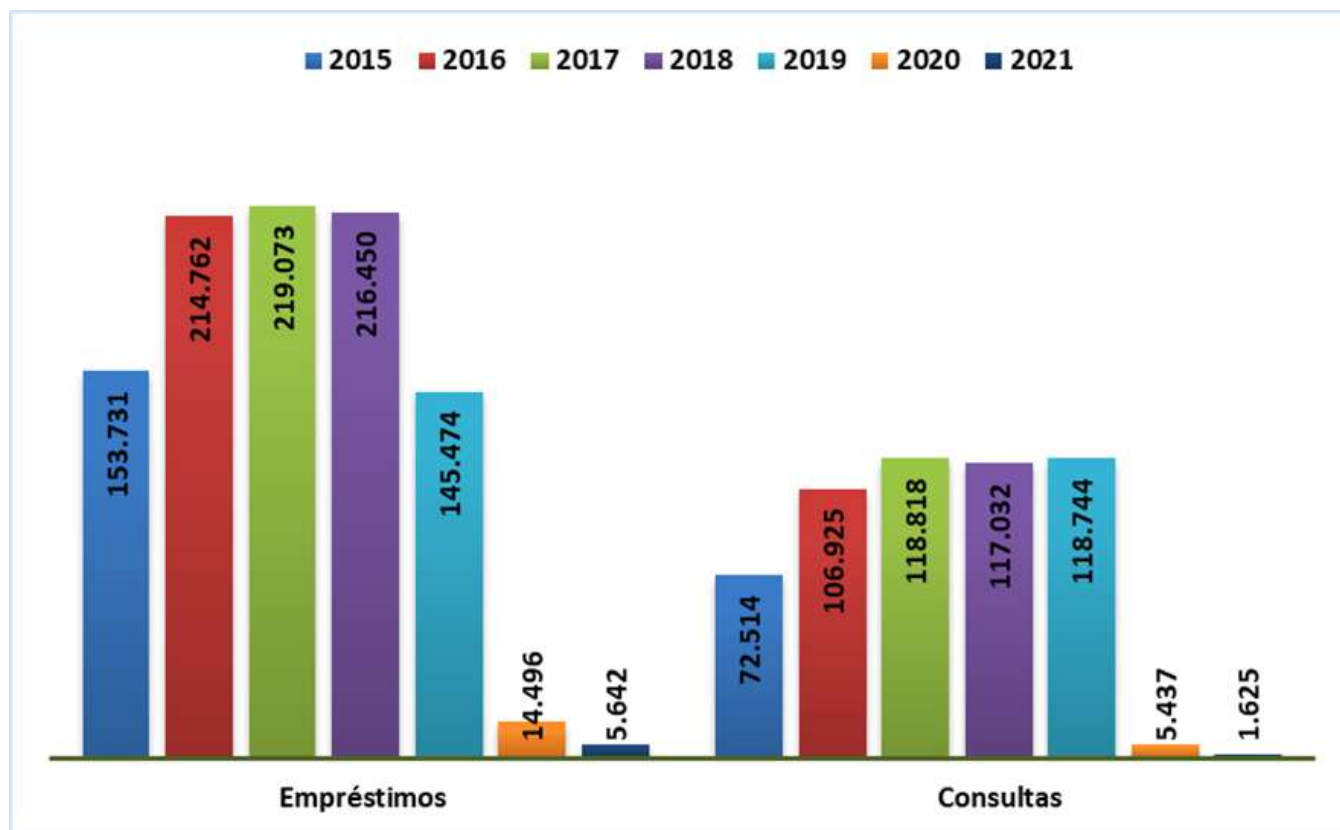
Fonte: Anuário Uema, 2020 e Bibliotecas da Uema, Novembro/2022

Quadro 120 - Série histórica dos serviços prestados (empréstimos de livros e consultas no acervo) das Bibliotecas, 2015 -2021 (cont.)

Biblioteca / Campus	Consultas no Acervo/Ano						
	2015	2016	2017	2018	2019	2020	2021
Biblioteca Central –São Luís	61.325	93.524	93.824	93.850	92.824	1.609	515
Biblioteca CESA- Açailândia	216	416	-	-	-	-	-
Biblioteca <i>Campus</i> Bacabal	220	421	1.528	1.528	1.728	985	409
Biblioteca <i>Campus</i> Balsas	473	610	573	576	601	18	122
Biblioteca <i>Campus</i> Barra do Corda	43	53	890	800	870	90	64
Biblioteca <i>Campus</i> Caxias	4516	4921	1400	1560	1918	62	10
Biblioteca <i>Campus</i> Coelho Neto	20	45	75	77	117	54	54
Biblioteca <i>Campus</i> Codó	765	620	583	583	996	62	62
Biblioteca <i>Campus</i> Colinas	105	242	242	580	1.220	417	0
Biblioteca <i>Campus</i> Coroatá	45	48	149	180	180	62	10
Biblioteca <i>Campus</i> Grajaú	158	200	200	550	580	98	25
Biblioteca <i>Campus</i> Imperatriz	2556	3520	-	-	-	-	-
Biblioteca <i>Campus</i> Itapecuru Mirim	80	97	5.496	1.674	430	430	0
Biblioteca <i>Campus</i> Lago da Pedra	315	315	685	695	341	85	0
Biblioteca <i>Campus</i> Pedreiras	47	57	195	197	207	73	0
Biblioteca <i>Campus</i> Pinheiro	45	63	81	92	104	96	0
Biblioteca <i>Campus</i> Presidente Dutra	1.000	1.000	200	300	4.500	627	28
Biblioteca <i>Campus</i> São João dos Patos	109	160	211	230	264	120	10
Biblioteca <i>Campus</i> Santa Inês	345	450	495	511	833	116	17
Biblioteca <i>Campus</i> Timon	89	112	11040	12297	10126	82	241
Biblioteca <i>Campus</i> Zé Doca	42	51	951	752	905	351	58
Total	72.514	106.925	118.818	117.032	118.744	5.437	1.625

Fonte: Anuário Uema, 2020 e Bibliotecas da Uema, Novembro/2022

Gráfico 64-Série histórica dos serviços prestados (empréstimos de livros e consultas no acervo) das Bibliotecas, 2015 -2021



Fonte: Anuário Uema, 2020 e Bibliotecas da Uema, Novembro/2022

COORDENAÇÃO DE PROPRIEDADE INTELECTUAL



Quadro 121 - Série histórica de atendimentos e dados da proteção à propriedade intelectual realizados, 2014-2021

Ano	Pedidos Depositados no INPI Titularidade (UEMA/Independente)				Atendimentos_ CPI (UEMA/Independente)		Pareceres Exame Técnico	Bolsas PIBITI
	Patentes(PI)	Marcas(RM)	Software(RS) *	Desenho Industrial (DI)	(PI, RM, RS)	(IT, IG, TT)**		
2014	1 ^c /-	--	--	-	5/2	--	--	-
2015	2 ^c /1	--	--	-	10/3	1/-	--	-
2016	11 ^c /2	-/2	1/-	-	18/6	3/1	--	-
2017	4 ^a /1	1/2	6 ^b /-	-	17 ^c /8	6/3	--	10/4
2018	4/1	2/1	10/-	-	30/4	2/-	--	16/4
2019	7/0	2/1	45 ^b /1 ^b	-	54/5	5/-	--	19/4
2020	5/-	1/-	4/1	3/-	20/5	13/1	4/3/1	19/4
2021	2/-	-/4	6/-	00/00	10/9/5	00/00	14/-/-	4/4/10

* Softwares concedidos

** IT (Informação Tecnológica), IG (Indicação Geográfica), TT (Transferência de Tecnologia)

a PCT (Depósito Internacional) (1)

b Registros de Software Concedidos (46)

Fontes

c Pareceres Técnicos (5)

: Anuário Uema , 2020 e www.inovacao.uema.br; www.inpi.gov.br (Coordenação de Propriedade Intelectual - CPI), Fevereiro /2022

CONVÊNIO



Quadro 122 - Protocolos em vigência , 2021

N.º	DATA/ASSINATURA	N.º PROTOCOLO	PARTÍCIPE I	PARTÍCIPE II	OBJETO	TÉRMINO VIGÊNCIA
1	21/01/2020	001/2020	UEMA	ESCOLA DE GOVERNO (EGMA)	ESTABELECIMENTO DE BASES FUTURAS PARA A FORMALIZAÇÃO DE UMA COOPERAÇÃO TÉCNICA, CULTURAL E CIENTÍFICA ENTRE OS PARTÍCIPES, VISANDO DESENVOLVER UM CONJUNTO DE AÇÕES DE MÚTUO INTERESSE, POR MEIO DO INTERCÂMBIO DE INFORMAÇÕES, TROCA DE EXPERIÊNCIAS E DE CONHECIMENTOS TÉCNICOS E ACADÊMICOS, MOBILIDADE DOCENTE E DISCENTE, ORGANIZAÇÃO DE EVENTOS E OUTRAS ATIVIDADES TÉCNICO-CIENTÍFICAS.	21/01/2022
2	16/10/2020	002/2020	UEMA	PREFEITURA MUNICIPAL DE GRAJAÚ	CONSOLIDAR POLÍTICAS E PROJETOS DE APERFEIÇOAMENTO DA GESTÃO ACADÊMICA E ADMINISTRATIVA DO CAMPUS GRAJAÚ DA UEMA	16/10/2022

Quadro 123 - Acordos em vigência, 2021

N.º	DATA/ASSINATURA	N.º ACORDO	PARTÍCIPE I	PARTÍCIPE II	OBJETO	TÉRMINO VIGÊNCIA
1	03/06/2016	001/2016	UEMA	SECRETARIA DE ESTADO DA CIÊNCIA, TECNOLOGIA E INOVAÇÃO (SECTI)	PROMOVER A CAPACITAÇÃO E A QUALIFICAÇÃO DE RECURSOS HUMANOS DO MARANHÃO PARA O SETOR DE ENGENHARIA AEROSPACIAL, COM ÊNFASE EM COMPUTAÇÃO APLICADA, TELECOMUNICAÇÕES, AUTOMAÇÃO E CONTROLE.	03/06/2021
2	28/06/2016	S/N	UEMA	VALE S/A.	ESTABELEÇER AS BASES QUE REGULEM A PARCERIA ENTRE AS PARTES, COM VISTAS À IDENTIFICAÇÃO E PROMOÇÃO DE AÇÕES VISANDO: VISITAS E INTERCÂMBIO, PROGRAMADOS ENTRE AS PARTES, DE PROFESSORES, ESTUDANTES E TÉCNICOS ADMINISTRATIVOS DAS REFERIDAS INSTITUIÇÕES, OBJETIVANDO A REALIZAÇÃO DE ATIVIDADES VOLTADAS À PESQUISA, ENSINO, EXTENSÃO E GESTÃO UNIVERSITÁRIA; CONSTITUIÇÃO DE GRUPOS DE TRABALHO, ELABORAÇÃO E DESENVOLVIMENTO CONJUNTO DE PROJETOS E PROGRAMAS DE COOPERAÇÃO; ORGANIZAÇÃO CONJUNTA DE EVENTOS ACADÊMICOS, CIENTÍFICOS E CULTURAIS; CONSULTORIA TÉCNICA; INTERCÂMBIO DE INFORMAÇÕES E PUBLICAÇÕES ACADÊMICAS, CIENTÍFICAS E CULTURAIS; FACILITAÇÃO DO ACESSO À INFRAESTRUTURA INFORMACIONAL E LABORATORIAL DAS RESPECTIVAS INSTITUIÇÕES.	28/06/2021
3	06/07/2016	S/N	UEMA	TRIBUNAL DE JUSTIÇA DO MARANHÃO (TJMA), TRIBUNAL REGIONAL ELEITORAL (TREMA), TRIBUNAL REGIONAL DO TRABALHO (TRT16), JUSTIÇA FEDERAL DO MARANHÃO (JFMA), UNIVERSIDADE FEDERAL DO MARANHÃO (UFMA)	CONJUGAÇÃO DE ESFORÇOS ENTRE OS PARTÍCIPES VISANDO A IMPLEMENTAÇÃO DE PROGRAMAS E AÇÕES INTERINSTITUCIONAIS DE RESPONSABILIDADE SOCIAL AMBIENTAL (ECOLIGA)	06/07/2021
4	04/08/2016	S/N	UEMA	INSTITUTO TECNOLÓGICO DE AERONÁUTICA (ITA)	ESTABELEÇER A MÚTUA COOPERAÇÃO ENTRE AS PARTES, VISANDO AO INTERCÂMBIO DE INFORMAÇÕES, A TROCA DE EXPERIÊNCIAS E DE CONHECIMENTOS TÉCNICOS E ACADÊMICOS, MOBILIDADE DOCENTE E OUTRAS ATIVIDADES TÉCNICO-CIENTÍFICAS NA ÁREA DAS ENGENHARIAS.	26/08/2021
5	29/12/2016	S/N	UEMA	INSTITUIÇÕES DA AMAZÔNIA LEGAL (REAMEC)	COOPERAÇÃO ACADÊMICA E O INTERCÂMBIO TÉCNICO, CIENTÍFICO, CULTURAL E TECNOLÓGICO ENTRE IES ASSOCIADAS DA AMAZÔNIA LEGAL BRASILEIRA, POR INTERMÉDIO DA REDE AMAZÔNICA DE EDUCAÇÃO EM CIÊNCIAS – REAMEC, VISANDO À CRIAÇÃO E A IMPLEMENTAÇÃO DO PROGRAMA DE DOUTORADO EM EDUCAÇÃO EM CIÊNCIAS E MATEMÁTICA – PPGCEM/REAMEC	20/03/2023
6	18/04/2017	S/N	UEMA	UEMASUL	ESTABELEÇER A MÚTUA COOPERAÇÃO TÉCNICA E DE INTERCÂMBIO DE INFORMAÇÕES PARA IMPLANTAÇÃO E FUNCIONAMENTO DO PROGRAMA DE PÓS-GRADUAÇÃO STRICTO SENSU (MESTRADO) EM AGRICULTURA E AMBIENTE (PPGAA) DA UNIVERSIDADE ESTADUAL DO MARANHÃO - UEMA, CÓDIGO 20002017041PI, APROVADO JUNTO À COORDENAÇÃO DE APERFEIÇOAMENTO DE PESSOAL DE NÍVEL SUPERIOR-CPAES	18/04/2021
7	27/04/2017	S/N	UEMA	MUNICÍPIO DE PASTOS BONS	IMPLANTAÇÃO E FUNCIONAMENTO DO PROGRAMA ENSINAR – FORMAÇÃO DE PROFESSORES	27/12/2021
8	27/04/2017	S/N	UEMA	MUNICÍPIO DE TUTÓIA	IMPLANTAÇÃO E FUNCIONAMENTO DO PROGRAMA ENSINAR – FORMAÇÃO DE PROFESSORES	27/12/2021
9	27/04/2017	S/N	UEMA	MUNICÍPIO DE CARUTAPERA	IMPLANTAÇÃO E FUNCIONAMENTO DO PROGRAMA ENSINAR – FORMAÇÃO DE PROFESSORES	27/12/2021
10	27/04/2017	S/N	UEMA	MUNICÍPIO DE GOVERNADOR NUNES FREIRE	IMPLANTAÇÃO E FUNCIONAMENTO DO PROGRAMA ENSINAR – FORMAÇÃO DE PROFESSORES	27/12/2021
11	27/04/2017	S/N	UEMA	MUNICÍPIO DE SÃO MATEUS DO MARANHÃO	IMPLANTAÇÃO E FUNCIONAMENTO DO PROGRAMA ENSINAR – FORMAÇÃO DE PROFESSORES	27/12/2021
12	27/04/2017	S/N	UEMA	MUNICÍPIO DE BREJO	IMPLANTAÇÃO E FUNCIONAMENTO DO PROGRAMA ENSINAR – FORMAÇÃO DE PROFESSORES	27/12/2021
13	28/04/2017	04/2017 FAPEMA	UEMA	FUNDAÇÃO DE AMPARO À PESQUISA E AO DESENVOLVIMENTO CIENTÍFICO E TECNOLÓGICO DO MARANHÃO (FAPEMA)	PARCERIA INSTITUCIONAL ENTRE A FAPEMA E A UEMA, VISANDO O APOIO AOS PROGRAMAS DE INICIAÇÃO CIENTÍFICA, DE PÓS-GRADUAÇÃO E INOVAÇÃO DA UEMA, ATRAVÉS DA CONCESSÃO ANUAL DE QUOTAS PARA BOLSAS DE ESTUDOS AOS ALUNOS DE INICIAÇÃO CIENTÍFICA, MESTRADO E DOUTORADO.	04/05/2022
14	04/05/2017	S/N	UEMA	UNIVERSIDADE ESTADUAL DE MONTES CLAROS (UNIMONTES)	DESENVOLVIMENTO DE COOPERAÇÃO MÚTUA E AMPLA ENTRE A UNIMONTES E A UEMA, VISANDO DESENVOLVER UM CONJUNTO DE AÇÕES DE MÚTUO INTERESSE POR MEIO DE: VISITAS DE INTERCÂMBIO, CONSTITUIÇÃO DE GRUPOS DE TRABALHO PARA ELABORAÇÃO DE PROJETOS E PROGRAMAS DE COOPERAÇÃO; ORGANIZAÇÃO DE EVENTOS, CURSOS, CONSULTORIAS TÉCNICAS, E INTERCÂMBIO DE INFORMAÇÕES ACADÊMICAS, CIENTÍFICAS E CULTURAIS.	04/05/2022
15	17/06/2017	08/2017 MPMA	UEMA	MINISTÉRIO PÚBLICO DO ESTADO DO MARANHÃO (MPMA)	ESTABELEÇER E REGULAMENTAR A MÚTUA COLABORAÇÃO ENTRE AS PARTES NO QUE DIZ RESPEITO À COOPERAÇÃO TÉCNICA E CIENTÍFICA NO DESENVOLVIMENTO DE TRABALHOS DE INTERESSE COMUM, OBJETIVANDO A REALIZAÇÃO DE PERÍCIAS, PROJETOS, ESTUDOS TÉCNICOS E PROGRAMAS DE CAPACITAÇÃO DE PESSOAL: APERFEIÇOAMENTO, GRADUAÇÃO E PÓS-GRADUAÇÃO SOLICITADOS PELO MINISTÉRIO PÚBLICO DO MARANHÃO E REALIZADOS PELA UNIVERSIDADE ESTADUAL DO MARANHÃO, OU VICE-VERSA, NOS TERMOS DO PLANO DE TRABALHO.	01/08/2024
16	18/10/2017	S/N	UEMA	SECRETARIA DE ESTADO DE ADMINISTRAÇÃO PENITENCIÁRIA (SEAP)	COOPERAÇÃO MÚTUA ENTRE OS PARTÍCIPES, VISANDO O DESENVOLVIMENTO DE PROGRAMAS E PROJETOS NOS CAMPOS DE INTERESSE DA UEMA E DA SEAP	18/10/2021
17	13/11/2017	08/2017 TRE	UEMA	TRIBUNAL REGIONAL ELEITORAL DO MARANHÃO (TRE/MA)	INCENTIVAR OS ALUNOS DA UEMA A COMPORER A MESA RECEPTORA DE VOTOS NAS ELEIÇÕES QUE SE REALIZAREM DURANTE A VIGÊNCIA DESTA AJUSTE ATRAVÉS DO "PROJETO MENSÁRIO VOLUNTÁRIO"	31/12/2024
18	22/02/2018	001/2018 FAPEMA	FUNDAÇÃO DE AMPARO À PESQUISA E AO DESENVOLVIMENTO CIENTÍFICO E TECNOLÓGICO DO MARANHÃO (FAPEMA)	UEMA	APOIAR A COORDENAÇÃO GERAL DO PROGRAMA DE PÓS-GRADUAÇÃO DA REDE DE BIODIVERSIDADE E BIOTECNOLOGIA DA AMAZÔNIA LEGAL – PPG/BIONORTE, COM SEDE NO ESTADO DO MARANHÃO, NO PERÍODO DE 2018 A 2021, POR MEIO DE BOLSAS E AUXÍLIO FINANCEIRO, DE MODO A ALCANÇAR PADRÕES DE QUALIDADE NACIONAL E INTERNACIONAL E CONTRIBUIR PARA A PROGRESSÃO QUANTITATIVA E QUALITATIVA DA FORMAÇÃO DE RECURSOS HUMANOS	22/02/2022
19	14/03/2018	S/N	UEMA	MUNICÍPIO DE ANAJATUBA	ESTABELEÇER A MÚTUA COOPERAÇÃO TÉCNICA E ACADÊMICA PARA IMPLANTAÇÃO E FUNCIONAMENTO DO PROGRAMA ENSINAR - FORMAÇÃO DE PROFESSORES, DA UNIVERSIDADE ESTADUAL DO MARANHÃO – UEMA, VINCULADO À PRÓ-REITORIA DE GRADUAÇÃO - PROG.	14/11/2022
20	14/03/2018	S/N	UEMA	MUNICÍPIO DE ARARI	ESTABELEÇER A MÚTUA COOPERAÇÃO TÉCNICA E ACADÊMICA PARA IMPLANTAÇÃO E FUNCIONAMENTO DO PROGRAMA ENSINAR - FORMAÇÃO DE PROFESSORES, DA UNIVERSIDADE ESTADUAL DO MARANHÃO – UEMA, VINCULADO À PRÓ-REITORIA DE GRADUAÇÃO - PROG.	14/11/2022

Quadro 123 - Acordos em vigência, 2021 (cont.)

N.º	DATA/ASSINATURA	N.º ACORDO	PARTÍCIPE I	PARTÍCIPE II	OBJETO	TÉRMINO VIGÊNCIA
21	14/03/2018	S/N	UEMA	MUNICÍPIO DE ICATU	ESTABELECE A MÚTUA COOPERAÇÃO TÉCNICA E ACADÊMICA PARA IMPLANTAÇÃO E FUNCIONAMENTO DO PROGRAMA ENSINAR - FORMAÇÃO DE PROFESSORES, DA UNIVERSIDADE ESTADUAL DO MARANHÃO - UEMA, VINCULADO À PRÓ-REITORIA DE GRADUAÇÃO - PROG.	14/11/2022
22	14/03/2018	S/N	UEMA	MUNICÍPIO DE LORETO	ESTABELECE A MÚTUA COOPERAÇÃO TÉCNICA E ACADÊMICA PARA IMPLANTAÇÃO E FUNCIONAMENTO DO PROGRAMA ENSINAR - FORMAÇÃO DE PROFESSORES, DA UNIVERSIDADE ESTADUAL DO MARANHÃO - UEMA, VINCULADO À PRÓ-REITORIA DE GRADUAÇÃO - PROG.	14/11/2022
23	14/03/2018	S/N	UEMA	MUNICÍPIO DE PARAIBANO	ESTABELECE A MÚTUA COOPERAÇÃO TÉCNICA E ACADÊMICA PARA IMPLANTAÇÃO E FUNCIONAMENTO DO PROGRAMA ENSINAR - FORMAÇÃO DE PROFESSORES, DA UNIVERSIDADE ESTADUAL DO MARANHÃO - UEMA, VINCULADO À PRÓ-REITORIA DE GRADUAÇÃO - PROG.	14/11/2022
24	14/03/2018	S/N	UEMA	MUNICÍPIO DE PIRAPEMAS	ESTABELECE A MÚTUA COOPERAÇÃO TÉCNICA E ACADÊMICA PARA IMPLANTAÇÃO E FUNCIONAMENTO DO PROGRAMA ENSINAR - FORMAÇÃO DE PROFESSORES, DA UNIVERSIDADE ESTADUAL DO MARANHÃO - UEMA, VINCULADO À PRÓ-REITORIA DE GRADUAÇÃO - PROG.	14/11/2022
25	14/03/2018	S/N	UEMA	MUNICÍPIO DE PRESIDENTE SARNEY	ESTABELECE A MÚTUA COOPERAÇÃO TÉCNICA E ACADÊMICA PARA IMPLANTAÇÃO E FUNCIONAMENTO DO PROGRAMA ENSINAR - FORMAÇÃO DE PROFESSORES, DA UNIVERSIDADE ESTADUAL DO MARANHÃO - UEMA, VINCULADO À PRÓ-REITORIA DE GRADUAÇÃO - PROG.	14/11/2022
26	14/03/2018	S/N	UEMA	MUNICÍPIO DE SANTA LUZIA DO PARUÁ	ESTABELECE A MÚTUA COOPERAÇÃO TÉCNICA E ACADÊMICA PARA IMPLANTAÇÃO E FUNCIONAMENTO DO PROGRAMA ENSINAR - FORMAÇÃO DE PROFESSORES, DA UNIVERSIDADE ESTADUAL DO MARANHÃO - UEMA, VINCULADO À PRÓ-REITORIA DE GRADUAÇÃO - PROG.	14/11/2022
27	14/03/2018	S/N	UEMA	MUNICÍPIO DE SANTA LUZIA	ESTABELECE A MÚTUA COOPERAÇÃO TÉCNICA E ACADÊMICA PARA IMPLANTAÇÃO E FUNCIONAMENTO DO PROGRAMA ENSINAR - FORMAÇÃO DE PROFESSORES, DA UNIVERSIDADE ESTADUAL DO MARANHÃO - UEMA, VINCULADO À PRÓ-REITORIA DE GRADUAÇÃO - PROG.	14/11/2022
28	14/03/2018	S/N	UEMA	MUNICÍPIO DE SANTA RITA	ESTABELECE A MÚTUA COOPERAÇÃO TÉCNICA E ACADÊMICA PARA IMPLANTAÇÃO E FUNCIONAMENTO DO PROGRAMA ENSINAR - FORMAÇÃO DE PROFESSORES, DA UNIVERSIDADE ESTADUAL DO MARANHÃO - UEMA, VINCULADO À PRÓ-REITORIA DE GRADUAÇÃO - PROG.	14/11/2022
29	14/03/2018	S/N	UEMA	MUNICÍPIO DE TURIAÇU	ESTABELECE A MÚTUA COOPERAÇÃO TÉCNICA E ACADÊMICA PARA IMPLANTAÇÃO E FUNCIONAMENTO DO PROGRAMA ENSINAR - FORMAÇÃO DE PROFESSORES, DA UNIVERSIDADE ESTADUAL DO MARANHÃO - UEMA, VINCULADO À PRÓ-REITORIA DE GRADUAÇÃO - PROG.	14/11/2022
30	14/03/2018	S/N	UEMA	MUNICÍPIO DE VIANA	ESTABELECE A MÚTUA COOPERAÇÃO TÉCNICA E ACADÊMICA PARA IMPLANTAÇÃO E FUNCIONAMENTO DO PROGRAMA ENSINAR - FORMAÇÃO DE PROFESSORES, DA UNIVERSIDADE ESTADUAL DO MARANHÃO - UEMA, VINCULADO À PRÓ-REITORIA DE GRADUAÇÃO - PROG.	14/11/2022
31	14/03/2018	S/N	UEMA	MUNICÍPIO DE VITÓRIA DO MEARIM	ESTABELECE A MÚTUA COOPERAÇÃO TÉCNICA E ACADÊMICA PARA IMPLANTAÇÃO E FUNCIONAMENTO DO PROGRAMA ENSINAR - FORMAÇÃO DE PROFESSORES, DA UNIVERSIDADE ESTADUAL DO MARANHÃO - UEMA, VINCULADO À PRÓ-REITORIA DE GRADUAÇÃO - PROG.	14/11/2022
32	21/03/2018	S/N	UEMA	EMPRESA BRASILEIRA DE PESQUISA AGROPECUÁRIA (EMBRAPA) E INSTITUTO FEDERAL DO MARANHÃO (IFMA)	COOPERAÇÃO ENTRE A EMBRAPA, A UEMA E O IFMA, MEDIANTE A UNIÃO DE ESFORÇOS TÉCNICOS, CIENTÍFICOS, MATERIAIS, OPERACIONAIS, DE RECURSOS HUMANOS E DE INFRAESTRUTURA, PARA ESTABELECE UMA UNIDADE MISTA DE PESQUISA E TRANSFERÊNCIA DE TECNOLOGIA - UMIPTT.	21/03/2028
33	21/03/2018	S/N	UEMA	EMPRESA BRASILEIRA DE PESQUISA AGROPECUÁRIA (EMBRAPA)	INTEGRAÇÃO DE ESFORÇOS ENTRE AS PARTÍCIPES, PARA A EXECUÇÃO DE TRABALHOS DE PESQUISA AGROPECUÁRIA E TRANSFERÊNCIA DE TECNOLOGIA, DE INTERESSE MÚTUO E O COMPARTILHAMENTO DE INFRAESTRUTURA DE PESQUISA (LABORATÓRIOS E EQUIPAMENTOS), CONSISTENTES EM DESENVOLVER ATIVIDADES DEFINIDAS EM PROJETOS/PLANOS DE AÇÃO.	21/03/2023
34	27/04/2018	S/N	UEMA	UNIVERSIDADE FEDERAL DO RECÔNCAVO DA BAHIA (UFRB)	DESENVOLVIMENTO DE COOPERAÇÃO MÚTUA E AMPLA ENTRE A UFRB E A UEMA, VISANDO DESENVOLVER UM CONJUNTO DE AÇÕES DE MÚTUO INTERESSE, POR MEIO DE VISITAS DE INTERCÂMBIO, CONSTITUIÇÃO DE GRUPOS DE TRABALHO PARA ELABORAÇÃO DE PROJETOS E PROGRAMAS DE COOPERAÇÃO; ORGANIZAÇÃO DE EVENTOS, CURSOS, CONSULTORIAS TÉCNICAS; E INTERCÂMBIO DE INFORMAÇÕES ACADÊMICAS, CIENTÍFICAS E CULTURAIS.	26/04/2023
35	05/07/2018	ADESÃO	UEMA	CONSELHO NACIONAL DO MINISTÉRIO PÚBLICO (CNMP)	A) ESTIMULAR A PRODUÇÃO DE TRABALHOS CIENTÍFICOS DE CUNHO JURÍDICO, COM FOCO NA ANÁLISE DA LEGISLAÇÃO NACIONAL E DAS POLÍTICAS PÚBLICAS, ELABORADOS NO ÂMBITO DA UNIVERSIDADE ESTADUAL DO MARANHÃO; B) PUBLICAR OS TRABALHOS, DEPOIS DE APROVADOS, NA REVISTA DO CONSELHO NACIONAL DO MINISTÉRIO PÚBLICO; C) DIFUNDIR A REVISTA DO CONSELHO NACIONAL DO MINISTÉRIO PÚBLICO ENTRE OS CORPOS DOCENTE E DISCENTE DA UNIVERSIDADE ESTADUAL DO MARANHÃO, A FIM DE AMPLIAR O INTERCÂMBIO DE CONHECIMENTOS RELACIONADOS AO ESCOPO DA PUBLICAÇÃO; E D) AMPLIAR O CORPO DE CONSULTORES ESPECIALIZADOS NAS DIVERSAS ÁREAS DO DIREITO RESPONSÁVEIS PELA AVALIAÇÃO DOS ARTIGOS CIENTÍFICOS SUBMETIDOS À REVISTA DO CONSELHO NACIONAL DO MINISTÉRIO PÚBLICO	05/07/2023
36	10/10/2018	S/N	UEMA	COMITÊ PARA OLÍMPICO BRASILEIRO (CPB)	AMPLA COOPERAÇÃO ENTRE OS PARTÍCIPES, COM A FINALIDADE DE APLICAR O CONHECIMENTO EM CIÊNCIA DO ESPORTE NO APRIMORAMENTO DA PERFORMANCE DAS SELEÇÕES ESPORTIVAS NACIONAIS E A CRIAÇÃO E IMPLANTAÇÃO DO LABORATÓRIO DE ESPORTE ADAPTADO DO DEPARTAMENTO DE EDUCAÇÃO FÍSICA DA UNIVERSIDADE ESTADUAL DO MARANHÃO, VISANDO DENTRE OUTRAS ATRIBUIÇÕES, O OFERECIMENTO DE CURSOS DE FORMAÇÃO, HABILITAÇÃO E ATUALIZAÇÃO DOS PROFISSIONAIS DAS DIFERENTES ÁREAS DO CONHECIMENTO, PARA ATUAREM DIRETAMENTE NO ESPORTE PARAOLÍMPICO, DESDE A INICIAÇÃO ESPORTIVA ATÉ AO TREINAMENTO DE ALTO RENDIMENTO.	10/10/2023
37	23/10/2018	S/N	UEMA	MUNICÍPIO DE CODÓ	COOPERAÇÃO MÚTUA PARA IMPLANTAÇÃO DE UM VIVEIRO PARA PRODUÇÃO DE MUDAS CLONADAS DE BACURI E OUTRAS ESPÉCIES, POR MEIO DA SECRETARIA MUNICIPAL DE MEIO AMBIENTE, FINANÇAS E PLANEJAMENTO E SECRETARIA MUNICIPAL DE AGRICULTURA, PECUÁRIA E ABASTECIMENTO, EM PARCERIA TÉCNICA COM A UEMA.	23/10/2021
38	20/06/2019	S/N	UEMA	INSTITUTO SOCIEDADE E POPULAÇÃO E NATUREZA [ISPEN]	AÇÕES DE DESENVOLVIMENTO SUSTENTÁVEL JUNTO A POVOS E COMUNIDADES TRADICIONAIS EM SEUS TERRITÓRIOS NA REGIÃO DO VALE PINDARÉ.	20/06/2023
39	01/07/2019	05/2019-FAPEMA	FUNDAÇÃO DE AMPARO À PESQUISA E AO DESENVOLVIMENTO CIENTÍFICO E TECNOLÓGICO DO MARANHÃO (FAPEMA)	UEMA	CONCESSÃO ANUAL DE BOLSAS DE ESTUDOS PARA OS ALUNOS, QUE NÃO POSSUAM VÍNCULO EMPREGATÍCIO, DO PROGRAMA DE APRIMORAMENTO PROFISSIONAL EM MEDICINA VETERINÁRIA (PAMV) DA UEMA, BOLSAS BESTIS, DESTINADAS A PROFISSIONAIS GRADUADOS EM MEDICINA VETERINÁRIA PARA ATUAREM NO REFERIDO PROGRAMA JUNTO AO HOSPITAL VETERINÁRIO E LABORATÓRIOS DO CURSO DE MEDICINA VETERINÁRIA/UEMA	01/01/2022
40	23/09/2019	S/N	UEMA	ACADEMIA MARANHENSE DE CIÊNCIAS, LETRAS E ARTES MILITARES [AMCLAM]	COOPERAÇÃO TÉCNICA, CULTURA E CIENTÍFICA ENTRE OS PARTÍCIPES, VISANDO DESENVOLVER UM CONJUNTO DE AÇÕES DE MÚTUO INTERESSE, POR MEIO DE INTERCÂMBIO DE INFORMAÇÕES, TROCA DE EXPERIÊNCIAS E DE CONHECIMENTOS TÉCNICOS E ACADÊMICOS, ORGANIZAÇÃO DE EVENTOS, PRODUÇÃO TÉCNICO-CIENTÍFICA E OUTRAS ATIVIDADES CORRELATAS.	23/09/2023

Quadro 123 - Acordos em vigência, 2021 (cont.)

N.º	DATA/ASSINATURA	N.º ACORDO	PARTICÍPE I	PARTICÍPE II	OBJETO	TERMINO VIGÊNCIA
41	05/12/2019	S/N	UEMA	SECRETARIA ESTADUAL DA EDUCAÇÃO (SEDEC)	OFERTA DE CURSOS PELA UEMA, NA MODALIDADE SEMIPRESENCIAL, POR MEIO DE CURSOS DE FORMAÇÃO INICIAL E CONTINUADA - FIC, PARA ATENDER, PRIORITARIAMENTE AOS ESTUDANTES DA REDE PÚBLICA ESTADUAL DE ENSINO	05/12/2021
42	07/03/2020	001/2020 S EDES	SECRETARIA ESTADUAL DO DESENVOLVIMENTO SOCIAL (SEDES)	UEMA	FOMENTO DA POLÍTICA DE SEGURANÇA ALIMENTAR E NUTRICIONAL PROMOVIDA PELA SEDES E POLÍTICAS EDUCACIONAIS DA UEMA GÊSAS EM ATENDIMENTO ÀS FUNÇÕES DE ENSINO, PESQUISA E EXTENSÃO, COM A PREVISÃO DE GARANTIA DE 120 REFeições DIÁRIAS DESTINADAS AOS UNIVERSITÁRIOS DO CAMPUS BAIS/AMA, COM IDÊNTICO CUSTO EM RELAÇÃO AOS DEMAIS USUÁRIOS.	07/03/2021
43	27/05/2020	002/2020	UEMA	FUNDAÇÃO ASSISTENCIAL DOS SERVIDORES DO MINISTÉRIO DA FAZENDA - ASSEFAZ	PROPORCIONAR AOS SERVIDORES DA UEMA, ATIVOS OU INATIVOS, E SEUS RESPECTIVOS PENDENTES E AGREGADOS DO GRUPO FAMILIAR DEFINIDOS, BEM COMO AOS PENSIONISTAS, A POSSIBILIDADE DE INGRESSO NOS PLANOS DE SAÚDE DA ASSEFAZ, COM ADESAO ESPONTÂNEA E OPCIONAL.	27/05/2025
44	16/07/2020	001/2020	UEMA	ORDEM DOS ADVOGADOS DO BRASIL (OAB/MA)	UTILIZAÇÃO DA ESTRUTURA DO UEMANET PARA GRAVAÇÕES DE AULAS E CURSOS A DISTÂNCIA DO PROJETO ESA ONLINE E, EM CONTRAPARTIDA, A DISPONIBILIZAÇÃO DE CURSOS ABERTOS NA PLATAFORMA SKADA.	16/04/2021
45	21/09/2020	003/2020	UEMA	MINISTÉRIO PÚBLICO DO ESTADO DO MARANHÃO (MPMA)	INTERCÂMBIO DE CONHECIMENTO, FOMENTANDO A COOPERAÇÃO TÉCNICA E INTELLECTUAL ENTRE AS PARTES, BUSCANDO O DESENVOLVIMENTO DE PROJETOS DE EXTENSÃO, TAIS COMO O PROJETO CAFÉ SUSTENTÁVEL DA UEMA.	21/01/2024
46	28/10/2020	002/2020 EMAP	EMPRESA MARANHENSE DE ADMINISTRAÇÃO PORTUÁRIA (EMAP)	UEMA	POSSIBILIDADE DE REALIZAÇÃO DO PROJETO COLÔNIAÇÃO DE ORGANISMOS INCRUSTANTES EM DIFERENTES TIPOS DE SUBSTRATOS ARTIFICIAIS NA BAIÁ DE SÃO MARCOS, SOB INFLUÊNCIA DO PORTO DO ITAQUI.	28/10/2021
47	24/11/2020	004/2020	UEMA	ACADEMIA MARANHENSE DE LETRAS (AML)	PROMOVER E DESENVOLVER A COOPERAÇÃO EDITORIAL E DIDÁTICO CIENTÍFICA EM MATÉRIAS DE INTERESSE RECÍPROCO DAS PARTES SIGNATÁRIAS.	24/11/2025
48	02/12/2020	006/2020	UEMA	FUNDAÇÃO DE AMPARO À PESQUISA E AO DESENVOLVIMENTO CIENTÍFICO E TECNOLÓGICO DO MARANHÃO (FAPEMA)	REALIZAÇÃO DE AÇÕES ACADÊMICAS DE EXTENSÃO UNIVERSITÁRIA EM SAÚDE QUE POSSAM CONTRIBUIR PARA A FORMAÇÃO ACADÊMICO CIENTÍFICA DOS ESTUDANTES DA ÁREA DA SAÚDE DO CAMPUS CAXIAS, FORTALECIMENTO DA COOPERAÇÃO ENTRE OS INTEGRANTES DA REDE DE ATENÇÃO À SAÚDE DO MUNICÍPIO E OS CURSOS VOLTADOS À ÁREA DA SAÚDE SITUADOS NA CIDADE, POR MEIO DE ESTÁGIO E DO DESENVOLVIMENTO DE PROJETOS DE EXTENSÃO, ATRAVÉS DO PAGAMENTO DE BOLSAS PELA FAPEMA, DESTINADAS A DISCENTES E DOCENTES DA UEMA, PROFISSIONAIS GRADUADOS INSERIDOS NA REDE DE ATENÇÃO À SAÚDE PARA ATUAREM NOS REFERIDOS PROJETOS DE EXTENSÃO JUNTO AOS CURSOS DA ÁREA DE SAÚDE DO CAMPUS UEMA/CAXIAS.	02/12/2023
49	11/02/2021	001/2021	UEMA E SECRETARIA DE GOVERNO DO MARANHÃO (SEGOV)	SECRETARIA DE GOVERNO DO MARANHÃO (SEGOV)	PROPORCIONAR AOS ESTUDANTES DOS CURSOS SUPERIORES DA UNIVERSIDADE ESTADUAL DO MARANHÃO REGULARMENTE MATRICULADOS E COM FREQUÊNCIA, A REALIZAÇÃO DE ESTÁGIO NÃO OBRIGATÓRIO JUNTO AOS ÓRGÃOS PÚBLICOS ESTADUAIS DO MARANHÃO, INDICADOS PELA SEGOV, COMO ÓRGÃO CENTRALIZADOR E COORDENADOR DESTE ACORDO DE COOPERAÇÃO, REMUNERADOS POR MEIO DE BOLSAS CONCEDIDAS PELA FAPEMA, DE ACORDO COM AS EXIGÊNCIAS LEGAIS, COM O PROJETO PEDAGÓGICO, COM AS VAGAS EXISTENTES E COM O PLANO DE TRABALHO APROVADO.	11/02/2023
50	23/03/2021	AD ESÃO	MINISTÉRIO DO MEIO AMBIENTE (MMA)	UEMA	INTEGRAR ESPAÇOS PARA DESENVOLVER PROJETOS DESTINADOS À IMPLANTAÇÃO DO PROGRAMA AGENDA AMBIENTAL NA ADMINISTRAÇÃO PÚBLICA ASP, NO ÂMBITO DA INSTITUIÇÃO, VISANDO À INSERÇÃO DA VARIÁVEL SOCIOAMBIENTAL NO SEU COTIDIANO E NA QUALIDADE DE VIDA DO AMBIENTE DE TRABALHO.	23/03/2026
51	17/05/2021	002/2021	UEMA	PREFEITURA MUNICIPAL DE GRAJAU	IMPLANTAÇÃO DE UM AMBULATÓRIO DE ENFERMAGEM, DESTINADO ÀS ATIVIDADES E PRÁTICAS DE ENSINO, PESQUISA E EXTENSÃO, VISANDO O APRIMORAMENTO TÉCNICO DOS ACADÊMICOS, COM APLICAÇÃO DOS CONHECIMENTOS ADQUIRIDOS NO DECORRER DO CURSO E DEVIDAMENTE MONITORADOS PELOS PROFESSORES DA UEMA.	17/05/2025
52	24/05/2021	002/2021 TJ/MA	TRIBUNAL DE JUSTIÇA DO MARANHÃO (TJMA)	UEMA	ESTABELECIMENTO DE PARCERIA TÉCNICO CIENTÍFICA A SER DESENVOLVIDA PELAS PARTES, NA ÁREA DE TECNOLOGIA DE INFORMAÇÃO E COMUNICAÇÃO, PARA O DESENVOLVIMENTO EM CONJUNTO DE PROJETOS DE PESQUISA E DESENVOLVIMENTO DE SOLUÇÕES E SOFTWARES APLICADOS À EFICIÊNCIA E Celeridade PROCESSUAL NO ÂMBITO DO PODER JUDICIÁRIO ESTADUAL, COM A APLICAÇÃO DE INTELIGÊNCIA ARTIFICIAL E AUTOMATIZAÇÃO DE ROTINAS, PARA USO DOS SISTEMAS DE PROCESSO JUDICIAL OU OUTROS SISTEMAS QUE UTILIZEM A MESMA TECNOLOGIA, ESTES QUE POSSAM TER SIDO DESENVOLVIDOS DURANTE A PESQUISA.	24/05/2023
53	09/06/2021	003/2021	UEMA	CENTRO DE LANÇAMENTO DE ALCANTARA (CLA)	ESTABELECER MÚTUA COOPERAÇÃO ENTRE AS PARTES, VISANDO O INTERCÂMBIO DE INFORMAÇÕES, A TROCA DE EXPERIÊNCIAS E DE CONHECIMENTOS TÉCNICO E ACADÊMICO, MOBILIDADE DOCENTE E DISCENTE E OUTRAS ATIVIDADES TÉCNICO CIENTÍFICAS NA ÁREA DAS ENGENHARIAS.	09/06/2026
54	29/07/2021	005/2021	UEMA	SECRETARIA DE ESTADO DE ARTICULAÇÃO POLÍTICA (SECAP)	MÚTUA COOPERAÇÃO TÉCNICA, CIENTÍFICA, ACADÊMICA E CULTURAL, BEM COMO O INTERCÂMBIO DE CONHECIMENTOS, INFORMAÇÕES E EXPERIÊNCIAS, COM A FINALIDADE DE INTEGRAÇÃO INSTITUCIONAL E APERFEIÇOAMENTO TÉCNICO DE RECURSOS HUMANOS, COM ÊNFASE NA PESQUISA E REALIZAÇÃO DE ATIVIDADES ACADÊMICAS, NOTADAMENTE CURSOS DE CAPACITAÇÃO E ATUALIZAÇÃO, FÓRUMS, EVENTOS, CONFERÊNCIAS, SEMINÁRIOS, ENCONTROS, DEBATES E PALESTRAS DE INTERESSES COMUNS ENTRE UEMA E SECAP.	29/07/2023
55	03/09/2021	006/2021	UEMA	SECRETARIA DE EDUCAÇÃO DO MUNICÍPIO DE SÃO JOSÉ DE RIBAMAR (SEMED)	FORMAÇÃO DE PROFESSORES DA REDE MUNICIPAL DE ENSINO DE SÃO JOSÉ DE RIBAMAR EM CURSO DE 60 HORAS, SOB A TEMÁTICA "TECNOLOGIAS EDUCACIONAIS E AVALIAÇÃO NO ENSINO REMOTO", OFERTADO NA MODALIDADE A DISTÂNCIA, COM USO DA PLATAFORMA VIRTUAL AVAMOODLE E A DISPONIBILIZAÇÃO DA ESTRUTURA DO ESTÚDIO PARA GRAVAÇÃO DE VIDEOAULAS, INDICADAS PELA SEMED, COM SEUS PROFESSORES, TENDO COMO CONTRAPARTIDA A DISPONIBILIZAÇÃO DO REFERIDO CURSO POR MEIO DO USO NA PLATAFORMA SKADA A QUALQUER INTERESSADO, ASSIM COMO AS MATRÍCULAS E SEUS INDICADORES, INCLUSÃO DA MARCA DA UEMA EM PEÇAS PUBLICITÁRIAS E A PUBLICAÇÃO DO REFERIDO ACT NO DIÁRIO OFICIAL DO ESTADO DO MARANHÃO.	03/09/2022
56	21/09/2021	681/2021	UEMA	UEMA	CONCESSÃO DE COTAS DE BOLSAS NO ÂMBITO DO PROGRAMA INSTITUCIONAL DE BOLSAS DE INICIAÇÃO À DOCÊNCIA (PIBID)	31/03/2022
57	27/09/2021	005/2021	FUNDAÇÃO DE AMPARO À PESQUISA E AO DESENVOLVIMENTO CIENTÍFICO E TECNOLÓGICO DO MARANHÃO (FAPEMA)	UEMA	APOIAR O PROGRAMA DE APRIMORAMENTO PROFISSIONAL EM MEDICINA VETERINÁRIA (PAMV) DA UEMA COM A CONCESSÃO ANUAL DE BOLSAS DE ESTUDOS DESTINADAS AOS PROFISSIONAIS, QUE NÃO POSSUAM VÍNCULO EMPREGATÍCIO, GRADUADOS EM MEDICINA VETERINÁRIA PARA ATUAREM NO REFERIDO PROGRAMA JUNTO AO HOSPITAL VETERINÁRIO E LABORATÓRIOS DO CURSO DE MEDICINA VETERINÁRIA/UEMA, CONFORME RESOLUÇÃO Nº 1354/2018 CEPE/UEMA.	27/01/2027
58	29/09/2021	11/2021 SETUR	SECRETARIA MUNICIPAL DE TURISMO (SETUR)	UEMA	COOPERAÇÃO ACADÊMICA, CIENTÍFICA E CULTURAL, VISANDO QUALIFICAR OS (NICOS) PROFISSIONAIS DA SECRETARIA MUNICIPAL DE TURISMO - SETUR, NÍVEL DE MESTRADO PELO PROGRAMA DE PÓS GRADUAÇÃO EM GEOGRAFIA, NATUREZA E DINÂMICA DO ESPAÇO - PPGEO DA UNIVERSIDADE.	29/09/2026
59	30/09/2021	001/2021 S EDES	SECRETARIA DE ESTADO DO DESENVOLVIMENTO SOCIAL (SEDES)	UEMA	FOMENTO DAS POLÍTICAS DE INCLUSÃO SOCIOPRODUTIVAS PROMOVIDA PELA SEDES E POLÍTICAS EDUCACIONAIS DA UEMA EM ATENDIMENTO ÀS FUNÇÕES DE ENSINO, PESQUISA E EXTENSÃO.	30/09/2023
60	11/11/2021	010/2021	UEMA	INSTITUTO DE ESTUDOS SOCIAIS E TERAPIAS INTEGRATIVAS (IESTI)	CONSTITUI-SE OBJETO DO PRESENTE ACORDO DE COOPERAÇÃO TÉCNICA CELEBRADO ENTRE O INSTITUTO DE ESTUDOS SOCIAIS E TERAPIAS INTEGRATIVAS, POR MEIO DO NÚCLEO DE PROJETOS E CAPTAÇÃO DE RECURSOS DO IESTI E O NÚCLEO DE TECNOLOGIAS PARA EDUCAÇÃO - UEMANET, PARA UTILIZAÇÃO DA ESTRUTURA DO UEMANET PARA GRAVAÇÕES DE AULAS E CURSOS A DISTÂNCIA DO PROJETO PATNET - PATRIMÔNIO NA INTERNET/CURSO DE EDUCAÇÃO PATRIMONIAL ONLINE E EM CONTRAPARTIDA À DISPONIBILIZAÇÃO DE CURSOS ABERTOS NA PLATAFORMA SKADA.	11/11/2022

Quadro 123 - Acordos em vigência, 2021 (cont.)

N.º	DATA/ASSINATURA	N.º ACORDO	PARTIÇÃO I	PARTIÇÃO II	OBJETO	TÉRMINO VIGÊNCIA
61	16/11/2021	011/2021	UEMA	INSTITUTO DE EDUCAÇÃO, CIÊNCIA E TECNOLOGIA DO MARANHÃO (IEMA)	COOPERAÇÃO TÉCNICA ENTRE AS INSTITUIÇÕES, VISANDO A OFERTA DE VAGAS PARA TITULAÇÃO DE PROFISSIONAIS DO INSTITUTO DE EDUCAÇÃO, CIÊNCIA E TECNOLOGIA DO MARANHÃO EM NÍVEL DE MESTRADO, NO PROGRAMA DE PÓS-GRADUAÇÃO EM HISTÓRIA DA UNIVERSIDADE ESTADUAL DO MARANHÃO, DE ACORDO COM AS EXIGÊNCIAS LEGAIS	16/05/2024
62	16/11/2021	012/2021	UEMA	INSTITUTO DE EDUCAÇÃO, CIÊNCIA E TECNOLOGIA DO MARANHÃO (IEMA)	COOPERAÇÃO TÉCNICA ENTRE AS INSTITUIÇÕES, VISANDO A OFERTA DE VAGAS PARA TITULAÇÃO DE PROFISSIONAIS DO INSTITUTO DE EDUCAÇÃO, CIÊNCIA E TECNOLOGIA DO MARANHÃO EM NÍVEL DE MESTRADO, NOS PROGRAMAS DE PÓS-GRADUAÇÃO EM LETRAS, EDUCAÇÃO, GEOGRAFIA, NATUREZA E DINÂMICA DO ESPAÇO DA UNIVERSIDADE ESTADUAL DO MARANHÃO, DE ACORDO COM AS EXIGÊNCIAS LEGAIS	16/05/2024
63	16/11/2021	013/2021	UEMA	UNIVERSIDADE ESTADUAL PAULISTA "JÚLIO DE MESQUITA FILHO" (UNESP)	COOPERAÇÃO NA ÁREA DE EDUCAÇÃO INCLUSIVA, ESTABELECE O COMPROMISSO QUE ORA ASSUMEM OS PARTÍCIPES SIGNATÁRIOS PARA, EM REGIME DE MÚTUA COLABORAÇÃO, GARANTIREM A EXECUÇÃO DO PROGRAMA DE MESTRADO PROFISSIONAL EM EDUCAÇÃO INCLUSIVA (PROFEI), DE ACORDO COMO PLANO DE TRABALHO OU PROJETO, ANEXO I DO PRESENTE INSTRUMENTO, E PARTE INTEGRANTE DO MESMO	16/11/2024
64	02/12/2021	038/2021-TJMA	TRIBUNAL DE JUSTIÇA DO MARANHÃO (TJMA)	TRIBUNAL REGIONAL ELEITORAL (TREMA), TRIBUNAL REGIONAL DO TRABALHO (TRT16), UNIVERSIDADE FEDERAL DO MARANHÃO (UFMA), UNIVERSIDADE ESTADUAL DO MARANHÃO (UEMA), TRIBUNAL DE CONTAS DO MARANHÃO (TCEMA), DEFENSORIA PÚBLICA DO ESTADO (DPEMA), PROCURADORIA GERAL DO ESTADO (PGEA), MINISTÉRIO PÚBLICO DO ESTADO (MPMA), TRIBUNAL REGIONAL FEDERAL (TRF1MA) e SECRETARIA MUNICIPAL DE MEIO AMBIENTE (SEMMA)	APRIMORAR A GESTÃO SOCIOAMBIENTAL E O DESENVOLVIMENTO SUSTENTÁVEL, PROMOVENDO A RACIONALIZAÇÃO E REDUÇÃO DE CUSTOS, LOGÍSTICA INTEGRADA DE VEÍCULOS, CAPACITAÇÃO E PRODUÇÃO CIENTÍFICA, DESTINAÇÃO ADEQUADA DE RESÍDUOS, ALEM DE AQUISIÇÕES E COMPRAS SUSTENTÁVEIS E COMPARTILHADAS - ECOLÓGICA - FORMADA POR UM CONJUNTO DE INSTITUIÇÕES PÚBLICAS MARANHENSES	02/12/2026
65	23/12/2021	014/2021	UEMA	PREFEITURA MUNICIPAL DE CAXIAS	IMPLANTAÇÃO DE UM SERVIÇO DE SAÚDE, PARA FUNCIONAMENTO DE ESTRATÉGIA DE SAÚDE DA FAMÍLIA (MEDICINA, ENFERMAGEM, E ODONTOLOGIA), E, AMBULATÓRIO ESPECIALIZADO, DESTINADO ÀS ATIVIDADES DE PRÁTICAS DE ENSINO, PESQUISA E EXTENSÃO, VISANDO O APRIMORAMENTO TÉCNICO DOS ACADÊMICOS, COM APLICAÇÃO DOS CONHECIMENTOS ADQUIRIDOS NO DECORRER DO CURSO E DEVIDAMENTE MONITORADOS PELOS PROFESSORES DA UEMA E PROFISSIONAIS DE SAÚDE DA REDE MUNICIPAL DE SAÚDE DE CAXIAS	23/12/2026
66	28/12/2021	015/2021	UEMA	SECRETARIA DE ESTADO DA AGRICULTURA FAMILIAR (SAF), AGÊNCIA ESTADUAL DE PESQUISA AGROPECUÁRIA E EXTENSÃO RURAL (AGERP) E INSTITUTO DE EDUCAÇÃO, CIÊNCIA E TECNOLOGIA DO MARANHÃO (IEMA)	INTEGRAÇÃO DE ESFORÇOS ENTRE AS PARTES VISANDO A VIABILIZAÇÃO TÉCNICA E OPERACIONAL DO LABORATÓRIO MÓVEL DE FERTILIDADE DE SOLOS - "FERTIMÓVEL" NO ESTADO DO MARANHÃO, SENDO GERIDO PELA SECRETARIA DE ESTADO DA AGRICULTURA FAMILIAR	28/12/2023
67	28/01/2022	001/2022 EMAP	EMPRESA MARANHENSE DE ADMINISTRAÇÃO PORTUÁRIA (EMAP)	UEMA	PROJETO COLONIZAÇÃO DE ORGANISMOS INCRUSTANTES EM DIFERENTES TIPOS DE SUBSTRATOS ARTIFICIAIS NA BAIJA DE SÃO MARCOS, SOB INFLUÊNCIA DO PORTO DO ITAQUI, NA ÁREA PORTUÁRIA DA EMAP, PROJETO ESTE DE INICIATIVA DA UEMA, QUE VISA GERAR COMPARAÇÕES TEMPORAIS DA DIVERSIDADE DE ESPÉCIES INCRUSTANTES PARA SUBSIDIAR O DESENVOLVIMENTO DE UM PROTOCOLO DE MONITORAMENTO PARA INVASÃO BIOLÓGICA UTILIZANDO DNA AMBIENTAL E METAGENÔMICA, TÉCNICA EFETIVA JÁ UTILIZADA EM OUTROS COMPLEXOS PORTUÁRIOS PARA FINS DE REGISTRO DE ESPÉCIES EXÓTICAS	28/01/2023
68	31/01/2022	002/2022	UEMA	SECRETARIA DE ESTADO DA CIÊNCIA, TECNOLOGIA E INOVAÇÃO (SECTI)	IMPLEMENTAÇÃO E EXECUÇÃO DO PROJETO LUMINUS PELA EQUIPE DO EIXO UNIVERSIDADE DO PROGRAMA INOVA MARANHÃO DA SECTI PARA DISCENTES E DOCENTES DA UEMA	29/01/2023
69	14/03/2022	003/2022	UEMA	TRIBUNAL DE JUSTIÇA DO MARANHÃO (TJMA)	COOPERAÇÃO TÉCNICA ENTRE A UNIVERSIDADE ESTADUAL DO MARANHÃO E O ARQUIVO DO TRIBUNAL DE JUSTIÇA DO MARANHÃO, NA EXECUÇÃO DO PROJETO DE EXTENSÃO INTITULADO "ARQUIVO ESCOLA - AMBIENTALÇÃO, FORMAÇÃO DE UM ESPAÇO DE DIÁLOGO ENTRE ARQUIVO, UNIVERSIDADE E SOCIEDADE", DESTINADO A COLABORAR NA QUALIFICAÇÃO E FORMAÇÃO DE PROFISSIONAIS DA ÁREA DE HISTÓRIA, BIBLIOTECONOMIA, DIRETO E ÁREAS AFINS E IMPACTAR SOBRE A AVALIAÇÃO SOCIAL DOS ARQUIVOS, BEM COMO COLABORAR COM A MEMÓRIA DA SOCIEDADE	14/01/2023
70	04/03/2022	004/2022	UEMA	PREFEITURA MUNICIPAL DE SANTA RITA	APOIO AO DESENVOLVIMENTO E EXECUÇÃO DE PROGRAMAS E PROJETOS DE COOPERAÇÃO TÉCNICA E CIENTÍFICA, QUE SUBSIDIARÁ A EXECUÇÃO DE AÇÕES VOLTADAS PARA A ELABORAÇÃO, IMPLEMENTAÇÃO E ACOMPANHAMENTO DE NOVOS MODELOS PEDAGÓGICOS INOVADORES, POR MEIO DE ESTRATÉGIAS DE ENSINO-APRENDIZAGEM FOCADAS EM METODOLOGIAS EDUCATIVAS ADEQUADAS E EFICAZES À FORMAÇÃO INTEGRAL DO ESTUDANTE COM OFERTA DE ATIVIDADES CURRICULARES DE CARÁTER COGNITIVO, TECNOLÓGICO, CULTURAL E INTEGRADA QUE GARANTAM O DIREITO A APRENDIZAGEM, BEM COMO O EXERCÍCIO DA CIDADANIA E FORTALECIMENTO DA GESTÃO ESCOLAR, DE FORMA A ELEVAR A QUALIDADE DO ENSINO FUNDAMENTAL ANOS FINAIS DESTE MUNICÍPIO, CUJOS DETALHES DESTE APOIO CONSTARÃO NO PLANO DE TRABALHO PARTE INTEGRANTE DESTE INSTRUMENTO, COMO FORMA DE ALCANÇAR O OBJETO PROPOSTO NESTA CLÁUSULA, BUSCA-SE O INTERCÂMBIO ENTRE O CORPO TÉCNICO DO MUNICÍPIO, PESQUISADORES DOCENTES E ESTUDANTES DA UEMA PARA A IMPLEMENTAÇÃO DO PROJETO: "A INTENSIFICAÇÃO DO USO DE MÉTODOS INTERVENTIVOS NO ENSINO FUNDAMENTAL DA REDE PÚBLICA DE SANTA RITA"	04/03/2027
71	25/02/2022	005/2022	UEMA	MUNICÍPIO DE ÁGUA DOCE DO MARANHÃO	IMPLANTAÇÃO E FUNCIONAMENTO DO PROGRAMA ENSINAR - FORMAÇÃO DE PROFESSORES, DA UNIVERSIDADE ESTADUAL DO MARANHÃO - UEMA, VINCULADO À PRÓ-REITORIA DE GRADUAÇÃO - PR OG	25/02/2026
72	22/03/2022	006/2022	UEMA	MUNICÍPIO DE ALCANTARA	IMPLANTAÇÃO E FUNCIONAMENTO DO PROGRAMA ENSINAR - FORMAÇÃO DE PROFESSORES, DA UNIVERSIDADE ESTADUAL DO MARANHÃO - UEMA, VINCULADO À PRÓ-REITORIA DE GRADUAÇÃO - PR OG	22/03/2026
73	25/02/2022	007/2022	UEMA	MUNICÍPIO DE ALTO ALEGRE DO PINDARÉ	IMPLANTAÇÃO E FUNCIONAMENTO DO PROGRAMA ENSINAR - FORMAÇÃO DE PROFESSORES, DA UNIVERSIDADE ESTADUAL DO MARANHÃO - UEMA, VINCULADO À PRÓ-REITORIA DE GRADUAÇÃO - PR OG	25/02/2026
74	08/03/2022	008/2022	UEMA	MUNICÍPIO DE APUCIM-AÇU	IMPLANTAÇÃO E FUNCIONAMENTO DO PROGRAMA ENSINAR - FORMAÇÃO DE PROFESSORES, DA UNIVERSIDADE ESTADUAL DO MARANHÃO - UEMA, VINCULADO À PRÓ-REITORIA DE GRADUAÇÃO - PR OG	08/03/2026
75	25/02/2022	009/2022	UEMA	MUNICÍPIO DE AXIXÁ	IMPLANTAÇÃO E FUNCIONAMENTO DO PROGRAMA ENSINAR - FORMAÇÃO DE PROFESSORES, DA UNIVERSIDADE ESTADUAL DO MARANHÃO - UEMA, VINCULADO À PRÓ-REITORIA DE GRADUAÇÃO - PR OG	25/02/2026
76	21/03/2022	010/2022	UEMA	MUNICÍPIO DE BARREIRINHAS	IMPLANTAÇÃO E FUNCIONAMENTO DO PROGRAMA ENSINAR - FORMAÇÃO DE PROFESSORES, DA UNIVERSIDADE ESTADUAL DO MARANHÃO - UEMA, VINCULADO À PRÓ-REITORIA DE GRADUAÇÃO - PR OG	21/03/2026
77	25/02/2022	011/2022	UEMA	MUNICÍPIO DE BREJO	IMPLANTAÇÃO E FUNCIONAMENTO DO PROGRAMA ENSINAR - FORMAÇÃO DE PROFESSORES, DA UNIVERSIDADE ESTADUAL DO MARANHÃO - UEMA, VINCULADO À PRÓ-REITORIA DE GRADUAÇÃO - PR OG	25/02/2026
78	03/03/2022	012/2022	UEMA	MUNICÍPIO DE BURITICUPU	IMPLANTAÇÃO E FUNCIONAMENTO DO PROGRAMA ENSINAR - FORMAÇÃO DE PROFESSORES, DA UNIVERSIDADE ESTADUAL DO MARANHÃO - UEMA, VINCULADO À PRÓ-REITORIA DE GRADUAÇÃO - PR OG	03/03/2026
79	10/03/2022	013/2022	UEMA	MUNICÍPIO DE CARUTAPERA	IMPLANTAÇÃO E FUNCIONAMENTO DO PROGRAMA ENSINAR - FORMAÇÃO DE PROFESSORES, DA UNIVERSIDADE ESTADUAL DO MARANHÃO - UEMA, VINCULADO À PRÓ-REITORIA DE GRADUAÇÃO - PR OG	10/03/2026
80	02/03/2022	014/2022	UEMA	MUNICÍPIO DE PARNARAMA	IMPLANTAÇÃO E FUNCIONAMENTO DO PROGRAMA ENSINAR - FORMAÇÃO DE PROFESSORES, DA UNIVERSIDADE ESTADUAL DO MARANHÃO - UEMA, VINCULADO À PRÓ-REITORIA DE GRADUAÇÃO - PR OG	02/03/2026

Quadro 123 - Acordos em vigência, 2021 (cont.)

N.º	DATA/ASSINATURA	N.º ACORDO	PARTÍCIPE I	PARTÍCIPE II	OBJETO	TÉRMINO VIGÊNCIA
81	25/02/2022	015/2022	UEMA	MUNICÍPIO DE PASTOS BONOS	IMPLANTAÇÃO E FUNCIONAMENTO DO PROGRAMA ENSINAR – FORMAÇÃO DE PROFESSORES, DA UNIVERSIDADE ESTADUAL DO MARANHÃO – UEMA, VINCULADO À PRÓ-REITORIA DE GRADUAÇÃO - PROG	25/02/2026
82	04/03/2022	016/2022	UEMA	MUNICÍPIO DE PEDRO DO ROSÁRIO	IMPLANTAÇÃO E FUNCIONAMENTO DO PROGRAMA ENSINAR – FORMAÇÃO DE PROFESSORES, DA UNIVERSIDADE ESTADUAL DO MARANHÃO – UEMA, VINCULADO À PRÓ-REITORIA DE GRADUAÇÃO - PROG	04/03/2026
83	02/03/2022	017/2022	UEMA	MUNICÍPIO DE PRESIDENTE MÉDICI	IMPLANTAÇÃO E FUNCIONAMENTO DO PROGRAMA ENSINAR – FORMAÇÃO DE PROFESSORES, DA UNIVERSIDADE ESTADUAL DO MARANHÃO – UEMA, VINCULADO À PRÓ-REITORIA DE GRADUAÇÃO - PROG	02/03/2026
84	25/02/2022	018/2022	UEMA	MUNICÍPIO DE SÃO RAIMUNDO DAS MANGABEIRAS	IMPLANTAÇÃO E FUNCIONAMENTO DO PROGRAMA ENSINAR – FORMAÇÃO DE PROFESSORES, DA UNIVERSIDADE ESTADUAL DO MARANHÃO – UEMA, VINCULADO À PRÓ-REITORIA DE GRADUAÇÃO - PROG	25/02/2026
85	25/02/2022	019/2022	UEMA	MUNICÍPIO DE VIANA	IMPLANTAÇÃO E FUNCIONAMENTO DO PROGRAMA ENSINAR – FORMAÇÃO DE PROFESSORES, DA UNIVERSIDADE ESTADUAL DO MARANHÃO – UEMA, VINCULADO À PRÓ-REITORIA DE GRADUAÇÃO - PROG	25/02/2026
86	14/03/2022	003/2022 FAPEMA	FUNDAÇÃO DE AMPARO À PESQUISA E AO DESENVOLVIMENTO CIENTÍFICO E TECNOLÓGICO DO MARANHÃO [FAPEMA]	UEMA	APOIO AO DESENVOLVIMENTO DOS PROGRAMAS DE PÓS-GRADUAÇÃO STRICTO SENSU, PROGRAMA INSTITUCIONAL DE BOLSAS DE INICIAÇÃO CIENTÍFICA (PIBIC) E PARA O PROGRAMA INSTITUCIONAL DE BOLSAS DE INICIAÇÃO EM DESENVOLVIMENTO TECNOLÓGICO E INOVAÇÃO (PIBITI) DA UNIVERSIDADE ESTADUAL DO MARANHÃO – UEMA, POR MEIO DA CONCESSÃO ANUAL DE COTAS DE BOLSAS DE ESTUDO AOS DISCENTES DE INICIAÇÃO CIENTÍFICA, INICIAÇÃO EM DESENVOLVIMENTO TECNOLÓGICO E INOVAÇÃO, MESTRADO, DOUTORADO E PÓS-DOUTORADO.	14/03/2027
87	25/03/2022	021/2022	UEMA	DEFENSORIA PÚBLICA DO ESTADO DO MARANHÃO [DPEMA]	CONSTITUI-SE OBJETO DO PRESENTE ACORDO, A COOPERAÇÃO TÉCNICO-CIENTÍFICA PARA REALIZAÇÃO DE PERÍCIA SOCIOAMBIENTAL DA COMUNIDADE DE GAMELEIRA, NO MUNICÍPIO DE BREJO/MA.	25/09/2022
88	25/03/2022	5/N	COORDENAÇÃO DE APERFEIÇOAMENTO DE PESSOAL DE NÍVEL SUPERIOR [CAPES]	UEMA	COOPERAÇÃO ENTRE OS PARTÍCIPES PARA A EXECUÇÃO DO PROGRAMA DE DEMANDA SOCIAL, SEGUNDO AS NORMAS CONTIDAS EM SEU REGULAMENTO VIGENTE, NO ÂMBITO DA AÇÃO 0487- CONCESSÃO DE BOLSAS DE ESTUDO NO PAÍS, INTEGRANTE DO PROGRAMA DE GOVERNO 2013 - EDUCAÇÃO SUPERIOR - GRADUAÇÃO, PÓS-GRADUAÇÃO, ENSINO, PESQUISA E EXTENSÃO.	28/02/2023
89	31/03/2022	022/2022	UEMA	INSTITUTO DE EDUCAÇÃO, CIÊNCIA E TECNOLOGIA DO MARANHÃO [IEMA]	COOPERAÇÃO TÉCNICA ENTRE AS INSTITUIÇÕES, VISANDO A DIVULGAÇÃO E DISPONIBILIZAÇÃO DE CURSOS ABERTOS E GRATUITOS DA UEMA PARA ESTUDANTES DO IEMA POR MEIO DA PLATAFORMA ESKADA.	31/03/2023
90	26/04/2022	04/2022-EMAP	EMPRESA MARANHENSE DE ADMINISTRAÇÃO PORTUÁRIA [EMAP]	UEMA	DESENVOLVIMENTO DE PROGRAMAS, PROJETOS E ATIVIDADES NOS CAMPOS DE INTERESSE DA EMAP E DA UEMA, ATENDIDOS OS OBJETIVOS E AS ESPECIFICIDADES DE CADA UMA DAS INSTITUIÇÕES PARTÍCIPES.	26/04/2024
91	06/05/2022	01/2022-IPHAN	INSTITUTO DO PATRIMÔNIO HISTÓRICO E ARTÍSTICO NACIONAL [IPHAN]	UEMA	CESSÃO DE PROJETOS EXECUTIVOS PARA RESTAURAÇÃO DO CASARÃO LOCALIZADO NA RUA 14 DE JULHO, CENTRO, SÃO LUÍS (MA), IMÓVEL QUE ABRIGARÁ O CURSO DE MÚSICA DA UEMA.	06/05/2025
92	28/06/2022	037/2022	COORDENAÇÃO DE APERFEIÇOAMENTO DE PESSOAL DE NÍVEL SUPERIOR [CAPES]	UEMA	PROMOÇÃO DE CURSOS NA MODALIDADE A DISTÂNCIA (EAD), VOLTADOS PARA O FORMADO E PROFESSORES E DEMAIS PROFISSIONAIS DA EDUCAÇÃO BÁSICA E SERVIDORES PÚBLICOS DA UNIÃO, ESTADOS, DISTRITO FEDERAL E MUNICÍPIOS PELAS INSTITUIÇÕES PÚBLICAS DE ENSINO SUPERIOR (IPES) INTEGRANTES DO PROGRAMA UNIVERSIDADE ABERTA DO BRASIL.	19/07/2027
93	27/07/2022	05/2022 - FAPEMA	FUNDAÇÃO DE AMPARO À PESQUISA E AO DESENVOLVIMENTO CIENTÍFICO E TECNOLÓGICO DO MARANHÃO [FAPEMA]	UEMA	APOIO AO PROGRAMA DE QUALIDADE TOTAL DOS PROGRAMAS DE PÓS-GRADUAÇÃO DA UNIVERSIDADE ESTADUAL DO MARANHÃO (PROQUALIT), CRIADO PELA RESOLUÇÃO Nº 899/2015 CONSUN/UEMA, POR MEIO DA SELEÇÃO DE PESQUISADORES PRODUTIVOS QUE AUXILIEM NA IMPLANTAÇÃO E ACOMPANHAMENTO DOS PROGRAMAS DE PÓS-GRADUAÇÃO, DE MODOS A ALCANÇAR PADRÕES DE QUALIDADE NACIONAL E INTERNACIONAL, BEM COMO PROMOVER O INCREMENTO DA PRODUÇÃO CIENTÍFICA, TECNOLÓGICA E DE INOVAÇÃO JUNTO AOS GRUPOS DE PESQUISA DA UEMA.	27/07/2024
94	09/08/2022	028/2022	UEMA	INSTITUTO FEDERAL DO MARANHÃO [IFMA]	ESTABELECIMENTO DAS CONDIÇÕES NECESSÁRIAS AO DESENVOLVIMENTO DE UM AMPLO PROGRAMA DE MÚTUA COOPERAÇÃO ENTRE OS PARTÍCIPES. DENTRE AS ATIVIDADES DE COOPERAÇÃO ESTÃO O INTERCÂMBIO DE DOCENTES PARA A PARTICIPAÇÃO EM PROPOSTAS DE NOVOS PROGRAMAS DE PÓS-GRADUAÇÃO STRICTO SENSU E EM PROGRAMAS DE PÓS-GRADUAÇÃO EM EXECUÇÃO EM AMBAS AS INSTITUIÇÕES, ASSIM COMO DESENVOLVIMENTO DE PROJETOS DE PESQUISA COM A PARTICIPAÇÃO DE PESQUISADORES DE GRUPOS DE PESQUISA DAS DUAS INSTITUIÇÕES.	09/08/2027
95	15/08/2022	030/2022	UEMA	DEFENSORIA PÚBLICA DO ESTADO DO MARANHÃO [DPE-MA]	COOPERAÇÃO ACADÊMICA, CIENTÍFICA E CULTURAL, VISANDO AO DESENVOLVIMENTO DE PROGRAMAS, PROJETOS E ATIVIDADES NOS CAMPOS DE INTERESSE DA DPE-MA E DA UEMA, ATENDIDOS OS OBJETIVOS E AS ESPECIFICIDADES DE CADA UMA DAS INSTITUIÇÕES PARTÍCIPES.	15/08/2027
96	16/08/2022	026/2022	UEMA	SECRETARIA DE ESTADO DE ADMINISTRAÇÃO PENITENCIÁRIA [SEAP]	MÚTUA COOPERAÇÃO ENTRE A UNIVERSIDADE ESTADUAL DO MARANHÃO, POR MEIO DO NÚCLEO DE TECNOLOGIAS PARA EDUCAÇÃO – UEMANET E A SECRETARIA DE ESTADO DE ADMINISTRAÇÃO PENITENCIÁRIA – SEAP, NA CONJUGAÇÃO DE ESFORÇOS ENTRE OS PARTÍCIPES, NA IMPLEMENTAÇÃO DE OFERTAS DE CURSOS DE APERFEIÇOAMENTO, NOMEADAMENTE, AS AÇÕES DE CAPACITAÇÃO NO ÂMBITO DA EXECUÇÃO DO PROJETO DE EXTENSÃO "APRENDIZADO PARA PROJETO DE VIDA DE RECLUSOS – UMA EXPERIÊNCIA DE EDUCAÇÃO A DISTÂNCIA PARA PESSOAS PRIVADAS DE LIBERDADE NO MARANHÃO", FRUTO DA PARCERIA DE COOPERAÇÃO ENTRE A UEMA, ATRAVÉS DO UEMANET E A UNIVERSIDADE ABERTA [PORTUGAL].	16/08/2024
97	19/08/2022	029/2022	UEMA	UNIVERSIDADE PITÁGORAS UNOPAR ANHANGUERA (CENTRO DE ENSINO ROSA CÂMARA)	DISPONIBILIZAÇÃO DE HORÁRIOS PARA REALIZAÇÃO DE AULAS PRÁTICAS DOS ALUNOS DA UNIVERSIDADE PITÁGORAS UNOPAR ANHANGUERA/POLO COLINAS, NO LABORATÓRIO DO CURSO DE ENFERMAGEM BACHARELADO/CAMPUS COLINAS.	31/12/2022
98	16/09/2022	027/2022	UEMA	UNIVERSIDADE ESTADUAL DA REGIÃO TOCANTINA DO MARANHÃO [UEMASUL]	ESTABELECIMENTO DAS CONDIÇÕES NECESSÁRIAS AO DESENVOLVIMENTO DE UM AMPLO PROGRAMA DE MÚTUA COOPERAÇÃO ENTRE OS PARTÍCIPES. DENTRE AS ATIVIDADES DE COOPERAÇÃO ESTÃO O INTERCÂMBIO DE DOCENTES PARA A PARTICIPAÇÃO EM PROPOSTAS DE NOVOS PROGRAMAS DE PÓS-GRADUAÇÃO STRICTO SENSU E EM PROGRAMAS DE PÓS-GRADUAÇÃO EM EXECUÇÃO EM AMBAS AS INSTITUIÇÕES, ASSIM COMO DESENVOLVIMENTO DE PROJETOS DE PESQUISA COM A PARTICIPAÇÃO DE PESQUISADORES DE GRUPOS DE PESQUISA DAS DUAS INSTITUIÇÕES.	16/09/2027

Quadro 124 - Cessões em vigência, 2021

N.º	ASSINATURA	N.º CESSÃO	CEDENTE	CESSIONÁRIO(A)	OBJETO	TÉRMINO VIGÊNCIA
1	15/08/2016	001/2016	UEMA	SECRETARIA ESTADUAL DE SEGURANÇA PÚBLICA (SSP/MA)	ÁREA CEDIDA AO ICRIM/IML, DESMEMBRADA DE UMA ÁREA MAIOR PERTENCENTE À UEMA	15/08/2026
2			PREFEITURA MUNICIPAL DE PRESIDENTE DUTRA	UEMA	CESSÃO DE USO DAS INSTALAÇÕES FÍSICAS DO PRÉDIO ONDE FUNCIONA A UNIDADE ESCOLAR ANA JOAQUINA DE ARAÚJO, LOCALIZADA NO MUNICÍPIO DE PRESIDENTE DUTRA/MA, PARA O DESENVOLVIMENTO DE ATIVIDADES ACADÊMICAS DA UNIVERSIDADE ESTADUAL DO MARANHÃO	20 ANOS DA ASSINATURA
3	18/04/2017	001/2017 COLINAS	PREFEITURA MUNICIPAL DE COLINAS	UEMA	CESSÃO DE USO DAS INSTALAÇÕES FÍSICAS DO PRÉDIO DO CENTRO INTEGRADO DE EDUCAÇÃO DE COLINAS - CINEC, LOCALIZADO NA AVENIDA DR. OSANO BRANDÃO, N.º 511, CENTRO, NO MUNICÍPIO DE COLINAS/MA, PARA O DESENVOLVIMENTO DE ATIVIDADES ACADÊMICAS DA UNIVERSIDADE ESTADUAL DO MARANHÃO	18/04/2037
4	29/05/2017	001/2017 PINHEIRO	MUNICÍPIO DE PINHEIRO	UEMA	CESSÃO DE USO DAS INSTALAÇÕES FÍSICAS DO PRÉDIO DA ESCOLA MUNICIPAL PRESIDENTE MÉDIO, LOCALIZADA NA RUA DIOGO DOS REIS, S/N, ESQUINA DA PRAÇA DA MATRIZ, BAIRRO DA MATRIZ, NO MUNICÍPIO DE PINHEIRO/MA, PARA O DESENVOLVIMENTO DE ATIVIDADES ACADÊMICAS DA UNIVERSIDADE ESTADUAL DO MARANHÃO	29/05/2037
5	10/11/2017	001/2017 UEMA	SECRETARIA ESTADUAL DE EDUCAÇÃO (SEDUQ)	UEMA	CESSÃO DE USO DAS INSTALAÇÕES FÍSICAS DO PRÉDIO ONDE FUNCIONAVA O CENTRO DE ENSINO MÉDIO JORNALISTA MAURO BEZERRA, LOCALIZADO NA AVENIDA ANTONIO GUIMARÃES, S/N, BAIRRO OLHO D'AGUINHA, NO MUNICÍPIO DE COELHO NETO/MA, PARA O DESENVOLVIMENTO DE ATIVIDADES ACADÊMICAS DA UNIVERSIDADE ESTADUAL DO MARANHÃO	10/11/2027
6	10/11/2017	ADITIVO AO 003/2015 SEDUC	SECRETARIA ESTADUAL DE EDUCAÇÃO (SEDUQ)	UEMA	CESSÃO DE USO DAS INSTALAÇÕES FÍSICAS DO PRÉDIO ONDE FUNCIONAVA O CENTRO DE ENSINO RAIMUNDO NONATO FERRAZ, - CEMA, LOCALIZADO NA RUA BENEDITO BRÁULIO MENDES, S/N, ANTIGA RUA MACHADO DE ASSIS, NO MUNICÍPIO DE ITAPECURU-MIRIM/MA, PARA O DESENVOLVIMENTO DE ATIVIDADES ACADÊMICAS DA UNIVERSIDADE ESTADUAL DO MARANHÃO.	10/11/2037
7	02/06/2022	001/2022 UEMA	UEMA	HOSPITAL MUNICIPAL DIALMA MARQUES - SOCORRÃO I	CESSÃO DE USO, A TÍTULO GRATUITO, DOS SEGUINTE BENS MÓVEIS, PERTENCENTES À CEDENTE, OS QUAIS FICARÃO ALOCADOS EM FAVOR DA CESSIONÁRIA, NO LOCAL INDICADO NO ROL A SEGUIR: 10 MICROCOMPUTADORES – TIPO: DESKTOP; PADRÃO: BÁSICO; PROCESSADOR INTEL CORE I3 DE 8ª GERAÇÃO; 4GB MEMÓRIA DDR3; HD DE 500GB SATA, COM TECLADO, MOUSE, GABINETE; FONTE BIVOLT 110/220V; COM MICROSOFT WINDOWS 10 PRO 64 BITS EM PORTUGUÊS (BRASIL), MONITOR ACER – MOD.: V6 SEREIS; MODELO: V505-071MB; MARGA: LENOVO – TOMBAMENTO: 220856 A 220865. 10 MESAS RETAS - PE PAINEL 25MM 1200X600 NOGAL/PRETO – TOMBAMENTO: 221696 A 221705. 10 GAVETEIROS SUSPENSOS - 02 GAVETAS – 25MM-0,37X0,28X0,38,5 – PRETO – TOMBAMENTO: 221706 A 221715. LOCAL DE DESTINAÇÃO: HOSPITAL MUNICIPAL DIALMA MARQUES – SOCORRÃO I	01/02/2023

Quadro 125 - Convênios Federais em vigência, 2021

N.º	DATA/ASSINATURA	N.º CONVÊNIO	CONCEDENTE	OBJETO	VALOR CONCEDENTE	VALOR CONTRAPARTIDA	VALOR TOTAL	TÉRMINO VIGÊNCIA	DESTINATÁRIO
1	30/12/2011	763668/11	MPA	DESENVOLVER E IMPLEMENTAR UM (1) LABORATÓRIO REGIONAL DE DIAGNÓSTICO DE ENFERMIDADES DE CRUSTÁCEOS. 054/11.	R\$ 1.992.227,20	R\$ 527.447,47	R\$ 2.519.674,67	30/09/2022	SICONV
2	17/11/2015	817196/15	CAFES	APOIO À FORMAÇÃO DE RECURSOS HUMANOS, A PRODUÇÃO E O APROFUNDAMENTO DO CONHECIMENTO NOS CURSOS DE PÓS-GRADUAÇÃO STRICTO SENSU MINISTRADOS PELAS INSTITUIÇÕES DE ENSINO SUPERIOR - IES DO PROGRAMA DE APOIO À PÓS-GRADUAÇÃO	R\$ 580.836,61	R\$ 580,72	R\$ 581.417,33	30/04/2023	
3	29/12/2015	820848/15	FNDE	AQUISIÇÃO DE MOBILIÁRIOS E EQUIPAMENTOS PARA OS CURSOS DO CENTRO DE ESTUDOS SUPERIORES DE SÃO JOÃO DOS PATOS - CE/OSP	R\$ 310.062,01	R\$ 2.900,00	R\$ 312.962,01	27/02/2023	WALDIR MARANHÃO
4	29/12/2015	821478/15	FNDE	MODERNIZAÇÃO TECNOLÓGICA, AQUISIÇÃO DE ACERVO BIBLIOGRÁFICO E EQUIPAMENTOS PARA OS CURSOS DO CAMPUS AÇAILÂNDIA - CESA/UEMA	R\$ 282.300,00	R\$ 3.000,00	R\$ 285.300,00	06/04/2023	
5	31/12/2015	817442/15	MS/FNS	ESTUDO E PESQUISA VOLTADO PARA AÇÕES DE VIGILÂNCIA, PREVENÇÃO E CONTROLE DA LEISHMANIOSE, VISANDO O FORTALECIMENTO DO SISTEMA ÚNICO DE SAÚDE - SUS	R\$ 105.089,00		R\$ 105.089,00	31/08/2021	
6	30/12/2016	838106/16	FNDE	AQUISIÇÃO DE MOBILIÁRIO E EQUIPAMENTOS PARA OS CURSOS OFERTADOS PELA UEMA, ATRAVÉS DO UEMANET.	R\$ 150.000,00	R\$ 1.515,15	R\$ 151.515,15	05/01/2023	JUSCELINO RESENDE FILHO
7	30/12/2016	838112/16	FNDE	AMPLIAÇÃO DO PRÉDIO DA UEMANET, DENOMINADO ANEXO DE SALAS DE AULA E T.I. NO CAMPUS DA UEMA EM SÃO LUIS	R\$ 300.000,00	R\$ 4.565,19	R\$ 304.565,19	11/01/2022	
8	30/12/2016	839965/16	FNDE	OBRA, AMPLIAÇÃO E AQUISIÇÃO DE EQUIPAMENTOS PARA ATENDER O ANEXO ESTÚDIO E E-TEC-UEMANET.	R\$ 297.474,75	R\$ 6.525,25	R\$ 304.000,00	29/05/2023	EUZIANE GAMA
9	30/12/2016	842330/16	CO/DEVASF	AQUISIÇÃO DE EQUIPAMENTOS E CONSTRUÇÃO DE ESTAÇÃO DE MONITORAMENTO DE ÁGUAS NA BACIA HIDROGRÁFICA DO RIO ITAPECURU, ESTADO DO MARANHÃO.	R\$ 3.500.000,00	R\$ 35.000,00	R\$ 3.535.000,00	31/12/2022	HILDO ROCHA
10	30/12/2016	842341/16	CO/DEVASF	ELABORAR O PLANO DE RECURSOS HÍDRICOS DA BACIA HIDROGRÁFICA DO ITAPECURU, ESTADO DO MARANHÃO.	R\$ 1.500.000,00	R\$ 15.000,00	R\$ 1.515.000,00	31/12/2022	HILDO ROCHA

Quadro 125 - Convênios Federais em vigência, 2021 (cont.)

N.º	DATA/ASSINATURA	N.º CONVÊNIO	CONCEDENTE	OBJETO	VALOR CONCEDENTE	VALOR CONTRAPARTIDA	VALOR TOTAL	TÉRMINO VIGÊNCIA	DESTINATÁRIO
11	03/04/2017	843464/17	ME/CEF	CONSTRUÇÃO DE UM GINÁSIO POLIESPORTIVO QUE SEJA INTEGRADO À ÁREA DO NÚCLEO DE ESPORTES E LAZER - NEL DA UNIVERSIDADE ESTADUAL DO MARANHÃO/UEMA.	R\$ 975.000,00	R\$ 908.332,42	R\$ 1.883.332,42	30/11/2022	HILDO ROCHA
12	20/10/2017	843502/17	CAPEIS	IMPLANTAÇÃO, OFERTA E REOFERTA DE CURSOS NO ÂMBITO DO SISTEMA UNIVERSIDADE ABERTA DO BRASIL NA MODALIDADE DE EDUCAÇÃO À DISTÂNCIA – UNIVERSIDADE ESTADUAL DO MARANHÃO.	R\$ 13.576.008,00	R\$ 138.000,00	R\$ 13.714.008,00	24/10/2023	SICONV
13	29/12/2017	851232/17	FNDE	AQUISIÇÃO DE EQUIPAMENTOS PARA IMPLANTAÇÃO DE TECNOLOGIA E INFORMAÇÃO, ATRAVÉS DO NÚCLEO DE TECNOLOGIA E INFORMAÇÃO – NTI	R\$ 150.000,00	R\$ 4.136,24	R\$ 154.136,24	19/04/2023	LUANA COSTA
14	30/12/2017	857821/17	FNDE	AQUISIÇÃO DE EQUIPAMENTOS E MATERIAIS DESTINADOS A ATENDER O CENTRO DE ESTUDOS SUPERIORES DE BACABAL/CESEB.	R\$ 300.000,00	R\$ 5.000,00	R\$ 305.000,00	05/04/2023	JOÃO MARCELO SOUZA
15	30/12/2017	863128/17	FNDE	AQUISIÇÃO DE EQUIPAMENTOS E MATERIAL PERMANENTE PARA A UNIVERSIDADE ESTADUAL DO MARANHÃO	R\$ 1.000.000,00	R\$ 50.000,00	R\$ 1.050.000,00	31/03/2023	HILDO ROCHA
16	24/05/2018	01.18.0060.00 REF. 0673/16	FINEP	MELHORIA DA INFRAESTRUTURA LABORATORIAL NA ÁREA DE BIOTECNOLOGIA PARA PRODUÇÃO DE FITOMEDICAMENTOS ORLINDOS DO BIOMA AMAZÔNICO	R\$ 720.000,00	R\$ 168.000,00	R\$ 888.000,00	24/12/2022	
17	19/12/2018	879055/18	ME/CEF	AQUISIÇÃO E INSTALAÇÃO DE ACADEMIAS AO AR LIVRE	R\$ 283.757,34	R\$ 194.997,57	R\$ 478.694,91	30/11/2022	HILDO ROCHA
18	31/12/2018	872852/18	FNDE	AQUISIÇÃO DE EQUIPAMENTOS DE LABORATÓRIO PARA OS CURSOS DE GRADUAÇÃO DO CAMPUS BACABAL	R\$ 300.000,00	R\$ 7.378,66	R\$ 307.378,66	14/04/2023	JOÃO ALBERTO SOUSA
19	31/12/2018	872871/18	FNDE	APARELHAMENTO DO HOSPITAL VETERINÁRIO DA UEMA	R\$ 250.000,00	R\$ 5.782,04	R\$ 255.782,04	18/04/2023	WALDIR MARANHÃO
20	31/12/2018	872874/18	FNDE	AQUISIÇÃO DE EQUIPAMENTOS PARA EQUIPAR O CAMPUS DE SANTA INÊS DA UNIVERSIDADE ESTADUAL DO MARANHÃO/UEMA.	R\$ 150.000,00	R\$ 2.897,47	R\$ 152.897,47	05/04/2023	LUANA COSTA

Quadro 125 - Convênios Federais em vigência, 2021 (cont.)

N.º	DATA/ASSINATURA	N.º CONVÊNIO	CONCEDENTE	OBJETO	VALOR CONCEDENTE	VALOR CONTRA/PARTIDA	VALOR TOTAL	TÉRMINO VIGÊNCIA	DESTINATÁRIO
21	31/12/2018	872981/18	FNDE	APARELHAMENTO DOS AMBULÁTORIOS DO CURSO DE MEDICINA/CAXIAS	R\$ 200.000,00	R\$ 7.754,10	R\$ 207.754,10	31/09/2023	CLEBER VERDE
22	31/12/2018	873468/18	FNDE	AQUISIÇÃO DE MATERIAL PERMANENTE PARA EQUIPAR O LABORATÓRIO DE MECÂNICA DOS SOLOS E PAVIMENTAÇÃO	R\$ 250.000,00	R\$ 46.933,33	R\$ 296.933,33	30/09/2022	
23	31/12/2018	873482/18	FNDE	AQUISIÇÃO DE EQUIPAMENTOS PARA O LABORATÓRIO DE ENTOMOLOGIA MÉDICA DO CESC/JUEMA	R\$ 200.000,00	R\$ 4.353,10	R\$ 204.353,10	05/04/2023	RUBENS PEREIRA JUNIOR
24	31/12/2018	873483/18	FNDE	APARELHAMENTO DE ESPAÇOS MULTISÓCIO PARA LABORATÓRIO DE INOVAÇÃO E EMPREENDEDORISMO	R\$ 250.000,00	R\$ 17.393,86	R\$ 267.393,86	06/04/2023	WEVERTON ROCHA
25	17/01/2019	869549/18	CAPEIS	MESTRADO PROFISSIONAL EM MATEMÁTICA EM REDE NACIONAL - PROFMAT	R\$ 99.000,00	R\$ 4.000,00	R\$ 103.000,00	17/01/2023	SICONV
26	31/12/2019	887759/19	FNDE	AQUISIÇÃO DE EQUIPAMENTOS E MOBILIÁRIOS PARA ATENDER AOS CURSOS DE GRADUAÇÃO DO CAMPUS DE CAXIAS.	R\$ 1.10.387,00	R\$ 6.959,30	R\$ 117.346,30	28/06/2023	RUBENS PEREIRA JUNIOR
27	06/04/2020	884110/19	CAPEIS	CAPACITAR PROFESSORES LICENCIADOS EM FÍSICA, QUÍMICA, BIOLOGIA E ÁREAS AFINS, QUE ESTÃO ATUANDO NOS SISTEMAS PÚBLICOS E NA REDE PRIVADA DE ENSINO. (CIÊNCIAS 10)	R\$ 236.250,00	R\$ 2.486,16	R\$ 238.686,16	06/04/2023	SICONV
28	15/09/2020	897601/2020	CAPEIS	IMPLANTAÇÃO, OFERTA E REOFERTA DE CURSOS NO ÂMBITO DO SISTEMA UNIVERSIDADE ABERTA DO BRASIL NA MODALIDADE DE EDUCAÇÃO À DISTÂNCIA – UNIVERSIDADE ESTADUAL DO MARANHÃO.	R\$ 2.649.614,71	R\$ 26.350,00	R\$ 2.675.964,71	15/09/2024	SICONV
29	19/11/2020	904067/2020	CAPEIS	OFERTA DE CURSOS ONLINE PELA PLATAFORMA ESCADA PARA FORMAÇÃO TECNOLÓGICA E PEDAGÓGICA DIRECIONADA A PROFESSORES E ALUNOS DE LICENCIATURA NO BRASIL.	R\$ 300.000,00	R\$ 3.000,00	R\$ 303.000,00	19/02/2023	PROPOSTA SICONV
30	16/12/2020	01.20.0188.00 REF. 2374/20	FINEP	EXECUÇÃO DO PROJETO INTITULADO "PROJETOS EXECUTIVOS DE INFRAESTRUTURA DE PESQUISA EM BIODIVERSIDADE".	R\$ 166.656,00	R\$ 48.000,00	R\$ 214.656,00	16/06/2022	

Quadro 125 - Convênios Federais em vigência, 2021 (cont.)

N.º	DATA/ASSINATURA	N.º CONVÊNIO	CONCEDENTE	OBJETO	VALOR CONCEDENTE	VALOR CONTRAPARTIDA	VALOR TOTAL	TÉRMINO VIGÊNCIA	DESTINATÁRIO
31	17/12/2020	903137/2020	FNDE	AQUISIÇÃO DE EQUIPAMENTOS PARA MODERNIZAÇÃO DAS AÇÕES DIDÁTICAS PEDAGÓGICAS DO LABORATÓRIO DO CURSOS DE LICENCIAMENTO EM FÍSICA DA UEIMA.	R\$ 150.000,00	R\$ 4.843,64	R\$ 154.843,64	17/12/2023	ZÉ CARLOS
32	17/12/2020	903138/2020	FNDE	AQUISIÇÃO DE EQUIPAMENTOS PARA MODERNIZAÇÃO DAS AÇÕES DIDÁTICAS PEDAGÓGICAS DO NÚCLEO DE EDUCAÇÃO A DISTÂNCIA DA UEIMA.	R\$ 440.454,00	R\$ 4.717,80	R\$ 445.171,80	17/12/2023	GASTÃO VIEIRA
33	17/12/2020	903139/2020	FNDE	AQUISIÇÃO DE MOBILIÁRIO E EQUIPAMENTOS PARA ATENDER O CENTRO DE ENSINO SUPERIOR EM COLINAS.	R\$ 300.000,00	R\$ 4.706,61	R\$ 304.706,61	17/12/2023	MÁRCIO JERRY
34	30/12/2020	907804/2020	CODEVASF	ELABORAÇÃO DE PROJETOS BÁSICOS, EXECUTIVOS E AMBIENTAIS DE INFRAESTRUTURAS E SERVIÇOS ASSOCIADOS A ARRABANÇOS, PRODUTIVOS LOCAIS.	R\$ 1.374.750,00	R\$ 13.886,36	R\$ 1.388.636,36	30/12/2022	CODEVASF
35	30/12/2020	908559/2020	CODEVASF	ELABORAÇÃO DE ENSAIOS LABORATORIAIS EM SOLOS, MISTURAS DE SOLOS, BRITAS, ASFALTO E MISTURAS ASFÁLTICAS	R\$ 1.125.000,00	R\$ 11.363,64	R\$ 1.136.363,64	30/12/2023	CODEVASF
36	30/11/2021	917053/2021	FNDE	AMPLIAÇÃO COM A CONSTRUÇÃO DE DOIS GALPÕES NA FAZENDA ESCOLA DE SÃO LUÍS, NO CAMPUS UNIVERSITÁRIO PAULO VI.	R\$ 500.000,00	R\$ 30.715,36	R\$ 530.715,36	30/11/2024	WEVERTON ROCHA
37	23/12/2021	920521/2021	FNDE	AQUISIÇÃO DE MATERIAL PERMANENTE E EQUIPAMENTOS DE LABORATÓRIO PARA ATENDER OS CURSOS OFERTADOS PELA UNIVERSIDADE ESTADUAL DO MARANHÃO, NO MUNICÍPIO DE COLINAS.	R\$ 300.000,00	R\$ 8.652,44	R\$ 308.652,44	23/12/2024	GASTÃO VIEIRA
38	30/12/2021	923950/2021	FNDE	PRODUIR ACERVO DOCUMENTAL SOBRE OS PROCESSOS ORGANIZATIVOS POLÍTICOS DOS GRUPOS DE TRABALHADORES E TRABALHADORAS RURAIS DO MARANHÃO.	R\$ 200.000,00	R\$ 2.020,20	R\$ 202.020,20	30/12/2024	BIRA DO PINDARÉ
39	13/06/2022	929361/2022	FNDE	AQUISIÇÃO DE EQUIPAMENTOS DE LABORATÓRIO PARA ATENDER AOS CURSOS DE ENGENHARIA E ARQUITETURA E URBANISMO PERTENCENTES AO CCT/UEMA NO MUNICÍPIO DE SÃO LUÍS	R\$ 250.000,00	R\$ 8.169,19	R\$ 258.169,19	13/06/2025	MÁRCIO JERRY
40	13/06/2022	929364/2022	FNDE	AQUISIÇÃO DE UM VEÍCULO PARA O DESLOCAMENTO DE PROFESSORES E TUTORES QUE NECESSITAM IR AOS POLOS QUE ATENDEM AOS ESTUDANTES DE DIVERSOS MUNICÍPIOS MARANHENSES PARA MINISTAREM OS CURSOS OFERTADOS PELO UEMANET/UEMA	R\$ 180.000,00	R\$ 69.933,33	R\$ 249.933,33	13/06/2025	CLEBER VERDE

Quadro 125 - Convênios Federais em vigência, 2021 (cont.)

N.º	DATA/ASSINATURA	N.º CONVÊNIO	CONCEDENTE	OBJETO	VALOR CONCEDENTE	VALOR CONTRAPARTIDA	VALOR TOTAL	TÉRMINO VIGÊNCIA	DESTINATÁRIO
41	13/06/2022	929587/2022	FNDE	AQUISIÇÃO DE MOBILIÁRIO E MATERIAL PERMANENTE PARA A UEMA NO CAMPUS DE COLINAS - MA	R\$ 250.000,00	R\$ 5.648,68	R\$ 255.648,68	13/06/2025	MÁRCIO JERRY
42	09/08/2022	932277/2022	FNDE	AQUISIÇÃO DE VEÍCULO PARA ATENDER DEBANDAS PEDAGÓGICAS E VISITAS TÉCNICAS NOS POLOS DA UEMANET NOS CAMPI DA UNIVERSIDADE ESTADUAL DO MARANHÃO/UEMA.	R\$ 300.000,00	R\$ 7.997,00	R\$ 307.997,00	09/08/2025	JUSCELINO RESENDE FILHO
43	21/09/2022	929358/2022	FNDE	AQUISIÇÃO DE EQUIPAMENTOS E MATERIAS DE LABORATORIO PARA ATENDER AOS CURSOS DE ENFERMAGEM, ENGENHARIAS, ARQUITETURA E URBANISMO E O NÚCLEO DE ACESSIBILIDADE DA UEMA.	R\$ 1.250.000,00	R\$ 44.038,86	R\$ 1.294.038,86	21/09/2025	GIL CUTRIM/ HILDO ROCHA/ BIRA DO PINDARE
44			MEC	PORTARIA Nº 39/16 DE 8 DE NOVENBRO DE 2016 QUE DISPÕE SOBRE REPASSE FINANCEIRO DE APOIO A FORMAÇÃO PROFISSIONAL TECNOLÓGICA - PRONATEC	R\$ 7.683.648,00		R\$ 7.683.648,00	EM ABERTO	
TOTAL					R\$ 45.488.514,62	R\$ 2.463.071,14	R\$ 47.951.585,76		

Fonte: Coordenação de Convênios, Outubro/2022

Quadro 126 - Convênios Estaduais em vigência, 2021

N.º	DATA/ASSINATURA	N.º CONVÊNIO	CONCEDENTE	CONVENIENTE	INTERVENIENTE EXECUTOR	OBJETO	VALOR CONCEDENTE	VALOR CONTRAPARTIDA	VALOR TOTAL	TÉRMINO VIGÊNCIA
1	20/12/2013	13.060/2013	SERVIÇO NACIONAL DE APRENDIZAGEM INDUSTRIAL (SENAI)	UEMA		CURSO SUPERIOR DE TECNOLOGIA EM SEGURANÇA DO TRABALHO - POR MEIO DO 2º TERMO ADITIVO AO CONV. 13.060/2013	R\$ 166.343,00	R\$ 0,00	R\$ 166.343,00	20/12/2021
2	03/07/2014	S/N	UEMA	Universidade Estadual de Campinas (UNICAMP) e Fundação de Desenvolvimento de UNI CAMP (FUNDECAMP)		IMPLANTAÇÃO DO DINTER EM ENGENHARIA MECÂNICA POR MEIO DO 3º TA AO CONVÊNIO	R\$ 997.868,83	R\$ 0,00	R\$ 997.868,83	03/07/2022
3	31/10/2017	001/2017	Instituto Maranhense de Estudos Socioeconômicos e Cartográficos (IMES/C)	UEMA		ELABORAÇÃO DO ZONEAMENTO ECOLÓGICO-ECONÔMICO DO ESTADO DO MARANHÃO - ZEE-WA - ETAPA BIOMA AMAZÔNICO	R\$ 5.995.738,58	R\$ 0,00	R\$ 5.995.738,58	15/01/2021
4	14/02/2019	S/N	UEMA	Universidade Federal do Pará (UFPA) e Fundação de Amparo e Desenvolvimento da Pesquisa (FAPESP)		EXECUÇÃO DO PROJETO DE ENSINO E PESQUISA INTITULADO "DOUTORADO INTERINSTITUCIONAL - DINTER"	R\$ 863.504,07	R\$ 0,00	R\$ 863.504,07	14/08/2023
5	14/10/2019	S/N	SECRETARIA ESTADUAL DE ADMINISTRAÇÃO PENITENCIÁRIA (SEAP)	UEMA		FORMAÇÃO DE PROFISSIONAIS MEDIANTE A OFERTA DO CURSO DE ESPECIALIZAÇÃO EM GESTÃO DO SISTEMA PRISIONAL, NA MODALIDADE SEMIPRESENCIAL, PROMOVIDO PELA UEMA POR MEIO DO CENTRO DE CIÊNCIAS SOCIAIS APLICADAS - CCSA	R\$ 424.407,50	R\$ 0,00	R\$ 424.407,50	14/06/2022
6	06/03/2020	001/2020	Instituto Maranhense de Estudos Socioeconômicos e Cartográficos (IMES/C)	UEMA		ELABORAÇÃO DO ZONEAMENTO ECOLÓGICO-ECONÔMICO DO ESTADO DO MARANHÃO - ZEE-WA - ETAPA BIOMAS CERRADO E COSTEIRO	R\$ 5.996.923,86	R\$ 0,00	R\$ 5.996.923,86	31/07/2022

Quadro 126 - Convênios Estaduais em vigência, 2021 (cont.)

N.º	DATA/ASSINATURA	N.º CONVÊNIO	CONCEDENTE	CONVENIENTE	INTERVENIENTE EXECUTOR	OBJETO	VALOR CONCEDENTE	VALOR CONTRAPARTIDA	VALOR TOTAL	TERMINO VIGÊNCIA
7	18/03/2020	001/2020	Tribunal de Justiça do Estado do Maranhão (TJMA), Escola Superior de Magistratura do Estado do Maranhão (ESMAM), Assembleia Legislativa do Estado do Maranhão (ALEMA)	UEMA	Fundação de Apoio ao Ensino, Pesquisa e Extensão (FAPEAD)	Convênio de cooperação técnica para a formação de profissionais mediante a oferta do Curso de Especialização em Direito Público, na modalidade presencial, promovido pela UEMA por meio do Centro de Ciências Sociais Aplicadas.	RS 306.696,00	RS 0,00	RS 306.696,00	18/09/2022
8	14/07/2020	003/2020	SECRETARIA ESTADUAL DA SAÚDE (SES)	UEMA		DESENVOLVIMENTO DO CURSO DE APERFEIÇOAMENTO EM VIGILÂNCIA EM SAÚDE DO TRABALHADOR PARA OS SERVIDORES DA SES, SEMUS, MEMBROS DOS CONSELHOS MUNICIPAIS E ESTADUAL DA SAÚDE, ESTUDANTES UNIVERSITÁRIOS E PROFISSIONAIS DE SAÚDE, NA MODALIDADE EAD, PROMOVIDO PELA UEMA POR MEIO DO CCSA/UEMA	RS 129.910,00	RS 0,00	RS 129.910,00	14/07/2021
9	14/05/2021	001/2021	Secretaria de Estado da Agricultura, Pecuária e Pesca (SAGRIMA)	Fundação de Amparo à Pesquisa e ao Desenvolvimento Científico e Tecnológico do Maranhão (FAPEMA)	UEMA	APOIO AO DESENVOLVIMENTO DE ESTÁGIO CURRICULAR E EXTRACURRICULAR JUNTO A SAGRIMA POR ESTUDANTES DO CENTRO DE CIÊNCIAS AGRÁRIAS DA UNIVERSIDADE ESTADUAL DO MARANHÃO - UEMA REGULAMENTE MATRICULADOS E COM FREQUENCIA, DE ACORDO COM AS EXIGÊNCIAS LEGAIS, COM O PROIETO PEDAGÓGICO E VAGAS EXISTENTES	RS 576.000,00	RS 0,00	RS 576.000,00	28/11/2023
10	20/05/2021	002/2021	Secretaria de Estado da Agricultura, Pecuária e Pesca (SAGRIMA)	Fundação de Amparo à Pesquisa e ao Desenvolvimento Científico e Tecnológico do Maranhão (FAPEMA)	UEMA/UNIVERSIDADE ESTADUAL DO MARANHÃO (UEMASUL)	APOIAR O PROGRAMA INSTITUCIONAL DE RESIDÊNCIA PROFISSIONAL EM CIÊNCIAS AGRÁRIAS QUE VISA PROPORCIONAR AOS PROFISSIONAIS DA ÁREA DE CIÊNCIAS AGRÁRIAS INSCRITOS, ATRAVÉS DE TREINAMENTO EM ATIVIDADES SUPERVISIONADAS, O DESENVOLVIMENTO DE HABILIDADES, COMPETÊNCIA E RESPONSABILIDADES INDISPENSÁVEIS AO EXERCÍCIO PROFISSIONAL, SEM COMO AMPLIAÇÃO E APROFUNDAMENTO EM SEU NÍVEL DE CONHECIMENTO TÉCNICO, FAVORECENDO, COM ISTO, A INSERÇÃO DESSES PROFISSIONAIS NO MERCADO DE TRABALHO	RS 2.784.000,00	RS 0,00	RS 2.784.000,00	01/05/2024
11	02/05/2022	004/2022	UEMA	SECRETARIA ESTADUAL DE ADMINISTRAÇÃO PENITENCIÁRIA (SEAP)		ATENDER AS DEMANDAS DE PRODUÇÃO DE BENS E PRESTAÇÃO DE SERVIÇOS DA UEMA, ATRAVÉS DO EMPREGO DA MÃO DE OBRA CARCERÁRIA CUSTODIADA PELA SEAP, FAZENDO-SE USO DAS OFICINAS LABORATIVAS POR ESTA MANTIDAS, PARA, AINDA, PROMOVER A INCLUSÃO DE INTERNS EM ATIVIDADES MEIO DA UEMA, QUANDO PRESENTE AS QUALIFICAÇÕES NECESSÁRIAS	POR DEMANDA	RS 0,00	POR DEMANDA	02/05/2025
TOTAL							RS 18.241.391,84	RS 0,00	RS 18.241.391,84	

Fonte : Coordenação de Convênios, Outubro/2022

Quadro 127 - Termos de Execução Descentralizado em vigência, 2021

N.º	DATA/ASSINATURA	N.º TED	UNIDADE DESCENTRALIZADORA	UNIDADE DESCENTRALIZADA	OBJETO	VALOR DESCENTRALIZADO	VALOR CONTRAPARTIDA	VALOR TOTAL	TÉRMINO VIGÊNCIA	COORDENADOR
1	23/02/2022	003/2022	UEVA	SEDIHPOP/SEEIUV	Estabelecer condições de cooperação entre os órgãos públicos partícipes e signatários para a realização do PROGRAMA CARTÃO TRANSPORTE UNIVERSITÁRIO 2022. Tal o objeto alancar-se-á de acordo com a execução do Plano de Trabalho, o qual consiste, de um lado, nas ações de execução do programa pela SEDIHPOP/SEEIUV, e por outro, a descentralização do crédito orçamentário previsto na Fonte 103, Programa 0103 – EXTENSÃO UNIVERSITÁRIA E ASSUNTOS DA COMUNIDADE. Ação 4853 Cartão Transporte Universitário, por parte da UEVA	R\$ 840.000,00		R\$ 840.000,00	31/07/2022	PAULO CATUNDA
2	08/06/2022	003/2022	UEVA	SEDIHPOP/SEEIUV	Estabelecer condições de cooperação entre os órgãos públicos partícipes e signatários para a realização do PROGRAMA CARTÃO TRANSPORTE UNIVERSITÁRIO 2022. Tal o objeto alancar-se-á de acordo com a execução do Plano de Trabalho, o qual consiste, de um lado, nas ações de execução do programa pela SEDIHPOP/SEEIUV, e por outro, a descentralização do crédito orçamentário previsto na Fonte 103, Programa 0103 – EXTENSÃO UNIVERSITÁRIA E ASSUNTOS DA COMUNIDADE. Ação 4853 Cartão Transporte Universitário, por parte da UEVA	R\$ 1.152.000,00		R\$ 1.152.000,00	31/07/2022	PAULO CATUNDA
TOTAL						R\$ 1.992.000,00	R\$ 0,00	R\$ 1.992.000,00		

Fonte : Coordenação de Convênios, Outubro/2022

GESTÃO DOCUMENTAL



Quadro 128 - Processos autuados por Campus/Setores no Sistema E-processos/Físicos, 2019
2021

Campus/Setores	Ano/Quantidade		
	2019	2020	2021
Divisão de Protocolo e Arquivo	2.604	619	650
Pró-Reitoria de Extensão e Assuntos Estudantis	-	-	155
Pro-Reitoria de Gestão de Pessoas	-	-	685
Pro-Reitoria de Graduação	-	-	850
Pró-Reitoria de Infraestrutura (exceto Divisão de Protocolo e Arquivo)	-	-	558
Pró-Reitoria de Pesquisa e Pós-Graduação	-	-	113
Pro-Reitoria de Planejamento e Administração	-	-	420
Outros setores/Uema-São Luís	9.936	4.802	468
Campus São Luís/CCSA	-	-	-
Campus São Luís/CCA	-	-	90
Campus São Luís/CCT	-	-	27
Campus São Luís/CECEN	-	-	3
Campus Barra do Corda	28	10	10
Campus Balsas	474	76	24
Campus Bacabal	443	137	15
Campus Caxias	967	138	50
Campus Codó	80	42	7
Campus Coelho Neto	26	49	2
Campus Colinas	116	16	18
Campus Coroatá	135	26	1
Campus Grajaú	73	41	37
Campus Itapecuru Mirim	57	7	3
Campus São João dos Patos	49	27	13
Campus Lago da Pedra	49	24	-
Campus Pedreiras	26	-	1
Campus Presidente Dutra	32	12	-
Campus Santa Inês	272	46	36
Campus Timon	333	108	53
Campus Zé Doca	34	12	-
Total	15.734	6.192	4.289

Fonte: Anuário Uema, 2020 e Divisão de Protocolo e Arquivo, Outubro/2022

Quadro 129 - Processos atuados Virtualmente por Setor no SigUema Administrativo, 2019
2021

Setores	Ano/Quantidade		
	2019	2020	2021
Divisão de Protocolo e Arquivo	-	638	1.167
Demais Setores	126	1.477	1.966
Total	126	2.115	3.133

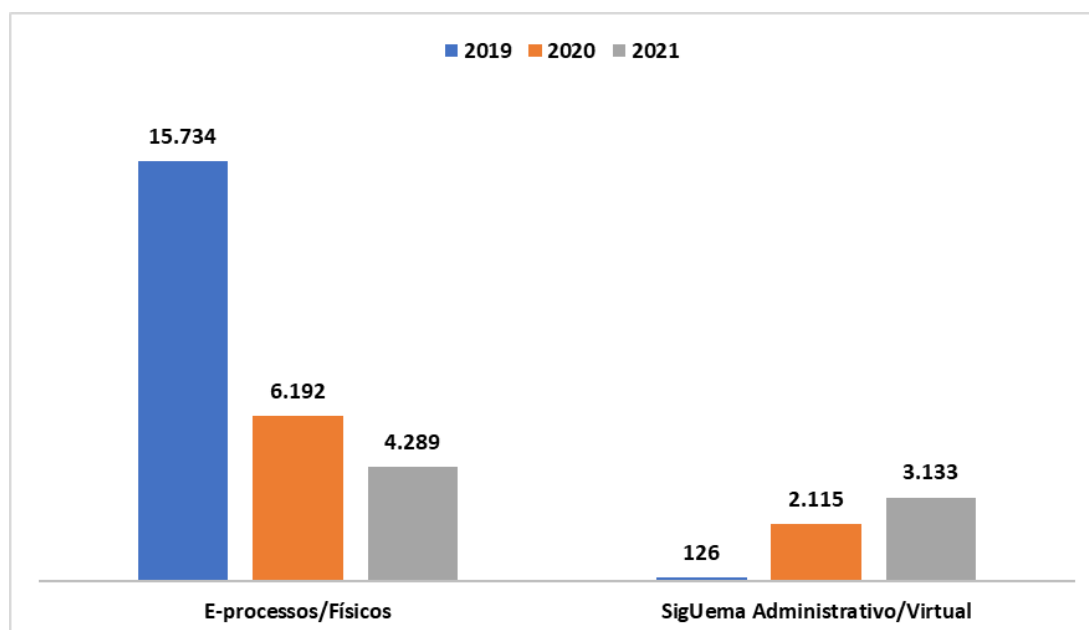
Fonte: Anuário Uema, 2020 e Divisão de Protocolo e Arquivo, Outubro/2022

Quadro 130 - Processos atuados por Sistemas, 2019 – 2021

Sistema	2019	2020	2021
E-processos/Físicos	15.734	6.192	4.289
SigUema Administrativo/Virtual	126	2.115	3.133

Fonte: Anuário Uema, 2020 e Divisão de Protocolo e Arquivo, Outubro/2022

Gráfico 65 - Processos atuados por Sistemas, 2019 – 2021



Fonte: Anuário Uema, 2020 e Divisão de Protocolo e Arquivo, Outubro/2022

Quadro 131 - Processos Higienizados e Digitalizados por caixa com tecnologia QR code, 2019 - 2021

Ano	Quantidade	
	Processos Higienizados e Digitalizados	Caixas com tecnologia QR code
2019	1.523	51
2020	4.729	178
2021	6.943	246

Fonte: Anuário Uema, 2020 e Divisão de Protocolo e Arquivo, Outubro/2022

LICITAÇÃO



Quadro 132 - Demonstrativo Sintético dos Procedimentos Licitatórios Pregão Eletrônico (PE), realizados no exercício 2021/CSL

PROC.	ÓRGÃO	MODALIDADE	FUNDAMENTO LEGAL	OBJETO	VALOR CONTRATADO	NOME DO CONTRATADO	PRAZO DE CONTRATAÇÃO	Nº PROTOCOLO NOTICE
130230/2019	UEMA	Pregão Eletrônico 001/20	Lei Federal 10.520/02, Lei Federal. 8.666/93.	Aquisição de equipamentos e material permanente destinado a atender o Centro de Estudos Superiores de Bacabal – CESB/UEMA.	R\$ 1.900,00	SOLAB EQUIP.,	31.03.20	1632853681131
					R\$ 279,92	RPF COMERCIAL		1632854711537
					R\$ 250,00	FORMIS INSTRUM.E		1632855416586
					R\$ 2.870,00	LUTECH INDÚSTRIA		1632855873014
					R\$ 5.299,92			
039998/2019	UEMA	Pregão Eletrônico 002/20	Lei Federal 10.520/02, Lei Federal. 8.666/93.	Contratação de empresa especializada para fornecimento, bem como montagem e instalação de mobiliários para o laboratório Multiusuário da Pós Graduação (LAMP) – UEMA, material permanente (Convênio)	R\$ 109.050,00	YAMOVEIS COMERCIO E SERVIÇOS EIRELI	12 MESES	162635818930
146388/2019	UEMA	Pregão Eletrônico 003/20	Lei Federal 10.520/02, Lei Federal. 8.666/93.	Aquisição de equipamentos e material permanente para o Campus de Santa Inês – CESSIN – Convênio nº 872874/18-FNDE	R\$ 82.800,00	4F SOLUÇÕES LTDA	12 meses	A CONTRATAR
					R\$ 22.800,00	VINICIUS SANTOS		
					R\$ 4.500,99	VCCOMERCIO		
					R\$ 110.100,99			
180401/2019	UEMA	Pregão Eletrônico 004/20	Lei Federal 10.520/02, Lei Federal. 8.666/93.	Serviço de agenciamento de viagens e serviços correlatos – Convênio nº 54/11-MPA/UEMA.	R\$ 39.999,56	BABAÇU VIAGENS E TURISMO LTDA	12 meses	162791781700

Quadro 132 - Demonstrativo Sintético dos Procedimentos Licitatórios Pregão Eletrônico (PE), realizados no exercício 2021/CSL (cont.)

PROC.	ÓRGÃO	MODALIDADE	FUNDAMENTO LEGAL	OBJETO	VALOR CONTRATADO	NOME DO CONTRATADO	PRAZO DE CONTRATAÇÃO	Nº PROTOCOLO NO TCE
171649/2019	UEMA	Pregão Eletrônico 005/20	Lei Federal 10.520/02, Lei Federal. 8.666/93.	Aquisição de equipamentos e material permanente laboratorial destinado para o laboratório de entomologia médica-LABEM DO CESC/UEMA – Convênio nº 873482/18 FNDE.	R\$ 4.500,00	LIMATEC INDUSTRIA E SERVIÇOS EIRELI,	12 meses	1600201235700
					R\$ 25.000,00	LUIS ROBERTO BOSCARIOL EIRELI e		1624455201203
					R\$ 100.000,00	BIO – RAD LABORATORIOS BRASIL LTDA		1624456515713
					R\$ 129.500,00			1624457940178
277897/2019	UEMA	Pregão Eletrônico 007/20	Lei Federal 10.520/02, Lei Federal. 8.666/93.	Aquisição de equipamentos de laboratório para hospital veterinário – Convênio nº 872871/18.	R\$ 75.000,00	SC MEDICAL COMERCIO SERVIÇO EIRELI	31/12/2021	1629410516568
216219/2019	UEMA	Pregão Eletrônico 006/20	Lei Federal 10.520/02, Lei Federal. 8.666/93.	Aquisição de equipamentos de laboratório para o programa de Pós-Graduação em Ciência Animal da Universidade Estadual do Maranhão/UEMA – Convênio nº 673/16.	R\$ 106.306,00	LEICA DO BRASIL	12 meses	1606136490776
15010/2020	UEMA	Pregão Eletrônico 009/2020	Lei Federal 10.520/02, Lei Federal. 8.666/93.	Aquisição de materiais permanentes tipo implementos agrícolas destinados atender as necessidades da fazenda escola de Gustavo Pereira da Costa Reitor São Luis (FESL) da universidade estadual do Maranhão/UEma.	R\$ 6.980,00	VSS COMERCIO	31/12/2021	1607626916980 1619635481932

Quadro 132 - Demonstrativo Sintético dos Procedimentos Licitatórios Pregão Eletrônico (PE), realizados no exercício 2021/CSL (cont.)

PROC.	ÓRGÃO	MODALIDADE	FUNDAMENTO LEGAL	OBJETO	VALOR CONTRATADO	NOME DO CONTRATADO	PRazo DE CONTRATAÇÃO	Nº PROTOCOLO/Nº TCE
79076/2020	UEMA	Pregão Eletrônico 010/20	Lei Federal 10.520/02, Lei Federal. 8.666/93.	Contratação de Pessoa Jurídica para Consultoria e Implementação do Sistema de Gerenciamento de Qualidade ISO 17025:2017 para Certificação do Immetro. Convênio nº 54/2011 - mapa/UEMA.	R\$ 78.100,00	F.M.G SERVIÇOS	6 MESES	1626719644461
122236/2020	UEMA	Pregão Eletrônico 011/20	Lei Federal 10.520/02, Lei Federal. 8.666/93.	Aquisição de equipamentos para implementação do serviço de Oftalmologia no Hospital Veterinário Universitário.	R\$ 101.000,00	ANDES COMERCIAL LTDA e	31/12/2021	162446407897
					R\$ 8.900,00	EVOLUÇÃO PET COMERCIO.		1624464620929
					R\$ 109.900,00			
248366/2019	UEMA	Pregão Eletrônico 001/21	Lei Federal 10.520/02, Lei Federal. 8.666/93.	Contratação de empresa para a realização de serviços de manutenção preventiva e corretiva dos prédios da Universidade Estadual do Maranhão localizados em São Luís/Ma.	R\$ 2.399.125,74	CONSERV COMERCIO DE MATERIAL DE LIMPEZA E SERVIÇOS EIRELL	12 MESES	1622228855967
10141/2020	UEMA	Pregão Eletrônico 002/21	Lei Federal 10.520/02, Lei Federal. 8.666/93.	Contratação de empresa especializada na prestação de serviço de agenciamento de viagens e serviços correlatos para atender as demandas do mastrodo profissional em Matemática - PROFMAT/Convênio nº 86954/18 UEMA/CAPES.	R\$ 28.472,70	AGNIUS TOUR VIAGEM E TURISMO EIRELI	12 meses	1624452403206

Quadro 132 - Demonstrativo Sintético dos Procedimentos Licitatórios Pregão Eletrônico (PE), realizados no exercício 2021/CSL (cont.)

PROC.	ÓRGÃO	MODALIDADE	FUNDAMENTO LEGAL	OBJETO	VALOR CONTRATADO	NOME DO CONTRATADO	PRAZO DE CONTRATAÇÃO	Nº PROTOCOLO NOTICE
227014/2019	UEMA	Pregão Eletrônico 003/21	Lei Federal 10.520/02, Lei Federal. 8.666/93.	Prestação de serviços de coleta, transporte e destinação final dos resíduos sólidos não perigosos gerados no Campus Paulo VI da UEMA.	R\$ 171.538,56	FAST GERENCIAMENTO DE RESÍDUOS SÓLIDOS E AMBIENTAIS EIRELI	12 MESES	1622227662857
165890/2019	UEMA	Pregão Eletrônico 004/21	Lei Federal 10.520/02, Lei Federal. 8.666/93.	Aquisição de equipamento destinado para o Laboratório de Mecânica dos Solos e Pavimentação da Universidade Estadual do Maranhão/UEMA – Convênio nº 873456/18.	R\$ 354.980,00	SOLOTEST APARELHOS PARAMECÂNICO SOLO LTDA	31/12/2021	1614887793750
120104/2020	UEMA	Pregão Eletrônico 005/21	Lei Federal 10.520/02, Lei Federal. 8.666/93.	Serviços para manutenção preventiva corretiva, com fornecimento de materiais e serviços por demanda ou eventuais nas edificações e vias da Universidade dos Campi Barra Corda e Grajaú/UEMA.	R\$ 550.000,00	J F DA COSTA FILHO & CIA LTDA	12 MESES	1624459808655
245829/19	UEMA	Pregão Eletrônico 006/21	Lei Federal 10.520/02, Lei Federal. 8.666/93.	Aquisição de equipamento material permanente (Computador, televisor, notebook e banco gratório) para CESC/UEMA – Convênio nº 872981/18.	R\$ 3.845,40	SILVANE CRISTINA DOS SANTOS VICENTE	31.12.2021	1636569519055

Quadro 132 - Demonstrativo Sintético dos Procedimentos Licitatórios Pregão Eletrônico (PE), realizados no exercício 2021/CSL (cont.)

PROC.	ÓRGÃO	MODALIDADE	FUNDAMENTO LEGAL	OBJETO	VALOR CONTRATADO	NOME DO CONTRATADO	PRAZO DE CONTRATAÇÃO	Nº PROTOCOLO NO TCE
136254/18	UEMA	Pregão Eletrônico 007/21	Lei Federal 10.520/02, Lei Federal 8.666/93.	Aquisição de equipamentos de laboratório, contemplados no convênio nº 842330/16 (SIAFI 80890/16) destinados a Universidade Estadual do Maranhão/UEMA.			31/12/2021	A CONTRATAR
161085/2020	UEMA	Pregão Eletrônico 008/21	Lei Federal 10.520/02, Lei Federal 8.666/93.	Contratação de serviços continuados de manutenção preventiva corretiva instalação e desinstalação dos equipamentos de climatização e manutenção preventiva e corretiva dos equipamentos de refrigeração dos prédios localizados no Campus Paulo VI, no prédio do curso de história do curso de Arquitetura e Urbanismo e demais campi da Universidade Estadual do Maranhão/UEMA.	R\$ 1.749.990,92	NASCIMENTO REFRIGERAÇÃO EIRELI	12 MESES	A CONTRATAR
265942/19	UEMA	Pregão Eletrônico 009/21	Lei Federal 10.520/02, Lei Federal 8.666/93.	Contratação de pessoa jurídica, em regime de execução, para a prestação de serviços continuados de mão de obra exclusiva de limpeza externa, manutenção e conservação de áreas verdes do Campus da Cidade Universitária Paulo VI da Universidade Estadual do Maranhão/UEMA.	R\$ 1.102.147,80	CRIATIVA PROJETOS E SERVIÇOS NA CONSTRUÇÃO EIRELI	12 MESES	1639224253963

Quadro 132 - Demonstrativo Sintético dos Procedimentos Licitatórios Pregão Eletrônico (PE), realizados no exercício 2021/CSL (cont.)

PROC.	ÓRGÃO	MODALIDADE	FUNDAMENTO LEGAL	OBJETO	VALOR CONTRATADO	NOME DO CONTRATADO	PRAZO DE CONTRATAÇÃO	Nº PROTOCOLO NO TCE
210308/2019	UEMA	Pregão Eletrônico 010/21	Lei Federal 10.520/02, Lei Federal. 8.666/93.	Contratação de empresa especializada em locação de veículos, sem motorista e sem combustível, por meio de diária, a fim de atender às demandas de viagem do Núcleo de Educação à Distância no âmbito do Sistema Universidade Aberta do Brasil – UAB, consoante o convênio nº 843502/2017.	R\$ 171.000,00	LOCALIZA RENT CAR S/A	31/12/2021	1630678125275
039998/2019	UEMA	Pregão Eletrônico 011/21	Lei Federal 10.520/02, Lei Federal. 8.666/93.	Contratação de empresa para fornecimento, bem como montagem e instalação de mobiliários para o Laboratório Multiusuários da Pós – Graduação (LAMP) DA Universidade Estadual do UEMA – Convênio nº 673/16.			31.12.2021	ANULADO
0135833/2020	UEMA	Pregão Eletrônico 012/21	Lei Federal 10.520/02, Lei Federal. 8.666/93.	Aquisição de alimentos medicamentos e suplementos alimentares para o Núcleo de Estudo e Pesquisas em Ruminantes Domésticos (NEPRD)			31/12/2021	ANULADO
277897/2019	UEMA	Pregão Eletrônico 013/21	Lei Federal 10.520/02, Lei Federal. 8.666/93.	Aquisição de equipamentos de laboratório para hospital veterinário – Convênio nº 872871/18. (referente ao Pregão Eletrônico nº 007/2020).			31/12/2021	PE 013/21, foi aberto em equivoco, sendo que este objeto se refere ao Pregão Eletrônico nº 007/2020) o mesmo já foi contratado.

Quadro 132 - Demonstrativo Sintético dos Procedimentos Licitatórios Pregão Eletrônico (PE), realizados no exercício 2021/CSL (cont.)

PROC.	ÓRGÃO	MODALIDADE	FUNDAMENTO LEGAL	OBJETO	VALOR CONTRATADO	NOME DO CONTRATADO	PRAZO DE CONTRATAÇÃO	Nº PROTOCOLO NOTICE
176605/2020	UEMA	Pregão Eletrônico 014/21	Lei Federal 10.520/02, Lei Federal. 8.666/93.	Aquisição de equipamentos PCR em tempo real e nobreak para a uema.	R\$ 1.089,00	CRONO COMERCIO LIFE INDUSTRIA	31/12/2021	1628878905763
161847/2020	UEMA	Pregão Eletrônico 015/21	Lei Federal 10.520/02, Lei Federal. 8.666/93.	Aquisição emergencial de materiais que possam garantir a proteção das pessoas que utilizam os ambientes do núcleo de Tecnologias para Educação UEMANET, visando garantir adequada condição de controle e combate à Covid-19, infecção humana causada pelo novo Coronavírus (SARS-COV-2) e para suprir as necessidades da Universidade Estadual do Maranhão-UEMA.	R\$ 1.716,00	Santos safety e	3 MESES	1629387883696
166502/2020	UEMA	Pregão Eletrônico 016/21	Lei Federal 10.520/02, Lei Federal. 8.666/93.	Aquisição de equipamento (Espectrofotômetro nano) destinado ao laboratório Multiusuário da Pós-Graduação (LAMP) da Universidade Estadual do Maranhão/UEMA –Convênio nº (01.18.0060.00/2016-UEMA/FINEP (REF. 0673/2016-FINEP).	R\$ 1.729,50 R\$ 3.445,50	Licimix comercio	31/05/2021	1629728217156 1629908785913

Quadro 132 - Demonstrativo Sintético dos Procedimentos Licitatórios Pregão Eletrônico (PE), realizados no exercício 2021/CSL (cont.)

PROC.	ÓRGÃO	MODALIDADE	FUNDAMENTO LEGAL	OBJETO	VALOR CONTRATADO	NOME DO CONTRATADO	PRAZO DE CONTRATAÇÃO	Nº PROTOCOLO NO TCE
165108/2020	UEMA	Pregão Eletrônico 017/21	Lei Federal 10.520/02, Lei Federal. 8.666/93.	Aquisição de material permanente Equipamentos de Esterilização para equipar o Hospital Veterinário da Universidade Estadual do Maranhão/UEMA.	R\$ 82.500,00	PHOENIX INDUSTRIA e	31/12/2021	163496217712
					R\$ 785,82	ITAMAR MARTINS		163249048874
					R\$ 83.285,82			
182217/2020	UEMA	Pregão Eletrônico 018/21	Lei Federal 10.520/02, Lei Federal. 8.666/93.	Aquisição de material permanente (Equipamentos) para melhoria da estrutura do Centro Cirúrgico do hospital veterinário e o Castramóvel.	R\$ 23.050,00	RZ EQUIPAMENTOS VETERINARIOS LTDA	31/12/2021	16288855065893
					R\$ 19.500,00	CIRURGICAS MULLET EQUIPAMENTOS		1628884879060
					R\$ 11.507,00	NÁUTICA COMERCIO		1628884584758
					R\$ 54.057,00			
181278/2020	UEMA	Pregão Eletrônico 019/21	Lei Federal 10.520/02, Lei Federal. 8.666/93.	Aquisição de material de consumo destinado ao Hospital Veterinário e a sua unidade móvel (CASTRAMÓVEL).	R\$ 2.190,00	NEVALLI LTDA	31/12/2021	1633114444128
					R\$ 1.596,40	SUTUMED LTDA		1633114904898
					R\$ 10.756,76	VETSUL EIRELLI		1633115313911
					R\$ 169,96	MIRAZAB EIRELI		1633115965029
					R\$ 10.823,00	PROLINE EIRELI		1633116507017
					R\$ 964,60	AURINO FILHO		1633116821628
					R\$ 26.500,72			
133474/2020	UEMA	Pregão Eletrônico 020/21	Lei Federal 10.520/02, Lei Federal. 8.666/93.	Aquisição de mobiliários (poltrona e lousa) para novos prédios no Campo Paulo VI/UEMA.	ANULADO	ANULADO	ANULADO	1630016093827
152292/2020	UEMA	Pregão Eletrônico 021/21	Lei Federal 10.520/02, Lei Federal. 8.666/93.	Aquisição de computadores para uema.	R\$ 29.869,74	REI TECH EIRELI	31/12/2021	16404617298434

Quadro 132 - Demonstrativo Sintético dos Procedimentos Licitatórios Pregão Eletrônico (PE), realizados no exercício 2021/CSL (cont.)

PROC.	ÓRGÃO	MODALIDADE	FUNDAMENTO LEGAL	OBJETO	VALOR CONTRATADO	NOME DO CONTRATADO	PRAZO DE CONTRATAÇÃO	Nº PROTOCOLO NO TCE
165108/2020	UEMA	Pregão Eletrônico 017/21	Lei Federal 10.520/02, Lei Federal, 8.666/93.	Aquisição de material permanente Equipamentos de Esterilização para equipar o Hospital Veterinário da Universidade Estadual do Maranhão/UEMA.	R\$ 82.500,00	PHOENIX INDUSTRIA	31/12/2021	163496217712
					R\$ 785,82	ITAMAR MARTINS		163249048874
					R\$ 83.285,82			
182217/2020	UEMA	Pregão Eletrônico 018/21	Lei Federal 10.520/02, Lei Federal, 8.666/93.	Aquisição de material permanente (Equipamentos) para melhoria de estrutura do Centro Cirúrgico do hospital veterinário e o Castramóvel.	R\$ 23.050,00	RZ EQUIPAMENTOS VETERINARIOS LTDA	31/12/2021	16288855065893
					R\$ 19.500,00	CIRURGICAS MULLET EQUIPAMENTOS		1628884879060
					R\$ 11.507,00	NÁUTICA COMERCIO		1628884584758
					R\$ 54.057,00			
					R\$ 2.190,00	NEVALLI LTDA		
181278/2020	UEMA	Pregão Eletrônico 019/21	Lei Federal 10.520/02, Lei Federal, 8.666/93.	Aquisição de material de consumo destinado ao Hospital Veterinário e a sua unidade móvel (CASTRAMÓVEL).	R\$ 1.596,40	SUTUMED LTDA	31/12/2021	1633114444128
					R\$ 10.756,76	VEISUL EIRELI		1633114904898
					R\$ 169,96	MIRAZAB EIRELI		1633115313911
					R\$ 10.823,00	PROLINE EIRELI		1633115965029
					R\$ 964,60	AURINO FILHO		1633116507017
					R\$ 26.500,72			1633116821628
133474/2020	UEMA	Pregão Eletrônico 020/21	Lei Federal 10.520/02, Lei Federal, 8.666/93.	Aquisição de mobiliários (poltrona e lousa) para novos prédios no Campo Paulo V/UEMA.	ANULADO	ANULADO	ANULADO	1630016093827

Quadro 132 - Demonstrativo Sintético dos Procedimentos Licitatórios Pregão Eletrônico (PE), realizados no exercício 2021/CSL (cont.)

PROC.	ÓRGÃO	MODALIDADE	FUNDAMENTO LEGAL	OBJETO	VALOR CONTRATADO	NOME DO CONTRATADO	PRAZO DE CONTRATAÇÃO	Nº PROTOCOLO NO TCE
152292/2020	UEMA	Pregão Eletrônico 021/21	Lei Federal 10.520/02, Lei Federal. 8.666/93.	Aquisição de computadores para Uema.	R\$ 29.869,74	REI TECH EIRELI	31/12/2021	16404617298434
19554/2021	UEMA	Pregão Eletrônico 022/21	Lei Federal 10.520/02, Lei Federal. 8.666/93.	Prestação de serviço de seguro contra acidentes pessoais, para acadêmicos regularmente matriculados na Instituição de Ensino superior e correlatos, conforme condições, quantidades e exigências estabelecidas adiante para atender as demandas da UEMA.				ANULADO
62018/2021	UEMA	Pregão Eletrônico 023/21	Lei Federal 10.520/02, Lei Federal. 8.666/93.	Contratação serviços de acesso à internet móvel 3G/4G via a Serviço Móvel Pessoal (SMP) com fornecimento 20GB de tráfego de dados para utilização em todo território nacional, com cobertura especial em todo Estado do Maranhão.	R\$ 1.680.000,00	CLAROS/A	31/12/2021	1629817241640
131911/2020	UEMA	Pregão Eletrônico 024/21	Lei Federal 10.520/02, Lei Federal. 8.666/93.	Aquisição por item de bem permanentes (Ar condicionado), p/atender as demandas da UEMA.	R\$ 21.645,00	IURI COELHO SERAFINI EPP	31/12/2021	1634323635806

Quadro 132 - Demonstrativo Sintético dos Procedimentos Licitatórios Pregão Eletrônico (PE), realizados no exercício 2021/CSL (cont.)

PROC.	ÓRGÃO	MODALIDADE	FUNDAMENTO LEGAL	OBJETO	VALOR CONTRATADO	NOME DO CONTRATADO	PRAZO DE CONTRATAÇÃO	Nº PROTOCOLO NOTICE
32710/21	UEMA	Pregão Eletrônico 025/21	Lei Federal 10.520/02, Lei Federal 8.666/93.	Contratação de empresa especializada na prestação de continua dos serviços de vigilância patrimonial armada diurna e noturna e de ronda motorizada com apoio para os campi UEMA capital e interior de Estado.				A CONTRATAR
0018370/21	UEMA	Pregão Eletrônico 026/21	Lei Federal 10.520/02, Lei Federal 8.666/93.	Aquisição de Equipamentos para o hospital veterinário (Bomba de injeção e Raio X portátil) da Universidade Estadual do Maranhão (UEMA).	R\$ 17.280,00	EQUIMED EQUIP. MEDICOS	31/12/2021	A CONTRATAR
					R\$ 50.300,00	EVOLUÇÃO PET COMERCIO		
					R\$ 67.580,00			
0093792/21	UEMA	Pregão Eletrônico 027/21	Lei Federal 10.520/02, Lei Federal 8.666/93.	Contratação de empresa especializada para fornecimento de acervo bibliográfico (livros em geral), publicados, em língua portuguesa ou outra língua estrangeira (livros em língua estrangeira existentes no mercado nacional, cotados em reais, que serão tratados como livro estrangeiro disponível no mercado nacional, não sendo necessário o processo de importação e a cotação em moeda estrangeira).	37,00%	LIVRARIA E DIST.MENTE SANA EIRELI,SK DIST. E COMERCIO DE LIVROS LTDA, M A PONTES EDITORA DIST E IMPORTADORA DE LIVROS e MORENO BOOKSTORE LIVRARIA LTDA	30 DIAS	A CONTRATAR
		39,90%						
		31,50%						
		32,30%						

Quadro 132 - Demonstrativo Sintético dos Procedimentos Licitatórios Pregão Eletrônico (PE), realizados no exercício 2021/CSL (cont.)

PROC.	ÓRGÃO	MODALIDADE	FUNDAMENTO LEGAL	OBJETO	VALOR CONTRATADO	NOME DO CONTRATADO	PRAZO DE CONTRATAÇÃO	Nº PROTOCOLO NO TCE
0069477/19	UEMA	Pregão Eletrônico 028/21	Lei Federal 10.520/02, Lei Federal 1.8.666/93.	Aquisição, montagem e instalação de material permanente destinado para estruturação da Academia de Ginástica do Departamento de Educação Física para atender os projetos: Resgate da Cidadania: Atividades físicas e recreativas, torneios Jogos universitários Maranhenses – JUMSI Jogos Universitários Brasileiros – JUB'S Olimpíadas, envolvendo, toda a comunidade universitária e do entorno da UEWA.	R\$ 3.657,00	FAMORAIS.	30 DIAS	1638045278520
					R\$ 16.991,97	FABIANARIMES		1637072916670
					R\$ 20.648,97			
0126284/2020	UEMA	Pregão Eletrônico 029/21	Lei Federal 10.520/02, Lei Federal 1.8.666/93.	Aquisição de material permanente (Notebook)	R\$ 48.600,00	LARIBERO COMERCIO E SERVICOS	25/02/2022	1637266944871
0176041/2020	UEMA	Pregão Eletrônico 030/21	Lei Federal 10.520/02, Lei Federal 1.8.666/93.	Aquisição de equipamentos de informática e material destinados ao Centro de Estudos Superiores de Santa Inês da UEWA.	R\$ 2.173,39 R\$ 7.556,04 R\$ 91.639,08 R\$ 25.500,00 R\$ 126.868,51	ESFERA PRESTAÇÃO DE SERVIÇOS E COMERCIO LTDA, SUPRITECH SOLUÇÕES EM TRANSPORTES LTDA, MITEC TECNOLOGIA EIRELI e WBS SOLUÇÕES E COMERCIO EIRELI	12 MESES	A CONTRATAR

Quadro 132 - Demonstrativo Sintético dos Procedimentos Licitatórios Pregão Eletrônico (PE), realizados no exercício 2021/CSL (cont.)

PROC.	ÓRGÃO	MODALIDADE	FUNDAMENTO LEGAL	OBJETO	VALOR CONTRATADO	NOME DO CONTRATADO	PRAZO DE CONTRATAÇÃO	Nº PROTOCOLO NO ICE
92852/2020	UEMA	Pregão Eletrônico 031/21	Lei Federal 10.520/02, Lei Federal. 8.666/93.	Aquisição de Equipamentos de Laboratório e Material de Informática para os cursos de Engenharia Civil, Ciências Biológicas e Matemática Licenciatura, bem como para os cursos da modalidade EAD do campus de Bacabal da Universidade Estadual do Maranhão/UEMA.	R\$ 11.300,00	EBC SOLUÇÕES LTDA.	12 MESES	A CONTRATAR
					R\$ 9.584,00	GTMAX3D EQUIPAMENTOS e FABIANA RIMES		
					R\$ 141.159,20			
					R\$ 29.800,00	Magazine dos móveis Eireli,		
0002731/21	UEMA	Pregão Eletrônico 032/21	Lei Federal 10.520/02, Lei Federal. 8.666/93.	Aquisição de mobiliários e equipamentos de material permanente destinados ao Centro de Estudos Superiores de Ciências da UEMA.	R\$ 6.900,00	Vidente construções e comércio Ltda e M S Abreu e comércio Eireli	22/06/2022	A CONTRATAR
					R\$ 20.290,97			
					R\$ 16.985,96			
116128/2020	UEMA	Pregão Eletrônico 033/21	Lei Federal 10.520/02, Lei Federal. 8.666/93.	Aquisição de totens (suporte para álcool em gel) com acionamento por pedal para uso nos Campi da Universidade Estadual do Maranhão/UEMA.	R\$ 8.346,90	SOLUCCI DISTRIBUIDORA & SERVIÇOS	31/12/2021	A CONTRATAR
0073052/21	UEMA	Pregão Eletrônico 034/21	Lei Federal 10.520/02, Lei Federal. 8.666/93.	Contratação de empresa especializada em prestação de serviços de telecomunicações para implementação e manutenção de um circuito de Acesso, síncrono, dedicado à internet.	FRACASSADO	FRACASSADO		1639600198575

Quadro 132 - Demonstrativo Sintético dos Procedimentos Licitatórios Pregão Eletrônico (PE), realizados no exercício 2021/CSL (cont.)

PROC.	ÓRGÃO	MODALIDADE	FUNDAMENTO LEGAL	OBJETO	VALOR CONTRATADO	NOME DO CONTRATADO	PRAZO DE CONTRATAÇÃO	Nº PROTOCOLO NO TCE
0027599/21	UEMA	Pregão Eletrônico 035/21	Lei Federal 10.520/02, Lei Federal. 8.666/93.	Aquisição de contêineres, conforme condições quantidades e exigências estabelecidas neste termo de referência, destinados a atender a Universidade Estadual do Maranhão.			31/12/2021	A CONTRATAR
156862/20	UEMA	Pregão Eletrônico 036/21	Lei Federal 10.520/02, Lei Federal. 8.666/93.	Serviços de sanitização, desinfecção e higienização com a disponibilização de mão de obra qualificada, produtos saneantes domissanitários materiais, máquinas e equipamentos visando a obtenção de adequada condição de salubridade e higiene, além do combate e prevenção da COVID 19.	R\$ 20.000,00	Leite & Lima Ltda e Wanderson Pereira Matos serviços eireli.	31/12/2021	1641902241998
					R\$ 16.800,00			
					R\$ 36.800,00			
1695040	UEMA	Pregão Eletrônico 037/21	Lei Federal 10.520/02, Lei Federal. 8.666/93.	Serviços de sanitização, desinfecção e higienização com a disponibilização de mão de obra qualificada, produtos saneantes domissanitários materiais, máquinas e equipamentos visando a obtenção de adequada condição de salubridade e higiene, além do combate e prevenção da COVID 19.	R\$ 2.100,00	J LEMOS DE CARVALHO, TEREZINHA DE JESUS OLIVEIRA CUTRIM, LIMA FARIA EIRELI e ARGOS LTDA	12 MESES	A CONTRATAR
					R\$ 11.899,98			
					R\$ 3.100,00			
					R\$ 847,00			
					R\$ 19.887,00			
					R\$ 27.800,00			
R\$ 1.991,00								

Quadro 132 - Demonstrativo Sintético dos Procedimentos Licitatórios Pregão Eletrônico (PE), realizados no exercício 2021/CSL (cont.)

PROC.	ÓRGÃO	MODALIDADE	FUNDAMENTO LEGAL	OBJETO	VALOR CONTRATADO	NOME DO CONTRATADO	PRAZO DE CONTRATAÇÃO	Nº PROTOCOLO NO TCE
137990/20	UEMA	Pregão Eletrônico 038/21	Lei Federal 10.520/02, Lei Federal. 8.666/93.	Aquisição de material de consumo, para atender as necessidades da Universidade Estadual do Maranhão /UEMA	R\$ 36.779,60	S.H.S ATAIDE E CIA LTDA,MC RESTAURAÇÃO COMERCIO EIRELI e MPRR COMERCIO LTDA.	31/12/2021	A CONTRATAR
					R\$ 3.462,70			
					R\$ 4.159,80			
103388/21	UEMA	Pregão Eletrônico 039/21	Lei Federal 10.520/02, Lei Federal. 8.666/93.	Aquisição de equipamentos destinados ao Núcleo tecnológico de engenharia - NUTENGE do centro de ciências tecnológicas da Universidade Estadual do Maranhão - CCT/UEMA	R\$ 136.688,00	L.G TECHNOLOGY COMERCIO DE MAQUINAS EIRELI	12 meses	1638295063094
110068/21	UEMA	Pregão Eletrônico 040/21	Lei Federal 10.520/02, Lei Federal. 8.666/93.	Aquisição de mobiliários e equipamentos para atender ao Núcleo de tecnologias para educação/UEMANET - Convênio nº 838106/16 - UEMA/FNDE	R\$ 26.295,00	VIDEO MAIS COMERCIO E SERVIÇOS DE AUDIO E VIDEO EIRELI, DOUGLAS CORDEIRO EIRELI, COMPUSET INFORMATICA LTDA, EDERSON F DE SOUZA e ISAL TEC COMERCIO DE INSTRUMENTOS DE MEDIÇÃO LTDA.	31/12/2021	A CONTRATAR
					R\$ 15.797,00			
					R\$ 21.035,00			
					R\$ 8.847,00			
					R\$ 2.598,99			
85704/2020	UEMA	Pregão Eletrônico 041/21	Lei Federal 10.520/02, Lei Federal. 8.666/93.	Aquisição de bebedouros industriais para atender as demandas da Universidade Estadual do Maranhão -UEMA	R\$ 124.200,00	NCF ROCHA EIRELI	31/12/2021	A CONTRATAR

Quadro 132 - Demonstrativo Sintético dos Procedimentos Licitatórios Pregão Eletrônico (PE), realizados no exercício 2021/CSL (cont.)

PROC.	ÓRGÃO	MODALIDADE	FUNDAMENTO LEGAL	OBJETO	VALOR CONTRATADO	NOME DO CONTRATADO	PRAZO DE CONTRATAÇÃO	Nº PROTOCOLO NO TCE
13500/21	UEMA	Pregão Eletrônico 042/21	Lei Federal 10.520/02, Lei Federal. 8.666/93.	Aquisição de equipamentos para academias ao ar livre Convênio nº 879055/18 - UEMA/MDS/CEF			31/12/2021	CANCELADO O AVISO
106991/21	UEMA	Pregão Eletrônico 043/21	Lei Federal 10.520/02, Lei Federal. 8.666/93.	Aquisição de equipe de Laboratório conforme condições quantificadas e exigências estabelecidas neste termo de referência para atender as demandas da UEMA.			31/12/2021	A CONTRATAR
106709/21	UEMA	Pregão Eletrônico 044/21	Lei Federal 10.520/02, Lei Federal. 8.666/93.	Contratação de empresa prestadora de serviços para manutenção preventiva, corretiva, com fornecimento de materiais, e serviços por demanda ou eventuais nas edificações e vias dos Campi/UEMA de Timon.	R\$ 390.000,00	MULTIPAR SERVIÇOS DE CONSTRUÇÃO LTDA	12 MESES	A CONTRATAR
106736/2021	UEMA	Pregão Eletrônico 045/21	Lei Federal 10.520/02, Lei Federal. 8.666/93.	Contratação de empresa prestadora de serviços para manutenção preventiva, corretiva, com fornecimento de materiais, e serviços por demanda ou eventuais nas edificações e vias dos Campi/UEMA de São João dos Patos e Collinas.	18,10%	GLOBAL SERVIÇOS E COMERCIO LTDA	12 MESES	A CONTRATAR

Quadro 132 - Demonstrativo Sintético dos Procedimentos Licitatórios Pregão Eletrônico (PE), realizados no exercício 2021/CSL (cont.)

PROC.	ÓRGÃO	MODALIDADE	FUNDAMENTO LEGAL	OBJETO	VALOR CONTRATADO	NOME DO CONTRATADO	PRAZO DE CONTRATAÇÃO	Nº PROTOCOLO NOTICE
127293/21	UEMA	Pregão Eletrônico 046/21	Lei Federal 10.520/02, Lei Federal. 8.666/93.	Contratação de empresa prestadora de serviços para manutenção preventiva, corretiva, com fornecimento de materiais, e serviços por demanda ou eventuais nas edificações e vias nos Campi de Bacabal e Lago da Pedra da Universidade Estadual do Maranhão/UEMA.	R\$ 1.000.000,00	Edmilson Mde Oliveira eireli	12 MESES	16413072115320
147051/21	UEMA	Pregão Eletrônico 047/21	Lei Federal 10.520/02, Lei Federal. 8.666/93.	Aquisição de mobiliários (poltrona e Lousa) com montagem e instalação, para atender as demandas dos Campi da UEMA.			12 MESES	A CONTRATAR
121784/2021	UEMA	Pregão Eletrônico 048/21	Lei Federal 10.520/02, Lei Federal. 8.666/93.	Contratação de empresa prestadora de serviços para manutenção preventiva, corretiva, com fornecimento de materiais, e serviços por demanda ou eventuais nas edificações e vias nos Campi de Codo e Coelho Neto da Universidade Estadual do Maranhão/UEMA.	R\$ 750.000,00	FRONTAL OBRAS E SERVIÇOS LTDA	12 meses	A CONTRATAR
151712/21	UEMA	Pregão Eletrônico 049/21	Lei Federal 10.520/02, Lei Federal. 8.666/93.	Aquisição de Material de consumo destinado à farmácia do Hospital Veterinário da Universidade Estadual do Maranhão (UEMA).			31/12/2021	A CONTRATAR

Quadro 132 - Demonstrativo Sintético dos Procedimentos Licitatórios Pregão Eletrônico (PE), realizados no exercício 2021/CSL (cont.)

PROC.	ÓRGÃO	MODALIDADE	FUNDAMENTO LEGAL	OBJETO	VALOR CONTRATADO	NOME DO CONTRATADO	PRAZO DE CONTRATAÇÃO	Nº PROTOCOLO NO TCE
158775/2021	UEMA	Pregão Eletrônico 050/21	Lei Federal 10.520/02, Lei Federal. 8.666/93.	Aquisição de material permanente com montagem para a Ligas Acadêmicas/curso de medicina veterinária da UEMA.	R\$ 59.500,00	3d criar consultoria e comercio de soluções digitais ltda	31/12/2021	1639492389034
183545/2020	UEMA	Pregão Eletrônico 051/21	Lei Federal 10.520/02, Lei Federal. 8.666/93.	Aquisição de material permanente (Eletrodomésticos e Equipamentos de informática) para UEMA.			31/12/2021	A CONTRATAR
121792/2021	UEMA	Pregão Eletrônico 052/21	Lei Federal 10.520/02, Lei Federal. 8.666/93.	Aquisição de material permanente e de consumo de higiene de limpeza para uso nos Campi da Universidade Estadual do Maranhão/UEMA.		LICITA TOPMINAS LTDA, P H BARROS SANTANA COMERCIO, VIDA BIOTECNOLOGIA LTDA, J BARROS DOS SANTOS COMERCIO e SKAR COMERCIO ALIMENTOS LTDA	31/12/2021	A CONTRATAR
13500/2021	UEMA	Pregão Eletrônico 053/21	Lei Federal 10.520/02, Lei Federal. 8.666/93.	Aquisição de equipamentos para academias ao ar livre - Convênio nº 879055/2018 - UEMA/MDS/CEF.	R\$ 82.380,00	SIGMETAL INDUSTRIA E COMERCIO DE MOVEIS LTDA	31/12/2021	A CONTRATAR

Quadro 132 - Demonstrativo Sintético dos Procedimentos Licitatórios Pregão Eletrônico (PE), realizados no exercício 2021/CSL (cont.)

PROC.	ÓRGÃO	MODALIDADE	FUNDAMENTO LEGAL	OBJETO	VALOR CONTRATADO	NOME DO CONTRATADO	PRAZO DE CONTRATAÇÃO	Nº PROTOCOLO NO TCE
188035/2020	UEMA	Pregão Eletrônico 054/21	Lei Federal 10.520/02, Lei Federal. 8.666/93.	Contratação de empresa prestadora de serviço para execução de lavagem a seco e higienização de cadeiras e poltronas de tecido das dependências dos Campi da Universidade Estadual do Maranhão/UEMA.	R\$ 30.300,00	BIOLAVSEC SERVIÇOS DE HIGIENIZAÇÃO E IMPERMEABILIZAÇÃO	31/12/2021	A CONTRATAR
235693/19	UEMA	Pregão Eletrônico 055/21	Lei Federal 10.520/02, Lei Federal. 8.666/93.	Aquisição de cadeiras universitárias com pranchetas, conforme condições, quantidades e exigências estabelecidas adiante para atender ad demandas da UEMA-CONVENIO Nº 863128/17 -UEMA FNDE	R\$ 89.654.10	MFSUL COMERCIO DE MOVEIS E ESCOLARES LTDA	31/03/2022	A CONTRATAR
134284/2021	UEMA	Pregão Eletrônico 055/21	Lei Federal 10.520/02, Lei Federal. 8.666/93.	Prestação de serviço de telefonia móvel pessoal SMP e comunicações de dados via rede móvel digital a partir de terminais móveis para atender a demanda/UEMA.			12 MESES	DESERTA

Fonte: Comissão Setorial de Licitação (CSL), Março/2022

Quadro 133 - Demonstrativo Sintético dos Procedimentos Licitatórios realizados na Comissão Central de Licitação no exercício 2021

Nº PROC.	ÓRGÃO	MODALIDADE	FUNDAMENTO LEGAL	OBJETO	VALOR CONTRATADO	NOME DO CONTRATADO	PRAZO DE CONTRATACÃO	Nº PROTOCOLO NOTICE
121441/2020	UEMA	RDC PRESENCIAL nº 001/2020	Lei Federal 8.666/93 e Lei Federal 12.462/11	Projeto básico conclusão dos serviços remanescentes do prédio do Curso de Engenharia de Pesca da Universidade Estadual do Maranhão.	R\$ 4.350.226,22	MAXIMO CONSTRUÇÕES INCORPORAÇÕES EIRELI-EPP	360 Dias	1629727834794
174404/2020	UEMA	RDC Eletrônica nº 001/2021	Lei Federal 8.666/93 Lei Federal 12.462/11 e Decretos Estaduais nº 31.553/16, 32.930/17	Contratação de empresa de engenharia para execução da obra de construção do ginásio poliesportivo do Núcleo de Esporte e Lazer (NEL) da Universidade Estadual do Maranhão – UEMA.	R\$ 1.883.332,01	L D M CONSTRUÇÕES LTDA	08 meses	1629149058844
1400752021	UEMA	RDC Eletrônica nº 002/2021	Lei Federal 8.666/93 Lei Federal 12.462/11 e Decretos Estaduais nº 31.553/16, 32.930/17	Contratação dos serviços de engenharia para execução de obra de construção das academias ao Ar livre nos campi da UEMA de São Luís, Bacabal Barra do Corda e São João dos Patos.	R\$ 123.777,58	FLAVIO S DE OLIVEIRA FILHO EIRELI.	30 DIAS	A CONTRATAR

Fonte: Comissão Setorial de Licitação (CSL), Março/2022

Quadro 134 - Demonstrativo Sintético dos Procedimentos Dispensa de Licitação, realizados no exercício 2021/CSL

Nº PROC.	ÓRGÃO	MODALIDADE	FUNDAMENTO LEGAL	OBJETO	VALOR CONTRATADO	NOME DO CONTRATADO	PRAZO DE CONTRATAÇÃO	Nº PROTOCOLO NOTICE
19743/21	UEMA	Dispensa de licitação nº 003/21	Art. 24, XIII Lei Federal nº 8.666/93	Contratação de terceiro com capacidade técnica para realizar a prestação de serviço pertinente à Gestão e Operacionalização Administrativa e Financeira do Convênio nº 904067/2020. UEMA/CAPEF.	R\$ 271.339,30	Fundação de apoio de ensino, pesquisa e extensão FAPEAD.	12 meses	A CONTRATAR
140573/2020	UEMA	Dispensa de licitação Nº 02/21	Art. 24, XIII Lei Federal nº 8.666/93	contratação de locação de salas (onze salas) do prédio do Colégio Valmar LTDA, para a continuidade do funcionamento das atividades administrativas e acadêmicas do Campus São João dos Patos da Universidade Estadual do Maranhão/UEMA	R\$ 184.400,00	Fundação de apoio de ensino, pesquisa e extensão FAPEAD.	12 meses	A CONTRATAR
119877/2021	UEMA	Dispensa de licitação Nº 06/21	Art. 24, XIII Lei Federal nº 8.666/93	Contratação de fundação sem fins lucrativos com finalidade de dar apoio ao projeto de pesquisa "Zonamento agropecuario do Estado do Maranhão: Região homogênea de precipitação 7 (RHP-7) na escala 1:250,000	R\$ 1.811.348,07	Fundação de apoio de ensino, pesquisa e extensão FAPEAD	12 meses	A CONTRATAR
15023/2020	UEMA	Dispensa de Licitação nº 10/2020	Art. 24, XIII Lei Federal nº 8.666/93	Contratação de serviços postais junto à Empresa Brasileira de Correios e Telégrafos – ECT para atender às demandas da Universidade Estadual do Maranhão – UEMA	R\$ 502.916,53	Empresa Brasileira de Correios e Telégrafos – ECT	12 meses	1.61054E+12

Quadro 134 - Demonstrativo Sintético dos Procedimentos Dispensa de Licitação, realizados no exercício 2021/CSL (cont.)

Nº PROC.	ÓRGÃO	MODALIDADE	FUNDAMENTO LEGAL	OBJETO	VALOR CONTRATADO	NOME DO CONTRATADO	PRAZO DE CONTRATAÇÃO	Nº PROTOCOLO NOTICE
40382/2020	UEMA	Dispensa de Licitação nº 011/2020	Art. 24, XIII Lei Federal n.º 8.666/93	Contratação de serviços postais junto à Empresa Brasileira de Correios e Telégrafos – ECT para atender às demandas do convênio nº 843502/2017 – CAPES/UEMA	R\$ 200.000,00	Empresa Brasileira de Correios e Telégrafos – ECT	12 MESES	1.62765E+11
137305/2020	UEMA	Dispensa de Licitação nº 012/2020	Art. 24, XIII Lei Federal n.º 8.666/93	Contratação de pessoa jurídica para gerenciamento de atividades administrativas e financeiras relativas aos colaboradores técnicos dos cursos no âmbito do Sistema Universidade Aberta do Brasil, na modalidade de Educação a Distância, referente ao Convênio nº 843502/2017 – UEMA/CAPEF.	R\$ 2.110.917,60	Fundação de apoio de ensino, pesquisa e extensão FAPEAD.	12 MESES	1.61963E+12
11755/2021	UEMA	Dispensa de Licitação	Art. 24, XIII Lei Federal n.º 8.666/93	Transformação digital na UEMA, uma jornada de inovação para suporte ao ensino, pesquisa extensão e gestão universitária.	R\$ 4.529.128,80	Fundação de apoio de ensino, pesquisa e extensão FAPEAD.	02 ANOS	1.61963E+12
187780/2019	UEMA	Dispensa de Licitação	Art. 24, XIII Lei Federal n.º 8.666/93	Contratação de fundação sem fins lucrativos para prestação de serviço de gestão das atividades administrativas e financeiras necessárias a execução da etapa nº 05 do convênio 54/2011-MAPA/UEMA, celebrado entre o Ministério da Agricultura, Pecuária e Abastecimento (MAPA) e Universidade Estadual do Maranhão-UEMA	R\$ 199.797,84	Fundação de apoio de ensino, pesquisa e extensão FAPEAD.		1.62947E+12

Fonte: Comissão Setorial de Licitação (CSL), Março/2022

Quadro 135 - Demonstrativo Sintético dos Procedimentos Inexigibilidade, realizados no exercício 2021/CSL

Nº PROCESSO	ÓRGÃO	MODALIDADE	FUNDAMENTO LEGAL	OBJETO	VALOR CONTRATADO	NOME DO CONTRATADO	PRAZO DE CONTRATAÇÃO	Nº PROTOCOLO NO TCE
226985/2019	UEMA	Inexigibilidade	Art. 25, inciso I, da Lei Federal n.º 8.666/93	Aquisição de uma Mesa de Anatomia Humana e Veterinária Convênio 872852/18.	R\$ 120.000,00	ENG Comercio de Computadores Limitada EPP	31/12/2021	A CONTRATAR
177787/2019	UEMA	Inexigibilidade	Art. 25, inciso I, da Lei Federal n.º 8.666/93	Contratação de empresa para aquisição de um analisador portátil de CO2 e H2O, por infravermelho, modelo LI-850, fabricada por LI-COR Biosciences para o programa de Pós-Graduação em Agricultura e Ambiente da Universidade Estadual do Maranhão-UEMA.	R\$ 74.962,90	ALEMAR COMERCIAL E INDUSTRIAL SA	12 meses	A CONTRATAR
255137/2019	UEMA	Inexigibilidade nº 01/2020	Art. 25, inciso I, da Lei Federal n.º 8.666/93	Aquisição de amostras de sedimentos			12 meses	A CONTRATAR
122552/2020	UEMA	Inexigibilidade Nº 08/2020	Art. 25, inciso I, da Lei Federal n.º 8.666/93	Aquisição de equipamentos para implementação do serviço de oftalmologia veterinário universitário.	R\$ 75.000,00	MEDIPHACOS INDUSTRIAS MEDICAS S/A	44561	A CONTRATAR
187769/2019	UEMA	Inexigibilidade Nº 10/2020	Art. 25, inciso I, da Lei Federal n.º 8.666/93	Contratação de uma empresa para prestação de serviço de Manutenção Corretiva e Calibração dos equipamentos do laboratório LAGUA – Convênio nº 54/11-MPA/UEMA.	R\$ 52.886,39	LIFE TECHNOLOGIES BRASIL COM E IND DE PRODUTOS PARA BIOTECNOLOGIA	12 meses	A CONTRATAR

Quadro 135 - Demonstrativo Sintético dos Procedimentos Inexigibilidade, realizados no exercício 2021/CSL (cont.)

Nº PROCESSO	ÓRGÃO	MODALIDADE	FUNDAMENTO LEGAL	OBJETO	VALOR CONTRATADO	NOME DO CONTRATADO	FRAZO DE CONTRATAÇÃO	Nº PROTOCOLO NOTICE
106562/2021	UEMA	Inexigibilidade Nº 02/21	Art. 25, inciso I, da Lei Federal n.º 8.666/93	Contratação de empresa prestadora de serviço, visando à disponibilidade de 02 (duas) licenças de ferramenta de Banco de Dados para pesquisa de preço, via web, denominada BANCO DE PREÇOS, em atendimento as necessidades da Universidade Estadual do Maranhão-UEMA.	R\$ 17.400,00	N.P. TECNOLOGIA E GESTÃO DE DADOS LTDA	12 meses	1.63431E+12
80672/2020	UEMA	Inexigibilidade	Art. 25, inciso I, da Lei Federal n.º 8.666/93	Aquisição do quantum studio 3 real time pcr system com laptop, com revenda exclusiva pela empresa life technologies brasil comercio e industria de produtos para biotecnologia ltda., destinado ao laboratório de diagnósticos de enfermidades de crustáceos – da Universidade estadual do maranhão (uema). convênio n.º 54/11.	R\$ 120.000,00	LIFE TECHNOLOGIES	31/12/2021	1.61963E+12
126416/2021	UEMA	Inexigibilidade mar/21	Art. 25, inciso I, da Lei Federal n.º 8.666/93	Solicitação de inscrição de servidores no encontro nacional de Obras Públicas e Serviços de Engenharia	R\$ 7.560,00	JEANE LEITE SILVA CANELAS - CON TREINAMENTOS	4 dias	1.63224E+12
192056/2021	UEMA	Inexigibilidade Nº 04/2021	Art. 25, inciso I, da Lei Federal n.º 8.666/93	Curso completo da planilha de custos e Formação de preço e Terceirização	R\$ 3.035,20	CONSULTE CURSOS PARA ADMINISTRAÇÃO PÚBLICA	5 dias	1.63882E+12

Fonte: Comissão Setorial de Licitação (CSL), Março/2022

ORÇAMENTO

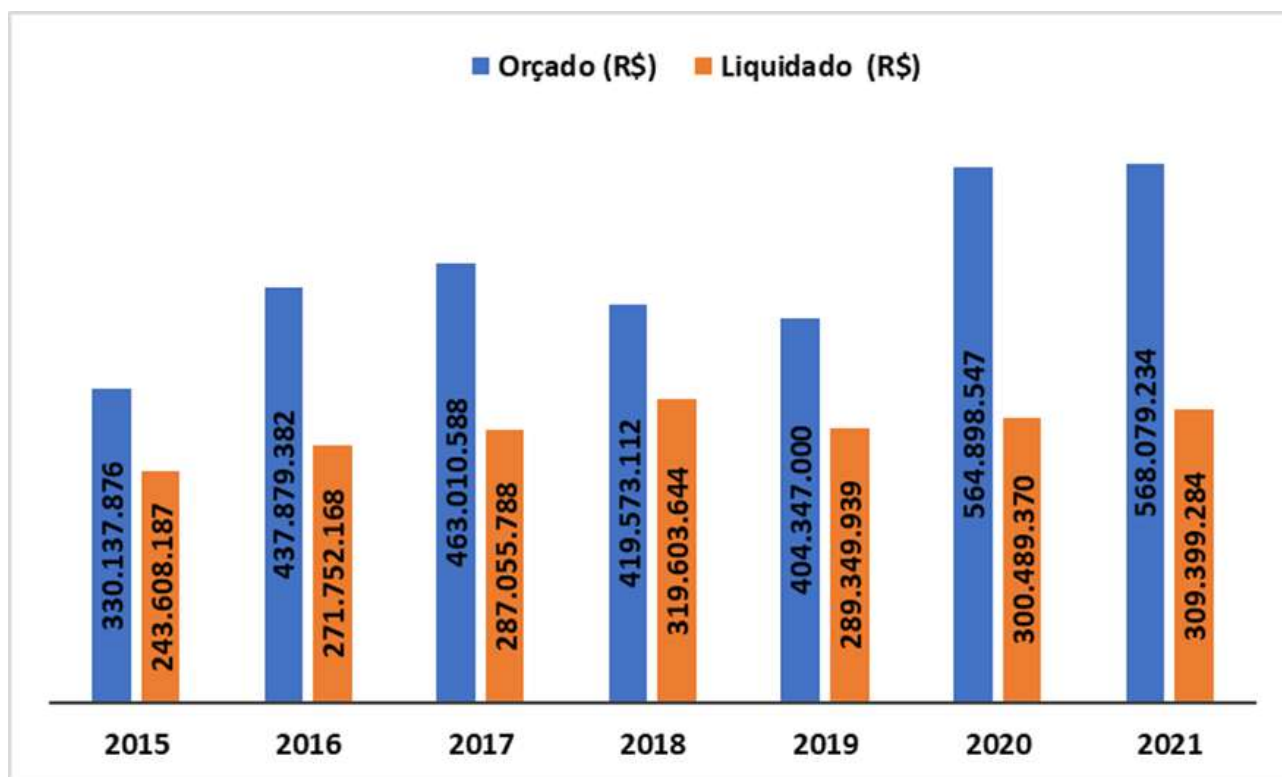


Quadro 136 - Série histórica do Orçamento (orçado x realizado), 2015 - 2021

Ano	GND	Orçado (R\$)	Liquidado (R\$)	%
2015	Pessoal	167.252.932	163.219.422	97,6%
	Custeio	118.064.486	78.039.056	66,1%
	Investimento	44.820.458	2.349.710	5,2%
	Total	330.137.876	243.608.187	73,8%
2016	Pessoal	159.460.000	178.335.585	111,8%
	Custeio	237.577.214	89.252.575	37,6%
	Investimento	40.842.168	4.164.008	10,2%
	Total	437.879.382	271.752.168	62,1%
2017	Pessoal	190.869.559	174.176.134	91,3%
	Custeio	223.096.288	96.996.724	43,5%
	Investimento	49.044.741	15.882.929	32,4%
	Total	463.010.588	287.055.788	62,0%
2018	Pessoal	195.681.000	187.636.800	95,9%
	Custeio	202.149.112	111.697.644	55,3%
	Investimento	21.743.000	20.269.200	93,2%
	Total	419.573.112	319.603.644	76,2%
2019	Pessoal	196.096.000	195.764.750	99,8%
	Custeio	181.937.000	90.515.540	49,8%
	Investimento	26.314.000	3.069.649	11,7%
	Total	404.347.000	289.349.939	71,6%
2020	Pessoal	251.310.431	216.937.050	86,3%
	Custeio	177.344.372	76.803.482	43,3%
	Investimento	136.243.744	6.748.838	5,0%
	Total	564.898.547	300.489.370	53,2%
2021	Pessoal	231.298.000	221.773.155	95,9%
	Custeio	201.166.125	76.558.680	38,1%
	Investimento	135.615.109	11.067.450	8,2%
	Total	568.079.234	309.399.284	54,5%

Fonte: Anuário 2020 e Coordenação de Planejamento e Orçamento. Janeiro/2023

Gráfico 66 - Série histórica do Orçamento (orçado x realizado), 2015 -2021



Fonte: Anuário 2020 e Coordenação de Planejamento e Orçamento. Janeiro/2023

Quadro 137 - Série histórica das liberações financeiras, 2015 - 2021

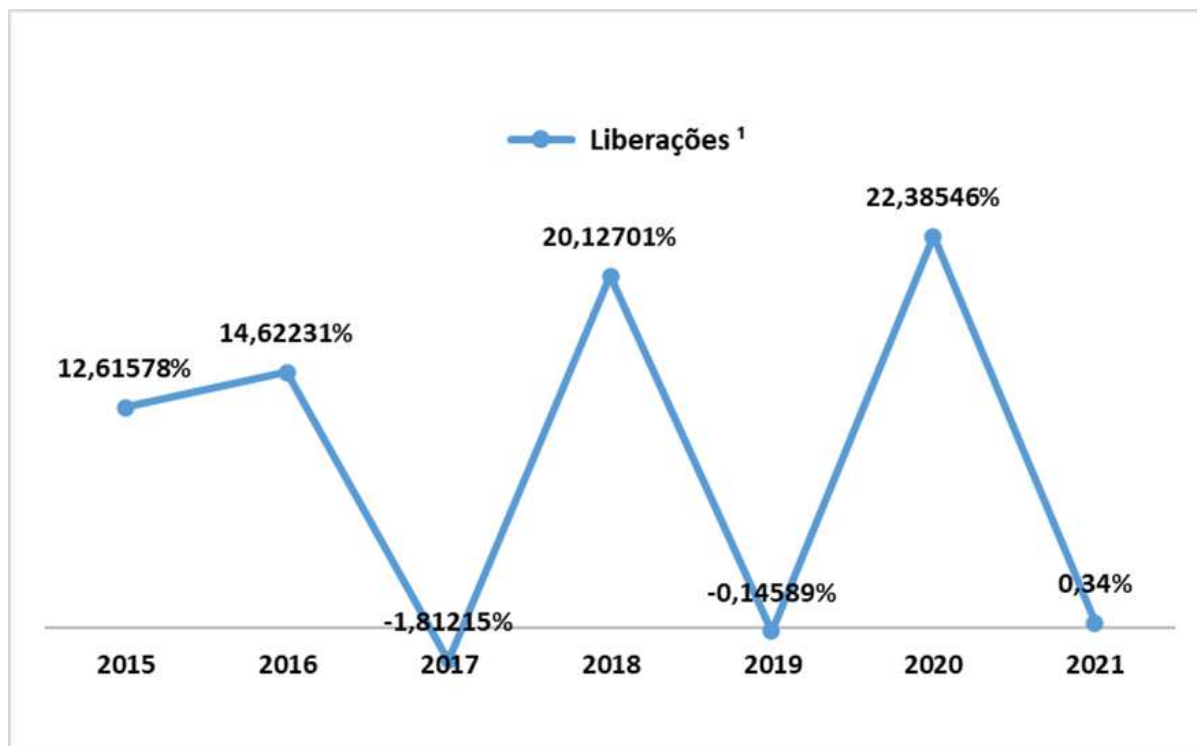
Ano	Liberações	% ¹
2015	R\$ 233.846.020,96	12,61578%
2016	R\$ 268.039.709,57	14,62231%
2017	R\$ 263.182.439,22	-1,81215%
2018	R\$ 316.153.199,59	20,12701%
2019	R\$ 270.028.777,01	-0,14589%
2020	R\$ 330.475.974,13	22,38546%
2021	R\$ 323.071.993,64	0,33582%

¹Percentual de aumento em relação ao ano anterior

Fonte: Anuário Uema, 2020 e Coordenação de Planejamento e Orçamento, Janeiro/2023

Gráfico 67 - Série histórica das liberações financeiras, 2015 – 2021

Fonte: Anuário 2020 e Coordenação de Planejamento e Orçamento, Janeiro/2023

Gráfico 67 -Série histórica das liberações financeiras, 2015 – 2021 (cont.)

¹ Percentual de aumento em relação ao ano anterior

Fonte: Anuário Uema, 2020 e Coordenação de Planejamento e Orçamento, Janeiro/2022

INFRAESTRUTURA



Quadro 138 – Ambientes na Uema (Capital/Interior), 2020/2021

Ambientes Levantados	Quantidade	Área Total (m ²)
Salas de Aula	282	13.088,93
Salas Administrativas	419	7.256,06
Laboratórios	325	8.672,92
Bibliotecas	28	5.370,58
Auditórios	24	3.712,09

Fonte: PROINFRA/PPP/ Divisão de Planejamento Físico (2020/2021)