

UEMA

Universidade Estadual
do Maranhão

ANUÁRIO

2021

Ano base 2020



@UEMAOFICIAL



UNIVERSIDADE
ESTADUAL DO
MARANHÃO

Anuário/Universidade Estadual do Maranhão

SÃO LUÍS - PROPLAD, 2021 ANO BASE 2020

Universidade Estadual do Maranhão. Pró-Reitoria de Planejamento e
Administração.

1. Dados estatísticos - quadros 2. UEMA - Anuário, I. Título.

CDU:311 (050.8)

Universidade Estadual do Maranhão – UEMA
Pró-Reitoria de Planejamento e Administração - PROPLAD
Avenida Lourenço Vieira da Silva, nº 1000, Cidade Universitária Paulo VI, Bairro São
Cristovão, São Luís-Maranhão
Caixa Postal, 09 - CEP: 65050-150
Fone: (98) 3245-5461 Fone/fax: (98) 2016-8135



GOVERNADOR DO ESTADO DO MARANHÃO

Flávio Dino de Castro e Costa

REITOR

Prof. Dr. Gustavo Pereira da Costa

VICE-REITOR

Prof. Dr. Walter Canales Sant´Ana

PRÓ-REITOR DE PLANEJAMENTO E ADMINISTRAÇÃO

Prof. Dr. Antonio Roberto Coelho Serra

PRÓ-REITORA DE INFRAESTRUTURA

Prof.ª Dr.ª Fabíola Hesketh de Oliveira

PRÓ-REITOR DE GESTÃO DE PESSOAS

Prof. Dr. José Romulo Travassos da Silva

PRÓ-REITORA DE GRADUAÇÃO

Prof.ª Dr.ª Zafira da Silva de Almeida

PRÓ-REITORA DE PESQUISA E PÓS-GRADUAÇÃO

Prof.ª Dr.ª Rita Maria de Seabra Nogueira

PRÓ-REITOR DE EXTENSÃO E ASSUNTOS ESTUDANTIS

Prof. Dr. Paulo Henrique Aragão Catunda

COORDENAÇÃO

Antonio Roberto Coelho Serra
Ariana Barros Pimentel

ELABORAÇÃO

Maria da Glória Marques Leite

COLABORAÇÃO

Ana Flávia dos Santos Martins
Sara Martins Belo

PROJETO GRÁFICO E DIAGRAMAÇÃO

José Felipe Frazão Costa

PRODUÇÃO E REVISÃO TEXTUAL

Ana Flávia dos Santos Martins

LISTA DE ABREVIATURAS E SIGLAS

ADO - Atividades de Apoio Administrativo e Operacional
AGA - Assessoria de Gestão Ambiental
ANS - Atividades de Nível Superior
APRUEMA - Associação dos Professores da UEMA
ARI - Assessoria de Relações Internacionais
ASCOM - Assessoria de Comunicação
ASSUEMA - Associação dos Servidores da UEMA
BIOPEAQ - Laboratório de Biologia Pesqueira
CAD - Conselho de Administração
CAIC - Centro de Atenção Integral à Criança e ao Adolescente
CAPES - Coordenação de Aperfeiçoamento de Pessoal de Nível Superior
CAU - Curso de Arquitetura e Urbanismo
CBMMA - Corpo de Bombeiros Militar do Maranhão
CBS - Coordenadoria de Bens e Suprimentos
CCA - Centro de Ciências Agrárias
CCL - Comissão Central de Licitação
CCSA - Centro de Ciências Sociais Aplicadas
CCT - Centro de Ciências Tecnológicas
CDG - Gerência de Desenvolvimento Humano
CECEN - Centro de Educação, Ciências Exatas e Naturais
CEE - Conselho Estadual de Educação
CEG - Coordenadoria de Ensino de Graduação
CEMPEA - Centro Multidisciplinar de Pesquisa e Extensão em Aquicultura
CEPE - Conselho de Ensino, Pesquisa e Extensão
CESA - Centro de Estudos Superiores de Açailândia
CESB - Centro de Estudos Superiores de Bacabal
CESBA - Centro de Estudos Superiores de Balsas
CESBAC - Centro de Estudos Superiores de Barra do Corda
CESC - Centro de Estudos Superiores de Caxias
CESCA - Centro de Estudos Superiores de Carolina
CESCD - Centro de Estudos Superiores de Codó
CESCO - Centro de Estudos Superiores de Colinas
CESCON - Centro de Estudos Superiores de Coelho Neto
CESCOR - Centro de Estudos Superiores de Coroatá
CESGRA - Centro de Estudos Superiores de Grajaú
CESI - Centro de Estudos Superiores de Imperatriz

CESITA - Centro de Estudos Superiores de Itapecuru-Mirim
CESJOP - Centro de Estudos Superiores de São João dos Patos
CESLAP - Centro de Estudos Superiores de Lago da Pedra
CESPD - Centro de Estudos Superiores de Presidente Dutra
CESPE - Centro de Estudos Superiores de Pedreiras
CESPI - Centro de Estudos Superiores de Pinheiro
CESSIN - Centro de Estudos Superiores de Santa Inês
CESTI - Centro de Estudos Superiores de Timon
CESZD - Centro de Estudos Superiores de Zé Doca
CFO - Curso de Formação de Oficiais
CIPD - Coordenadoria de Informática e Processamento de Dados
CNE - Conselho Nacional de Educação
CNPq - Conselho Nacional de Desenvolvimento Científico e Tecnológico
CODETER - Colegiado de Desenvolvimento Territorial
CONSUN - Conselho Universitário
CP - Coordenadoria de Pesquisa
CPA - Comissão Própria de Avaliação
CPC - Conceito Preliminar de Curso
CPO - Coordenadoria de Planejamento e Orçamento
CSE - Conselho Superior de Educação
CSL - Comissão Setorial de Licitação
CTP - Coordenadoria Técnica Pedagógica
DAEE - Divisão de Acompanhamento e Avaliação de Ensino
DAES - Departamento de Assuntos Estudantis
DCE - Diretório Central dos Estudantes
DCS - Departamento de Ciências Sociais
DE - Design Educacional
DEA - Departamento de Estudos de Administração
DECE - Departamento de Engenharia das Construções e Estruturas
DEDEC - Departamento de Direito, Economia e Contabilidade
DEFIL - Departamento de Educação e Filosofia
DEGET'S - Departamento de Expressão Gráfica e Transportes
DEMATI - Departamento de Matemática e Informática
DEMECP - Departamento de Engenharia Mecânica e Produção
DER - Departamento de Economia Rural
DHG - Departamento de História e Geografia
DHS - Departamento de Hidráulicas e Saneamento
DINTER - Doutorado Interinstitucional

DIVIS - Divisão de Segurança
DOCV - Divisão de Operações de Concursos Vestibulares
DQB - Departamento de Química e Biologia
EAD - Educação a distância
EDUEMA - Editora UEMA
e-TEC - Escola Técnica Aberta do Brasil
FAPEMA - Fundação de Amparo à Pesquisa e ao Desenvolvimento Científico e Tecnológico do Maranhão
FEC - Faculdade Caxias para Formação de Professores
FESM - Federação das Escolas Superiores do Maranhão
FGV - Fundação Getúlio Vargas
FIEMA - Federação das Indústrias do Estado do Maranhão
GDH - Gerência de Desenvolvimento Humano
GECTEC - Gerência de Estado da Ciência, Tecnologia, Ensino Superior e Desenvolvimento Tecnológico
GEDITE - Grupos de Estudos de Dinâmica Territorial
HVU - Hospital Veterinário UEMA
IDH - Índice de Desenvolvimento Humano
IES - Instituição de Ensino Superior
IFMA - Instituto Federal de Educação, Ciência e Tecnologia do Maranhão
IGC - Índice Geral de Cursos
INEP - Instituto Nacional de Estudos e Pesquisa
ISI - Instituto Scientific Information
JOEX - Jornada de Extensão
LABEX - Laboratório de Extensão
LabPEA - Laboratório de Pesca e Ecologia Aquática
LAPOC - Laboratório de Fitotecnia e Pós-Colheita
MA - Maranhão
MACCBIO - Mostra Acadêmico-Científica e Cultural em Ciências Biológicas
MEC - Ministério da Educação
MINTER - Mestrado Interinstitucional
MOOC - Massive Open online Courses
NAU - Núcleo de Acessibilidade da UEMA
NBA - Núcleo de Biotecnologia Agrônômica
NEAD - Núcleo de Educação a distância
NEFCE - Núcleo de Educação Física e Ciência do Esporte
NEL - Núcleo de Esporte e Lazer
NIT - Núcleo de Inovação Tecnológica
NTI - Núcleo de Tecnologia da Informação
NUGEO - Núcleo Geoambiental

NUTENGE - Núcleo Tecnológico de Engenharia
OBAFIS - Observatório Astronômico
PACEP - Processo Seletivo Simplificado de Acesso aos Cursos da Educação Profissional
PAES - Processo Seletivo de Acesso à Educação Superior
PDI - Plano de Desenvolvimento Institucional
PGA - Plano de Gestão Anual
PIBEX - Programa Institucional de Bolsas de Extensão
PIBIC - Programa Institucional de Bolsa de Iniciação Científica
PIBID - Programa Institucional de Bolsa de Iniciação à Docência
PMMA - Polícia Militar do Maranhão
PNAP - Plano Nacional de Administração Pública
PPG - Pró-Reitoria de Pós-Graduação
PQD - Programa de Qualificação Docente
PRA - Pró-Reitoria de Administração
PROCAD - Programa de Capacitação de Docentes
PROEXAE - Pró-Reitoria de Extensão e Assuntos Estudantis
PROG - Pró-Reitoria de Graduação
PRONATEC - Programa Nacional de Acesso ao Ensino Técnico e Emprego
PROPLAN - Pró-Reitoria de Planejamento
RU - Restaurante Universitário
SECTEC - Secretaria de Estado da Ciência, Tecnologia e Ensino Superior do Maranhão
SECTI - Secretaria de Estado da Ciência, Tecnologia e Inovação
SEGEP - Secretaria de Estado da Gestão e Previdência
SENASP - Secretaria Nacional de Segurança Pública
SEPLAN - Secretaria de Estado de Planejamento e Orçamento
SET - Sindicato das Empresas de Transportes
SINAES - Sistema Nacional de Avaliação da Educação Superior
TIDE - Tempo Integral e Dedicção Exclusiva
TRLMM - Território Lençóis Maranhense/Munim
UAB - Universidade Aberta do Brasil
UEMA - Universidade Estadual do Maranhão
UEMA SUL - Universidade Estadual da Região Tocantina do Maranhão
UEMANET - Núcleo de Tecnologias para Educação
UFMA - Universidade Federal do Maranhão
UNABI - Universidade Aberta Intergeracional
UNITI - Universidade para a Terceira Idade
UVA - Universidade Vale do Acaraú

A UEMA PLANEJADA

HISTÓRICO	25
INSERÇÃO REGIONAL	27
LOCALIZAÇÃO DOS CENTROS	30
Quadro 1 – Cursos por Centros/Polos, 2020	32
CARACTERIZAÇÃO INSTITUCIONAL	44
PLANO DE DESENVOLVIMENTO INSTITUCIONAL DA UEMA (PDI)	48
PLANO DE GESTÃO ANUAL – PGA	51
INDICADORES GERAIS DA UEMA	52
Quadro 2 - Indicadores de Desempenho UEMA, 2014 – 2020	52

ENSINO DE GRADUAÇÃO

Quadro 3 - Cursos de Graduação por Área, Centros, Programa Ensinar, EaD e PROFITEC, 2020	59
Gráfico 1 - Número de Cursos de Graduação por Área, 2020	60
Quadro 4- Vagas ofertadas, candidatos inscritos e classificados no processo seletivo (PAES) aos cursos de graduação regular presencial, 2020	61
Quadro 5- Série histórica de vagas ofertadas, candidatos classificados e inscritos no processo seletivo (PAES) aos cursos de graduação regular presencial por Centros da Uema e Uemasul , 2015 - 2020	65
Quadro 6 - Série histórica de vagas ofertadas, candidatos classificados e inscritos no processo seletivo (PAES) aos cursos de graduação regular presencial da Uema, 2014 – 2020.....	66
Gráfico 2 - Série histórica de vagas ofertadas, candidatos classificados e inscritos no processo seletivo (PAES) aos cursos de graduação regular presencial da Uema, 2014 - 2020.....	66
Quadro 7 - Série histórica da distribuição de vagas, candidatos ao vestibular e relação candidato/ vaga aos cursos de graduação regular presencial (PAES), 2015 - 2020	67
Quadro 8 - Vagas ofertadas, candidatos inscritos e classificados no Processo Seletivo Simplificado Vestibular a Cursos de Graduação a Distância (EaD), 2020.....	76
Quadro 9 - Série histórica de vagas ofertadas, candidatos inscritos e classificados no Processo Seletivo Simplificado Vestibular a Cursos de Graduação a Distância (EaD), 2017 - 2020.....	76
Gráfico 3 - Série histórica de vagas ofertadas, candidatos inscritos e classificados no Processo Seletivo Simplificado Vestibular a Cursos de Graduação a Distância (EaD), 2017 - 2020	80
Quadro 10 - Série histórica do total geral por Polos de vagas ofertadas, candidatos inscritos e classificados no processo seletivo aos cursos do Programa Ensinar, 2017-2018*	80
Gráfico 4 - Série histórica do total geral por Polos de vagas ofertadas, candidatos inscritos e classificados no processo seletivo aos cursos do Programa Ensinar, 2017-2018*	81
Quadro 11 - Vagas ofertadas, candidatos inscritos e classificados no Processo Seletivo a Cursos Superior do Programa de Formação Profissional e Tecnológica (PROFITEC/UEMA), 2020	81
Quadro 12 - Matrículas por centros e cursos na graduação regular presencial, 2020.....	82
Quadro 13 - Série histórica de matrículas por centro e cursos na graduação regular presencial, 2014 - 2020	86
Quadro 14 - Série histórica do total geral de matrículas por centro na graduação regular presencial, 2014 - 2020.....	91

Gráfico 5 - Série histórica do total geral de matrículas na graduação regular presencial, 2014 - 2020	92
Quadro 15 - Ingresso de alunos por (Transferência Ex-Officio), 2020	92
Quadro 16 - Série histórica do ingresso de alunos por Transferência Ex-Officio, 2015 - 2020.....	93
Gráfico 6 - Série histórica do ingresso de alunos por Transferência Ex-Officio, 2015 - 2020	93
Quadro 17 - Transferência e suas modalidades (Externa / Interna / Portador de Diploma), 2020	94
Quadro 18 - Readmissão de Curso, 2020	96
Quadro 19 - Matrículas por curso e polo na graduação a distância, 2020.....	98
Quadro 20 - Série histórica de matrículas, por semestre, por polos em cursos de graduação a distância, 2015 - 2020	100
Quadro 21 - Série histórica do total geral de matrículas por polos em cursos de graduação a distância, 2015 - 2020.....	110
Gráfico 7 - Série histórica do total geral de matrículas em cursos de graduação a distância, 2015 - 2020	111
Quadro 22 - Matrículas por centros e polos em cursos do Programa Ensinar, 2020	112
Quadro 23 - Série histórica de matrículas por polos e centros em cursos do Programa Ensinar, 2017 - 2020	113
Gráfico 8- Série histórica de matrículas em cursos do Programa Ensinar, 2017 - 2020	115
Quadro 24 - Matrículas por Municípios em cursos do Programa de Formação Profissional e Tecnológica (PROFITEC/UEMA), 2020.....	115
Gráfico 9 - Matrículas em cursos do Programa de Formação Profissional e Tecnológica (PROFITEC/UEMA), 2020	116
Quadro 25 - Série histórica do total geral dos matriculados na graduação regular presencial, a distância, Darcy Ribeiro, Programa Ensinar e PROFITEC, 2013.1 - 2020.2	116
Gráfico 10 - Série histórica do total geral dos matriculados na graduação, 2013.1 - 2020.2	117
Quadro 26 - Série histórica dos formados por curso na graduação regular presencial, 2014 - 2020.....	118
Quadro 27- Série histórica do total geral dos formados por centro na graduação regular presencial, 2014- 2020	122
Gráfico 11 - Série histórica do total geral dos formados na graduação regular presencial, 2014- 2020.....	122
Quadro 28- Formados por curso e polo na graduação a distância, 2020	123
Quadro 29 - Série histórica dos formados por polo na graduação a distância, 2014 - 2020.....	124
Gráfico 12 - Série histórica dos formados na graduação a distância, 2014 - 2020.....	125
Quadro 30 - Série histórica do total geral dos formados na graduação regular presencial, a distância e Darcy Ribeiro, 2013 - 2020.....	125
Gráfico 13 - Série histórica do total geral dos formados na graduação, 2013 - 2020	125
Quadro 31 - Série histórica dos diplomas registrados por centro e curso, 2015 - 2020	126
Quadro 32 - Série histórica dos diplomas registrados por centro, 2015 - 2020	128
Gráfico 14 - Série histórica dos diplomas registrados, 2015 - 2020	128
Quadro 33 - Série histórica do Índice Geral de Cursos (IGC) da UEMA, 2013 - 2019	129
Gráfico 15- Série histórica do Índice Geral de Cursos (IGC) da UEMA, 2013 - 2019	129
Quadro 34 - Série histórica do Conceito Preliminar de Curso (CPC) dos cursos de graduação, 2013 - 2019	130

ENSINO DE PÓS-GRADUAÇÃO	133
Quadro 35 - Notas atribuídas aos Programas de Pós-Graduação Stricto sensu (Mestrado-Doutorado), 2018 - 2020	135
Quadro 36 - Número de Cursos de Pós-Graduação Stricto sensu, 2018 - 2020.....	135
Gráfico 16 - Número de Cursos de Pós-Graduação Stricto sensu, 2018 - 2020.....	135
Quadro 37 - Série histórica dos alunos matriculados e titulados em Cursos de Pós-Graduação Stricto sensu, 2015- 2020	136
Gráfico 17 - Série histórica dos alunos matriculados e titulados em Cursos de Pós-Graduação Stricto sensu, 2015 - 2020	136
Quadro 38 - Série histórica de alunos matriculados e titulados em cursos de Pós-Graduação Lato sensu presencial, 2015 - 2020	137
Gráfico 18 - Série histórica de alunos matriculados e titulados em cursos de Pós-Graduação Lato sensu presencial, 2015 - 2020.....	138
Quadro 39 - Série histórica de alunos matriculados e titulados em cursos de Pós-Graduação Lato sensu a distância, 2015 - 2020	138
Gráfico 19 - Série histórica de alunos matriculados e titulados em cursos de Pós-Graduação Lato sensu a distância, 2015 - 2020.....	139
Quadro 40 - Série histórica das bolsas concedidas a alunos de Curso de Pós-Graduação Stricto sensu (Mestrado-Doutorado), 2015-2020	140
Gráfico 20 - Série histórica das bolsas concedidas a alunos de Curso de Pós-Graduação Stricto sensu (Mestrado-Doutorado), 2015-2020	141
Quadro 41 - Série histórica de bolsas concedidas pela Uema, 2016 - 2020	141
Gráfico 21 - Série histórica de bolsas concedidas pela Uema, 2016 - 2020	141
 PESQUISA	 143
Quadro 42- Grupos de pesquisa certificados e cadastrados no diretório de grupos de pesquisa do CNPq, 2017 - 2020	144
Gráfico 22 - Grupos de pesquisa certificados e cadastrados no diretório de grupos de pesquisa do CNPq, 2017 - 2020	144
Quadro 43 - Série histórica das bolsas concedidas a alunos de iniciação científica, 2015 - 2020	145
Gráfico 23 - Série histórica das bolsas concedidas a alunos de iniciação científica, 2015 - 2020	145
Quadro 44 - Série histórica dos artigos publicados e indexados em bases científicas de dados, 2010 - 2020	146
Gráfico 24 - Série histórica dos artigos publicados e indexados em bases científicas de dados, 2010 - 2020	146
 EXTENSÃO	 147
Quadro 45 - Projeto Mais Extensão, 2020	149
Quadro 46 - Dados Gerais do Programa Mais Extensão Universitária, 2020	153
Quadro 47 - Série histórica de Projetos por linha de Extensão do Programa Mais Extensão, 2016 - 2020	153
Gráfico 25 - Série histórica de Projetos por linha de Extensão do Programa Mais Extensão, 2016 - 2020	154

Quadro 48 - Quantitativo de Projetos do Programa Mais Extensão, por Município de menor IDH no Maranhão, 2020.....	154
Quadro 49 - Série histórica dos Programas de Extensão vinculados a PROEXAE por Centro ou Unidades/nº de participantes, 2015 - 2020	155
Quadro 50 - Série histórica de participantes em Programas de Extensão, 2015 - 2020	157
Gráfico 26 - Série histórica de participantes em Programas de Extensão, 2015 - 2020	157
Quadro 51 - Cursos e Eventos de Extensão, 2020	158
Quadro 52 - Série histórica do quantitativo de participantes nos Cursos e Eventos de Extensão, 2015 - 2020	162
Gráfico 27 - Série histórica do quantitativo de participantes nos Cursos e Eventos de Extensão, 2015 - 2020	162
Quadro 53 - Ligas Acadêmicas por Centro, 2020.....	163
Quadro 54 - Empresas Júniores por Centro, 2020.....	164
Quadro 55 - Projetos Especiais	164

ASSISTÊNCIA ESTUDANTIL

Quadro 56 - Série histórica de quantidade de Bolsistas no Programa Bolsa Permanência, 2018 - 2020.....	166
Quadro 57 - Série histórica de quantidade de Bolsistas no Programa Auxílio Alimentação, 2018 - 2020.....	166
Quadro 58 - Série histórica de quantidade de Bolsistas no Programa Auxílio Creche, 2018 - 2020	167
Quadro 59 - Série histórica de quantidade de Bolsistas no Programa Auxílio Moradia, 2018 - 2020	167
Quadro 60 - Quantidade de Bolsistas no Programa Auxílio Refeição, 2020.....	168
Quadro 61 - Série histórica de quantidade de Bolsistas nos Programas de Assistência Estudantil, 2018 - 2020	168
Gráfico 28 - Série histórica de quantidade de Bolsistas nos Programas de Assistência Estudantil, 2018 - 2020	169
Quadro 62 - Solicitação de carteira estudantil ao SET para alunos de São Luís, 2020.....	169
Gráfico 29 - Solicitação de carteira estudantil ao SET para alunos de São Luís, 2020.....	170

RELAÇÕES INTERNACIONAIS

Quadro 63 - Acordos de Cooperação Internacional vigentes e em tramitação, 2020	173
Quadro 64 - Série histórica de alunos contemplados em Acordos de Cooperação Internacional, 2016 - 2020*	174
Quadro 65 - Série histórica de professores contemplados em Acordos de Cooperação Internacional, 2016 - 2020*	174
Gráfico 30 - Série histórica de contemplados em Acordos de Cooperação Internacional, 2016 - 2020.....	175

CONCURSOS

Quadro 66 - Série histórica de concursos públicos para Magistério Superior, 2016 - 2020	178
---	-----

Gráfico 31 - Série histórica de concursos públicos para Magistério Superior, 2016 - 2020	178
Quadro 67 - Série histórica de concursos públicos realizados, 2015 - 2020	179
Gráfico 32 - Série histórica de concursos públicos realizados, 2015 - 2020	180
Quadro 68 - Série histórica de seletivos para professor, 2016 - 2020	181
Gráfico 33 - Série histórica de seletivos para professor, 2016 - 2020	182
PROFESSORES NOMEADOS	183
Quadro 69 - Série histórica de nomeações de docentes por Centro, 2015 - 2020	185
Gráfico 34 - Série histórica de nomeações de docentes, 2015 - 2020	185
ESTÁGIOS	187
Quadro 70 - Bolsas de Estágio Não Obrigatório no âmbito da Uema, 2020	189
Quadro 71 - Bolsas de Estágio Não Obrigatório, (SEGOV x UEMA x FAPEMA), 2020	191
Quadro 72 - Série histórica de Bolsas de Estágio Não Obrigatório, 2016 - 2020	191
Gráfico 35- Série histórica de Bolsas de Estágio Não Obrigatório, 2016 - 2020	195
MONITORIA	197
Quadro 73 - Bolsas de Monitoria, 2020	199
Quadro 74 - Série histórica Bolsas de Monitoria, 2015 - 2020	201
Gráfico 36 - Série histórica Bolsas de Monitoria, 2015 - 2020	201
INCLUSÃO SOCIAL	203
Quadro 75 - Série histórica dos inscritos pelo Programa de Inclusão Social (Condições Educacionais) por Rede de Ensino, no PAES (Uema e Uemasul), 2015-2020	204
Gráfico 37 - Série histórica dos inscritos pelo Programa de Inclusão Social (Condições Educacionais) por Rede de Ensino, no PAES (Uema e Uemasul), 2015-2020	204
Quadro 76 - Série histórica dos inscritos pelo Programa de Inclusão Social (Raça ou Origem Étnica), no PAES (Uema e Uemasul), 2015 -2020	204
Gráfico 38 - Série histórica dos inscritos pelo Programa de Inclusão Social (Raça ou Origem Étnica), no PAES (Uema e Uemasul), 2015 -2020	204
Quadro 77- Inscritos pelo Programa de Inclusão Social (Condições Educacionais) por Rede de Ensino, no seletivo EaD, 2020	205
Gráfico 39 - Inscritos pelo Programa de Inclusão Social (Condições Educacionais) por Rede de Ensino, no seletivo EaD, 2020.....	205

Quadro 78 - Inscritos pelo Programa de Inclusão Social (Raça ou Origem Étnica), no seletivo EaD, 2020	205
Gráfico 40 - Inscritos pelo Programa de Inclusão Social (Raça ou Origem Étnica), no seletivo EaD, 2020	205
Quadro 79- Inscritos pelo Programa de Inclusão Social (Condições Educacionais) por Rede de Ensino, no seletivo PROFITEC, 2020	205
Gráfico 41 - Inscritos pelo Programa de Inclusão Social (Condições Educacionais) por Rede de Ensino, no seletivo PROFITEC, 2020	206
Quadro 80 - Série histórica da quantidade de inscritos no Programa de Isenção de taxa de inscrição no PAES (Uema e Uemasul), 2015 - 2020	206
Gráfico 42 - Série histórica da quantidade de inscritos no Programa de Isenção de taxa de inscrição no vestibular, 2015 a 2020 ..	206
Quadro 81 - Inscritos no Programa de Isenção de taxa de inscrição no Seletivo EaD, 2020	207
Gráfico 43 - Inscritos no Programa de Isenção de taxa de inscrição no Seletivo EaD, 2020	207
Quadro 82 - Inscritos no Programa de Isenção de taxa de inscrição no Seletivo PROFITEC, 2020	207
Gráfico 44 - Inscritos no Programa de Isenção de taxa de inscrição no Seletivo PROFITEC, 2020	207

ACESSIBILIDADE

Quadro 83 - Demonstrativo de acadêmicos cadastrados no Núcleo de Acessibilidade da Uema, 2020	211
Quadro 84 - Série histórica de acadêmicos cadastrados no Núcleo de Acessibilidade da Uema, 2017 - 2020	214
Gráfico 45 - Série histórica de acadêmicos cadastrados no Núcleo de Acessibilidade da Uema, 2017 - 2020	214
Quadro 85 - Série histórica de acompanhamentos inclusivos realizados a docentes e discentes pelo Núcleo de Acessibilidade da Uema (NAU), 2018 - 2020	215
Gráfico 46 - Série histórica de acompanhamentos inclusivos realizados a docentes e discentes pelo Núcleo de Acessibilidade da Uema (NAU), 2018 - 2020	216

GESTÃO AMBIENTAL

Quadro 86 - Série histórica de ações/programas/projetos de gestão ambiental realizados sob a perspectiva "Academia", 2015 - 2020	219
Gráfico 47 - Série histórica de ações/programas/projetos de gestão ambiental realizados sob a perspectiva "Academia", 2015 - 2020	219
Quadro 87- Série histórica de ações/programas/projetos de gestão ambiental realizados sob a perspectiva "Gestão", 2015 - 2020	220
Gráfico 48 - Série histórica de ações/programas/projetos de gestão ambiental realizados sob a perspectiva "Gestão", 2015 - 2020	220
Quadro 88 - Série histórica de ações/programas/projetos de gestão ambiental realizados sob a perspectiva "Competência", 2015 - 2020	220
Quadro 89 - Série histórica de Resíduos Químicos e Perigosos destinados pela Assessoria de Gestão Ambiental (AGA), à empresa especializada, 2017 - 2020	221
Gráfico 49 - Série histórica de Resíduos Químicos e Perigosos destinados pela Assessoria de Gestão Ambiental (AGA), à empresa especializada, 2017 - 2020	221

Quadro 90 - Série histórica de Resíduos destinados pela Assessoria de Gestão Ambiental (AGA), 2015 - 2020	221
Gráfico 50 - Série histórica de Resíduos destinados pela Assessoria de Gestão Ambiental (AGA), 2015 - 2020	222
COMUNICAÇÃO	223
Quadro 91 - Mídias Sociais, 2018 - 2020	224
Quadro 92 - Peças publicitárias produzidas, 2017 - 2020	224
Gráfico 51- Peças publicitárias produzidas, 2017 - 2020	225
OUIDORIA	227
Quadro 93 - Série histórica de manifestações recebidas pela Ouvidoria, 2016 - 2020	229
Gráfico 52 - Série histórica de manifestações recebidas pela Ouvidoria, 2016 - 2020	229
SERVIÇOS PRESTADOS À COMUNIDADE	231
Quadro 94 - Serviço Social e Médico - Consultas médicas, 2020	233
Gráfico 53 - Serviço Social e Médico - Consultas médicas, 2020	233
Quadro 95 - Serviço Social e Médico - Atendimento de enfermagem, 2020	233
Gráfico 54 - Serviço Social e Médico - Atendimento de enfermagem, 2020	234
Quadro 96 - Serviço Social e Médico - Campanhas e Eventos, 2020	234
Gráfico 55 - Serviço Social e Médico - Campanhas e Eventos, (Participantes,)2020	234
Quadro 97 - Série histórica dos atendimentos realizados pelo Serviço Social e Médico, 2017 - 2020	235
Gráfico 56 - Série histórica dos atendimentos realizados pelo Serviço Social e Médico, 2017 - 2020	235
Quadro 98 - Hospital Veterinário - serviços prestados, 2020	236
Quadro 99 - Série histórica dos serviços prestados pelo Hospital Veterinário, 2015 - 2020	237
Gráfico 57 - Série histórica dos serviços prestados pelo Hospital Veterinário, 2015 - 2020	237
Quadro 100 - Exames Complementares realizados pelo Hospital Veterinário, 2017 - 2020	238
Gráfico 58 - Exames Complementares realizados pelo Hospital Veterinário, 2017 - 2020	239
Quadro 101 - Óbitos ocorridos no Hospital Veterinário, 2017 - 2020	239
Gráfico 59 - Óbitos ocorridos no Hospital Veterinário, 2017 - 2020	239
Quadro 102 - Série histórica de serviços prestados à comunidade externa pelos Laboratórios do Centro de Ciências Agrárias (CCA),2016 - 2020	240
Gráfico 60 - Série histórica de serviços prestados à comunidade externa pelos Laboratórios do Centro de Ciências Agrárias (CCA),2016 - 2020	243

Quadro 103 - Série histórica de serviços prestados à comunidade externa pelos Laboratórios do Centro de Educação, Ciências Exatas e Naturais (CECEN), 2016 - 2020.....	244
Gráfico 61 - Série histórica de serviços prestados à comunidade externa pelos Laboratórios do Centro de Educação, Ciências Exatas e Naturais (CECEN), 2016 - 2020.....	244
Quadro 104 - Série histórica de informações gerais sobre os MOOCS (Cursos Abertos), 2018 - 2020.....	245
Gráfico 62- Série histórica de informações gerais sobre os MOOCS (Cursos Abertos), 2018 - 2020.....	245
Quadro 105 - Série histórica dos matriculados nos MOOCS (Cursos Abertos), 2016 - 2020.....	245
Quadro 106 - Série histórica dos certificados emitidos por MOOCS (Cursos Abertos), 2016 - 2020.....	247
Quadro 107 - Série histórica de oficinas Pedagógicas Midiáticas ofertadas pela UemaNet, 2016 - 2020.....	248
Gráfico 63 - Série histórica de oficinas Pedagógicas Midiáticas ofertadas pela UemaNet, 2016 - 2020.....	248
Quadro 108 - Série histórica de Produção de Materiais Didáticos Pedagógicos dos Cursos, 2016 - 2020.....	248
Gráfico 64 - Série histórica de Produção de Materiais Didáticos Pedagógicos dos Cursos, 2016 - 2020.....	250
GESTÃO DE PESSOAS (DOCENTE)	251
Quadro 109 - Professor efetivo por classe e referência, professor substituto, 2020.....	253
Quadro 110 - Série histórica de professor efetivo por classe, 2015 - 2020.....	254
Gráfico 65 - Série histórica de professor efetivo por classe, 2015 - 2020.....	255
Quadro 111 - Professor efetivo por grau de titulação e gênero, 2020.....	255
Quadro 112 - Série histórica professor efetivo por grau de titulação, 2015 - 2020.....	256
Gráfico 66- Série histórica professor efetivo por grau de titulação, 2015 - 2020.....	257
Quadro 113 - Professor efetivo por faixa etária e gênero, 2020.....	257
Quadro 114 - Série histórica professor efetivo por faixa etária, 2015 - 2020.....	258
Gráfico 67 - Série histórica professor efetivo por faixa etária, 2015 - 2020.....	259
Quadro 115 - Professor efetivo por regime de trabalho e gênero, 2020.....	260
Quadro 116 - Série histórica professor efetivo por regime de trabalho, 2015 - 2020.....	260
Gráfico 68 - Série histórica professor efetivo por regime de trabalho, 2015 - 2020.....	261
Quadro 117 - Professor efetivo por grau de titulação e regime de trabalho, 2020.....	261
Quadro 118 - Professor Substituto, por regime de trabalho e gênero, 2020.....	262
Quadro 119 - Série histórica Professor Substituto, 2015 - 2020.....	263
Gráfico 69 - Série histórica Professor Substituto, 2015 - 2020.....	263

GESTÃO DE PESSOAS (TÉCNICO – ADMINISTRATIVO)	265
Quadro 120 - Servidor efetivo - Atividades de Nível Superior (ANS), 2020	266
Quadro 121 - Servidor efetivo - Atividades de Apoio Administrativo e Operacional (ADO), 2020	266
Quadro 122 - Servidor por categoria funcional, 2020	267
Quadro 123 - Servidor efetivo por faixa etária e gênero, 2020	268
Quadro 124 - Série histórica dos Servidores Ativos, 2015 - 2020	269
Gráfico 70 - Série histórica dos Servidores Ativos, 2015 – 2020	270
 APERFEIÇOAMENTO	 271
Quadro 125 - Série histórica de docentes matriculados e titulados em programas de pós-graduação, 2014- 2020	272
Gráfico 71 - Série histórica de docentes matriculados e titulados em programas de pós-graduação, 2014- 2020	272
Quadro 126 - Série histórica de bolsas concedidas pela UEMA a docentes por curso de pós-graduação, 2014-2020	273
Gráfico 72 - Série histórica de bolsas concedidas pela UEMA a docentes por curso de pós-graduação, 2014-2020	273
 EDITORIA	 275
Quadro 127 - Série histórica de títulos publicados por área de conhecimento, 2014 - 2020	277
Gráfico 73 - Série histórica de títulos publicados, 2014 – 2020	277
 BIBLIOTECA	 279
Quadro 128- Acervo das Bibliotecas, 2020	281
Quadro 129 - Série histórica do acervo de livros das Bibliotecas, 2017 - 2020	282
Gráfico 74 - Série histórica do acervo de livros das Bibliotecas, 2017 - 2020	282
Quadro 130- Série histórica de Periódicos (títulos e fascículos) das Bibliotecas, 2014 - 2020	283
Gráfico 75- Série histórica de Periódicos (títulos e fascículos) das Bibliotecas, 2014 - 2020	283
Quadro 131- Série histórica de Materiais Especiais (Partiduras; CD's e DVD's; Braille e Sonoro); Monografias, Teses e Dissertações, das Bibliotecas, 2017 - 2020	284
Gráfico 76 - Série histórica de Materiais Especiais (Partiduras; CD's e DVD's; Braille e Sonoro); Monografias, Teses e Dissertações, das Bibliotecas, 2017 - 2020	285
Quadro 132 - Série histórica dos serviços prestados (empréstimos de livros e consultas no acervo) das Bibliotecas, 2015 -2020	285
Gráfico 77 - Série histórica dos serviços prestados (empréstimos de livros e consultas no acervo) das Bibliotecas, 2015 -2020	286

PROPRIEDADE INTELECTUAL	287
Quadro 133 - Série histórica de atendimentos e dados da proteção à propriedade intelectual realizados, 2014-2020	289
CONVÊNIO	291
Quadro 134 - Convênios em vigência, 2020	293
GESTÃO DOCUMENTAL	301
Quadro 135 - Processos autuados por Centros/Setores no Sistema E-processos/Físicos, 2019 - 2020	302
Quadro 136 - Processos autuados Virtualmente por Setor no SigUema Administrativo, 2019 - 2020.....	302
Quadro 137 - Processos autuados por Sistemas, 2019 - 2020	302
Gráfico 78 - Processos autuados por Sistemas, 2019 - 2020	303
Quadro 138 - Processos Higienizados e Digitalizados por caixa com tecnologia QR code, 2019 - 2020	303
LICITAÇÃO	324
Quadro 139 - Demonstrativo Sintético dos Procedimentos Licitatórios Pregão Eletrônico (PE), realizados no exercício 2020/CSL	326
Quadro 140 - Demonstrativo Sintético dos Procedimentos Licitatórios Pregão Presencial (PP), realizados no exercício 2019/2020/CSL	327
Quadro 141 - Demonstrativo Sintético dos Procedimentos Dispensa de Licitação, realizados no exercício 2020/CSL.....	329
Quadro 142 - Demonstrativo Sintético dos Procedimentos Dispensa por Inexibibilidade, realizados no exercício 2020/CSL	329
ORÇAMENTO	305
Quadro 143 - Série histórica do Orçamento (orçado x realizado), 2013 - 2020	307
Gráfico 79 - Série histórica do Orçamento (orçado x realizado), 2013 - 2020	308
Quadro 144 - Série histórica das liberações financeiras, 2013 - 2020	308
Gráfico 80 - Série histórica das liberações financeiras, 2013 - 2020	309

INFRAESTRUTURA	311
Quadro 145 – Ambientes na Uema/Capital, 2020	313
Quadro 146 – Ambientes na Uema/Interiorização, 2020	314
Quadro 147 – Total Geral de Ambientes na Uema (Capital/Interior), 2020	314
Gráfico 80 - Série histórica das liberações financeiras, 2013 - 2020	315

APRESENTAÇÃO

Anuário 2021 (Ano base 2020)

O Anuário 2021, ano base 2020, da Universidade Estadual do Maranhão – UEMA contempla informações e indicadores das diversas áreas de atuação da instituição relacionadas ao Ensino, Pesquisa, Extensão, bem como aspectos voltados para Gestão Universitária. Por meio dele, a Uema torna pública à comunidade acadêmica e à sociedade maranhense, as principais ações realizadas e os resultados alcançados em cada uma das dimensões da instituição.

O presente documento abrange informações de ensino; pesquisa; extensão; dados de assistência estudantil; produção científica; gestão administrativa e ambiental; infraestrutura; serviços à comunidade; recursos humanos e informações orçamentárias. Ao apresentar este Anuário, queremos ressaltar o compromisso deste Reitorado com a preservação dos valores institucionais da Uema, refletidos não somente nos indicadores acadêmicos, mas principalmente na qualidade das atividades oferecidas por nossos docentes e funcionários administrativos.

É importante destacar que, apesar dos recorrentes períodos de instabilidades econômicas, políticas e sociais neste último ano, com impacto direto na sua execução orçamentária e financeira, a Uema se manteve fiel à sua missão institucional de entregar à sociedade profissionais qualificados para o mercado de trabalho. Com isso, a Universidade propaga seu caráter transversal ao desenvolver e incentivar programas que oportunizem o acesso ao ensino superior de qualidade no estado do Maranhão.

A elaboração do Anuário 2021 foi coordenada pela Pró-Reitoria de Planejamento e Administração, responsável pela coleta, análise e compilação dos dados advindos dos diversos setores da Uema. O documento contempla um amplo e detalhado conhecimento da Instituição, permitindo uma visão progressiva do seu desenvolvimento institucional, quantificando ações que demonstram que estamos no caminho certo na busca da excelência, promovendo ensino de qualidade de forma gratuita.

Ao apresentar este Anuário, quero ressaltar o caráter coletivo da construção do que está aqui registrado e expressar os meus agradecimentos a toda equipe administrativa que corrobora anualmente para efetivação deste Registro.

Prof. Dr. Gustavo Pereira da Costa
Reitor



@UEMAOFICIAL



@UEMAOFICIAL

UEMA

Universidade Estadual
do Maranhão



UEMA PLANEJADA

HISTÓRICO

A Universidade Estadual do Maranhão (UEMA) foi fruto da preocupação com o campo da Educação Superior no Maranhão e o sonho de diversos atores públicos e cidadãos com um Estado forte. Todavia, o caminho inicial foi de muita luta e dedicação frente à falta de recursos que lhe possibilitasse cumprir seus desejos e necessidades. Nessa dinâmica, um dos principais méritos perceptíveis no pensamento e na ação para a construção de uma grande Universidade se materializou.

A Universidade, com o seu corpo qualificado e um olhar ativo e receptivo ao longo da sua história (ver Figura 1), conseguiu materializar e difundir o conhecimento de modo a construir uma linha de continuidade entre o passado e o futuro. Compreende-se que valorizar as potencialidades coletivas e individuais do Maranhão tem como contrapartida uma dada dimensão de realização e sucesso.

Nessa direção, a Uema teve origem com a criação da Federação das Escolas Superiores do Maranhão (FESM), estabelecida pela Lei nº 3.260, de 22 de agosto de 1972, para coordenar e integrar os estabelecimentos isolados do sistema educacional superior do Maranhão. Nesse instante, a FESM foi constituída por quatro unidades de ensino superior: Escola de Administração, Escola de Engenharia, Escola de Agronomia e Faculdade de Caxias. Em 1975, a FESM incorporou a Escola de Medicina Veterinária de São Luís e, em 1979, a Faculdade de Educação de Imperatriz.

A criação da Lei nº 4.400, de 30 de dezembro de 1981, transformou a FESM na Uema, e o funcionamento autorizado pelo Decreto Federal nº 94.143, de 25 de março de 1987, como uma Autarquia de regime especial, pessoa jurídica de direito público, na modalidade de sistema de multicampi, gozando de autonomia didático-científica, administrativa, disciplinar e de gestão financeira e patrimonial, de acordo com os

preceitos do artigo 272 da Constituição Estadual. Instalam-se nessa modalidade os campi de São Luís, Caxias e Imperatriz.

A Universidade foi, posteriormente, reorganizada pela Lei Estadual nº 5.921, de 15 de Março de 1994, pelo Decreto Estadual N°13.819 de 25 de Abril de 1994, alterada pelo Decreto Estadual N°30.574, de 5 de Dezembro de 2014 e N°34.629, de 21 de Dezembro de 2018. A princípio, a UEMA foi vinculada à Secretaria Estadual de Educação (SEDUC). Após a reforma administrativa implantada pelo Governo do Estado no ano de 1999, a SEDUC foi transformada em Gerência de Estado de Desenvolvimento Humano (GDH).

A Lei Estadual nº 7.734, de 19 de abril de 2002, dispôs novas alterações na estrutura administrativa do Governo, e a Uema passou a integrar à Gerência de Estado de Planejamento e Gestão. A partir de 31 de janeiro de 2003, com a Lei nº 7.844, o Estado promoveu uma nova reorganização estrutural, criando o Sistema Estadual de Desenvolvimento Científico e Tecnológico, do qual a Uema passou a fazer parte. Sendo assim, a Universidade vinculou-se à Gerência de Estado da Ciência, Tecnologia, Ensino Superior e Desenvolvimento Tecnológico (GECTEC), hoje, Secretaria de Estado da Ciência, Tecnologia e Inovação (SECTI), conforme a Lei nº 10.213, de 9 de março de 2015.

A Lei nº 10.525, de 3 de novembro de 2016, dispõe sobre a criação da Universidade Estadual da Região Tocantina do Maranhão - UEMASUL, com sede na cidade de Imperatriz. Por meio do Decreto Estadual nº 32.396, 11 de novembro de 2016, o Governador do Estado dispõe a área de atuação da UemaSul, especificando os municípios que tiveram a atuação da Uema cessada a partir do dia 31 de dezembro de 2016, sendo estes: Imperatriz e Açailândia, onde a Uema possuía campus; e Carolina, onde a Uema possuía um campus criado, mas ainda não implantado.

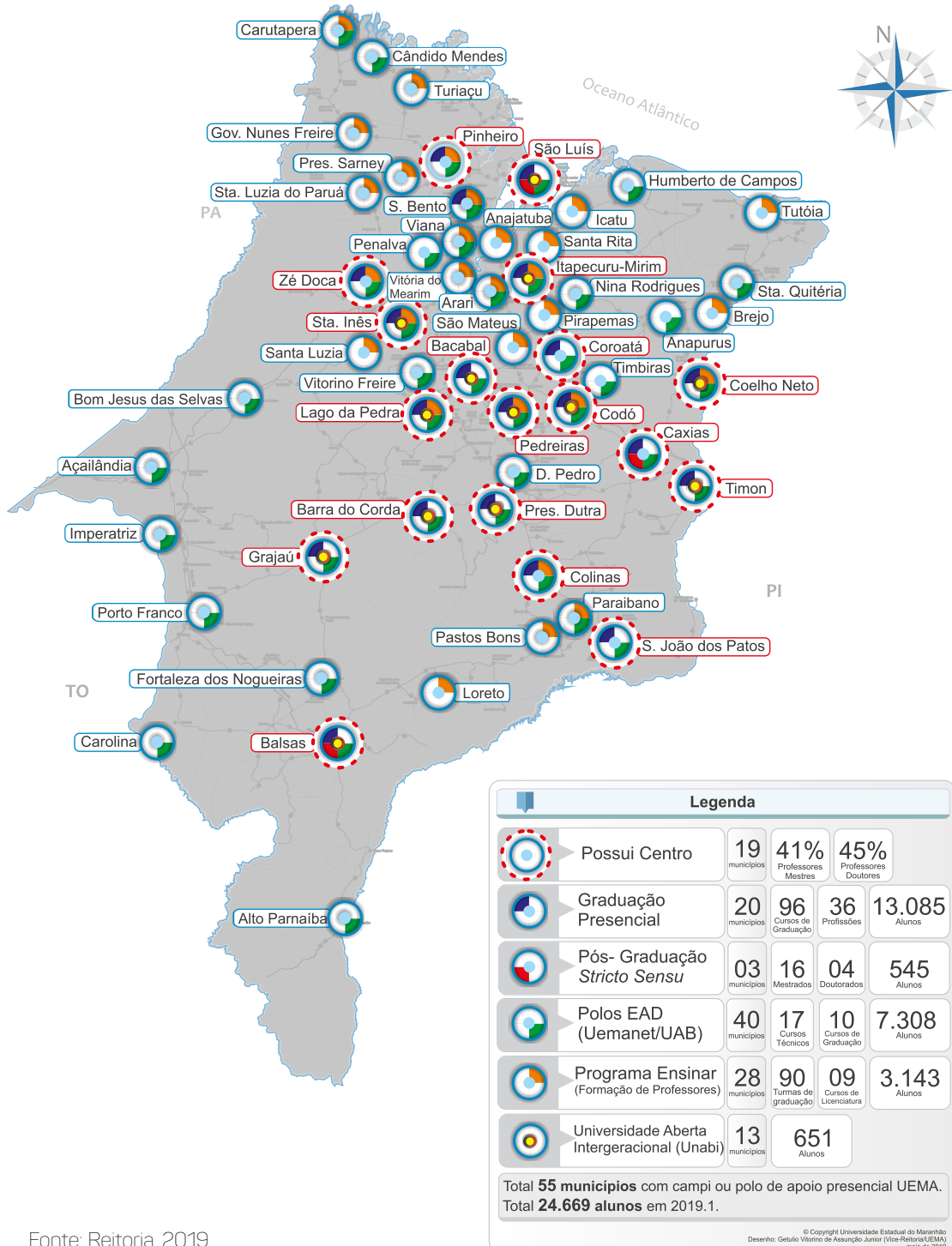
Linha do Tempo



INSERÇÃO REGIONAL

A Universidade Estadual do Maranhão possui sede administrativa na Capital do Maranhão, São Luís, e ao longo dos últimos anos, tem experimentado um processo de expansão e interiorização bastante acentuado. Atualmente, a Uema está presente em praticamente todo o território maranhense, conforme apresentado na figura 2.

Figura 2 - Mapa da Visão Geral da Uema no Maranhão



Fonte: Retoria, 2019

© Copyright Universidade Estadual do Maranhão
Desenho: Getulio Vitorino de Assunção Junior (Vice-Reitor da UEMA)
maio de 2019

É possível perceber o alcance da Uema no território maranhense, visto que a Universidade em 2020.1 atende 55 municípios do estado do Maranhão. Possui campus em 19 municípios, possui outros 18 campi instalados nas cidades de: Bacabal, Balsas, Barra do Corda, Caxias, Codó, Coelho Neto, Colinas, Coroatá, Grajaú, Itapecuru-Mirim, Lago da Pedra, Pedreiras, Pinheiro, Presidente Dutra, Santa Inês, São João dos Patos, Timon e Zé Doca.

Possui, ainda, 40 polos de educação a distância (UEMANET/UAB), três municípios com a presença de 14 Programas de Pós-Graduação (*Stricto Sensu*), 28 polos do Programa Formação de Professores (Programa Ensinar).

Na capital do Estado, a Uema está estruturada com quatro Centros de Ciências, localizados na Cidade Universitária Paulo VI e no Centro Histórico de São Luís, conforme figura 3, constituídos em Centro de Educação, Ciências Exatas e Naturais (CECEN); Centro de Ciências Tecnológicas (CCT); Centro de Ciências Sociais Aplicadas (CCSA) e Centro de Ciências Agrárias (CCA). Por sua localização, os cursos oferecidos nestes centros sempre foram atrativos à população, considerando as melhores condições de infraestrutura.

LOCALIZAÇÃO DOS CENTROS

CENTRO: Centro de Ciências Agrárias (CCA)

CONTATOS: (98) 2016-8150

ENDEREÇO: Cidade Universitária Paulo VI, s/n.º, Bairro São Cristovão, Caixa Postal 09, CEP: 65.055-310, São Luís - MA

CENTRO: Centro de Ciências Sociais Aplicadas (CCSA)

CONTATOS: (98) 2016-8155

ENDEREÇO: Cidade Universitária Paulo VI, s/n.º, Bairro São Cristovão, Caixa Postal 09, CEP: 65.055-310, São Luís - MA

CENTRO: Centro de Ciências Tecnológicas (CCT)

CONTATOS: (98) 2016-8165

ENDEREÇO: Cidade Universitária Paulo VI, s/n.º, Bairro São Cristovão, Caixa Postal 09, CEP: 65.055-310, São Luís - MA

CENTRO: Centro de Educação, Ciências Exatas e Naturais (CECEN)

CONTATOS: (98) 2016-8160

ENDEREÇO: Cidade Universitária Paulo VI, s/n.º, Bairro São Cristovão, Caixa Postal 09, CEP: 65.055-310, São Luís - MA

CENTRO: Centro de Estudos Superiores de Bacabal (CESB)

CONTATOS: (99) 2016-8170

ENDEREÇO: Contorno da Av. João Alberto, s/nº (Bairro Ramal), CEP: 65.700-000, Bacabal-MA

CENTRO: Centro de Estudos Superiores de Balsas (CESBA)

CONTATOS: 99) (98) 2016-8172

ENDEREÇO: Praça Joca Rêgo, s/nº (Centro), CEP: 65.800-000, Balsas-MA

CENTRO: Centro de Estudos Superiores de Barra do Corda (CESBAC)

CONTATOS: (99) (98) 2016-8173

ENDEREÇO: Rua Néelson Paturi, s/nº, Altamira, Barra do Corda-MA

CENTRO: Centro de Estudos Superiores de Caxias (CESC)

CONTATOS: (99) 2016-8174

ENDEREÇO: Praça Duque de Caxias, s/nº, Morro do Alecrim, CEP: 65.604-380, Caxias - MA.

CENTRO: Centro de Estudos Superiores de Codó (CESCD)

CONTATOS: (99) 2016-8176

ENDEREÇO: Rua Léa Archer, s/nº, São Sebastião, CEP: 65.400-000, Codó-MA

CENTRO: Centro de Estudos Superiores de Coelho Neto (CESCON)

CONTATOS: (99) 2016-8177

ENDEREÇO: Av. José Silva, s/nº, Bairro Olho D'aguinha, CEP: 65.620-000, Coelho Neto - MA

CENTRO: Centro de Estudos Superiores de Colinas (CESCO)

CONTATOS: (99) 2016-8178

ENDEREÇO: Av. Dr. Osano Brandão, 511, Centro, CEP: 65.690-000, Colinas - MA

CENTRO: Centro de Estudos Superiores de Grajaú (CESGRA)

CONTATOS: (99) 2016-8180

ENDEREÇO: Rua das Mangueiras, s/nº, Anexo ao CAIC, Bairro Rodoviário, CEP:65.940-000, Grajaú-MA, Loteamento Frei Alberto Beretta, Qd.109 lote 1 Bairro Extrema

CENTRO: Centro de Estudos Superiores de Itapecuru-Mirim (CESITA)

CONTATOS: (99) 2016-8181

ENDEREÇO: Rua Raimundo Honório, s/nº, Bairro Caminho Grande – CAIC, CEP:65.485-000, Itapecuru-Mirim- MA

CENTRO: Centro de Estudos Superiores de Lago da Pedra (CESLAP)

CONTATOS: (99) 2016-8182

ENDEREÇO: Rua Libércia Gonçalves A. de Moraes, s/nº, Vila Antônio Humberto A. de Moraes, Bairro Jaguar, CEP: 65.715-000, Lago da Pedra-MA

CENTRO: Centro de Estudos Superiores de Pedreiras (CESPE)

CONTATOS: (99) 2016-8183

ENDEREÇO: Rua Projetada, s/nº, Bloco Universitário, Bairro São Francisco, CEP: 65.725-000, Pedreiras-MA

CENTRO: Centro de Estudos Superiores de Pinheiro (CESPI)

CONTATOS: (99) 2016-8184

ENDEREÇO: Rua Maria Pinheiro Paiva, s/nº, Bairro Antigo Aeroporto, Anexo ao IEP – Instituto Educacional de Pinheiro, CEP: 65.200-000, Pinheiro-MA

CENTRO: Fazenda Escola São Bento

CONTATOS:

ENDEREÇO: MA 017 - Povoado Alegre, CEP: 65.235-000, São Bento-MA

CENTRO: Centro de Estudos Superiores de Presidente Dutra (CESPD)

CONTATOS: (99) 2016-8185

ENDEREÇO: Rua 28 de Junho Sul, s/n.º, Vila Militar (Antigo Ana Joaquina),Centro, CEP:65.760-000, Presidente Dutra-MA

CENTRO: Centro de Estudos Superiores de Santa Inês (CESSIN)

CONTATOS: (99) 2016-8186

ENDEREÇO: Rua 04, n.º 54 Conjunto da Vale, Bairro Vila Militar CVRD, CEP: 65.300-000, Santa Inês-MA

CENTRO: Centro de Estudos Superiores de São João dos Patos (CESJOP)

CONTATOS: (99) 2016-8189

ENDEREÇO: Rua Hermes da Fonseca, s/nº, Colégio Valmar, Centro, CEP: 65.665-000, São João dos Patos - MA

CENTRO: Centro de Estudos Superiores de Timon (CESTI)

CONTATOS: (99) 2016-8190

ENDEREÇO: Rua Travessa Timbiras, s/nº, (Centro), CEP: 65.630-000, Timon-MA

CENTRO: Centro de Estudos Superiores de Zé Doca (CESZD)

CONTATOS: (99) 2016-8191

ENDEREÇO: Av. Rio Branco, s/n.º, (Centro), antigo CEMA, CEP: 65.363-000, Zé Doca - MA

CENTRO: Centro de Estudos Superiores de Coroatá (CESCOR)

CONTATOS: (99) 2016-8179

ENDEREÇO: Rua da Bandeira, nº 974, Bairro Americanos , Coroatá-MA

Quadro 1 - Cursos e Polos, 2020

Centros/Polos	GRADUAÇÃO REGULAR PRESENCIAL	GRADUAÇÃO A DISTÂNCIA	GRADUAÇÃO PRESENCIAL PROGRAMA ENSINAR	GRADUAÇÃO PROGRAMA PROFITEC	PÓS-GRADUAÇÃO STRICTO SENSU	PÓS-GRADUAÇÃO PRESENCIAL LATO SENSU	PÓS-GRADUAÇÃO A DISTÂNCIA LATO SENSU
CESB – BACABAL	Administração Bacharelado	Filosofia Licenciatura	-	Tecnologia em Design de Interiores	-	-	-
	Ciências Biológicas Bacharelado	Física Licenciatura	-	-	-	-	-
	Ciências Licenciatura em Biologia	Geografia Licenciatura	-	-	-	-	-
	Ciências Licenciatura em Matemática	Música Licenciatura	-	-	-	-	-
	Direito Bacharelado	Pedagogia Licenciatura	-	-	-	-	-
	Enfermagem Bacharelado	Tecnologia em Gestão Comercial	-	-	-	-	-
	Engenharia Civil Bacharelado	-	-	-	-	-	-
	Letras Licenciatura: Língua Portuguesa e Literaturas da Língua Portuguesa	-	-	-	-	-	-
	Letras Licenciatura: Língua Portuguesa, Língua Espanhola e Respectivas Literaturas	-	-	-	-	-	-
	Letras Licenciatura: Língua Portuguesa, Língua Inglesa e Respectivas Literaturas	-	-	-	-	-	-
	Matemática Licenciatura	-	-	-	-	-	-
Pedagogia Licenciatura	-	-	-	-	-	-	

Centros/Polos	GRADUAÇÃO REGULAR PRESENCIAL	GRADUAÇÃO A DISTÂNCIA	GRADUAÇÃO PRESENCIAL PROGRAMA ENSINAR	GRADUAÇÃO PROGRAMA PROFITEC	PÓS-GRADUAÇÃO STRICTO SENSU	PÓS-GRADUAÇÃO PRESENCIAL LATO SENSU	PÓS-GRADUAÇÃO A DISTÂNCIA LATO SENSU
CESBA – BALSAS	Enfermagem Bacharelado	Administração Pública Bacharelado	-	-	Mestrado em Agricultura e Ambiente	-	-
	Engenharia Agrônoma Bacharelado	Física Licenciatura	-	-	-	-	-
	Letras Licenciatura: Língua Portuguesa, Língua Inglesa e Respectivas Literaturas	Geografia Licenciatura	-	-	-	-	-
	Matemática Licenciatura	Música Licenciatura	-	-	-	-	-
	Pedagogia Licenciatura	Pedagogia Licenciatura	-	-	-	-	-
	-	Tecnologia em Gestão Comercial	-	-	-	-	-

Centros/Polos	GRADUAÇÃO REGULAR PRESENCIAL	GRADUAÇÃO A DISTÂNCIA	GRADUAÇÃO PRESENCIAL PROGRAMA ENSINAR	GRADUAÇÃO PROGRAMA PROFITEC	PÓS-GRADUAÇÃO STRICTO SENSU	PÓS-GRADUAÇÃO PRESENCIAL LATO SENSU	PÓS-GRADUAÇÃO A DISTÂNCIA LATO SENSU
CESBAC - BARRA DO CORDA	Letras Licenciatura: Língua Portuguesa e Literaturas da Língua Portuguesa	Administração Pública Bacharelado	-	-	-	-	-
	Pedagogia Licenciatura	Filosofia Licenciatura	-	-	-	-	-
	Tecnologia em Gestão do Agronegócio	Física Licenciatura	-	-	-	-	-
	-	Geografia Licenciatura	-	-	-	-	-
	-	Música Licenciatura	-	-	-	-	-
	-	Tecnologia em Gestão Comercial	-	-	-	-	-
	-	-	-	-	-	-	-

Quadro 1 - Cursos e Polos, 2020 (Cont.)

Centros/Polos	GRADUAÇÃO REGULAR PRESENCIAL	GRADUAÇÃO A DISTÂNCIA	GRADUAÇÃO PRESENCIAL PROGRAMA ENSINAR	GRADUAÇÃO PROGRAMA PROFITEC	PÓS-GRADUAÇÃO STRICTO SENSU	PÓS-GRADUAÇÃO PRESENCIAL LATO SENSU	PÓS-GRADUAÇÃO A DISTÂNCIA LATO SENSU
CESC – CAXIAS	Ciências Biológicas Licenciatura	Filosofia Licenciatura	-	Tecnologia em Redes de Computadores	Mestrado em Biodiversidade, Ambiente e Saúde	Currículo e Avaliação da Educação Básica	-
	Ciências Licenciatura em Biologia	Música Licenciatura	-	-	-	Ensino de Matemática	-
	Ciências Naturais Licenciatura	Pedagogia Licenciatura	-	-	-	Ensino de Língua Portuguesa	-
	Ciências Sociais Licenciatura	Tecnologia de Alimentos	-	-	-	-	-
	Enfermagem Bacharelado	-	-	-	-	-	-
	Física Licenciatura	-	-	-	-	-	-
	Geografia Licenciatura	-	-	-	-	-	-
	História Licenciatura	-	-	-	-	-	-
	Letras Licenciatura: Língua Portuguesa e Literaturas da Língua Portuguesa	-	-	-	-	-	-
	Letras Licenciatura: Língua Portuguesa, Língua Inglesa e Respectivas Literaturas	-	-	-	-	-	-
	Matemática Licenciatura	-	-	-	-	-	-
	Medicina Bacharelado	-	-	-	-	-	-
	Pedagogia Licenciatura	-	-	-	-	-	-
	Química Licenciatura	-	-	-	-	-	-
CESCD – CODÓ	Administração Bacharelado	Administração Pública Bacharelado	Geografia Licenciatura	-	-	-	-
	Ciências Contábeis Bacharelado	Geografia Licenciatura	História Licenciatura	-	-	-	-
	-	Música Licenciatura	Letras Licenciatura: Língua Portuguesa, Língua Inglesa e Respectivas Literaturas	-	-	-	-
	-	Pedagogia Licenciatura	-	-	-	-	-
	-	Tecnologia em Gestão Comercial	-	-	-	-	-
	-	Tecnologia em Segurança no Trabalho	-	-	-	-	-
CESCON - COELHO NETO	Ciências Biológicas Licenciatura	Administração Pública Bacharelado	História Licenciatura	-	-	-	-
	Letras Licenciatura: Língua Portuguesa, Língua Inglesa e Respectivas Literaturas	Física Licenciatura	Letras Licenciatura: Língua Portuguesa, Língua Inglesa e Respectivas Literaturas	-	-	-	-
	-	Geografia Licenciatura	Matemática Licenciatura	-	-	-	-
	-	Música Licenciatura	-	-	-	-	-
	-	Pedagogia Licenciatura	-	-	-	-	-
	-	Pedagogia Licenciatura	-	-	-	-	-

Quadro 1 - Cursos e Polos, 2020 (Cont.)

Centros/Polos	GRADUAÇÃO REGULAR PRESENCIAL	GRADUAÇÃO A DISTÂNCIA	GRADUAÇÃO PRESENCIAL PROGRAMA ENSINAR	GRADUAÇÃO PROGRAMA PROFITEC	PÓS-GRADUAÇÃO STRICTO SENSU	PÓS-GRADUAÇÃO PRESENCIAL LATO SENSU	PÓS-GRADUAÇÃO A DISTÂNCIA LATO SENSU
CESCO – COLINAS	Enfermagem Bacharelado	Administração Pública Bacharelado	Ciências Biológicas Licenciatura	-	-	-	-
	Letras Licenciatura: Língua Portuguesa e Literaturas da Língua Portuguesa	Física Licenciatura	Geografia Licenciatura	-	-	-	-
	Tecnologia em Gestão Ambiental	Geografia Licenciatura	História Licenciatura	-	-	-	-
	-	Música Licenciatura	-	-	-	-	-
	-	Pedagogia Licenciatura	-	-	-	-	-
-	Tecnologia de Alimentos	-	-	-	-	-	
CESCOR – COROATÁ	Enfermagem Bacharelado	Administração Pública Bacharelado	-	-	-	-	-
	Tecnologia em Gestão Ambiental	Música Licenciatura	-	-	-	-	-
	-	Pedagogia Licenciatura	-	-	-	-	-
	-	Tecnologia em Segurança no Trabalho	-	-	-	-	-
CESGRA – GRAJAÚ	Enfermagem Bacharelado	Administração Pública Bacharelado	-	Tecnologia em Gestão da Qualidade	-	-	-
	-	Geografia Licenciatura	-	-	-	-	-
	-	Tecnologia em Gestão Comercial	-	-	-	-	-
CESITA – ITAPECURU MIRIM	Letras Licenciatura: Língua Portuguesa e Literaturas da Língua Portuguesa	Administração Pública Bacharelado	História Licenciatura	-	-	-	-
	Tecnologia em Gestão do Agronegócio	Geografia Licenciatura	Matemática Licenciatura	-	-	-	-
	-	Música Licenciatura	Pedagogia Licenciatura	-	-	-	-
	-	Pedagogia Licenciatura	-	-	-	-	-
-	Tecnologia de Alimentos	-	-	-	-	-	
CESLAP – LAGO DA PEDRA	Ciências Biológicas Licenciatura	Geografia Licenciatura	Ciências Biológicas Licenciatura	-	-	-	-
	Letras Licenciatura: Língua Portuguesa e Literaturas da Língua Portuguesa	Música Licenciatura	Pedagogia Licenciatura	-	-	-	-
	-	Pedagogia Licenciatura	-	-	-	-	-
CESPE – PEDREIRAS	Letras Licenciatura: Língua Portuguesa e Literaturas da Língua Portuguesa	Administração Pública Bacharelado	Ciências Biológicas Licenciatura	-	-	-	-
	Matemática - Licenciatura	Filosofia Licenciatura	Ciências Sociais Licenciatura	-	-	-	-
	Tecnologia em Gestão Comercial	Geografia Licenciatura	Química Licenciatura	-	-	-	-
	-	Música Licenciatura	-	-	-	-	-
	-	Pedagogia Licenciatura	-	-	-	-	-
-	Tecnologia de Alimentos	-	-	-	-	-	

Quadro 1 - Cursos e Polos, 2020 (Cont)

Centros/Polos	GRADUAÇÃO REGULAR PRESENCIAL	GRADUAÇÃO A DISTÂNCIA	GRADUAÇÃO PRESENCIAL PROGRAMA ENSINAR	GRADUAÇÃO PROGRAMA PROFITEC	PÓS-GRADUAÇÃO STRICTO SENSU	PÓS-GRADUAÇÃO PRESENCIAL LATO SENSU	PÓS-GRADUAÇÃO A DISTÂNCIA LATO SENSU
CESPI – PINHEIRO	Ciências Biológicas Licenciatura	Administração Pública Bacharelado	Física Licenciatura	-	-	-	-
	Pedagogia Licenciatura	Geografia Licenciatura	Letras Licenciatura: Língua Portuguesa, Língua Inglesa e Respectivas Literaturas	-	-	-	-
	-	Música Licenciatura	Matemática Licenciatura	-	-	-	-

Centros/Polos	GRADUAÇÃO REGULAR PRESENCIAL	GRADUAÇÃO A DISTÂNCIA	GRADUAÇÃO PRESENCIAL PROGRAMA ENSINAR	GRADUAÇÃO PROGRAMA PROFITEC	PÓS-GRADUAÇÃO STRICTO SENSU	PÓS-GRADUAÇÃO PRESENCIAL LATO SENSU	PÓS-GRADUAÇÃO A DISTÂNCIA LATO SENSU
CESPD - PRESIDENTE DUTRA	Letras Licenciatura: Língua Portuguesa e Literaturas da Língua Portuguesa	Geografia Licenciatura	-	-	-	-	-
	Tecnologia em Gestão do Agronegócio	Música Licenciatura	-	-	-	-	-
	-	Pedagogia Licenciatura	-	-	-	-	-

Centros/Polos	GRADUAÇÃO REGULAR PRESENCIAL	GRADUAÇÃO A DISTÂNCIA	GRADUAÇÃO PRESENCIAL PROGRAMA ENSINAR	GRADUAÇÃO PROGRAMA PROFITEC	PÓS-GRADUAÇÃO STRICTO SENSU	PÓS-GRADUAÇÃO PRESENCIAL LATO SENSU	PÓS-GRADUAÇÃO A DISTÂNCIA LATO SENSU
CESSIN - SANTA INÊS	Enfermagem Bacharelado	Administração Pública Bacharelado	Ciências Sociais Licenciatura	Tecnologia em Redes de Computadores	-	-	-
	Letras Licenciatura: Língua Portuguesa, Língua Inglesa e Respectivas Literaturas	Física Licenciatura	História Licenciatura	-	-	-	-
	Pedagogia Licenciatura	Geografia Licenciatura	Matemática Licenciatura	-	-	-	-
	-	Música Licenciatura	-	-	-	-	-
	-	Pedagogia Licenciatura	-	-	-	-	-
	-	Tecnologia em Gestão Comercial	-	-	-	-	-

Centros/Polos	GRADUAÇÃO REGULAR PRESENCIAL	GRADUAÇÃO A DISTÂNCIA	GRADUAÇÃO PRESENCIAL PROGRAMA ENSINAR	GRADUAÇÃO PROGRAMA PROFITEC	PÓS-GRADUAÇÃO STRICTO SENSU	PÓS-GRADUAÇÃO PRESENCIAL LATO SENSU	PÓS-GRADUAÇÃO A DISTÂNCIA LATO SENSU
SÃO BENTO	Tecnologia em Alimentos	Administração Pública Bacharelado	-	Tecnologia em Gestão da Qualidade	-	-	-
	Tecnologia em Gestão Ambiental	Pedagogia Licenciatura	-	-	-	-	-
	Tecnologia em Fruticultura	Tecnologia em Gestão Comercial	-	-	-	-	-

Centros/Polos	GRADUAÇÃO REGULAR PRESENCIAL	GRADUAÇÃO A DISTÂNCIA	GRADUAÇÃO PRESENCIAL PROGRAMA ENSINAR	GRADUAÇÃO PROGRAMA PROFITEC	PÓS-GRADUAÇÃO STRICTO SENSU	PÓS-GRADUAÇÃO PRESENCIAL LATO SENSU	PÓS-GRADUAÇÃO A DISTÂNCIA LATO SENSU
CESJOP - SÃO JOÃO DOS PATOS	Educação Física Licenciatura	Administração Pública Bacharelado	-	-	-	-	-
	Letras Licenciatura: Língua Portuguesa e Literaturas da Língua Portuguesa	Geografia Licenciatura	-	-	-	-	-
	-	Música Licenciatura	-	-	-	-	-
	-	Pedagogia Licenciatura	-	-	-	-	-
	-	Tecnologia em Gestão Comercial	-	-	-	-	-

Quadro 1 - Cursos e Polos, 2020 (Cont.)

Centros/Polos	GRADUAÇÃO REGULAR PRESENCIAL	GRADUAÇÃO A DISTÂNCIA	GRADUAÇÃO PRESENCIAL PROGRAMA ENSINAR	GRADUAÇÃO PROGRAMA PROFITEC	PÓS-GRADUAÇÃO STRICTO SENSU	PÓS-GRADUAÇÃO PRESENCIAL LATO SENSU	PÓS-GRADUAÇÃO A DISTÂNCIA LATO SENSU
SÃO LUÍS	Administração Bacharelado	Administração Pública Bacharelado	-		Doutorado em Agroecologia	Engenharia de Projetos Industriais	Gestão do Sistema Prisional
	Arquitetura e Urbanismo Bacharelado	Filosofia Licenciatura	-	-	Doutorado em Ciência Animal	Engenharia Sanitária e Controle Ambiental	Psicologia da Educação
	Ciências Biológicas Licenciatura	Física Licenciatura	-	-	Doutorado em Defesa Sanitária Animal	Direito Público	Gestão Educacional e Escolar
	Ciências Biológicas - Bacharelado	Música Licenciatura	-	-	Doutorado em História	Gestão Universitária	Educação Especial/ Educação Inclusiva
	Ciências Licenciatura em Biologia	Pedagogia Licenciatura	-	-	Mestrado em Desenvolvimento Socioespacial e Regional	Métodos Estatísticos Aplicados	Ensino de Ciências-Anos Finais do Ensino Fundamental
	Ciências Sociais Bacharelado	Tecnologia de Alimentos	-	-	Mestrado em Engenharia Aeroespacial	Planejamento Estratégico Público e Privado	-
	Ciências Sociais Licenciatura	Tecnologia em Segurança no Trabalho	-	-	Mestrado em Cartografia Social e Política da Amazônia	Planejamento de Projetos de Obras com Uso de Metodologia Bim	-
	Ciências Sociais - Licenciatura e Bacharelado	-	-	-	Mestrado Profissional em Engenharia da Computação	Marketing Digital	-
	Direito Bacharelado	-	-	-	Mestrado em Ciência Animal	Estatística	-
	Engenharia Agrônoma Bacharelado	-	-	-	Mestrado em Agroecologia	Assessoria Técnica para Habitat Urbano e Rural	-
	Engenharia Civil Bacharelado	-	-	-	Mestrado Profissional em Defesa Sanitária Animal	Engenharia da Produção	-
	Engenharia da Computação Bacharelado	-	-	-	Mestrado Profissional em Educação	Engenharia de Segurança do Trabalho	-
	Engenharia de Pesca Bacharelado	-	-	-	Mestrado em Recursos Aquáticos e Pesca	Mecânica Computacional	-
	Engenharia de Produção Bacharelado	-	-	-	Mestrado em Geografia, Natureza e Dinâmica do Espaço	-	-
	Engenharia Mecânica Bacharelado	-	-	-	Mestrado Profissional em História	-	-
	Filosofia Licenciatura	-	-	-	Mestrado em Letras	-	-
	Física Licenciatura	-	-	-	Mestrado Profissional em Matemática em Rede Nacional	-	-
	Geografia Bacharelado	-	-	-	Mestrado Profissional em Educação Inclusiva	-	-
	Geografia Licenciatura	-	-	-	-	-	-
	Geografia - Bacharelado e Licenciatura	-	-	-	-	-	-
	História Licenciatura	-	-	-	-	-	-
	Letras Licenciatura: Língua Portuguesa, Língua Inglesa e Respectivas Literaturas	-	-	-	-	-	-
	Letras Licenciatura: Língua Portuguesa e Literaturas da Língua Portuguesa	-	-	-	-	-	-
	Letras Licenciatura: Língua Portuguesa, Língua Espanhola e Respectivas Literaturas	-	-	-	-	-	-
	Matemática Licenciatura	-	-	-	-	-	-
	Medicina Veterinária Bacharelado	-	-	-	-	-	-
	Música Licenciatura	-	-	-	-	-	-
	Pedagogia Licenciatura	-	-	-	-	-	-
	Química Licenciatura	-	-	-	-	-	-
	Segurança Pública Bacharelado (Formação de Oficiais da Polícia Militar do Maranhão)	-	-	-	-	-	-
	Segurança Pública e do Trabalho Bacharelado (Formação de Oficiais - Bombeiro Militar do Maranhão)	-	-	-	-	-	-
	Zootecnia Bacharelado	-	-	-	-	-	-

Quadro 1 - Cursos e Polos, 2020 (Cont.)

Centros/Polos	GRADUAÇÃO REGULAR PRESENCIAL	GRADUAÇÃO A DISTÂNCIA	GRADUAÇÃO PRESENCIAL PROGRAMA ENSINAR	GRADUAÇÃO PROGRAMA PROFITEC	PÓS-GRADUAÇÃO STRICTO SENSU	PÓS-GRADUAÇÃO PRESENCIAL LATO SENSU	PÓS-GRADUAÇÃO A DISTÂNCIA LATO SENSU
CESTI – TIMON	Administração Bacharelado	Administração Pública Bacharelado	-	Tecnologia em Design de Interiores	-	-	-
	Ciências Contábeis Bacharelado	Filosofia Licenciatura	-	-	-	-	-
	Letras Licenciatura: Língua Portuguesa e Literaturas da Língua Portuguesa	Geografia Licenciatura	-	-	-	-	-
	Pedagogia Licenciatura	Música Licenciatura	-	-	-	-	-
	-	Pedagogia Licenciatura	-	-	-	-	-
-	Tecnologia em Segurança no Trabalho	-	-	-	-	-	
CESZD - ZÉ DOCA	Ciências Biológicas Licenciatura	Administração Pública Bacharelado	História Licenciatura	-	-	-	-
	Letras Licenciatura: Língua Portuguesa e Literaturas da Língua Portuguesa	Física Licenciatura	Pedagogia Licenciatura	-	-	-	-
	-	Geografia Licenciatura	-	-	-	-	-
	-	Música Licenciatura	-	-	-	-	-
	-	Pedagogia Licenciatura	-	-	-	-	-
-	Tecnologia de Alimentos	-	-	-	-	-	
POLO AÇAILÂNDIA	-	Administração Pública Bacharelado	-	-	-	-	-
	-	Geografia Licenciatura	-	-	-	-	-
	-	Pedagogia Licenciatura	-	-	-	-	-
POLO ALTO PARNAÍBA	-	Administração Pública Bacharelado	-	-	-	-	-
	-	Geografia Licenciatura	-	-	-	-	-
	-	Pedagogia Licenciatura	-	-	-	-	-
POLO ANAJATUBA	-	-	Ciências Biológicas Licenciatura	-	-	-	-
	-	-	Letras Licenciatura: Língua Portuguesa, Língua Inglesa e Respectivas Literaturas	-	-	-	-
	-	-	Matemática Licenciatura	-	-	-	-
	-	-	Química Licenciatura	-	-	-	-

Quadro 1 - Cursos e Polos, 2020 (Cont.)

Centros/Polos	GRADUAÇÃO REGULAR PRESENCIAL	GRADUAÇÃO A DISTÂNCIA	GRADUAÇÃO PRESENCIAL PROGRAMA ENSINAR	GRADUAÇÃO PROGRAMA PROFITEC	PÓS-GRADUAÇÃO STRICTO SENSU	PÓS-GRADUAÇÃO PRESENCIAL LATO SENSU	PÓS-GRADUAÇÃO A DISTÂNCIA LATO SENSU
POLO ANAPURUS	-	Geografia Licenciatura	-	-	-	-	-
	-	Música Licenciatura	-	-	-	-	-
	-	Pedagogia Licenciatura	-	-	-	-	-
Centros/Polos	GRADUAÇÃO REGULAR PRESENCIAL	GRADUAÇÃO A DISTÂNCIA	GRADUAÇÃO PRESENCIAL PROGRAMA ENSINAR	GRADUAÇÃO PROGRAMA PROFITEC	PÓS-GRADUAÇÃO STRICTO SENSU	PÓS-GRADUAÇÃO PRESENCIAL LATO SENSU	PÓS-GRADUAÇÃO A DISTÂNCIA LATO SENSU
POLO ARARI	-	Filosofia Licenciatura	História Licenciatura	-	-	-	-
	-	Geografia Licenciatura	Matemática Licenciatura	-	-	-	-
	-	Música Licenciatura	Química Licenciatura	-	-	-	-
	-	Pedagogia Licenciatura	-	-	-	-	-
Centros/Polos	GRADUAÇÃO REGULAR PRESENCIAL	GRADUAÇÃO A DISTÂNCIA	GRADUAÇÃO PRESENCIAL PROGRAMA ENSINAR	GRADUAÇÃO PROGRAMA PROFITEC	PÓS-GRADUAÇÃO STRICTO SENSU	PÓS-GRADUAÇÃO PRESENCIAL LATO SENSU	PÓS-GRADUAÇÃO A DISTÂNCIA LATO SENSU
POLO BEQUIMÃO	-	Administração Pública Bacharelado					
	-	Pedagogia Licenciatura					
Centros/Polos	GRADUAÇÃO REGULAR PRESENCIAL	GRADUAÇÃO A DISTÂNCIA	GRADUAÇÃO PRESENCIAL PROGRAMA ENSINAR	GRADUAÇÃO PROGRAMA PROFITEC	PÓS-GRADUAÇÃO STRICTO SENSU	PÓS-GRADUAÇÃO PRESENCIAL LATO SENSU	PÓS-GRADUAÇÃO A DISTÂNCIA LATO SENSU
POLO BOM JESUS DAS SELVAS	-	Geografia Licenciatura	-	-	-	-	-
	-	Pedagogia Licenciatura	-	-	-	-	-
Centros/Polos	GRADUAÇÃO REGULAR PRESENCIAL	GRADUAÇÃO A DISTÂNCIA	GRADUAÇÃO PRESENCIAL PROGRAMA ENSINAR	GRADUAÇÃO PROGRAMA PROFITEC	PÓS-GRADUAÇÃO STRICTO SENSU	PÓS-GRADUAÇÃO PRESENCIAL LATO SENSU	PÓS-GRADUAÇÃO A DISTÂNCIA LATO SENSU
POLO BREJO	-	-	Ciências Biológicas Licenciatura	-	-	-	-
	-	-	História Licenciatura	-	-	-	-
	-	-	Letras Licenciatura: Língua Portuguesa, Língua Inglesa e Respectivas Literaturas	-	-	-	-
	-	-	Matemática Licenciatura	-	-	-	-
Centros/Polos	GRADUAÇÃO REGULAR PRESENCIAL	GRADUAÇÃO A DISTÂNCIA	GRADUAÇÃO PRESENCIAL PROGRAMA ENSINAR	GRADUAÇÃO PROGRAMA PROFITEC	PÓS-GRADUAÇÃO STRICTO SENSU	PÓS-GRADUAÇÃO PRESENCIAL LATO SENSU	PÓS-GRADUAÇÃO A DISTÂNCIA LATO SENSU
POLO CÂNDIDO MENDES	-	Música Licenciatura	-	-	-	-	-
	-	Pedagogia Licenciatura	-	-	-	-	-
Centros/Polos	GRADUAÇÃO REGULAR PRESENCIAL	GRADUAÇÃO A DISTÂNCIA	GRADUAÇÃO PRESENCIAL PROGRAMA ENSINAR	GRADUAÇÃO PROGRAMA PROFITEC	PÓS-GRADUAÇÃO STRICTO SENSU	PÓS-GRADUAÇÃO PRESENCIAL LATO SENSU	PÓS-GRADUAÇÃO A DISTÂNCIA LATO SENSU
POLO CAROLINA	-	Administração Pública Bacharelado	-	-	-	-	-
	-	Geografia Licenciatura	-	-	-	-	-
	-	Pedagogia Licenciatura	-	-	-	-	-

Quadro 1 - Cursos e Polos, 2020 (Cont.)

Centros/Polos	GRADUAÇÃO REGULAR PRESENCIAL	GRADUAÇÃO A DISTÂNCIA	GRADUAÇÃO PRESENCIAL PROGRAMA ENSINAR	GRADUAÇÃO PROGRAMA PROFITEC	PÓS-GRADUAÇÃO STRICTO SENSU	PÓS-GRADUAÇÃO PRESENCIAL LATO SENSU	PÓS-GRADUAÇÃO A DISTÂNCIA LATO SENSU
POLO CARUTAPERA	-	Administração Pública Bacharelado	Ciências Biológicas Licenciatura	-	-	-	-
	-	Filosofia Licenciatura	Geografia Licenciatura	-	-	-	-
	-	Geografia Licenciatura	Matemática Licenciatura	-	-	-	-
	-	Música Licenciatura	-	-	-	-	-
	-	Pedagogia Licenciatura	-	-	-	-	-

Centros/Polos	GRADUAÇÃO REGULAR PRESENCIAL	GRADUAÇÃO A DISTÂNCIA	GRADUAÇÃO PRESENCIAL PROGRAMA ENSINAR	GRADUAÇÃO PROGRAMA PROFITEC	PÓS-GRADUAÇÃO STRICTO SENSU	PÓS-GRADUAÇÃO PRESENCIAL LATO SENSU	PÓS-GRADUAÇÃO A DISTÂNCIA LATO SENSU
POLO DOM PEDRO	-	Filosofia Licenciatura	-	-	-	-	-
	-	Geografia Licenciatura	-	-	-	-	-
	-	Música Licenciatura	-	-	-	-	-
	-	Pedagogia Licenciatura	-	-	-	-	-

Centros/Polos	GRADUAÇÃO REGULAR PRESENCIAL	GRADUAÇÃO A DISTÂNCIA	GRADUAÇÃO PRESENCIAL PROGRAMA ENSINAR	GRADUAÇÃO PROGRAMA PROFITEC	PÓS-GRADUAÇÃO STRICTO SENSU	PÓS-GRADUAÇÃO PRESENCIAL LATO SENSU	PÓS-GRADUAÇÃO A DISTÂNCIA LATO SENSU
POLO FORTALEZA DOS NOGUEIRAS	-	Administração Pública Bacharelado	-	-	-	-	-
	-	Filosofia Licenciatura	-	-	-	-	-
	-	Geografia Licenciatura	-	-	-	-	-
	-	Pedagogia Licenciatura	-	-	-	-	-
	-	Música Licenciatura	-	-	-	-	-

Centros/Polos	GRADUAÇÃO REGULAR PRESENCIAL	GRADUAÇÃO A DISTÂNCIA	GRADUAÇÃO PRESENCIAL PROGRAMA ENSINAR	GRADUAÇÃO PROGRAMA PROFITEC	PÓS-GRADUAÇÃO STRICTO SENSU	PÓS-GRADUAÇÃO PRESENCIAL LATO SENSU	PÓS-GRADUAÇÃO A DISTÂNCIA LATO SENSU
POLO GOV. NUNES FREIRE	-	-	Geografia Licenciatura	-	-	-	-
	-	-	Letras Licenciatura: Língua Portuguesa, Língua Inglesa e Respectivas Literaturas	-	-	-	-
	-	-	Pedagogia Licenciatura	-	-	-	-

Centros/Polos	GRADUAÇÃO REGULAR PRESENCIAL	GRADUAÇÃO A DISTÂNCIA	GRADUAÇÃO PRESENCIAL PROGRAMA ENSINAR	GRADUAÇÃO PROGRAMA PROFITEC	PÓS-GRADUAÇÃO STRICTO SENSU	PÓS-GRADUAÇÃO PRESENCIAL LATO SENSU	PÓS-GRADUAÇÃO A DISTÂNCIA LATO SENSU
POLO HUMBERTO DE CAMPOS	-	Filosofia Licenciatura	-	-	-	-	-
	-	Geografia Licenciatura	-	-	-	-	-
	-	Pedagogia Licenciatura	-	-	-	-	-
	-	Música Licenciatura	-	-	-	-	-

Quadro 1 - Cursos e Polos, 2020 (Cont)

Centros/Polos	GRADUAÇÃO REGULAR PRESENCIAL	GRADUAÇÃO A DISTÂNCIA	GRADUAÇÃO PRESENCIAL PROGRAMA ENSINAR	GRADUAÇÃO PROGRAMA PROFITEC	PÓS-GRADUAÇÃO STRICTO SENSU	PÓS-GRADUAÇÃO PRESENCIAL LATO SENSU	PÓS-GRADUAÇÃO A DISTÂNCIA LATO SENSU
POLO ICATU	-	-	Geografia Licenciatura	-	-	-	-
	-	-	História Licenciatura	-	-	-	-
	-	-	Pedagogia Licenciatura	-	-	-	-

Centros/Polos	GRADUAÇÃO REGULAR PRESENCIAL	GRADUAÇÃO A DISTÂNCIA	GRADUAÇÃO PRESENCIAL PROGRAMA ENSINAR	GRADUAÇÃO PROGRAMA PROFITEC	PÓS-GRADUAÇÃO STRICTO SENSU	PÓS-GRADUAÇÃO PRESENCIAL LATO SENSU	PÓS-GRADUAÇÃO A DISTÂNCIA LATO SENSU
POLO IMPERATRIZ	-	Geografia Licenciatura	-	-	-	-	-
	-	Música Licenciatura	-	-	-	-	-
	-	Pedagogia Licenciatura	-	-	-	-	-

Centros/Polos	GRADUAÇÃO REGULAR PRESENCIAL	GRADUAÇÃO A DISTÂNCIA	GRADUAÇÃO PRESENCIAL PROGRAMA ENSINAR	GRADUAÇÃO PROGRAMA PROFITEC	PÓS-GRADUAÇÃO STRICTO SENSU	PÓS-GRADUAÇÃO PRESENCIAL LATO SENSU	PÓS-GRADUAÇÃO A DISTÂNCIA LATO SENSU
POLO LORETO	-	-	Ciências Sociais Licenciatura	-	-	-	-
	-	-	Física Licenciatura	-	-	-	-
	-	-	História Licenciatura	-	-	-	-
	-	-	Pedagogia Licenciatura	-	-	-	-

Centros/Polos	GRADUAÇÃO REGULAR PRESENCIAL	GRADUAÇÃO A DISTÂNCIA	GRADUAÇÃO PRESENCIAL PROGRAMA ENSINAR	GRADUAÇÃO PROGRAMA PROFITEC	PÓS-GRADUAÇÃO STRICTO SENSU	PÓS-GRADUAÇÃO PRESENCIAL LATO SENSU	PÓS-GRADUAÇÃO A DISTÂNCIA LATO SENSU
POLO NINA RODRIGUES	-	Geografia Licenciatura	-	-	-	-	-
	-	Música Licenciatura	-	-	-	-	-
	-	Pedagogia Licenciatura	-	-	-	-	-

Centros/Polos	GRADUAÇÃO REGULAR PRESENCIAL	GRADUAÇÃO A DISTÂNCIA	GRADUAÇÃO PRESENCIAL PROGRAMA ENSINAR	GRADUAÇÃO PROGRAMA PROFITEC	PÓS-GRADUAÇÃO STRICTO SENSU	PÓS-GRADUAÇÃO PRESENCIAL LATO SENSU	PÓS-GRADUAÇÃO A DISTÂNCIA LATO SENSU
POLO PARAIBANO	-	Geografia Licenciatura	Ciências Biológicas Licenciatura	-	-	-	-
	-	Pedagogia Licenciatura	Ciências Sociais Licenciatura	-	-	-	-
	-	-	Física Licenciatura	-	-	-	-
	-	-	Química Licenciatura	-	-	-	-

Centros/Polos	GRADUAÇÃO REGULAR PRESENCIAL	GRADUAÇÃO A DISTÂNCIA	GRADUAÇÃO PRESENCIAL PROGRAMA ENSINAR	GRADUAÇÃO PROGRAMA PROFITEC	PÓS-GRADUAÇÃO STRICTO SENSU	PÓS-GRADUAÇÃO PRESENCIAL LATO SENSU	PÓS-GRADUAÇÃO A DISTÂNCIA LATO SENSU
POLO PASTOS BONS	-	-	Geografia Licenciatura	-	-	-	-
	-	-	Matemática Licenciatura	-	-	-	-
	-	-	Pedagogia Licenciatura	-	-	-	-

Quadro 1 - Cursos e Polos, 2020 (Cont)

Centros/Polos	GRADUAÇÃO REGULAR PRESENCIAL	GRADUAÇÃO A DISTÂNCIA	GRADUAÇÃO PRESENCIAL PROGRAMA ENSINAR	GRADUAÇÃO PROGRAMA PROFITEC	PÓS-GRADUAÇÃO STRICTO SENSU	PÓS-GRADUAÇÃO PRESENCIAL LATO SENSU	PÓS-GRADUAÇÃO A DISTÂNCIA LATO SENSU
POLO PENALVA	-	Filosofia Licenciatura	-	-	-	-	-
	-	Pedagogia Licenciatura	-	-	-	-	-

Centros/Polos	GRADUAÇÃO REGULAR PRESENCIAL	GRADUAÇÃO A DISTÂNCIA	GRADUAÇÃO PRESENCIAL PROGRAMA ENSINAR	GRADUAÇÃO PROGRAMA PROFITEC	PÓS-GRADUAÇÃO STRICTO SENSU	PÓS-GRADUAÇÃO PRESENCIAL LATO SENSU	PÓS-GRADUAÇÃO A DISTÂNCIA LATO SENSU
POLO PIRAPEMAS	-	-	Letras Licenciatura: Língua Portuguesa, Língua Inglesa e Respectivas Literaturas	-	-	-	-
	-	-	Matemática Licenciatura	-	-	-	-
	-	-	Pedagogia Licenciatura	-	-	-	-

Centros/Polos	GRADUAÇÃO REGULAR PRESENCIAL	GRADUAÇÃO A DISTÂNCIA	GRADUAÇÃO PRESENCIAL PROGRAMA ENSINAR	GRADUAÇÃO PROGRAMA PROFITEC	PÓS-GRADUAÇÃO STRICTO SENSU	PÓS-GRADUAÇÃO PRESENCIAL LATO SENSU	PÓS-GRADUAÇÃO A DISTÂNCIA LATO SENSU
POLO PORTO FRANCO	-	Administração Pública Bacharelado	-	-	-	-	-
	-	Geografia Licenciatura	-	-	-	-	-
	-	Pedagogia Licenciatura	-	-	-	-	-
	-	Filosofia Licenciatura	-	-	-	-	-
-	Música Licenciatura	-	-	-	-	-	

Centros/Polos	GRADUAÇÃO REGULAR PRESENCIAL	GRADUAÇÃO A DISTÂNCIA	GRADUAÇÃO PRESENCIAL PROGRAMA ENSINAR	GRADUAÇÃO PROGRAMA PROFITEC	PÓS-GRADUAÇÃO STRICTO SENSU	PÓS-GRADUAÇÃO PRESENCIAL LATO SENSU	PÓS-GRADUAÇÃO A DISTÂNCIA LATO SENSU
POLO PRESIDENTE SARNEY	-	-	Ciências Biológicas Licenciatura	-	-	-	-
	-	-	Letras Licenciatura: Língua Portuguesa, Língua Inglesa e Respectivas Literaturas	-	-	-	-
	-	-	Matemática Licenciatura	-	-	-	-
	-	-	Química Licenciatura	-	-	-	-

Centros/Polos	GRADUAÇÃO REGULAR PRESENCIAL	GRADUAÇÃO A DISTÂNCIA	GRADUAÇÃO PRESENCIAL PROGRAMA ENSINAR	GRADUAÇÃO PROGRAMA PROFITEC	PÓS-GRADUAÇÃO STRICTO SENSU	PÓS-GRADUAÇÃO PRESENCIAL LATO SENSU	PÓS-GRADUAÇÃO A DISTÂNCIA LATO SENSU
POLO SANTA LUZIA	-	-	Ciências Sociais Licenciatura	-	-	-	-
	-	-	Geografia Licenciatura	-	-	-	-
	-	-	Pedagogia Licenciatura	-	-	-	-

Quadro 1 - Cursos e Polos, 2020 (Cont.)

Centros/Polos	GRADUAÇÃO REGULAR PRESENCIAL	GRADUAÇÃO A DISTÂNCIA	GRADUAÇÃO PRESENCIAL PROGRAMA ENSINAR	GRADUAÇÃO PROGRAMA PROFITEC	PÓS-GRADUAÇÃO STRICTO SENSU	PÓS-GRADUAÇÃO PRESENCIAL LATO SENSU	PÓS-GRADUAÇÃO A DISTÂNCIA LATO SENSU
POLO SANTA LUZIA DO PARUÁ	-	-	Ciências Sociais Licenciatura	-	-	-	-
	-	-	Geografia Licenciatura	-	-	-	-
	-	-	Pedagogia Licenciatura	-	-	-	-

Centros/Polos	GRADUAÇÃO REGULAR PRESENCIAL	GRADUAÇÃO A DISTÂNCIA	GRADUAÇÃO PRESENCIAL PROGRAMA ENSINAR	GRADUAÇÃO PROGRAMA PROFITEC	PÓS-GRADUAÇÃO STRICTO SENSU	PÓS-GRADUAÇÃO PRESENCIAL LATO SENSU	PÓS-GRADUAÇÃO A DISTÂNCIA LATO SENSU
POLO SANTA QUITÉRIA	-	Geografia Licenciatura	-	-	-	-	-
	-	Música Licenciatura	-	-	-	-	-
	-	Pedagogia Licenciatura	-	-	-	-	-

Centros/Polos	GRADUAÇÃO REGULAR PRESENCIAL	GRADUAÇÃO A DISTÂNCIA	GRADUAÇÃO PRESENCIAL PROGRAMA ENSINAR	GRADUAÇÃO PROGRAMA PROFITEC	PÓS-GRADUAÇÃO STRICTO SENSU	PÓS-GRADUAÇÃO PRESENCIAL LATO SENSU	PÓS-GRADUAÇÃO A DISTÂNCIA LATO SENSU
POLO SANTA RITA	-	-	Ciências Biológicas Licenciatura	-	-	-	-
	-	-	Geografia Licenciatura	-	-	-	-
	-	-	Letras Licenciatura: Língua Portuguesa, Língua Inglesa e Respectivas Literaturas	-	-	-	-
	-	-	Matemática Licenciatura	-	-	-	-

Centros/Polos	GRADUAÇÃO REGULAR PRESENCIAL	GRADUAÇÃO A DISTÂNCIA	GRADUAÇÃO PRESENCIAL PROGRAMA ENSINAR	GRADUAÇÃO PROGRAMA PROFITEC	PÓS-GRADUAÇÃO STRICTO SENSU	PÓS-GRADUAÇÃO PRESENCIAL LATO SENSU	PÓS-GRADUAÇÃO A DISTÂNCIA LATO SENSU
POLO SÃO DOMINGOS DO AZEITÃO	-	Pedagogia Licenciatura	-	-	-	-	-
	-	Tecnologia em Gestão Comercial	-	-	-	-	-

Centros/Polos	GRADUAÇÃO REGULAR PRESENCIAL	GRADUAÇÃO A DISTÂNCIA	GRADUAÇÃO PRESENCIAL PROGRAMA ENSINAR	GRADUAÇÃO PROGRAMA PROFITEC	PÓS-GRADUAÇÃO STRICTO SENSU	PÓS-GRADUAÇÃO PRESENCIAL LATO SENSU	PÓS-GRADUAÇÃO A DISTÂNCIA LATO SENSU
POLO SÃO MATEUS	-	-	Geografia Licenciatura	-	-	-	-
	-	-	Letras Licenciatura: Língua Portuguesa, Língua Inglesa e Respectivas Literaturas	-	-	-	-
	-	-	Matemática Licenciatura	-	-	-	-
	-	-	Pedagogia Licenciatura	-	-	-	-

Centros/Polos	GRADUAÇÃO REGULAR PRESENCIAL	GRADUAÇÃO A DISTÂNCIA	GRADUAÇÃO PRESENCIAL PROGRAMA ENSINAR	GRADUAÇÃO PROGRAMA PROFITEC	PÓS-GRADUAÇÃO STRICTO SENSU	PÓS-GRADUAÇÃO PRESENCIAL LATO SENSU	PÓS-GRADUAÇÃO A DISTÂNCIA LATO SENSU
POLO TIMIRAS	-	Geografia Licenciatura	-	-	-	-	-
	-	Música Licenciatura	-	-	-	-	-
	-	Pedagogia Licenciatura	-	-	-	-	-

Quadro 1 - Cursos e Polos, 2020 (Cont.)

Centros/Polos	GRADUAÇÃO REGULAR PRESENCIAL	GRADUAÇÃO A DISTÂNCIA	GRADUAÇÃO PRESENCIAL PROGRAMA ENSINAR	GRADUAÇÃO PROGRAMA PROFITEC	PÓS-GRADUAÇÃO STRICTO SENSU	PÓS-GRADUAÇÃO PRESENCIAL LATO SENSU	PÓS-GRADUAÇÃO A DISTÂNCIA LATO SENSU
POLO TURIQUÊ	-	-	Ciências Biológicas Licenciatura	-	-	-	-
	-	-	Ciências Sociais Licenciatura	-	-	-	-
	-	-	História Licenciatura	-	-	-	-
	-	-	Matemática Licenciatura	-	-	-	-

Centros/Polos	GRADUAÇÃO REGULAR PRESENCIAL	GRADUAÇÃO A DISTÂNCIA	GRADUAÇÃO PRESENCIAL PROGRAMA ENSINAR	GRADUAÇÃO PROGRAMA PROFITEC	PÓS-GRADUAÇÃO STRICTO SENSU	PÓS-GRADUAÇÃO PRESENCIAL LATO SENSU	PÓS-GRADUAÇÃO A DISTÂNCIA LATO SENSU
POLO TUTÓIA	-	-	Ciências Biológicas Licenciatura	-	-	-	-
	-	-	Geografia Licenciatura	-	-	-	-
	-	-	Pedagogia Licenciatura	-	-	-	-

Centros/Polos	GRADUAÇÃO REGULAR PRESENCIAL	GRADUAÇÃO A DISTÂNCIA	GRADUAÇÃO PRESENCIAL PROGRAMA ENSINAR	GRADUAÇÃO PROGRAMA PROFITEC	PÓS-GRADUAÇÃO STRICTO SENSU	PÓS-GRADUAÇÃO PRESENCIAL LATO SENSU	PÓS-GRADUAÇÃO A DISTÂNCIA LATO SENSU
POLO VIANA	-	Administração Pública Bacharelado	Ciências Biológicas Licenciatura	-	-	-	-
	-	Filosofia Licenciatura	Física Licenciatura	-	-	-	-
	-	Geografia Licenciatura	Geografia Licenciatura	-	-	-	-
	-	Pedagogia Licenciatura	-	-	-	-	-
	-	Música Licenciatura	-	-	-	-	-

Centros/Polos	GRADUAÇÃO REGULAR PRESENCIAL	GRADUAÇÃO A DISTÂNCIA	GRADUAÇÃO PRESENCIAL PROGRAMA ENSINAR	GRADUAÇÃO PROGRAMA PROFITEC	PÓS-GRADUAÇÃO STRICTO SENSU	PÓS-GRADUAÇÃO PRESENCIAL LATO SENSU	PÓS-GRADUAÇÃO A DISTÂNCIA LATO SENSU
POLO VITÓRIA DO MEARIM	-	-	Física Licenciatura	-	-	-	-
	-	-	Letras Licenciatura: Língua Portuguesa, Língua Inglesa e Respektivas Literaturas	-	-	-	-
	-	-	Matemática Licenciatura	-	-	-	-

Centros/Polos	GRADUAÇÃO REGULAR PRESENCIAL	GRADUAÇÃO A DISTÂNCIA	GRADUAÇÃO PRESENCIAL PROGRAMA ENSINAR	GRADUAÇÃO PROGRAMA PROFITEC	PÓS-GRADUAÇÃO STRICTO SENSU	PÓS-GRADUAÇÃO PRESENCIAL LATO SENSU	PÓS-GRADUAÇÃO A DISTÂNCIA LATO SENSU
POLO VITORINO FREIRE	-	Geografia Licenciatura	-	-	-	-	-
	-	Física Licenciatura	-	-	-	-	-

Fonte: PROG, PPG, Coordenação do Ensino e da UemaNet

CARACTERIZAÇÃO INSTITUCIONAL

A Uema tem por finalidade desenvolver as funções precípua do ensino, pesquisa e extensão, atendendo às diretrizes curriculares do Ministério da Educação, às demandas da sociedade e, em instância maior, ao desenvolvimento do Maranhão. A atuação da Uema está distribuída nas seguintes modalidades:

- Cursos presenciais e a distância de Graduação Bacharelado, Tecnologia e Licenciatura;
- Cursos técnicos a distância de nível médio na modalidade subsequente;
- Programa de Formação de Professores nas Áreas das Ciências da Natureza, Ciências Humanas e Ciências Exatas, (Programa Ensinar); e
- Pós-Graduação *Stricto Sensu* (presencial) e *Lato Sensu* (presencial e a distância).

Desta forma, a Uema busca levar à sociedade maranhense o conhecimento nos diversos campos do saber, por meio de ensino, da pesquisa e da extensão, propiciando a formação de profissionais capacitados para atender às necessidades advindas do mercado de trabalho, bem como dar respostas adequadas às demandas sociais, políticas, científicas, técnicas e culturais do Estado, visando o seu desenvolvimento sustentável.

Na busca constante para atender a sua finalidade, os objetivos estatutários da Uema visam promover o ensino de graduação e pós-graduação, a extensão universitária e a pesquisa, a difusão do conhecimento, a produção do saber e de novas tecnologias interagindo com a comunidade, com vistas ao desenvolvimento social, econômico e político do Maranhão. Conforme seu Estatuto, aprovado pelo Decreto Estadual nº 15.581, de 30 de maio de 1997, a Universidade Estadual do Maranhão está organizada em observância aos seguintes objetivos:

- Unidade de patrimônio e administração;
- Estrutura orgânica com base em departamentos, coordenados por centros, tão amplos quanto lhes permitam as características dos respectivos campos de atividades;
- Indissociabilidade das funções de ensino, pesquisa e extensão, vedada a duplicação de meios para fins idênticos ou equivalentes;
- Descentralização administrativa e racionalidade de organização, com plena utilização de recursos materiais e humanos;
- Universidade de campo, pelo cultivo das áreas fundamentais do conhecimento humano, estudados em si mesmos ou em função de ulteriores aplicações e de áreas técnico-profissionais;

- Flexibilidade de métodos e critérios, com vistas às diferenças individuais dos alunos, peculiaridades regionais e às possibilidades de combinação dos conhecimentos para novos cursos e programas de pesquisa;
- Liberdade de estudo, pesquisa, ensino e extensão, permanecendo aberta a todas as correntes de pensamento, sem, contudo, participar de grupos ou movimentos partidários;
- Cooperação com instituições científicas, culturais e educacionais, públicas e privadas, nacionais e internacionais, para a consecução de seus objetivos.

A missão de uma instituição detalha sua razão de ser. A missão da Uema destaca o direcionamento desta para a atuação no âmbito da sociedade e no desenvolvimento do Maranhão. Esta se fundamenta nos pilares da Universidade: ensino, pesquisa e extensão, como meios para a produção e difusão do conhecimento. Sob esses fundamentos, eis o que as escutas realizadas permitiram entender como sendo a vocação da Uema:

"Produzir e difundir conhecimento orientado para a cidadania e formação profissional, por meio do ensino, pesquisa e extensão, priorizando o desenvolvimento do Maranhão."

A visão institucional é responsável por nortear a Universidade, expressando as convicções que direcionam sua trajetória. Para a concepção de uma visão da Uema, buscou-se compreender os propósitos e a essência motivadora das suas ações e do seu cotidiano na tentativa de promover o desenvolvimento do Maranhão. Deste processo, surgiu a convicção de tornar-se referência na produção de conhecimentos, tecnologia e inovação de forma conectada com o contexto no qual a Uema está, física ou virtualmente, inserida. Por essa interpretação da realidade e com o horizonte à vista, vislumbra-se:

"Ser uma instituição de referência na formação acadêmica, na produção de ciência, tecnologia e inovação, integrada com a sociedade e transformadora dos contextos em que se insere."

Os valores institucionais incidem na escolha por um modo de conduta, tanto dos indivíduos quanto da Universidade. A Universidade Estadual do Maranhão se baseia em valores que são reafirmados pela comunidade acadêmica e que tem o intuito de guiar a vida da Instituição na busca constante para atender a sua finalidade. Para tanto, os fundamentos da sua ação passam a ser expressos nos seguintes valores:

- Ética
- Transparência
- Sustentabilidade

- Democracia
- Autonomia
- Inclusão

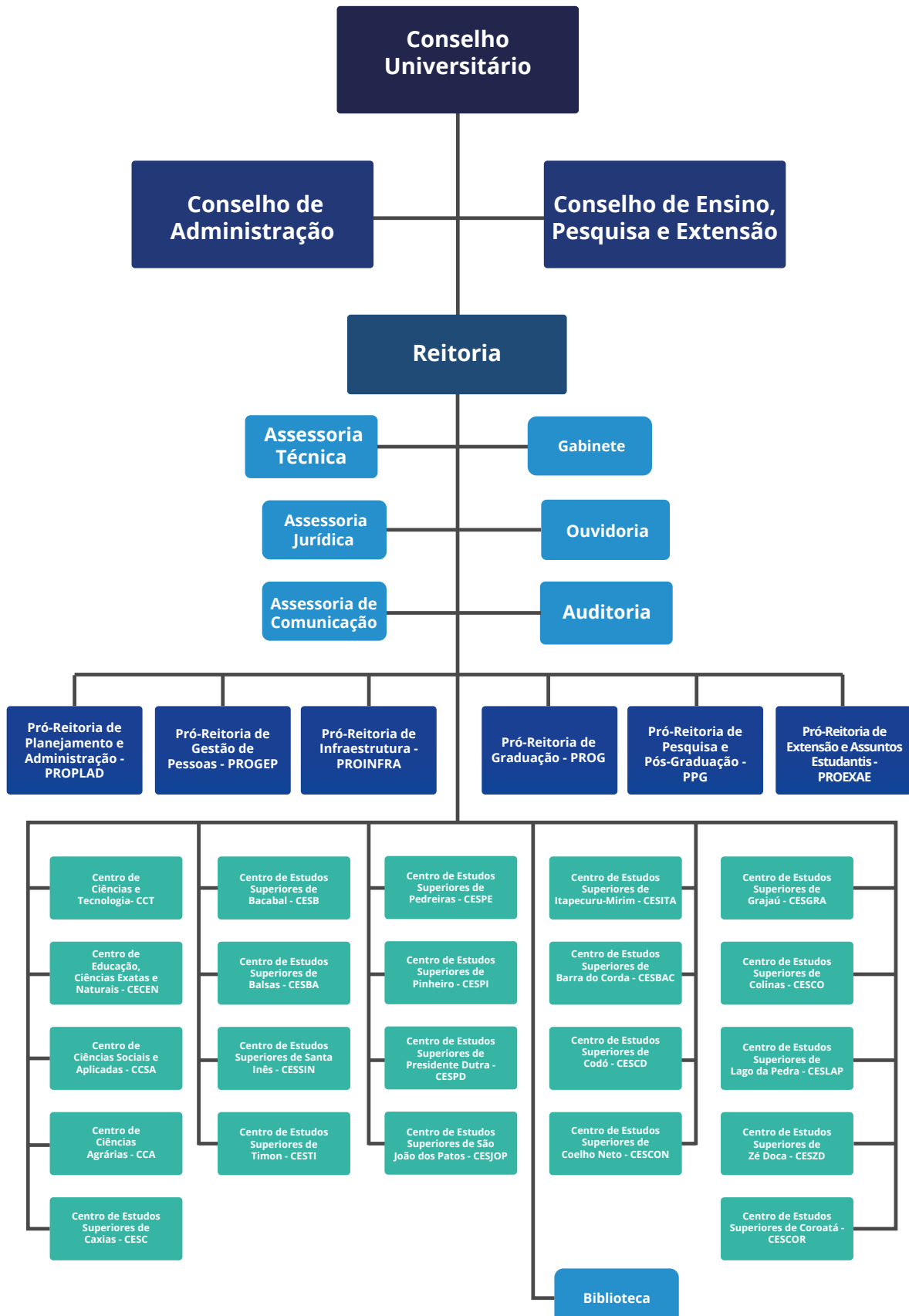
No cumprimento desses valores e da sua missão e visão, a Uema reconhece a importância dos fatores educacionais no processo de desenvolvimento estadual e orienta sempre as suas estratégias de ação visando integrar a política de graduação e pós-graduação da Universidade às políticas públicas e ao plano de desenvolvimento do Estado, atendendo peculiaridades das demandas regionais referentes à formação de professores e profissionais, tanto na modalidade presencial, quanto a distância.

Para consecução de sua administração, a estrutura da Uema compõe-se de órgãos deliberativos, normativos, consultivos, executivos, suplementares e complementares. Dentre os quais, destacam-se as instâncias acadêmicas colegiadas e a reitoria, com atribuições estabelecidas no Estatuto, aprovado pelo Decreto Estadual nº 15.581, de 30 de maio de 1997, e em Regimento específico aprovado pela Resolução n.º 201/98-CONSUN:

- Conselho Universitário (CONSUN)
- Conselho de Administração (CAD)
- Conselho de Ensino, Pesquisa e Extensão (CEPE)
- Reitoria
- Conselhos de Centro
- Colegiados de Curso
- Assembleias Departamentais

Cabe aos órgãos Deliberativos e Normativos decidir e legislar, sob forma colegiada, em matéria de ensino, pesquisa, extensão e administração da Instituição. A sua estrutura organizacional assume um desenho matricial, uma vez que suas unidades mantêm permanente interdependência entre si. A figura 4 ilustra o modo como estão articulados os órgãos deliberativos, normativos, consultivos, executivos, suplementares e complementares da Universidade.

Figura 4 - ORGANOGRAMA



Fonte: PROPLAD/UEMA 2019

PLANO DE DESENVOLVIMENTO INSTITUCIONAL DA UEMA (PDI)

O Ministério de Educação (MEC) por meio do Sistema Nacional de Avaliação da Educação Superior (SINAES) incluiu, como parte integrante do processo avaliativo das Instituições de Ensino Superior – IES, o seu planejamento estratégico, sintetizado no que se convencionou denominar de Plano de Desenvolvimento Institucional (PDI).

O Plano de Desenvolvimento Institucional foi construído em atendimento à CNE/CEE nº 10/2002, ao artigo 16 do Decreto nº 5.773, de 9 de maio de 2006 e à Resolução nº 298/2006, de 28 de dezembro de 2006. A Resolução nº 935/2016 – CONSUN/UEMA aprova o Plano de Desenvolvimento Institucional – PDI da Uema para os anos de 2016 a 2020.

Sob esses fundamentos, o Plano de Desenvolvimento Institucional (PDI) da Universidade Estadual do Maranhão estruturou-se na premissa de que o pensamento crítico e pleno da realidade constitui condição *sine qua non* para as ressignificações necessárias que permitirão o cumprimento integral da sua missão institucional.

As mudanças nesse contexto decorrem, sobretudo, do desenvolvimento humano, capaz de gerar ciclos evolutivos a partir das suas relações interpessoais e institucionais. Nesse particular, dada a natureza da Universidade, os fenômenos protocolares a rigor são difíceis de ser mapeados, compreendidos e mantidos sob atualização, sejam eles os mais visíveis, tais como os processos, métodos ou modelos de gestão; sejam os menos visíveis como crenças, pressupostos e sentimentos. Em razão disso, a participação efetiva de toda a comunidade acadêmica foi condição precípua para que o PDI pudesse envolver todo esse contingente de conhecimentos em sua elaboração.

As evidências traduzidas nos atos de participação e construção do PDI (2016/2020) revelaram o comprometimento da comunidade universitária com o seu projeto pedagógico, a integração e coesão das diversas instâncias institucionais, bem como exemplifica uma gestão pautada no senso democrático que prima pela ampla participação de todos. Revelou-se também, uma preocupação em dialogar com toda a comunidade para traduzir em resultados os seus desejos e necessidades, em um ambiente de evolução e qualidade para ajudar a transformar a realidade da região em que se insere.

O PDI é o documento que identifica a Instituição, no que diz respeito à missão a que se propõe, à sua filosofia e trabalho, às bases pedagógicas que orientam suas ações, à sua estrutura organizacional e às atividades acadêmicas que desenvolve ou que pretende desenvolver. Aqui são apresentadas as diretrizes para as atividades-fim (o ensino, a pesquisa e a extensão), as atividades-meio (as pessoas, os recursos materiais, a modernização administrativa e as relações interinstitucionais), assim como os requisitos indispensáveis para atingir tais diretrizes e cumprir sua missão.

O PDI é resultado direto do planejamento integrado das diversas áreas que compõem a Uema, refletindo a capacidade crítica da sua comunidade acadêmica para a evolução do conjunto institucional ao mesmo tempo em que se torna a melhor das suas referências para o processo avaliativo contínuo que a reposicionará sempre em novos patamares.

Para essa consecução, diversas estratégias foram utilizadas durante o processo de formulação desse planejamento com o intuito de garantir a ampla participação, a publicização e a democratização dos acessos ao seu processo de construção coletiva. Sob essa premissa, assegurou-se a ampla participação interna e externa, de modo que suas contribuições formalizassem as expectativas e anseios de toda comunidade universitária.

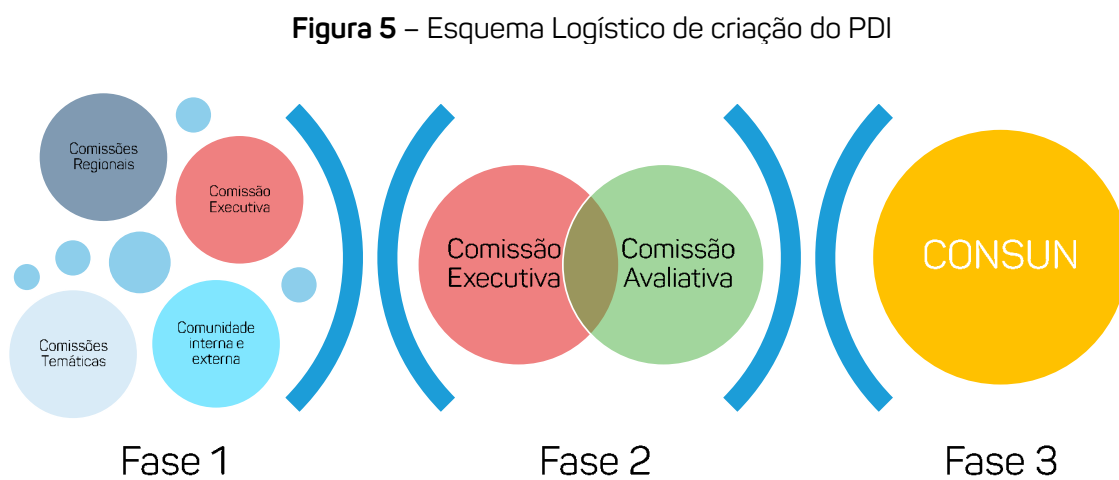
Essa construção coletiva se deu com a efetiva participação de todos os setores da comunidade acadêmica por meio de diferentes instrumentos com alcance variado. O ponto de partida para propiciar a mais ampla participação nesse processo ocorreu com a interlocução do site www.pdi.uema.br. A partir desse espaço virtual foram iniciadas as publicações relativas ao percurso definido e as chamadas para os encontros presenciais com vistas à elaboração do documento ora apresentado. No site foram veiculadas notícias, documentos, legislações sobre o tema, atas, enquetes eletrônicas, cronogramas de eventos, vídeos, além de espaços propícios para mensagens e fóruns de interações com a comunidade interna e externa.

Para que fossem alcançados os resultados desejados, fez-se necessário estabelecer as etapas do processo de elaboração com o intuito de garantir o pleno êxito do andamento dos trabalhos, bem como a livre manifestação da comunidade. Nesse contexto, foi construído um processo estruturado em 15 macroetapas, conforme se apresenta a seguir:

- Realização de eventos com o objetivo de sensibilizar os gestores da Uema quanto à importância do PDI;
- Nomeação da Comissão Avaliativa e a Comissão Executiva;
- Definição do escopo do PDI;
- Levantamento das informações que nortearam a construção do PDI pela Comissão Executiva;
- Realização do diagnóstico institucional;
- Discussão dos elementos estratégicos com a comunidade acadêmica;
- Nomeação das comissões por eixos temáticos e regionais;
- Coleta dos dados por eixos temáticos;
- Elaboração da versão preliminar das diretrizes estratégicas do PDI pela Comissão Executiva;

- Submissão da proposta de missão, visão, valores e objetivos estratégicos à consulta da comunidade acadêmica;
- Elaboração de propostas sobre programas e projetos por eixos temáticos, vinculadas ao orçamento da Uema;
- Consolidação do PDI nas Comissões Temáticas e na Comissão Executiva;
- Consolidação da proposta final do PDI;
- Submissão da proposta final do PDI (2016-2020) à Comissão Avaliativa;
- Encaminhamento da proposta final para apreciação e aprovação no CONSUN.

Sendo assim, o planejamento foi estruturado obedecendo o esquema logístico apresentado na figura 5.



Fonte: PDI, 2016.

Desta forma, o Plano de Desenvolvimento Institucional (PDI) da Universidade para o quinquênio 2016–2020 trata-se de um trabalho participativo, que culminou em um documento norteador com elementos que compõem o Planejamento Estratégico (diagnóstico, missão, visão, diretrizes, metas e ações), além de informações, políticas e filosofia de trabalho da Instituição.

Cabe destacar que o PDI é um documento dinâmico, que passa por atualizações anuais em busca de atender as mudanças que têm origem no ambiente em que a Universidade se insere. Dentre os conteúdos atualizados regularmente destacam-se: o plano de oferta de novos cursos de graduação e pós-graduação; projeção de bolsas orçamentárias; a projeção de vagas por curso; projeção de quantidade e titulação dos docentes; o plano de expansão da infraestrutura; o cronograma de implantação dos sistemas corporativos; a atualização do demonstrativo de capacidade e sustentabilidade financeira.

Em função da complexidade típica da estrutura de uma universidade do tamanho da Uema, para que as políticas e planos contidos no PDI sejam efetivamente implantados, optou-se pela realização de recortes anuais do documento. Estes recortes são organizados em um documento chamado Plano de Gestão Anual – PGA. Entre os meses de junho e setembro de cada ano, os gestores de cada unidade administrativa de modo colaborativo, desenvolvem planos acadêmicos e/ou administrativos dentro do escopo da respectiva unidade. Estes planos são organizados utilizando a ferramenta denominada CANVAS. Uma vez aprovados e incluídos no orçamento, estes detalham suas ações por meio da ferramenta 5W2H. Posteriormente, tais planos são incorporados e monitorados em um sistema de gestão estratégica denominado Performance.

A incorporação da cultura de planejamento e o aprimoramento das ferramentas empregadas no processo de planejamento acontecem de forma paulatina, na medida em que os atores institucionais conseguem assimilar as mudanças promovidas pela gestão do PDI. Para facilitar este processo, a Pró-Reitora de Planejamento e Administração (PROPLAD) organiza regularmente eventos que abordam a temática do planejamento e da gestão universitária, oferece cursos de aperfeiçoamento e um curso de especialização visando investir na formação dos gestores da Uema.

PLANO DE GESTÃO ANUAL (PGA)

Em 2016, foi iniciado o processo de planejamento descentralizado por meio do Plano de Gestão Anual (PGA) 2017. Este instrumento possibilita associar as metas e objetivos contidos no Plano de Desenvolvimento Institucional (PDI) aos orçamentos anuais, permitindo em tempo real o acompanhamento e monitoramento de todas as ações estratégicas e táticas da Uema. A Pró-Reitoria de Planejamento e Administração – PROPLAD, responsável pela execução de projeto, percorreu, no ano de 2016, os quatro Centros de Ciências e os dezoito Centros Superiores da Uema, apresentando os avanços da Universidade e a metodologia a ser utilizada para a construção dos Planos de Gestão Anual de cada Centro no continente, bem como nos Centros de Ciências em São Luís.

INDICADORES GERAIS DA UEMA

Os números apresentados no quadro 1 são referentes a uma série histórica que contempla informações gerais da Uema nos últimos sete anos (2014-2020), que, além de servirem como indicadores de desempenho, também podem ser utilizados como parâmetros que contribuem significativamente para: a) demonstrar o constante crescimento da Uema em algumas áreas de atuação; b) refletir a existência de objetivos claros voltados ao atendimento de algumas metas a serem alcançadas e que, conseqüentemente, voltam-se para a consolidação de indicadores necessários para a gestão e obtenção de resultados em suas diversas áreas de atuação.

Quadro 2 - Indicadores de Desempenho da UEMA, 2014 - 2020

Atividades	2014	2015	2016	2017	2018	2019	2020
ENSINO							
Graduação (Presencial e EaD)							
Nº de Cursos	117	117	121	118	114	121	122
Graduação Regular Presencial							
Nº de Cursos	107	107	110	104	96	102	101
Vagas oferecidas no vestibular para Uema	3.154	3.491	3.899	3.561	3.879	4.249	4.028
Nº de Candidatos ao Vestibular para Uema	29.865	33.405	42.456	49.709	42.857	52.012	55.119
Alunos Matriculados (2º Semestre)	11.796	12.207	12.465	11.342	13.170	13.234	13.434
Alunos Formados	1.272	1.592	1.385	1.569	1.865	1.845	1.524
Graduação EaD							
Nº de Cursos	4	4	5	8	9	10	9
Alunos Matriculados (1º Semestre)	1.405	2.156	1.018	4.878	4.808	6.462	4.885
Alunos Matriculados (2º Semestre)	1.072	1.966	883	5.278	4.285	5.964	4.746
Alunos Formados	1.949	82	663	254	153	597	433
Graduação Presencial - Programa Ensinar							
Nº de Cursos	-	-	-	6	9	9	9
Municípios Atendidos pelo Programa Ensinar	-	-	-	12	28	28	28
Vagas oferecidas no vestibular	-	-	-	1.260	1.890	-	-
Nº de Candidatos ao Vestibular	-	-	-	7.081	4.820	-	-
Alunos Matriculados (2º Semestre)	-	-	-	1.288	2.826	2.467	2.307
Alunos Formados	-	-	-	-	-	-	-
Graduação - Programa de Formação Profissional Tecnológica (PROFITEC)							
Nº de Cursos	-	-	-	-	-	-	3
Municípios Atendidos pelo PROFITEC	-	-	-	-	-	-	6
Vagas oferecidas no vestibular	-	-	-	-	-	-	210
Nº de Candidatos ao Vestibular	-	-	-	-	-	-	1.426
Alunos Matriculados (1º Semestre)	-	-	-	-	-	-	204
Alunos Matriculados (2º Semestre)	-	-	-	-	-	-	145
Alunos Formados	-	-	-	-	-	-	-
Graduação Presencial - Programa Darcy Ribeiro							
Nº de Cursos	6	6	6	-	-	-	-
Alunos Matriculados (1º Semestre)	3.853	1.262	1.237	-	-	-	-
Alunos Matriculados (2º Semestre)	3.736	1.261	1.204	-	-	-	-
Alunos Formados	2.296	31	1.154	-	-	-	-
Ensino Técnico de Nível Médio (e-Tec/EaD)							
Nº de Cursos	14	9	9	6	4	-	-
Vagas oferecidas	2.700	0	0	750	2.060	-	-
Alunos Matriculados	8.812	2.838	3.245	750	2.196	-	-
Alunos Formados	2.223	3	1.517	0	0	874	-

Quadro 2 - Indicadores de Desempenho da UEMA, 2014 - 2020 (Cont.)

Atividades	2014	2015	2016	2017	2018	2019	2020
PÓS-GRADUAÇÃO							
Nº de Cursos	16	21	18	19	27	27	41
Especialização (<i>lato sensu</i>) Presencial	5	3	4	1	9	6	15
Especialização (<i>lato sensu</i>) à Distância	0	6	0	3	3	2	5
Mestrado	9	10	12	13	13	15	16
Doutorado	2	2	2	2	2	4	5
Pós-Graduação - Alunos Matriculados							
Especialização (<i>lato sensu</i>) Presencial	226	135	168	50	380	236	746
Especialização (<i>lato sensu</i>) à Distância	0	2.740	0	2.783	2.783	949	1.908
Mestrado	186	251	306	351	380	347	416
Doutorado	14	29	43	48	33	35	67
Total de alunos matriculados	426	3.155	517	3.232	3.576	1.567	3.137
Pós-Graduação - Alunos Titulados							
Especialização (<i>lato sensu</i>) Presencial	156	447	135	0	61	63	171
Especialização (<i>lato sensu</i>) à Distância	0	0	1.221	0	0	1.649	0
Mestrado	50	57	94	94	145	152	131
Doutorado	0	1	1	8	5	3	11
Total de alunos titulados	206	505	1.451	102	211	1.867	313
Docentes matriculados em programas de Pós-Graduação							
Pós-doutorado	-	-	-	-	-	-	3
Doutorado	25	32	69	18	22	38	0
Mestrado	32	29	23	0	0	0	0
Total de alunos matriculados	57	61	92	18	22	38	3
Docentes titulados em programas de Pós-Graduação							
Doutorado	27	27	4	9	13	4	22
Mestrado	0	10	13	8	2	0	2
Total de alunos titulados	27	37	17	17	15	4	24
Bolsas concedidas a alunos de Curso de Pós-Graduação Stricto Sensu (Capes, CNPq, Fapema, Uema)							
Doutorado	10	13	14	15	19	28	37
Mestrado	79	113	132	112	171	198	172
PESQUISA							
Grupos de Pesquisa							
Grupos de pesquisa certificados e cadastrados no diretório de grupos de pesquisa do CNPq	-	-	-	94	109	67	101
Artigos Científicos							
Artigos publicados e indexados em bases científicas de dados (Web of Science, SciELO, Scopus)	186	153	197	199	281	365	406
Concessão de Bolsas							
Bolsas de Fixação de Doutor	-	-	11	11	15	15	7
Bolsa Pesquisador Sênior (concedida pela Uema)	-	-	2	2	5	5	4
Bolsas Produtividade (concedida pela Uema)	-	-	20	20	18	17	16
Bolsa Técnico de Nível Superior (concedida pela Uema)	-	-	-	-	8	7	7
Bolsa para alunos matriculados em programas de mestrado e doutorado da Uema	1	2	1	-	29	59	60
Bolsas concedidas pela Uema a docentes por curso de pós-graduação	42	68	61	18	22	25	21

Quadro 2 - Indicadores de Desempenho da UEMA, 2014 - 2020 (Cont.)

Atividades	2014	2015	2016	2017	2018	2019	2020
EDUEMA - Editora da Uema							
Títulos Publicados	18	33	32	47	26	34	76
Revistas (Periódicos) da Uema							
Revista BRATHAIR - Iniciou em 2001. QUALIS: Qualis B2.							
Outros Tempos - Iniciou em 2004. QUALIS: Qualis B2.							
Revista Brasileira de Engenharia de Pesca - REPESCA - Iniciou em 2006. QUALIS: Qualis C							
Revista Pesquisa em Foco - Iniciou em 2009. QUALIS: Qualis C							
Revista TICS & EaD em Foco - Iniciou em 2015. QUALIS: Qualis B5							
Revista Práticas de Extensão - Em funcionamento, iniciou em 2017. QUALIS: Sem Qualis.							
Revista de Letras - Juçara - Em funcionamento, iniciou em 2017. QUALIS: Sem Qualis.							
CAZUMBÁS - Revista de Antropologia & Política - Em fase de Estruturação							
EXTENSÃO							
Assistência Estudantil							
Auxílio Alimentação	-	-	-	-	335	493	579
Auxílio Moradia	-	-	-	-	116	110	162
Auxílio Creche	-	-	-	-	29	61	49
Bolsa Permanência	-	50	61	63	88	70	-
Auxílio para apresentação de trabalho em eventos	-	1.061	397	776	947	-	-
Programas/Ações de Extensão							
Programa Institucional de Bolsas de Extensão (PIBEX)	-	360	240	230	234	245	245
Programa Mais Extensão	-	-	43	42	45	48	48
Programa Acolher	-	-	-	-	30	30	-
Programa Extensão para Todos	-	-	-	7	36	17	25
Revista Práticas em Extensão - 03 edições e 40 trabalhos entre os anos de 2017 e 2019							
Serviços prestados à Comunidade							
Hospital Veterinário	8.076	17.071	17.125	40.921	56.711	84.053	65.712
Serviço Social e Médico	4.066	5.225	6.083	11.493	15.669	14.356	2.550
Restaurante Universitário (refeições fornecidas)	254.254	253.585	291.404	344.687	382.688	346.864	-
Serviços prestados à Comunidade (Laboratórios)							
Laboratório de Entomologia - CCA	55	100	76	81	59	34	37
Laboratório de Virologia - CCA	154	188	99	48	74	86	-
Laboratório de Microbiologia de Alimentos e Água - CCA	496	640	612	498	507	430	162
Laboratório de Físico-química de Alimentos e Água	294	377	309	68	301	249	101
Laboratório Diagnóstico de Doenças Infecciosas - CCA	3.774	864	211	685	1.255	739	728
Laboratório de Patologia Clínica - CCA	9.524	17.169	24.408	33.203	39.627	59.183	47.516
Laboratório de Anatomopatologia - CCA	358	615	628	857	1.136	1.671	1.356
Laboratório de Apicultura e Meliponicultura - CCA	21	23	26	21	23	41	7
Núcleo Geoambiental - Laboratório de Geoprocessamento - CCA	-	-	-	241	170	100	55

Quadro 2 - Indicadores de Desempenho da UEMA, 2014 - 2020 (Cont.)

Atividades	2014	2015	2016	2017	2018	2019	2020
Serviços prestados à Comunidade							
Núcleo Geoambiental - Laboratório de Meteorologia - CCA	-	-	-	-	142	547	654
Núcleo Geoambiental - Laboratório de Recursos Hídricos - CCA	-	-	-	-	58	37	33
Laboratório LAQUA Biopatologia - CCA	2	-	31	20	830	5.092	1.020
Laboratório de Biologia Vegetal e Marinha - CECEN	-	-	-	-	19	7	7
Laboratório de Parasitologia Humana - CECEN	82	77	89	40	95	80	-
Herbário - CECEN	135	165	185	647	456	1.019	281
Atividades Extracurriculares							
Projetos Especiais	-	5	7	7	7	4	6
Ligas Acadêmicas	-	3	5	7	12	23	39
Empresas Júniores	-	1	2	4	7	10	12
Universidade Aberta Intergeracional - UNABI (Alunos matriculados)	-	50	347	573	473	-	-
Universidade Aberta Intergeracional - UNABI (Municípios beneficiados)	-	1	9	9	13	-	-
BIBLIOTECA							
Acervo Biblioteca							
Livros Impressos/Títulos	-	-	-	58.081	61.598	58.937	59.227
Livros Impressos/Exemplares	-	-	-	158.887	166.166	165.588	165.843
Livros Eletrônicos/Títulos	-	-	-	4.200	4.500	6.900	8.500
Periódicos/Títulos	2.037	2.093	2.108	1.993	1.404	1.295	1.300
Periódicos/Fascículos	28.415	33.422	34.737	33.425	33.447	33.406	33.505
GESTÃO DE PESSOAS							
Quadro de Pessoal							
Docentes Efetivos	845	891	930	800	858	835	833
Regime de Trabalho - 20hs	63	57	58	41	43	39	35
Regime de Trabalho - 40hs	440	477	490	397	429	386	378
Regime de Trabalho - TIDE	342	357	382	362	386	410	420
Grau de Titulação - Graduados	41	36	56	29	35	31	38
Grau de Titulação - Especialistas	191	185	165	131	126	112	100
Grau de Titulação - Mestres	371	364	380	329	340	321	296
Grau de Titulação - Doutores	242	306	329	311	357	371	399
Docentes Substitutos (contratados)	442	429	220	337	348	420	400
Servidores	618	598	624	586	586	613	595
Atividades de Nível Superior (ANS)	38	35	37	36	33	29	24
Atividades de Apoio Administrativo e Operacional (ADO)	370	361	358	330	323	312	298
Cargo Comissionado	210	202	229	220	230	272	273
ORÇAMENTO							
Liberações financeiras	R\$ 207.649.420	R\$ 233.846.021	R\$ 268.039.710	R\$ 263.182.439	R\$ 316.153.200	R\$ 270.028.777	R\$ 330.475.974
Indicadores de Resultado							
Avaliação Capes (Índice Geral de Cursos - IGC)	3	3	3	3	3	3	-



@UEMAOFICIAL

UEMA

Universidade Estadual
do Maranhão

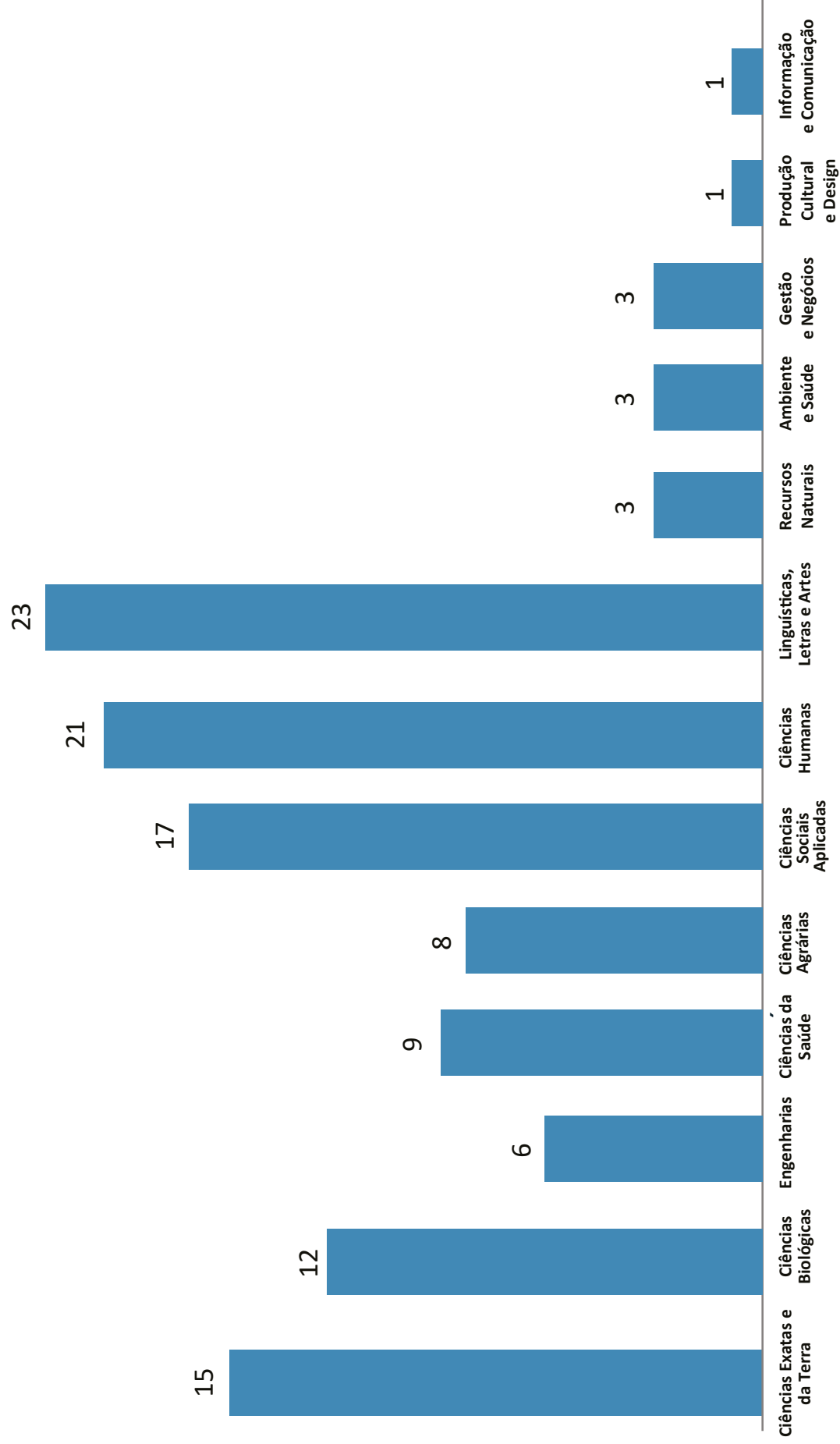


ENSINO DE GRADUAÇÃO

Quadro 3 - Cursos de Graduação por Área, Centros, Programa Ensinar, EaD e PROFITEC, 2020

ÁREAS	Regular Presencial																				Programa Ensinar	EaD	PROFITEC	Total	
	São Luís	CESBA	CESB	CESBAC	CESC	CESCON	CESCD	CESCO	CESCOR	CESGRA	CESITA	CESLAP	CESPE	CESPI	CESPD	CESSIN	CESTI	CESJOP	CESZD	São Bento					Total
CIÊNCIAS EXATAS E DA TERRA	3	1	2	-	4	-	-	-	-	-	-	-	1	-	-	-	-	-	-	-	11	3	1	-	15
CIÊNCIAS BIOLÓGICAS	3	-	2	-	2	1	-	-	-	-	-	1	-	1	-	-	-	-	1	-	11	1	-	-	12
ENGENHARIAS	5	-	1	-	-	-	-	-	-	-	-	-	-	-	-	-	-	-	-	-	6	-	-	-	6
CIÊNCIAS DA SAÚDE	-	1	1	-	2	-	-	1	1	1	-	-	-	-	-	1	-	1	-	-	9	-	-	-	9
CIÊNCIAS AGRÁRIAS	4	1	-	-	-	-	-	-	-	-	-	-	-	-	-	-	-	-	-	2	7	-	1	-	8
CIÊNCIAS SOCIAIS APLICADAS	7	-	2	-	1	-	2	-	-	-	-	-	-	-	-	-	2	-	-	-	14	1	2	-	17
CIÊNCIAS HUMANAS	6	1	1	1	3	-	-	-	-	-	-	-	1	-	1	1	-	-	-	-	15	3	3	-	21
LINGUÍSTICAS, LETRAS E ARTES	4	1	3	1	2	1	-	1	-	-	1	1	1	-	1	1	1	1	1	-	21	1	1	-	23
RECURSOS NATURAIS	-	-	-	1	-	-	-	-	-	-	1	-	-	-	1	-	-	-	-	-	3	-	-	-	3
AMBIENTE E SAÚDE	-	-	-	-	-	-	-	1	1	-	-	-	-	-	-	-	-	-	-	1	3	-	-	-	3
GESTÃO E NEGÓCIOS	-	-	-	-	-	-	-	-	-	-	-	-	1	-	-	-	-	-	-	-	1	-	1	1	3
PRODUÇÃO CULTURAL E DESIGN	-	-	-	-	-	-	-	-	-	-	-	-	-	-	-	-	-	-	-	-	0	-	-	1	1
INFORMAÇÃO E COMUNICAÇÃO	-	-	-	-	-	-	-	-	-	-	-	-	-	-	-	-	-	-	-	-	0	-	-	1	1
TOTAL	32	5	12	3	14	2	2	3	2	1	2	2	3	2	2	3	4	2	2	3	101	9	9	3	122

Fonte: PROG, Novembro/2021

Gráfico 1 - Número de Cursos de Graduação por Área, 2020

Fonte: PROG, Novembro/2021

Quadro 4 - Vagas ofertadas, candidatos inscritos e classificados no processo seletivo (PAES) aos cursos de graduação regular presencial, 2020

CENTRO	CURSO	2020						
		Vagas Ofertadas	Candidatos Inscritos			Candidatos Classificados		
			Feminino	Masculino	Total	Feminino	Masculino	Total
UEMA/SÃO LUÍS	Engenharia Civil Bacharelado - Diurno	80	262	588	850	19	61	80
	Engenharia Mecânica Bacharelado - Diurno	80	95	629	724	16	64	80
	Arquitetura e Urbanismo Bacharelado - Diurno	60	676	428	1.104	43	17	60
	Engenharia de Pesca Bacharelado - Diurno	45	57	66	123	23	22	45
	Engenharia de Produção Bacharelado - Noturno (e Sábado pela manhã)	80	193	267	460	36	44	80
	Engenharia da Computação Bacharelado - Diurno	45	109	761	870	5	40	45
	Administração Bacharelado - Vespertino	80	706	432	1.138	40	40	80
	Administração Bacharelado - Noturno (e Sábado pela manhã)	80	482	395	877	31	49	80
	Direito Bacharelado - Matutino	60	2.854	1.550	4.404	38	22	60
	Curso de Formação de Oficiais (CFO) - Bacharelado em Segurança Pública - PMMA (Masculino) - Integral	40	0	6.641	6.641	0	34	34
	Curso de Formação de Oficiais (CFO) - Bacharelado em Segurança Pública - PMMA (Feminino) - Integral	5	2.160	0	2.160	4	0	4
	Curso de Formação de Oficiais (CBMMA) - Bacharelado em Segurança Pública do Trabalho - Integral	28	868	2.301	3.169	3	25	28
	Engenharia Agrônômica Bacharelado - Diurno	70	273	295	568	27	43	70
	Medicina Veterinária Bacharelado - Diurno	80	1.734	573	2.307	59	21	80
	Ciências Biológicas Licenciatura - Matutino	30	286	136	422	22	8	30
	Ciências Biológicas Bacharelado - Vespertino	30	512	172	684	20	10	30
	Matemática Licenciatura - Vespertino	30	63	113	176	12	18	30
	Matemática Licenciatura - Noturno (e Sábado pela manhã)	30	35	124	159	3	27	30
	Filosofia Licenciatura - Matutino	45	98	73	171	24	21	45
	Pedagogia Licenciatura - Vespertino	40	688	83	771	37	3	40
	Pedagogia Licenciatura - Noturno (e Sábado pela manhã)	40	502	101	603	37	3	40
	Letras Licenciatura: Língua Portuguesa e Literaturas da Língua Portuguesa - Vespertino	35	450	141	591	28	7	35
	História Licenciatura - Matutino	40	422	289	711	22	18	40
	História Licenciatura - Noturno (e Sábado pela manhã)	40	157	165	322	21	19	40
	Geografia Licenciatura - Noturno (e Sábado pela manhã)	40	75	145	220	15	25	40
	Geografia Bacharelado - Matutino	40	101	130	231	19	21	40
	Física Licenciatura - Vespertino	35	37	82	119	10	25	35
	Química Licenciatura - Matutino	60	121	112	233	29	31	60
	Ciências Sociais Licenciatura - Noturno (e Sábado pela manhã)	40	116	52	168	28	12	40
	Ciências Sociais Bacharelado - Matutino	40	339	112	451	27	13	40
	Música Licenciatura - Noturno (e Sábado pela manhã)	30	13	25	38	10	20	30
	Zootecnia Bacharelado - Diurno	35	134	97	231	20	15	35
	Total São Luís		1.513	14.618	17.078	31.696	728	778

Quadro 4 - Vagas ofertadas, candidatos inscritos e classificados no processo seletivo (PAES) aos cursos de graduação regular presencial, 2020 (cont.)

CENTRO	CURSO	2020						
		Vagas Ofertadas	Candidatos Inscritos			Candidatos Classificados		
			Feminino	Masculino	Total	Feminino	Masculino	Total
UEMA / CESC - CAXIAS	História Licenciatura - Matutino (e Sábado pela manhã)	35	110	75	185	23	12	35
	História Licenciatura - Vespertino	35	131	109	240	23	12	35
	Matemática Licenciatura - Noturno (e Sábado pela manhã)	35	63	141	204	16	19	35
	Química Licenciatura - Matutino	45	36	45	81	19	26	45
	Enfermagem Bacharelado - Integral	30	658	184	842	23	7	30
	Medicina Bacharelado - Integral	35	3.950	2.137	6.087	24	12	36
	Geografia Licenciatura - Vespertino	30	43	55	98	12	18	30
	Geografia Licenciatura - Noturno (e Sábado pela manhã)	30	90	109	199	14	16	30
	Ciências Biológicas Licenciatura - Matutino	40	207	119	326	23	17	40
	Letras Licenciatura: Língua Portuguesa, Língua Inglesa e Literaturas - Vespertino	30	62	28	90	22	8	30
	Letras Licenciatura: Língua Portuguesa e Literaturas de Língua Portuguesa - Noturno (e Sábado pela manhã)	40	187	35	222	35	5	40
	Pedagogia Licenciatura - Vespertino (e Sábado pela manhã)	40	522	47	569	35	5	40
	Física Licenciatura - Matutino	35	33	48	81	18	17	35
	Ciências Sociais Licenciatura - Matutino	40	91	40	131	23	17	40
	Ciências Naturais Licenciatura - Noturno (e Sábado pela manhã)	40	65	51	116	22	18	40
Total	540	6.248	3.223	9.471	332	209	541	
UEMA / CESB - BACABAL	Administração Bacharelado - Noturno (e Sábado pela manhã)	30	241	230	471	12	18	30
	Letras Licenciatura: Língua Portuguesa, Língua Espanhola e Literaturas - Vespertino	30	168	49	217	27	3	30
	Letras Licenciatura: Língua Portuguesa, Língua Inglesa e Literaturas - Vespertino	30	68	34	102	18	12	30
	Pedagogia Licenciatura - Vespertino	30	370	71	441	23	7	30
	Direito Bacharelado - Noturno (e Sábado pela manhã)	30	872	691	1.563	19	11	30
	Enfermagem Bacharelado - Diurno	30	488	137	625	19	11	30
	Matemática Licenciatura - Matutino	30	36	123	159	6	24	30
	Engenharia Civil Bacharelado - Diurno	30	70	218	288	8	22	30
	Ciências Biológicas Bacharelado - Matutino	30	142	107	249	13	17	30
Total	270	2.455	1.660	4.115	145	125	270	
UEMA / CESBA - BALSAS	Engenharia Agrônoma Bacharelado - Diurno	25	167	282	449	10	15	25
	Letras Licenciatura: Língua Portuguesa, Língua Inglesa e Respectivas Literaturas - Noturno (e Sábado pela manhã)	25	103	41	144	18	7	25
	Enfermagem Bacharelado - Diurno	25	342	58	400	24	1	25
	Pedagogia Licenciatura - Noturno (e Sábado pela manhã)	25	239	35	274	21	4	25
	Matemática Licenciatura - Vespertino	25	41	44	85	13	12	25
Total	125	892	460	1.352	86	39	125	
UEMA / CESSIN - SANTA INÊS	Letras Licenciatura: Língua Portuguesa, Língua Inglesa e Respectivas Literaturas - Vespertino	40	121	86	207	26	14	40
	Pedagogia Licenciatura - Vespertino	40	311	74	385	35	5	40
	Enfermagem Bacharelado - Diurno	40	497	148	645	30	10	40
Total	120	929	308	1.237	91	29	120	
UEMA / CESPE - PEDREIRAS	Letras Licenciatura: Língua Portuguesa e Literaturas da Língua Portuguesa - Vespertino	35	143	34	177	23	12	35
	Matemática Licenciatura - Vespertino	35	30	55	85	6	10	35
	Tecnologia em Gestão Comercial - Noturno (e Sábado pela manhã)	35	50	79	129	11	24	35
Total	105	223	168	391	40	46	86	

Quadro 4 - Vagas ofertadas, candidatos inscritos e classificados no processo seletivo (PAES) aos cursos de graduação regular presencial, 2020 (cont.)

CENTRO	CURSO	2020						
		Vagas Ofertadas	Candidatos Inscritos			Candidatos Classificados		
			Feminino	Masculino	Total	Feminino	Masculino	Total
UEMA/ CESTI - TIMON	Letras Licenciatura: Língua Portuguesa e Literaturas da Língua Portuguesa - Noturno (e Sábado pela manhã)	40	141	59	200	30	10	40
	Pedagogia Licenciatura - Vespertino	40	289	45	334	33	7	40
	Administração Bacharelado - Noturno (e Sábado pela manhã)	40	133	123	256	20	20	40
	Administração Bacharelado - Vespertino	40	115	105	220	18	22	40
	Ciências Contábeis Bacharelado - Matutino	80	99	143	242	28	52	80
Total	240	777	475	1.252	129	111	240	
UEMA/ CESGRA - GRAJAÚ	Enfermagem Bacharelado - Integral	30	250	69	319	23	7	30
	Total	30	250	69	319	23	7	30
UEMA/ CESLAP - LAGO DA PEDRA	Letras Licenciatura: Língua Portuguesa e Literaturas da Língua Portuguesa - Noturno (e Sábado pela manhã)	30	189	63	252	18	12	30
	Ciências Biológicas Licenciatura - Matutino	30	109	69	178	18	12	30
	Total	60	298	132	430	36	24	60
UEMA/ CESITA - ITAPECURU- MIRIM	Letras Licenciatura: Língua Portuguesa e Literaturas da Língua Portuguesa - Noturno (e Sábado pela manhã)	60	240	72	312	46	14	60
	Tecnologia em Gestão de Agronegócio-Vespertino	30	91	64	155	16	14	30
	Total	90	331	136	467	62	28	90
UEMA/ CESCO - COLINAS	Letras Licenciatura: Língua Portuguesa e Literaturas da Língua Portuguesa - Noturno (e Sábado pela manhã)	35	166	46	212	24	11	35
	Tecnologia em Gestão Ambiental - Noturno (e Sábado pela manhã)	35	113	74	187	15	20	35
	Total	70	279	120	399	39	31	70
UEMA/ CESJOP - SÃO JOÃO DOS PATOS	Letras Licenciatura: Língua Portuguesa e Literaturas da Língua Portuguesa - Noturno (e Sábado pela manhã)	40	163	35	198	33	7	40
	Educação Física Licenciatura - Vespertino	40	163	109	272	20	20	40
	Total	80	326	144	470	53	27	80
UEMA/ CESBAC - BARRA DO CORDA	Letras Licenciatura: Língua Portuguesa e Literaturas da Língua Portuguesa - Noturno (e Sábado pela manhã)	30	128	61	189	21	9	30
	Pedagogia Licenciatura - Vespertino	30	110	27	137	22	8	30
	Tecnologia em Gestão de Agronegócio-Vespertino	30	30	15	45	19	10	29
	Total	90	268	103	371	62	27	89
UEMA/ CESCD - CODÓ	Administração Bacharelado - Vespertino	40	64	33	97	18	11	29
	Administração Bacharelado - Noturno (e Sábado pela manhã)	40	161	67	228	28	12	40
	Ciências Contábeis Bacharelado - Noturno (e Sábado pela manhã)	40	97	118	215	22	18	40
	Total	120	322	218	540	68	41	109
UEMA/ CESCON - COELHO NETO	Ciências Biológicas Licenciatura - Matutino	40	134	92	226	24	16	40
	Letras Licenciatura: Língua Portuguesa, Língua Inglesa e Literaturas - Vespertino	40	168	54	222	28	12	40
	Total	80	302	146	448	52	28	80
UEMA/CESPD - PRESIDENTE DUTRA	Letras Licenciatura: Língua Portuguesa e Literaturas da Língua Portuguesa - Matutino	40	79	23	102	28	12	40
	Tecnologia em Gestão de Agronegócio-Noturno (e Sábado pela manhã)	40	49	36	85	24	16	40
	Total	80	128	59	187	52	28	80
UEMA/ CESPI - PINHEIRO	Ciências Biológicas Licenciatura - Noturno (e Sábado pela manhã)	30	245	133	378	22	8	30
	Pedagogia Licenciatura - Matutino	30	272	62	334	27	3	30
	Total	60	517	195	712	49	11	60
UEMA/ CESCOR - COROATÁ	Enfermagem Bacharelado - Diurno	70	354	133	487	46	24	70
	Tecnologia em Gestão Ambiental - Vespertino	35	50	42	92	17	18	35
	Total	105	404	175	579	63	42	105
UEMA/ CESZD - ZÉ DOCA	Letras Licenciatura: Língua Portuguesa e Literaturas da Língua Portuguesa - Noturno (e Sábado pela manhã)	35	216	79	295	27	8	35
	Ciências Biológicas Licenciatura - Vespertino	35	124	69	193	19	16	35
	Total	70	340	148	488	46	24	70

Quadro 4 - Vagas ofertadas, candidatos inscritos e classificados no processo seletivo (PAES) aos cursos de graduação regular presencial, 2020 (cont.)

CENTRO	CURSO	2020						
		Vagas Ofertadas	Candidatos Inscritos			Candidatos Classificados		
			Feminino	Masculino	Total	Feminino	Masculino	Total
UEMA/SÃO BENTO	Tecnologia em Alimentos - Vespertino	60	56	13	69	29	11	40
	Tecnologia em Fruticultura - Vespertino	60	5	9	14	1	7	8
	Tecnologia em Gestão Ambiental - Matutino	60	69	43	112	40	20	60
	Total	180	130	65	195	70	38	108
Total UEMA		4.028	30.037	25.082	55.119	2.226	1.693	3.919
UEMA / CESI - IMPERATRIZ ¹	História Licenciatura - Noturno (e Sábado pela manhã)	40	212	201	413	21	19	40
	Geografia Licenciatura - Noturno (e Sábado pela manhã)	40	76	82	158	15	25	40
	Administração Bacharelado - Vespertino	35	142	79	221	19	16	35
	Administração Bacharelado - Noturno (e Sábado pela manhã)	35	311	203	514	18	17	35
	Pedagogia Licenciatura - Matutino	40	355	39	394	35	5	40
	Matemática Licenciatura - Noturno (e Sábado pela manhã)	40	63	117	180	11	29	40
	Química Licenciatura - Vespertino	40	45	50	95	19	21	40
	Ciências Biológicas Licenciatura - Matutino	40	146	63	209	26	14	40
	Letras Licenciatura: Língua Portuguesa, Língua Inglesa e Respectivas Literaturas - Noturno (e Sábado pela manhã)	40	150	80	230	25	15	40
	Letras Licenciatura: Língua Portuguesa e Literaturas da Língua Portuguesa - Vespertino	40	134	36	170	32	8	40
	Engenharia Agrônômica Bacharelado - Diurno	40	208	292	500	15	25	40
	Engenharia Florestal Bacharelado - Diurno	30	111	106	217	21	9	30
	Medicina Veterinária Bacharelado - Diurno	40	544	288	832	27	13	40
	Física Licenciatura - Noturno (e Sábado pela manhã)	40	14	48	62	9	25	34
	Medicina Bacharelado - Diurno	40	3.656	2.045	5.701	21	20	41
Total	580	6.167	3.729	9.896	314	261	575	
UEMA / CESA - AÇAILÂNDIA ¹	Letras Licenciatura: Língua Portuguesa e Literaturas da Língua Portuguesa - Noturno (e Sábado pela manhã)	30	159	47	206	24	6	30
	Administração Bacharelado - Noturno (e Sábado pela manhã)	30	206	146	352	16	14	30
	Tecnologia em Gestão Ambiental (Tecnólogo) - Noturno (e Sábado pela manhã)	30	114	93	207	15	15	30
	Engenharia Civil Bacharelado - Diurno	40	58	137	195	7	33	40
	Pedagogia Licenciatura - Matutino	40	201	30	231	36	4	40
	Total	170	738	453	1.191	98	72	170
UEMASUL / ESTREITO ¹	Engenharia Agrônômica Bacharelado - Diurno	40	150	184	334	16	24	40
	Ciências Naturais (Física/Matemática) Licenciatura - Noturno (e Sábado pela manhã)	80	38	48	86	12	13	25
	Letras Licenciatura: Língua Portuguesa e Literaturas da Língua Portuguesa - Noturno (e Sábado pela manhã)	40	93	29	122	31	9	40
	Total	160	281	261	542	59	46	105
Total UEMASUL		910	7.186	4.443	11.629	471	379	850
Total Geral (UEMA + UEMASUL)		4.938	37.223	29.525	66.748	2.697	2.072	4.769

¹Centros pertencem a UEMASUL (Convênio PAES)

Fonte: Divisão de Operações de Concursos Vestibular/Uema, Março/2021

Quadro 5- Série histórica de vagas ofertadas, candidatas classificadas e inscritos no processo seletivo (PAES) aos cursos de graduação regular presencial por Centros da Uema e Uemasul, 2015 - 2020

CENTROS	2015			2016			2017			2018			2019			2020		
	Vagas ofertadas	Classificados	Inscritos	Vagas ofertadas	Classificados	Inscritos	Vagas ofertadas	Classificados	Inscritos	Vagas ofertadas	Classificados	Inscritos	Vagas ofertadas	Classificados	Inscritos	Vagas ofertadas	Classificados	Inscritos
Uema/São Luís (CCT, CCSA, CCA, CECEN)	1.285	1.256	15.350	1.375	1.242	19.536	1.476	1.475	28.708	1.525	1.465	22.814	1.560	1.829	27.858	1.513	1.506	31.696
Uema/CEC - Caxias	501	383	6.398	499	419	8.913	550	496	9.976	574	517	10.159	564	623	11.761	540	541	9.471
Uema/CESB - Bacabal	250	250	2.909	260	220	3.708	225	218	4.377	310	309	3.657	310	377	3.950	270	270	4.115
Uema/CESBA - Balsas	90	90	714	90	54	881	150	150	1.186	150	150	1.439	150	198	1.440	125	125	1.352
Uema/CESSIN - Santa Inês	110	110	730	110	98	842	110	110	879	120	120	826	110	131	1.076	120	120	1.237
Uema/CESPE - Pedreiras	60	47	147	60	47	196	60	54	199	30	30	117	120	55	266	105	86	391
Uema/CESTI - Timon	160	142	555	120	120	552	240	223	613	300	300	703	200	217	956	240	240	1.252
Uema/CESGRA - Grajaú	60	38	254	30	4	210	30	30	265	30	30	268	30	31	294	30	30	319
Uema/CESLAP - Lago da Pedra	40	40	235	30	30	228	100	83	256	100	100	275	90	111	323	60	60	430
Uema/CESITA - Itapecuru-Mirim	70	70	332	140	99	296	70	70	454	140	80	167	60	81	396	90	90	467
Uema/CESCO - Colinas	60	59	224	60	34	477	60	60	442	35	35	367	100	134	548	70	70	399
Uema/CESJOP - São João dos Patos	60	35	194	80	41	228	80	80	411	80	80	355	80	110	412	80	80	470
Uema/CESBAC - Barra do Corda	30	30	175	40	40	149	60	60	371	60	60	211	150	145	356	90	89	371
Uema/CESCD - Codó	40	40	246	80	49	257	80	80	372	80	80	368	160	75	482	120	109	540
Uema/CESCON - Coelho Neto	30	20	168	30	4	283	60	60	286	60	57	121	80	99	377	80	80	448
Uema/CESPD - Presidente Dutra	30	30	69	40	34	84	40	40	130	40	40	80	80	70	158	80	80	187
Uema/CESPI - Pinheiro	0	0	0	60	5	161	70	70	238	140	114	234	140	123	415	60	60	712
Uema/CESCOR - Coroatá	30	30	193	30	8	249	30	30	255	35	35	294	105	131	482	105	105	579
Uema/São Bento	-	-	-	-	-	-	-	-	-	-	-	-	-	-	122	180	108	195
Uema/CESZD - Zé Doca	0	0	0	35	35	173	70	70	291	70	70	402	70	80	340	70	70	488
Uema/CESI - Imperatriz	435	399	3.627	580	533	4.067	-	-	-	-	-	-	-	-	-	-	-	-
Uema/CESA - Açailândia	150	118	885	150	138	966	-	-	-	-	-	-	-	-	-	-	-	-
Total Uema	3.491	3.187	33.405	3.899	3.254	42.456	3.561	3.459	49.709	3.879	3.672	42.857	4.249	4.675	52.012	4.028	3.919	55.119
Uemasul/CESI - Imperatriz ¹	-	-	-	-	-	-	470	466	3.509	435	424	3.118	495	543	3.957	580	575	9.896
Uemasul/CESA - Açailândia ¹	-	-	-	-	-	-	191	185	1.505	130	130	843	150	182	1.145	170	170	1.191
Uemasul - Estreito	-	-	-	-	-	-	-	-	-	-	-	-	-	-	-	160	105	542
Total Uemasul	0	0	0	0	0	0	661	651	5.014	565	554	3.961	645	725	5.102	910	850	11.629
Total (Uema + Uemasul)	3.491	3.187	33.405	3.899	3.254	42.456	4.222	4.110	54.723	4.444	4.226	46.818	4.894	5.400	57.114	4.938	4.769	66.748

¹Centros pertencem a UEMASUL desde Dezembro/2016 (Processo Seletivo - PAES realizado pela Uema conforme Convênio)

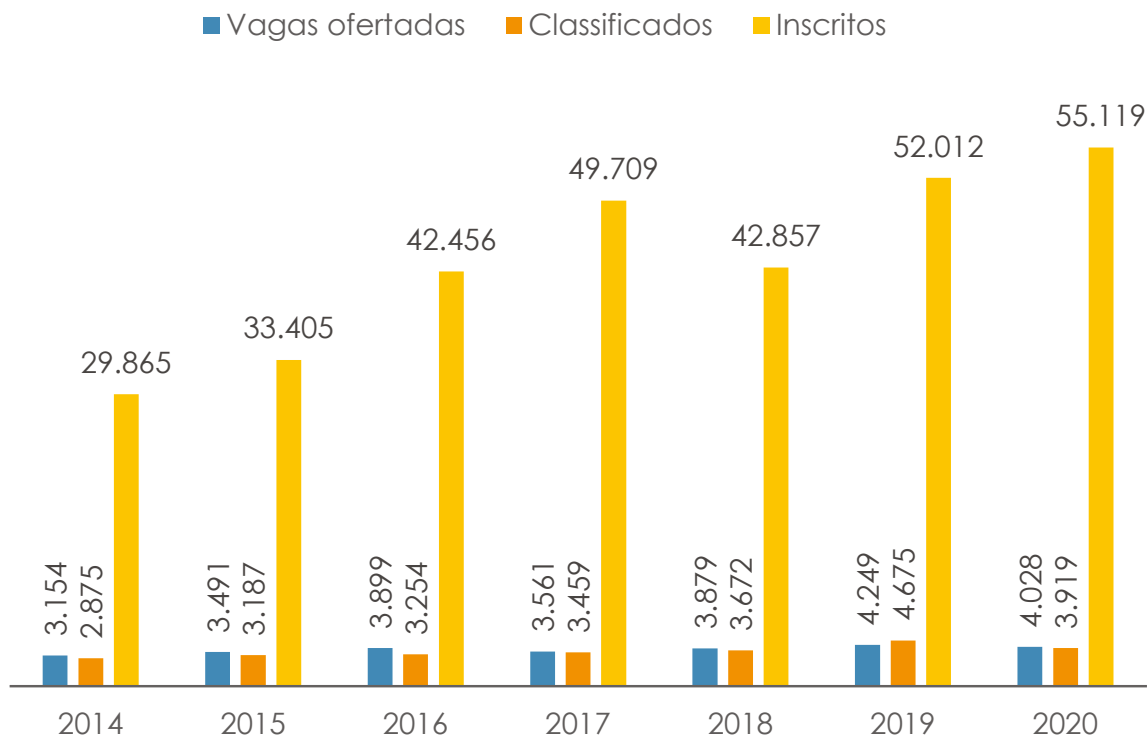
Fonte: Anuário Uema, 2019 e Divisão de Operações de Concursos Vestibular/Uema, Março/2021

Quadro 6 - Série histórica de vagas ofertadas, candidatos classificados e inscritos no processo seletivo (PAES) aos cursos de graduação regular presencial da Uema, 2014 - 2020

ANO	VAGAS OFERTADAS	CLASSIFICADOS	INSCRITOS
2014	3.154	2.875	29.865
2015	3.491	3.187	33.405
2016	3.899	3.254	42.456
2017	3.561	3.459	49.709
2018	3.879	3.672	42.857
2019	4.249	4.675	52.012
2020	4.028	3.919	55.119

Fonte: Anuário Uema, 2019 e Divisão de Operações de Concursos Vestibular/Uema, Março/2021

Gráfico 2 - Série histórica de vagas ofertadas, candidatos classificados e inscritos no processo seletivo (PAES) aos cursos de graduação regular presencial da Uema, 2014 - 2020



Fonte: Anuário Uema, 2019 e Divisão de Operações de Concursos Vestibular/Uema, Março/2021

Quadro 7 - Série histórica da distribuição de vagas, candidatos ao vestibular e relação candidato/ vaga aos cursos de graduação regular presencial (PAES), 2015 - 2020

CENTROS	CURSOS	2015			2016			2017			2018			2019			2020			
		Vaga	Candidato Inscrito	C/V	Vaga	Candidato Inscrito	C/V	Vaga	Candidato Inscrito	C/V	Vaga	Candidato Inscrito	C/V	Vaga	Candidato Inscrito	C/V	Vaga	Candidato Inscrito	C/V	
CCA (São Luís)	Engenharia Agrônômica - Bacharelado - Diurno	70	349	4,99	70	430	6,14	70	395	5,64	70	361	5,16	70	426	6,09	70	568	8,11	
	Engenharia de Pesca - Bacharelado - Diurno	35	89	2,54	45	72	1,60	45	69	1,53	45	84	1,87	45	80	1,78	45	123	2,73	
	Medicina Veterinária - Bacharelado - Diurno	70	992	14,17	70	1.484	21,20	80	1.538	19,23	80	1.645	20,56	80	1.988	24,85	80	2.307	28,84	
	Zootecnia - Bacharelado - Diurno	35	138	3,94	35	183	5,23	35	172	4,91	35	135	3,86	35	171	4,89	35	231	6,60	
	Administração - Bacharelado - Vespertino	80	1.085	13,56	80	1.180	14,75	80	879	10,99	80	774	9,68	80	888	11,10	80	1.138	14,23	
	Administração - Bacharelado - Noturno	80	934	11,68	80	951	11,89	80	660	8,25	80	509	6,36	80	723	9,04	80	877	10,96	
CCSA (São Luís)	Direito - Bacharelado - Matutino	40	3.121	78,03	40	3.754	93,85	81	3.976	49,09	60	4.131	68,85	60	4.461	74,35	60	4.404	73,40	
	Segurança Pública - Bacharelado - Curso Formação de Oficiais da Polícia Militar do Maranhão (CFO) (Masculino) Integral	27	836	30,96	40	1.782	44,55	40	8.249	206,23	40	4.939	123,48	40	6.094	152,35	40	6.641	166,03	
	Segurança Pública - Bacharelado - Curso Formação de Oficiais da Polícia Militar do Maranhão (CFO) (Feminino) Integral	3	123	41,00	5	330	66,00	5	2.443	488,60	5	1.524	304,80	5	1.811	362,20	5	2.160	432,00	
	Ciências Sociais - Bacharelado - Matutino	20	260	13,00	20	270	13,50	20	287	14,35	40	232	5,80	40	338	8,45	40	451	11,28	
	Ciências Sociais - Licenciatura - Noturno	-	-	-	-	-	-	-	-	-	-	40	94	2,35	40	146	3,65	40	168	4,20
	Ciências Sociais - Licenciatura - Matutino	20	121	6,05	20	137	6,85	20	139	6,95	60	932	15,53	60	978	16,30	60	1.104	18,40	
CCT (São Luís)	Arquitetura e Urbanismo - Bacharelado - Diurno	60	409	6,82	60	294	4,90	60	1.024	17,07	60	932	15,53	60	978	16,30	60	1.104	18,40	
	Engenharia Civil - Bacharelado - Diurno	80	2.107	26,34	80	2.311	28,89	80	1.109	13,86	80	902	11,28	80	876	10,95	80	850	10,63	
	Engenharia de Computação - Bacharelado - Diurno	45	503	11,18	45	582	12,93	45	491	10,91	45	489	10,87	45	652	14,49	45	870	19,33	
	Engenharia Mecânica - Bacharelado - Diurno	80	835	10,44	80	1.016	12,70	80	630	7,88	80	613	7,66	80	615	7,69	80	724	9,05	
	Engenharia de Produção - Bacharelado - Noturno	70	686	9,80	70	714	10,20	70	432	6,17	70	335	4,79	80	421	5,26	80	460	5,75	
	Segurança Pública e do Trabalho - Bacharelado - Curso Formação de Oficiais Bombeiro Militar do Maranhão (CBMMA) Integral	20	466	23,30	30	1.165	38,83	20	2.862	143,10	30	1.989	66,30	30	2.646	88,20	28	3.169	113,18	

Quadro 7 - Série histórica da distribuição de vagas, candidatos ao vestibular e relação candidato/ vaga aos cursos de graduação regular presencial (PAES), 2015 - 2020 (Cont.)

CENTROS	Cursos	2015		2016		2017		2018		2019		2020								
		Vagas	Candidato Inscrito	C/V	Vagas	Candidato Inscrito	C/V	Vagas	Candidato Inscrito	C/V	Vagas	Candidato Inscrito	C/V							
CECEN (São Luís)	Ciências Biológicas - Licenciatura - Diurno (Matutino)	80	399	4,99	60	475	7,92	60	497	8,28	60	469	7,82	30	317	10,57	30	422	14,07	
	Ciências Biológicas - Bacharelado - Vespertino	-	-	-	-	-	-	-	-	-	-	-	-	-	30	522	17,40	30	684	22,80
	Física - Licenciatura-Vespertino	30	74	2,47	30	91	3,03	30	82	2,73	30	60	2,00	35	98	2,80	35	119	3,40	
	Filosofia Licenciatura - Matutino	-	-	-	-	-	-	35	124	3,54	45	104	2,31	45	178	3,96	45	171	3,80	
	Geografia - Bacharelado - Matutino	-	-	-	40	98	2,45	40	152	3,80	40	136	3,40	40	159	3,98	40	231	5,78	
	Geografia - Licenciatura - Noturno	20	90	4,50	40	137	3,43	40	168	4,20	40	129	3,23	40	203	5,08	40	220	5,50	
	Geografia - Bacharelado - Noturno	20	81	4,05	-	-	-	-	-	-	-	-	-	-	-	-	-	-	-	
	História - Licenciatura - Matutino	45	340	7,56	45	455	10,11	80	542	6,78	80	602	7,53	40	660	16,50	40	711	17,78	
	História - Licenciatura - Noturno	-	-	-	-	-	-	-	-	-	-	-	-	-	40	285	7,13	40	322	8,05
	Letras Licenciatura: Língua Portuguesa, Língua Inglesa e Respectivas Literaturas - Vespertino	35	123	3,51	-	-	-	-	-	-	-	35	190	5,43	35	346	9,89	-	-	
	Letras Licenciatura: Língua Portuguesa, Língua Espanhola e Respectivas Literaturas - Noturno	-	-	-	-	-	-	35	130	3,71	-	-	-	-	-	-	-	-	-	
	Letras Licenciatura: Língua Portuguesa, Língua Espanhola e Respectivas Literaturas - Vespertino	-	-	-	35	184	5,26	-	-	-	-	-	-	-	-	-	-	-	-	
	Letras Licenciatura: Língua Portuguesa e Literaturas da Língua Portuguesa - Noturno	-	-	-	35	190	5,43	-	-	-	-	35	238	6,80	35	247	7,06	-	-	
	Letras Licenciatura: Língua Portuguesa e Literaturas da Língua Portuguesa-Vespertino	35	217	6,20	-	-	-	35	323	9,23	-	-	-	-	-	-	-	35	591	16,89
	Matemática - Licenciatura - Vespertino	30	102	3,40	30	140	4,67	30	170	5,67	30	103	3,43	30	166	5,53	30	176	5,87	
	Matemática - Licenciatura - Noturno	30	97	3,23	30	117	3,90	-	-	-	-	30	98	3,27	30	110	3,67	30	159	5,30
Música - Licenciatura - Noturno	25	145	5,80	30	152	5,07	60	155	2,58	30	120	4,00	30	38	1,27	30	38	1,27		
Pedagogia - Licenciatura - Vespertino	35	330	9,43	35	444	12,69	30	578	19,27	35	476	13,60	45	610	13,56	40	771	19,28		
Pedagogia - Licenciatura - Noturno	35	212	6,06	35	313	8,94	30	313	10,43	35	302	8,63	45	412	9,16	40	603	15,08		
Química - Licenciatura - Diurno (Matutino)	30	86	2,87	60	85	1,42	60	119	1,98	60	99	1,65	60	193	3,22	60	233	3,88		

Quadro 7 - Série histórica da distribuição de vagas, candidatos ao vestibular e relação candidato/ vaga aos cursos de graduação regular presencial (PAES), 2015 - 2020 (Cont.)

CENTROS	Cursos	2015			2016			2017			2018			2019			2020			
		Vagas	Candidato Inscrito	C/V	Vagas	Candidato Inscrito	C/V	Vagas	Candidato Inscrito	C/V	Vagas	Candidato Inscrito	C/V	Vagas	Candidato Inscrito	C/V	Vagas	Candidato Inscrito	C/V	
CESC (Caxias)	Enfermagem - Bacharelado - Integral	30	372	12,40	30	545	18,17	30	594	19,80	30	544	18,13	35	746	21,31	30	842	28,07	
	Medicina Bacharelado - Integral	37	4.690	126,76	35	6.610	188,86	35	7.194	205,54	35	7.847	224,20	35	8.768	250,51	35	6.087	173,91	
	Pedagogia - Licenciatura - Matutino	40	132	3,30	40	194	4,85	-	-	-	40	352	8,80	-	-	-	-	-	-	
	Pedagogia - Licenciatura - Noturno	40	282	7,05	-	-	-	40	628	15,70	-	-	-	40	607	15,18	-	-	-	
	Pedagogia - Licenciatura - Vespertino	-	-	-	40	243	6,08	-	-	-	-	-	-	-	-	-	40	569	14,23	
	História - Licenciatura - Matutino	30	93	3,10	-	-	-	30	178	5,93	35	265	7,57	35	199	5,69	35	185	5,29	
	História - Licenciatura - Vespertino	30	110	3,67	35	169	4,83	30	210	7,00	-	-	-	35	183	5,23	35	240	6,86	
	História - Licenciatura - Noturno	-	-	-	35	256	7,31	-	-	-	-	-	-	-	-	-	-	-	-	
	Ciências Biológicas - Licenciatura - Diurno (Matutino)	40	162	4,05	40	209	5,23	40	198	4,95	40	171	4,28	40	262	6,55	40	326	8,15	
	Ciências Sociais Licenciatura - Diurno (Matutino)	-	-	-	-	-	-	-	40	140	3,50	40	95	2,38	40	129	3,23	40	131	3,28
	Ciências Sociais Licenciatura - Noturno	-	-	-	-	-	-	-	40	67	1,68	-	-	-	-	-	-	-	-	
	Ciências Naturais Licenciatura - Noturno	-	-	-	-	-	-	-	-	-	-	40	57	1,43	40	87	2,18	40	116	2,90
	Física - Licenciatura - Matutino	-	-	-	-	-	-	-	35	33	0,94	30	41	1,37	35	73	2,09	35	81	2,31
	Física - Licenciatura - Noturno	35	52	1,49	35	76	2,17	35	46	1,31	30	38	1,27	-	-	-	-	-	-	
	Geografia - Licenciatura - Vespertino	30	45	1,50	35	66	1,89	30	84	2,80	30	96	3,20	30	103	3,43	30	98	3,27	
	Geografia - Licenciatura - Noturno	30	121	4,03	35	137	3,91	30	213	7,10	30	177	5,90	30	150	5,00	30	199	6,63	
	Letras Licenciatura: Língua Portuguesa e Literaturas da Língua Portuguesa-Noturno	40	142	3,55	40	190	4,75	30	174	5,80	40	204	5,10	40	106	2,65	40	222	5,55	
Letras Licenciatura: Língua Portuguesa, Língua Inglesa e Respectvas Literaturas - Vespertino	24	29	1,21	24	33	1,38	-	-	-	-	24	60	2,50	24	117	4,88	30	90	3,00	
Matemática - Licenciatura - Vespertino	-	-	-	-	-	-	-	35	61	1,74	30	53	1,77	35	140	4,00	-	-		
Matemática - Licenciatura - Noturno	35	99	2,83	35	127	3,63	35	92	2,63	30	87	2,90	-	-	-	35	204	5,83		
Química - Licenciatura - Vespertino	30	26	0,87	-	-	-	-	-	-	-	35	38	1,09	35	44	1,26	-	-		
Química - Licenciatura - Matutino	-	-	-	-	-	-	-	-	-	-	-	-	-	-	-	-	45	81	1,80	
Química - Licenciatura - Noturno	30	43	1,43	40	58	1,45	35	64	1,83	35	34	0,97	35	47	1,34	-	-	-		

Quadro 7 - Série histórica da distribuição de vagas, candidatos ao vestibular e relação candidato/ vaga aos cursos de graduação regular presencial (PAES), 2015 - 2020 (Cont.)

CENTROS	Cursos	2015		2016		2017		2018		2019		2020							
		Vagas	Candidato Inscrito	C/V	Vagas	Candidato Inscrito	C/V	Vagas	Candidato Inscrito	C/V	Vagas	Candidato Inscrito	C/V						
CESI* (Imperatriz)	Administração - Bacharelado - Noturno	-	-	4,57	70	596	8,51	-	-	-	-	35	514	14,69					
	Administração - Bacharelado - Vespertino	40	553	13,83	70	628	8,97	-	35	331	9,46	35	418	11,94					
	Engenharia Florestal Bacharelado - Diurno	30	477	15,90	30	510	17,00	30	343	11,43	30	289	9,63	30	268	8,93			
	Engenharia Agrônômica - Bacharelado - Diurno	30	310	10,33	30	422	14,07	30	388	12,93	30	354	11,80	40	450	11,25			
	Medicina Bacharelado - Diurno	-	-	-	-	-	-	-	-	-	-	-	-	-	-	-	40	5,701	
	Medicina Veterinária - Bacharelado - Diurno	30	544	18,13	30	726	24,20	30	711	23,70	30	667	22,23	30	889	29,63	40	832	
	Matemática Licenciatura - Noturno	60	227	3,78	60	147	2,45	30	110	3,67	30	136	4,53	40	187	4,68	40	180	
	Ciências Biológicas Licenciatura-Matutino	30	212	7,07	30	196	6,53	30	193	6,43	-	-	-	-	-	-	40	209	
	Ciências Biológicas Licenciatura - Vespertino	-	-	-	-	-	-	-	-	-	30	156	5,20	40	231	5,78	-	-	
	Ciências - Licenciatura em Matemática - Noturno	-	-	-	-	-	-	-	-	-	-	-	-	-	-	-	-	-	
	Física - Licenciatura - Noturno	-	-	-	30	69	2,30	1,73	30	52	1,73	30	55	1,83	40	84	2,10	40	62
	Química Licenciatura - Matutino	-	-	-	35	58	1,66	2,23	30	67	2,23	-	-	-	-	-	-	-	
	Química Licenciatura - Vespertino	30	47	1,57	-	-	-	-	-	-	-	30	75	2,50	40	97	2,43	40	95
	Geografia - Licenciatura - Noturno	40	190	4,75	40	269	6,73	3,60	40	144	3,60	40	190	4,75	40	245	6,13	40	158
	Geografia - Licenciatura - Matutino	-	-	-	-	-	-	-	-	-	-	-	-	-	-	-	-	-	
	História - Licenciatura - Matutino	-	-	-	45	236	5,24	8,10	40	324	8,10	40	223	5,58	40	327	8,18	-	-
	História - Licenciatura - Noturno	45	457	10,16	-	-	-	-	-	-	-	-	-	-	-	-	40	413	10,33
Letras Licenciatura: Língua Portuguesa e Literaturas da Língua Portuguesa - Noturno	30	252	8,40	-	-	-	5,51	35	193	5,51	35	268	7,66	40	248	6,20	-	-	
Letras Licenciatura: Língua Portuguesa e Literaturas da Língua Portuguesa - Vespertino	-	-	-	35	124	3,54	-	-	-	-	-	-	-	-	-	-	40	170	
Letras Licenciatura: Língua Portuguesa, Língua Inglesa e Respektivas Literaturas - Vespertino	30	69	2,30	-	-	-	2,46	35	86	2,46	35	81	2,31	40	150	3,75	-	-	
Letras Licenciatura: Língua Portuguesa, Língua Inglesa e Respektivas Literaturas - Noturno	-	-	-	35	128	3,66	-	-	-	-	-	-	-	-	-	-	40	230	
Pedagogia - Licenciatura- Matutino	40	289	7,23	40	234	5,85	7,55	40	302	7,55	40	293	7,33	40	363	9,08	40	394	

Quadro 7 - Série histórica da distribuição de vagas, candidatos ao vestibular e relação candidato/ vaga aos cursos de graduação regular presencial (PAES), 2015 - 2020 (Cont.)

CENTROS	Cursos	2015		2016		2017		2018		2019		2020								
		Vagas	Candidato Inscrito	C/V	Vagas	Candidato Inscrito	C/V	Vagas	Candidato Inscrito	C/V	Vagas	Candidato Inscrito	C/V							
CESB (Bacabal)	Administração - Bacharelado - Noturno	60	586	9,77	30	652	21,73	30	507	16,90	30	391	13,03	30	455	15,17	30	471	15,70	
	Direito - Bacharelado - Noturno	30	1.262	42,07	60	1.774	29,57	30	1.879	62,63	30	1.621	54,03	30	1.629	54,30	30	1.563	52,10	
	Engenharia Civil - Bacharelado - Diurno	-	-	-	-	-	-	-	30	471	15,70	50	310	6,20	60	289	4,82	30	288	9,60
	Enfermagem - Bacharelado - Diurno	50	398	7,96	50	529	10,58	25	582	23,28	30	494	16,47	30	566	18,87	30	625	20,83	
	Matemática Licenciatura - Noturno	-	-	-	30	140	4,67	25	112	4,48	25	83	3,32	30	180	6,00	-	-	-	-
	Matemática Licenciatura - Matutino	-	-	-	-	-	-	25	46	1,84	25	43	1,72	-	-	-	-	30	159	5,30
	Ciências - Licenciatura em Biologia - Matutino	-	-	-	-	-	-	-	-	-	-	-	-	-	-	-	-	-	-	-
	Ciências - Licenciatura em Matemática - Noturno	-	-	-	-	-	-	-	-	-	-	-	-	-	-	-	-	-	-	-
	Ciências Biológicas Bacharelado - Matutino	-	-	-	-	-	-	-	-	-	-	30	135	4,50	30	182	6,07	30	249	8,30
	Letras Licenciatura: Língua Portuguesa, Língua Inglesa e Respectivas Literaturas - Vespertino	25	43	1,72	30	52	1,73	-	-	-	-	-	-	-	35	80	2,29	30	102	3,40
	Letras Licenciatura: Língua Portuguesa, Língua Espanhola e Respectivas Literaturas - Vespertino	25	191	7,64	30	218	7,27	-	-	-	-	-	-	-	35	172	4,91	30	217	7,23
	Letras Licenciatura: Língua Portuguesa e Literaturas da Língua Portuguesa	-	-	-	-	-	-	-	30	371	12,37	30	243	8,10	-	-	-	-	-	-
	Pedagogia - Licenciatura - Matutino	-	-	-	-	-	-	-	30	409	13,63	30	148	4,93	-	-	-	-	-	-
Pedagogia - Licenciatura - Vespertino	30	152	5,07	30	343	11,43	-	-	-	-	30	189	6,30	30	397	13,23	30	441	14,70	
Pedagogia - Licenciatura - Noturno	30	277	9,23	-	-	-	-	-	-	-	-	-	-	-	-	-	-	-	-	
Administração - Bacharelado - Vespertino	30	60	2,00	30	92	3,07	30	73	2,43	-	-	-	-	40	232	5,80	-	-	-	
Administração - Bacharelado - Noturno	30	477	15,90	30	458	15,27	30	347	11,57	30	328	10,93	-	-	-	-	30	352	11,73	
Engenharia Civil - Bacharelado - Diurno	-	-	-	-	-	-	41	464	11,32	40	245	6,13	40	253	6,33	40	195	4,88	4,88	
Letras Licenciatura: Língua Portuguesa e Literaturas da Língua Portuguesa - Noturno	30	168	5,60	30	214	7,13	30	244	8,13	-	-	-	-	40	468	11,70	30	206	6,87	
Letras Licenciatura: Língua Portuguesa e Literaturas da Língua Portuguesa - Vespertino	30	37	1,23	30	50	1,67	30	98	3,27	30	157	5,23	-	-	-	-	-	-	-	
Pedagogia Licenciatura - Matutino	-	-	-	-	-	-	-	-	-	-	-	-	-	-	-	-	40	231	5,78	
Tecnologia em Gestão Ambiental - Vespertino	30	143	4,77	30	152	5,07	-	-	-	-	30	113	3,77	30	192	6,40	-	-	-	
Tecnologia em Gestão Ambiental (Tecnólogo) - Noturno	-	-	-	-	-	-	-	30	279	9,30	-	-	-	-	-	-	30	207	6,90	

Quadro 7 - Série histórica da distribuição de vagas, candidatos ao vestibular e relação candidato/ vaga aos cursos de graduação regular presencial (PAES), 2015 - 2020 (Cont.)

CENTROS	Cursos	2015		2016		2017		2018		2019		2020									
		Vagas	Candidato Inscrito	C/V	Vagas	Candidato Inscrito	C/V	Vagas	Candidato Inscrito	C/V	Vagas	Candidato Inscrito	C/V								
Estreito ¹	Engenharia Agrônômica Bacharelado - Diurno	-	-	-	-	-	-	-	-	-	-	40	334	8,35							
	Ciências Naturais (Física/Matemática) Licenciatura - Noturno	-	-	-	-	-	-	-	-	-	-	80	86	1,08							
	Letras Licenciatura: Língua Portuguesa e Literaturas da Língua Portuguesa - Noturno	-	-	-	-	-	-	-	-	-	-	40	122	3,05							
CESBA (Balsas)	Engenharia Agrônômica - Bacharelado - Diurno	30	348	11,60	30	438	14,60	30	414	13,80	30	533	17,77	30	509	16,97	25	449	17,96		
	Enfermagem - Bacharelado - Diurno	30	225	7,50	30	273	9,10	30	281	9,37	30	383	12,77	30	377	12,57	25	400	16,00		
	Letras Licenciatura: Língua Portuguesa, Língua Inglesa e Respectivas Literaturas - Noturno	30	141	4,70	30	170	5,67	30	129	4,30	-	-	-	-	-	-	25	144	5,76		
	Letras Licenciatura: Língua Portuguesa, Língua Inglesa e Respectivas Literaturas - Vespertino	-	-	-	-	-	-	-	-	-	-	30	79	2,63	30	128	4,27	-	-	-	
	Matemática - Licenciatura - Noturno	-	-	-	-	-	-	-	84	2,80	30	132	4,40	30	146	4,87	-	-	-	-	
CESBAC (Barra do Corda)	Matemática - Licenciatura - Vespertino	-	-	-	-	-	-	-	-	-	-	-	-	-	-	-	25	85	3,40		
	Pedagogia Licenciatura - Noturno	-	-	-	-	-	-	30	2,78	9,27	30	312	10,40	30	280	9,33	25	274	10,96		
	Letras Licenciatura: Língua Portuguesa e Literaturas da Língua Portuguesa - Vespertino	-	-	-	-	-	-	-	-	-	-	30	82	2,73	30	44	1,47	-	-		
	Letras Licenciatura: Língua Portuguesa e Literaturas da Língua Portuguesa - Noturno	30	175	5,83	40	149	3,73	30	173	5,77	30	198	6,60	30	124	4,13	30	189	6,30		
	Pedagogia Licenciatura - Noturno	-	-	-	-	-	-	-	-	-	-	-	-	-	-	-	-	-	-	-	
CESCON (Coelho Neto)	Pedagogia Licenciatura - Vespertino	-	-	-	-	-	-	-	-	-	-	-	-	-	-	-	30	137	4,57		
	Tecnologia em Gestão de Agronegócio - Vespertino	-	-	-	-	-	-	-	-	-	-	-	-	-	-	-	30	45	1,50		
	Ciências Licenciatura em Biologia - Matutino	-	-	-	-	-	-	-	-	-	-	-	-	-	-	-	-	-	-		
	Ciências Biológicas Licenciatura - Vespertino/Noturno	30	168	5,60	30	283	9,43	30	131	4,37	-	-	-	-	-	-	-	-	-		
CESCD (Coó) (Coelho Neto)	Ciências Biológicas Licenciatura - Matutino	-	-	-	-	-	-	-	-	-	-	30	66	2,20	40	155	3,88	40	226	5,65	
	Letras Licenciatura: Língua Portuguesa, Língua Inglesa e Respectivas Literaturas - Vespertino	-	-	-	-	-	-	-	-	-	-	30	55	1,83	40	222	5,55	40	222	5,55	
	Letras Licenciatura: Língua Portuguesa, Língua Inglesa e Respectivas Literaturas - Noturno	-	-	-	-	-	-	30	5,17	5,17	-	-	-	-	-	-	-	-	-		
	Administração - Bacharelado - Noturno	40	246	6,15	80	257	3,21	40	192	4,80	40	205	5,13	-	-	-	40	228	5,70		
CESCD (Coó) (Coelho Neto)	Administração - Bacharelado - Vespertino	-	-	-	-	-	-	-	-	-	-	-	-	-	-	80	208	2,60	40	97	2,43
	Ciências Contábeis Bacharelado - Noturno	-	-	-	-	-	-	40	1,80	4,50	40	163	4,08	40	274	3,43	40	215	5,38		

Quadro 7 - Série histórica da distribuição de vagas, candidatos ao vestibular e relação candidato/ vaga aos cursos de graduação regular presencial (PAES), 2015 - 2020 (Cont.)

CENTROS	Cursos	2015			2016			2017			2018			2019			2020			
		Vagas	Candidato Inscrito	C/V	Vagas	Candidato Inscrito	C/V	Vagas	Candidato Inscrito	C/V	Vagas	Candidato Inscrito	C/V	Vagas	Candidato Inscrito	C/V	Vagas	Candidato Inscrito	C/V	
CESCO (Colinas)	Enfermagem - Bacharelado - Diurno	30	139	4,63	30	294	9,80	30	267	8,90	35	367	10,49	35	290	8,29	-	-	-	
	Letras Licenciatura: Língua Portuguesa e Literaturas da Língua Portuguesa - Noturno	30	85	2,83	30	183	6,10	30	175	5,83	-	-	-	-	35	150	4,29	35	212	6,06
CESCOR (Coroatá)	Tecnologia em Gestão Ambiental - Noturno	-	-	-	-	-	-	-	-	-	-	-	-	-	-	-	-	35	187	5,34
	Tecnologia em Gestão Ambiental - Matutino	-	-	-	-	-	-	-	-	-	-	-	-	30	108	3,60	-	-	-	-
CESGRA (Grajau)	Enfermagem - Bacharelado - Noturno	30	193	6,43	-	-	-	-	-	-	-	-	-	-	-	-	-	-	-	-
	Enfermagem - Bacharelado - Diurno	-	-	-	30	249	8,30	30	255	8,50	35	294	8,40	70	417	5,96	70	487	6,96	
CESITA (Itapecuru-Mirim)	Tecnologia em Gestão Ambiental - Vespertino	-	-	-	-	-	-	-	-	-	-	-	-	-	-	-	-	35	92	2,63
	Enfermagem - Bacharelado - Integral	30	183	6,10	30	210	7,00	30	265	8,83	30	268	8,93	30	294	9,80	30	319	10,63	
CESLAP (Lago da Pedra)	Zootecnia - Bacharelado-Diurno	30	71	2,37	-	-	-	-	-	-	-	-	-	-	-	-	-	-	-	-
	Tecnologia em Gestão de Agronegócio - Vespertino	35	105	3,00	70	79	1,13	-	-	-	70	66	0,94	30	145	4,83	30	155	5,17	
CESLAP (Lago da Pedra)	Tecnologia em Gestão de Agronegócio - Noturno	-	-	-	-	-	-	35	213	6,09	-	-	-	-	-	-	-	-	-	-
	Ciências - Licenciatura em Biologia - vespertino	-	-	-	-	-	-	-	-	-	-	-	-	-	-	-	-	-	-	-
CESLAP (Lago da Pedra)	Letras Licenciatura: Língua Portuguesa e Literaturas da Língua Portuguesa - Noturno	35	227	6,49	70	217	3,10	-	-	-	-	-	-	30	251	8,37	60	312	5,20	
	Letras Licenciatura: Língua Portuguesa e Literaturas da Língua Portuguesa - Matutino	-	-	-	-	-	-	35	241	6,89	70	101	1,44	-	-	-	-	-	-	-
CESLAP (Lago da Pedra)	Ciências - Licenciatura em Biologia - Noturno	-	-	-	-	-	-	-	-	-	-	-	-	-	-	-	-	-	-	-
	Letras Licenciatura: Língua Portuguesa e Literaturas da Língua Portuguesa - Noturno	40	235	5,88	30	228	7,60	25	124	4,96	25	101	4,04	-	-	-	30	252	8,40	
CESLAP (Lago da Pedra)	Letras Licenciatura: Língua Portuguesa e Literaturas da Língua Portuguesa - Vespertino	-	-	-	-	-	-	25	28	1,12	-	-	-	30	96	3,20	-	-	-	
	Letras Licenciatura: Língua Portuguesa e Literaturas da Língua Portuguesa - Matutino	-	-	-	-	-	-	-	-	-	25	43	1,72	30	73	2,43	-	-	-	
CESLAP (Lago da Pedra)	Ciências Biológicas Licenciatura - Matutino	-	-	-	-	-	-	-	-	-	25	44	1,76	30	154	5,13	30	178	5,93	
	Ciências Biológicas Licenciatura - Noturno	-	-	-	-	-	-	-	-	25	87	3,48	-	-	-	-	-	-	-	
CESLAP (Lago da Pedra)	Ciências Biológicas Licenciatura - Vespertino	-	-	-	-	-	-	50	104	2,08	-	-	-	-	-	-	-	-	-	
	Matemática Licenciatura - Noturno	30	61	2,03	30	64	2,13	30	57	1,90	-	-	-	30	55	1,83	-	-	-	
CESPE (Pedreiras)	Matemática Licenciatura - Vespertino	-	-	-	-	-	-	-	-	-	-	-	-	30	31	1,03	35	85	2,43	
	Letras Licenciatura: Língua Portuguesa e Literaturas da Língua Portuguesa - Vespertino	-	-	-	-	-	-	-	-	-	30	117	3,90	30	125	4,17	35	177	5,06	
CESPE (Pedreiras)	Letras Licenciatura: Língua Portuguesa e Literaturas da Língua Portuguesa - Noturno	30	86	2,87	30	132	4,40	30	142	4,73	-	-	-	-	-	-	-	-	-	
	Tecnologia em Gestão Comercial - Noturno	-	-	-	-	-	-	-	-	-	-	-	-	-	-	-	35	129	3,69	
CESPE (Pedreiras)	Tecnologia em Gestão Comercial - Matutino	-	-	-	-	-	-	-	-	-	-	-	-	30	55	1,83	-	-	-	
		-	-	-	-	-	-	-	-	-	-	-	-	-	-	-	-	-	-	

Quadro 7 - Série histórica da distribuição de vagas, candidatos ao vestibular e relação candidato/ vaga aos cursos de graduação regular presencial (PAES), 2015 - 2020 (Cont.)

CENTROS	Cursos	2015		2016		2017		2018		2019		2020				
		Vagas	Candidato Inscrito	C/V	Vagas	Candidato Inscrito	C/V	Vagas	Candidato Inscrito	C/V	Vagas	Candidato Inscrito	C/V			
CESPI (Pinheiro)	Ciências Biológicas Licenciatura - Matutino	-	-	-	-	-	35	57	163	35	137	391	-			
	Ciências Biológicas Licenciatura - Vespertino	-	-	2,68	60	161	-	63	180	35	107	306	-			
	Ciências - Licenciatura em Biologia-Noturno	-	-	-	-	-	-	-	-	-	-	-	-			
	Ciências Biológicas Licenciatura - Noturno	-	-	-	35	104	2,97	-	-	-	-	-	30	12,60		
CESPD (Presidente Dutra)	Pedagogia Licenciatura - Matutino	-	-	-	-	-	-	35	48	1,37	0	0,00	30	11,13		
	Pedagogia Licenciatura - Vespertino	-	-	-	-	-	-	35	66	1,89	171	4,89	-	-		
	Pedagogia Licenciatura - Noturno	-	-	-	35	134	3,83	-	-	-	-	-	-	-		
CESSIN (Santa Inês)	Letras Licenciatura: Língua Portuguesa e Literaturas da Língua Portuguesa - Matutino	-	-	-	40	84	2,10	-	-	-	-	-	40	2,55		
	Letras Licenciatura: Língua Portuguesa e Literaturas da Língua Portuguesa - Noturno	30	69	2,30	-	-	40	130	3,25	40	112	2,80	-	-		
	Tecnologia em Gestão de Agronegócio - Noturno	-	-	-	-	-	-	-	-	-	-	-	40	2,13		
	Tecnologia em Gestão de Agronegócio - Vespertino	-	-	-	-	-	-	-	-	-	46	1,15	-	-		
CESSIN (Santa Inês)	Enfermagem - Bacharelado - Diurno	30	374	12,47	30	497	16,57	30	513	17,10	30	600	20,00	40	16,13	
	Letras Licenciatura: Língua Portuguesa, Língua Inglesa e Respectivas Literaturas - Noturno	40	154	3,85	40	145	3,63	40	101	2,53	-	-	-	-		
	Letras Licenciatura: Língua Portuguesa, Língua Inglesa e Respectivas Literaturas - Vespertino	-	-	-	-	-	-	-	-	-	40	1,92	40	5,18		
	Pedagogia - Licenciatura - Diurno (Vespertino)	40	202	5,05	40	200	5,00	40	216	5,40	40	284	7,10	40	9,63	
CESTI (Timon)	Administração - Bacharelado - Vespertino	80	269	3,36	-	-	-	40	105	2,63	40	175	4,38	40	5,50	
	Administração Bacharelado - Noturno	-	-	-	40	307	7,68	40	149	3,73	40	193	4,83	40	6,40	
	Ciências Contábeis Bacharelado - Matutino	-	-	-	-	-	-	60	117	1,95	40	183	4,58	80	3,03	
	Letras Licenciatura: Língua Portuguesa e Literaturas da Língua Portuguesa - Noturno	-	-	-	40	81	2,03	40	51	1,28	40	63	1,58	-	40	5,00
CESTI (Timon)	Letras Licenciatura: Língua Portuguesa e Literaturas da Língua Portuguesa - Vespertino	40	92	2,30	-	-	-	40	67	1,68	40	157	3,93	-	-	
	Pedagogia Licenciatura - Vespertino	-	-	-	40	164	4,10	40	133	3,33	40	98	2,45	-	40	8,35
	Pedagogia Licenciatura - Noturno	40	194	4,85	-	-	-	40	108	2,70	40	248	6,20	-	-	

Quadro 7 - Série histórica da distribuição de vagas, candidatos ao vestibular e relação candidato/ vaga aos cursos de graduação regular presencial [PAES], 2015 - 2020 (Cont.)

CENTROS	Cursos	2015		2016		2017		2018		2019		2020								
		Vagas	Candidato inscrito	C/V	Vagas	Candidato inscrito	C/V	Vagas	Candidato inscrito	C/V	Vagas	Candidato inscrito	C/V							
CESJOP (S.João dos Patos)	Letras Licenciatura: Língua Portuguesa e Literaturas da Língua Portuguesa - Noturno	30	104	3,47	40	123	3,08	40	120	3,00	40	149	3,73	40	178	4,45	40	198	4,95	
	Educação Física Licenciatura - Vespertino	-	-	-	-	-	-	-	-	-	-	40	206	5,15	40	234	5,85	40	272	6,80
	Tecnologia em Agroindústria-Noturno	30	90	3,00	40	105	2,63	-	-	-	-	-	-	-	-	-	-	-	-	-
CESZD (Zé Doca)	Tecnologia em Agroindústria-Vespertino	-	-	-	-	-	-	40	291	7,28	-	-	-	-	-	-	-	-	-	
	Letras Licenciatura: Língua Portuguesa e Literaturas da Língua Portuguesa - Noturno	-	-	-	35	173	4,94	35	173	4,94	35	245	7,00	35	201	5,74	35	295	8,43	
	Ciências - Licenciatura em Biologia - Matutino	-	-	-	-	-	-	-	-	-	-	-	-	-	-	-	-	-	-	
São Bento	Ciências Biológicas Licenciatura - Vespertino	-	-	-	-	-	-	35	118	3,37	35	157	4,49	35	139	3,97	35	193	5,51	
	Tecnologia em Alimentos - Vespertino	-	-	-	-	-	-	-	-	-	-	-	-	30	56	1,87	60	69	1,15	
	Tecnologia em Fruticultura - Vespertino	-	-	-	-	-	-	-	-	-	-	-	-	30	12	0,40	60	14	0,23	
	Tecnologia em Gestão Ambiental - Matutino	-	-	-	-	-	-	-	-	-	-	-	-	30	54	1,80	60	112	1,87	
	TOTAL	3.491	33.405	9,57	3.899	42.456	10,89	4.222	54.723	12,96	4.444	46.818	10,54	4.894	57.114	11,67	4.938	66.748	13,52	

¹Centros UEMASUL desde Dezembro de 2016

Fonte: Anuário Uema, 2019 e Divisão de Operações de Concursos Vestibular/Uema, Março/2021

Quadro 8 - Vagas ofertadas, candidatos inscritos e classificados no Processo Seletivo Simplificado Vestibular a Cursos de Graduação a Distância (EaD), 2020

CENTROS/POLOS	CURSOS	VAGAS OFERTADAS	CANDIDATOS INSCRITOS			CANDIDATOS CLASSIFICADOS		
			FEMININO	MASCULINO	TOTAL	FEMININO	MASCULINO	TOTAL
Bequimão	Administração Pública Bacharelado	30	92	67	159	16	14	30
	Pedagogia Licenciatura	30	97	27	124	29	1	30
	Total	60	189	94	283	45	15	60
Grajaú	Geografia Licenciatura	30	52	40	92	16	14	30
	Tecnologia em Gestão Comercial	30	33	32	65	17	12	29
	Total	60	85	72	157	33	26	59
São Domingos do Azeitão	Pedagogia Licenciatura	30	92	14	106	25	5	30
	Tecnologia em Gestão Comercial	30	58	39	97	18	12	30
	Total	60	150	53	203	43	17	60
Total Geral		180	424	219	643	121	58	179

Fonte: Divisão de Operações de Concursos Vestibular/Uema, Março/2021

Quadro 9 - Série histórica de vagas ofertadas, candidatos inscritos e classificados no Processo Seletivo Simplificado Vestibular a Cursos de Graduação a Distância (EaD), 2017 - 2020

CENTROS/POLOS	CURSOS	VAGAS OFERTADAS			CANDIDATOS INSCRITOS			CANDIDATOS CLASSIFICADOS		
		2017	2019	2020	2017	2019	2020	2017	2019	2020
Açailândia	Administração Pública Bacharelado	30	-	-	358	-	-	30	-	-
	Pedagogia Licenciatura	30	-	-	347	-	-	30	-	-
	Geografia Licenciatura	30	-	-	112	-	-	30	-	-
	Tecnologia em Gestão Comercial	30	-	-	123	-	-	30	-	-
	Tecnologia em Alimentos	30	-	-	93	-	-	30	-	-
Total	150	0	0	1.033	0	0	150	0	0	
Alto Parnaíba	Administração Pública Bacharelado	30	-	-	148	-	-	30	-	-
	Pedagogia Licenciatura	30	-	-	151	-	-	30	-	-
	Geografia Licenciatura	30	-	-	68	-	-	30	-	-
Total	90	0	0	367	0	0	90	0	0	
Anapurus	Pedagogia Licenciatura	30	35	-	174	227	-	30	35	-
	Geografia Licenciatura	30	35	-	255	246	-	30	35	-
	Música Licenciatura	30	-	-	93	-	-	30	-	-
	Total	90	70	0	522	473	0	90	70	0
Arari	Pedagogia Licenciatura	30	-	-	119	-	-	30	-	-
	Geografia Licenciatura	30	-	-	139	-	-	30	-	-
	Filosofia Licenciatura	-	35	-	-	78	-	-	35	-
	Música Licenciatura	30	35	-	64	22	-	30	21	-
Total	90	70	0	322	100	0	90	56	0	
Bacabal	Geografia Licenciatura	30	-	-	207	-	-	30	-	-
	Música Licenciatura	30	-	-	118	-	-	30	-	-
	Física Licenciatura	-	35	-	-	116	-	-	35	-
	Filosofia Licenciatura	30	35	-	142	145	-	30	35	-
	Pedagogia Licenciatura	30	35	-	354	452	-	30	35	-
	Tecnologia em Gestão Comercial	30	35	-	189	271	-	30	35	-
	Tecnologia em Segurança do Trabalho	30	-	-	371	-	-	30	-	-
Total	180	140	0	1.381	984	0	180	140	0	
Balsas	Administração Pública Bacharelado	30	-	-	295	-	-	30	-	-
	Geografia Licenciatura	30	-	-	121	-	-	30	-	-
	Física Licenciatura	-	35	-	-	101	-	-	35	-
	Pedagogia Licenciatura	30	35	-	254	349	-	30	35	-
	Música Licenciatura	30	35	-	65	31	-	30	29	-
	Tecnologia em Gestão Comercial	30	35	-	181	321	-	30	35	-
	Tecnologia em Segurança do Trabalho	30	-	-	156	-	-	30	-	-
Total	180	140	0	1.072	802	0	180	134	0	

Quadro 9 - Série histórica de vagas ofertadas, candidatos inscritos e classificados no Processo Seletivo Simplificado Vestibular a Cursos de Graduação a Distância (EaD), 2017 - 2020 (Cont.)

CENTROS/POLOS	CURSOS	VAGAS OFERTADAS			CANDIDATOS INSCRITOS			CANDIDATOS CLASSIFICADOS		
		2017	2019	2020	2017	2019	2020	2017	2019	2020
Barra do Corda	Administração Pública Bacharelado	30	-	-	321	-	-	30	-	-
	Filosofia Licenciatura	30	-	-	76	-	-	30	-	-
	Geografia Licenciatura	30	35	-	197	254	-	30	35	-
	Física Licenciatura	-	35	-	-	54	-	-	32	-
	Música Licenciatura	30	35	-	79	24	-	30	22	-
	Tecnologia em Gestão Comercial	-	35	-	-	144	-	-	35	-
	Tecnologia em Segurança do Trabalho	30	-	-	183	-	-	30	-	-
Total	150	140	0	856	476	0	150	124	0	
Bequimão	Administração Pública Bacharelado	-	-	30	-	-	159	-	-	30
	Pedagogia Licenciatura	-	-	30	-	-	124	-	-	30
	Total	0	0	60	0	0	283	0	0	60
Bom Jesus das Selvas	Geografia Licenciatura	30	-	-	108	-	-	30	-	-
	Pedagogia Licenciatura	30	-	-	181	-	-	30	-	-
	Total	60	0	0	289	0	0	60	0	0
Carolina	Administração Pública Bacharelado	30	-	-	202	-	-	30	-	-
	Geografia Licenciatura	30	-	-	93	-	-	30	-	-
	Pedagogia Licenciatura	30	-	-	111	-	-	30	-	-
	Total	90	0	0	406	0	0	90	0	0
Cândido Mendes	Música Licenciatura	-	35	-	-	14	-	-	11	-
	Pedagogia Licenciatura	-	35	-	-	201	-	-	35	-
	Total	0	70	0	0	215	0	0	46	0
Carutapera	Administração Pública Bacharelado	30	-	-	164	-	-	30	-	-
	Pedagogia Licenciatura	30	-	-	111	-	-	30	-	-
	Filosofia Licenciatura	30	-	-	41	-	-	23	-	-
	Geografia Licenciatura	-	35	-	-	186	-	-	35	-
	Música Licenciatura	-	35	-	-	37	-	-	33	-
	Total	90	70	0	316	223	0	83	68	0
Caxias	Pedagogia Licenciatura	30	-	-	379	-	-	30	-	-
	Música Licenciatura	30	-	-	141	-	-	30	-	-
	Filosofia Licenciatura	30	35	-	119	234	-	30	35	-
	Tecnologia em Alimentos	30	35	-	114	159	-	30	35	-
	Tecnologia em Segurança do Trabalho	30	-	-	343	-	-	30	-	-
	Total	150	70	0	1.096	393	0	150	70	0
Codó	Administração Pública Bacharelado	-	35	-	-	173	-	-	35	-
	Geografia Licenciatura	30	-	-	88	-	-	30	-	-
	Música Licenciatura	30	-	-	60	-	-	30	-	-
	Pedagogia Licenciatura	30	35	-	222	259	-	30	35	-
	Tecnologia em Segurança do Trabalho	30	35	-	138	92	-	30	35	-
	Tecnologia em Gestão Comercial	30	35	-	87	75	-	30	35	-
	Total	150	140	0	595	599	0	150	140	0
Coelho Neto	Administração Pública Bacharelado	30	-	-	164	-	-	30	-	-
	Geografia Licenciatura	30	-	-	121	-	-	30	-	-
	Física Licenciatura	-	35	-	-	99	-	-	35	-
	Pedagogia Licenciatura	30	35	-	129	261	-	30	35	-
	Música Licenciatura	30	35	-	53	42	-	30	35	-
	Tecnologia em Gestão Comercial	30	-	-	56	-	-	30	-	-
	Tecnologia em Alimentos	30	-	-	39	-	-	23	-	-
	Total	180	105	0	562	402	0	173	105	0
Colinas	Administração Pública Bacharelado	30	-	-	266	-	-	30	-	-
	Pedagogia Licenciatura	30	-	-	240	-	-	30	-	-
	Música Licenciatura	30	-	-	47	-	-	30	-	-
	Física Licenciatura	-	35	-	-	74	-	-	35	-
	Geografia Licenciatura	-	35	-	-	177	-	-	35	-
	Tecnologia em Alimentos	30	35	-	85	132	-	30	35	-
	Total	120	105	0	638	383	0	120	105	0

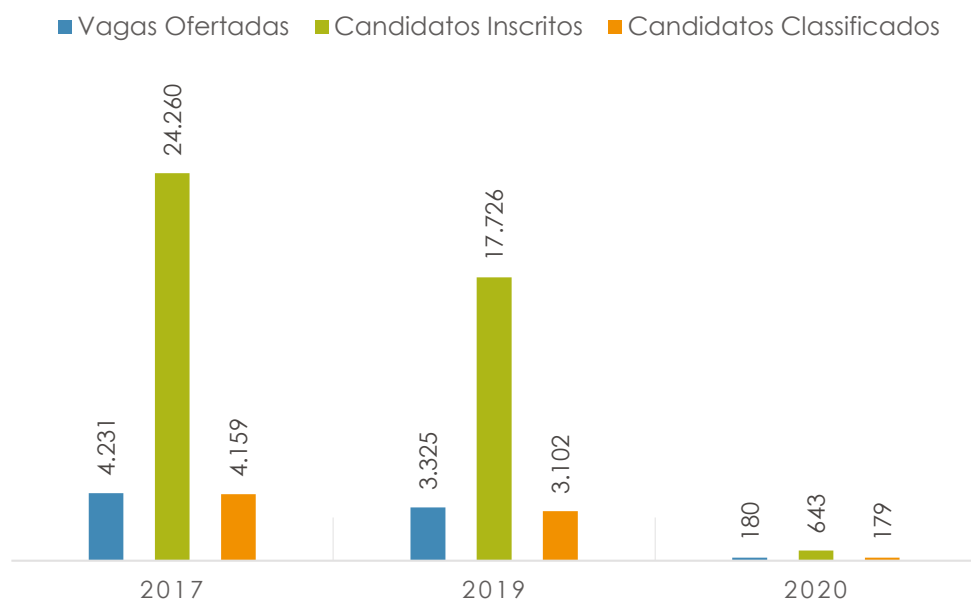
Quadro 9 - Série histórica de vagas ofertadas, candidatos inscritos e classificados no Processo Seletivo Simplificado Vestibular a Cursos de Graduação a Distância (EaD), 2017 - 2020 (Cont.)

CENTROS/POLOS	CURSOS	VAGAS OFERTADAS			CANDIDATOS INSCRITOS			CANDIDATOS CLASSIFICADOS		
		2017	2019	2020	2017	2019	2020	2017	2019	2020
Coroatá	Administração Pública Bacharelado	30	35	-	143	182	-	30	35	-
	Pedagogia Licenciatura	30	35	-	104	177	-	30	35	-
	Música Licenciatura	-	35	-	-	18	-	-	13	-
	Tecnologia em Segurança do Trabalho	30	35	-	99	94	-	30	35	-
	Total	90	140	0	346	471	0	90	118	0
Dom Pedro	Geografia Licenciatura	30	-	-	89	-	-	30	-	-
	Pedagogia Licenciatura	30	-	-	100	-	-	30	-	-
	Filosofia Licenciatura	-	35	-	-	84	-	-	35	-
	Música Licenciatura	-	35	-	-	11	-	-	8	-
	Total	60	70	0	189	95	0	60	43	0
Fortaleza dos Nogueiras	Administração Pública Bacharelado	30	-	-	134	-	-	30	-	-
	Geografia Licenciatura	30	-	-	178	-	-	30	-	-
	Filosofia Licenciatura	-	35	-	-	119	-	-	35	-
	Pedagogia Licenciatura	30	35	-	106	229	-	30	35	-
	Música Licenciatura	30	-	-	22	-	-	15	-	-
	Formação Pedagógica	30	-	-	57	-	-	30	-	-
Total	150	70	0	497	348	0	135	70	0	
Grajaú	Administração Pública Bacharelado	30	-	-	115	-	-	30	-	-
	Geografia Licenciatura	-	-	30	-	-	92	-	-	30
	Tecnologia em Segurança do Trabalho	30	-	-	77	-	-	30	-	-
	Tecnologia em Gestão Comercial	-	-	30	-	-	65	-	-	29
	Total	60	0	60	192	0	157	60	0	59
Humberto de Campos	Geografia Licenciatura	30	35	-	384	263	-	30	35	-
	Filosofia Licenciatura	-	35	-	-	61	-	-	35	-
	Música Licenciatura	30	-	-	104	-	-	30	-	-
	Pedagogia Licenciatura	30	-	-	306	-	-	30	-	-
	Total	90	70	0	794	324	0	90	70	0
Imperatriz	Geografia Licenciatura	30	-	-	167	-	-	30	-	-
	Pedagogia Licenciatura	30	-	-	464	-	-	30	-	-
	Música Licenciatura	30	-	-	277	-	-	30	-	-
	Formação Pedagógica	30	-	-	97	-	-	30	-	-
	Tecnologia em Segurança do Trabalho	30	-	-	314	-	-	30	-	-
	Tecnologia em Gestão Comercial	30	-	-	195	-	-	30	-	-
Total	180	0	0	1.514	0	0	180	0	0	
Itaipuru Mirim	Administração Pública Bacharelado	30	-	-	227	-	-	30	-	-
	Geografia Licenciatura	-	35	-	-	268	-	-	35	-
	Música Licenciatura	-	35	-	-	42	-	-	35	-
	Pedagogia Licenciatura	30	-	-	146	-	-	30	-	-
	Tecnologia em Gestão Comercial	30	-	-	54	-	-	27	-	-
	Tecnologia em Alimentos	-	35	-	-	148	-	-	35	-
Total	90	105	0	427	458	0	87	105	0	
Lago da Pedra	Música Licenciatura	-	35	-	-	18	-	-	15	-
	Pedagogia Licenciatura	30	35	-	129	258	-	30	35	-
	Geografia Licenciatura	30	-	-	84	-	-	30	-	-
	Formação Pedagógica	30	-	-	29	-	-	17	-	-
	Tecnologia em Gestão Comercial	30	-	-	60	-	-	30	-	-
	Tecnologia em Alimentos	30	-	-	40	-	-	30	-	-
Total	150	70	0	342	276	0	137	50	0	
Nina Rodrigues	Música Licenciatura	-	35	-	-	27	-	-	24	-
	Geografia Licenciatura	30	35	-	311	352	-	30	35	-
	Pedagogia Licenciatura	30	-	-	218	-	-	30	-	-
	Total	60	70	0	529	379	0	60	59	0
Paraibano	Pedagogia Licenciatura	-	35	-	-	121	-	-	35	-
	Geografia Licenciatura	-	35	-	-	93	-	-	35	-
	Total	0	70	0	0	214	0	0	70	0
Penalva	Filosofia Licenciatura	-	35	-	-	102	-	-	35	-
	Pedagogia Licenciatura	-	35	-	-	237	-	-	35	-
	Total	0	70	0	0	339	0	0	70	0
Pedreiras	Administração Pública Bacharelado	30	-	-	174	-	-	30	-	-
	Geografia Licenciatura	30	-	-	64	-	-	30	-	-
	Pedagogia Licenciatura	30	-	-	101	-	-	30	-	-
	Filosofia Licenciatura	-	35	-	-	128	-	-	35	-
	Música Licenciatura	-	35	-	-	27	-	-	22	-
	Tecnologia em Alimentos	-	35	-	-	91	-	-	35	-
Total	90	105	0	339	246	0	90	92	0	
Pinheiro	Administração Pública Bacharelado	-	35	-	-	274	-	-	35	-
	Geografia Licenciatura	30	-	-	216	-	-	30	-	-
	Música Licenciatura	30	35	-	72	37	-	30	27	-
	Tecnologia em Gestão Comercial	30	-	-	86	-	-	30	-	-
	Tecnologia em Segurança do Trabalho	30	-	-	184	-	-	30	-	-
Total	120	70	0	558	311	0	120	62	0	
Porto Franco	Administração Pública Bacharelado	30	-	-	265	-	-	30	-	-
	Geografia Licenciatura	30	-	-	56	-	-	30	-	-
	Pedagogia Licenciatura	30	-	-	146	-	-	30	-	-
	Filosofia Licenciatura	30	-	-	51	-	-	30	-	-
	Música Licenciatura	30	-	-	51	-	-	30	-	-
	Tecnologia em Alimentos	30	-	-	107	-	-	30	-	-
Total	180	0	0	676	0	0	180	0	0	

Quadro 9 - Série histórica de vagas ofertadas, candidatos inscritos e classificados no Processo Seletivo Simplificado Vestibular a Cursos de Graduação a Distância (EaD), 2017 - 2020 (Cont.)

CENTROS/POLOS	CURSOS	VAGAS OFERTADAS			CANDIDATOS INSCRITOS			CANDIDATOS CLASSIFICADOS		
		2017	2019	2020	2017	2019	2020	2017	2019	2020
Presidente Dutra	Geografia Licenciatura	-	35	-	-	145	-	-	35	-
	Música Licenciatura	-	35	-	-	43	-	-	32	-
	Pedagogia Licenciatura	30	-	-	95	-	-	30	-	-
	Tecnologia em Gestão Comercial	30	-	-	55	-	-	30	-	-
	Total	60	70	0	150	188	0	60	67	0
Santa Inês	Administração Pública Bacharelado	30	35	-	356	400	-	30	35	-
	Geografia Licenciatura	30	35	-	158	315	-	30	35	-
	Física Licenciatura	-	35	-	-	76	-	-	35	-
	Música Licenciatura	30	-	-	87	-	-	30	-	-
	Formação Pedagógica	30	-	-	57	-	-	30	-	-
	Pedagogia Licenciatura	30	-	-	188	-	-	30	-	-
	Tecnologia em Gestão Comercial	30	35	-	91	201	-	30	35	-
	Tecnologia em Segurança do Trabalho	30	-	-	231	-	-	30	-	-
Total	210	140	0	1.168	992	0	210	140	0	
Santa Quitéria	Geografia Licenciatura	30	35	-	108	233	-	30	35	-
	Música Licenciatura	30	-	-	31	-	-	21	-	-
	Pedagogia Licenciatura	-	35	-	-	252	-	-	35	-
	Total	60	70	0	139	485	0	51	70	0
São Bento	Administração Pública Bacharelado	30	35	-	218	144	-	30	35	-
	Pedagogia Licenciatura	-	35	-	-	325	-	-	35	-
	Tecnologia em Gestão Comercial	30	35	-	62	64	-	30	35	-
	Tecnologia em Alimentos	30	-	-	64	-	-	30	-	-
	Total	90	105	0	344	533	0	90	105	0
São Domingos do Azeitão	Pedagogia Licenciatura	-	-	30	-	-	106	-	-	30
	Tecnologia em Gestão Comercial	-	-	30	-	-	97	-	-	30
	Total	0	0	60	0	0	203	0	0	60
São João dos Patos	Administração Pública Bacharelado	-	35	-	-	131	-	-	35	-
	Geografia Licenciatura	30	35	-	105	85	-	30	35	-
	Pedagogia Licenciatura	30	35	-	126	182	-	30	35	-
	Música Licenciatura	30	-	-	57	-	-	30	-	-
	Formação Pedagógica	30	-	-	51	-	-	30	-	-
	Tecnologia em Gestão Comercial	-	35	-	-	46	-	-	32	-
	Total	120	140	0	339	444	0	120	137	0
São Luís	Administração Pública Bacharelado	31	35	-	1.356	1.736	-	31	35	-
	Filosofia Licenciatura	-	35	-	-	557	-	-	35	-
	Física Licenciatura	-	35	-	-	399	-	-	35	-
	Pedagogia Licenciatura	30	-	-	1.132	-	-	30	-	-
	Formação Pedagógica	30	-	-	453	-	-	30	-	-
	Música Licenciatura	30	35	-	332	208	-	30	35	-
	Tecnologia em Segurança do Trabalho	30	35	-	714	890	-	30	35	-
	Tecnologia em Alimentos	30	35	-	409	481	-	30	35	-
	Tecnologia em Gestão Comercial	30	-	-	382	-	-	30	-	-
Total	211	210	0	4.778	4.271	0	211	210	0	
Timbiras	Geografia Licenciatura	-	35	-	-	100	-	-	35	-
	Música Licenciatura	-	35	-	-	13	-	-	13	-
	Pedagogia Licenciatura	-	35	-	-	180	-	-	35	-
	Total	0	105	0	0	293	0	0	83	0
Timon	Administração Pública Bacharelado	-	35	-	-	292	-	-	35	-
	Geografia Licenciatura	30	35	-	61	135	-	30	35	-
	Filosofia Licenciatura	30	-	-	19	-	-	12	-	-
	Música Licenciatura	-	35	-	-	51	-	-	35	-
	Pedagogia Licenciatura	30	35	-	141	326	-	30	35	-
	Tecnologia em Segurança do Trabalho	30	35	-	198	297	-	30	35	-
	Tecnologia em Gestão Comercial	30	-	-	82	-	-	30	-	-
Total	150	175	0	501	1.101	0	132	175	0	
Viana	Administração Pública Bacharelado	30	-	-	151	-	-	30	-	-
	Geografia Licenciatura	30	-	-	125	-	-	30	-	-
	Filosofia Licenciatura	-	35	-	-	114	-	-	35	-
	Música Licenciatura	30	35	-	43	20	-	30	15	-
	Pedagogia Licenciatura	30	-	-	122	-	-	30	-	-
Total	120	70	0	441	134	0	120	50	0	
Vitorino Freire	Física Licenciatura	-	35	-	-	109	-	-	35	-
	Geografia Licenciatura	-	35	-	-	263	-	-	35	-
	Total	0	70	0	0	372	0	0	70	0
Zé Doca	Administração Pública Bacharelado	30	35	-	191	133	-	30	35	-
	Física Licenciatura	-	35	-	-	42	-	-	23	-
	Geografia Licenciatura	-	35	-	-	159	-	-	35	-
	Música Licenciatura	30	-	-	72	-	-	30	-	-
	Pedagogia Licenciatura	30	-	-	192	-	-	30	-	-
	Tecnologia em Alimentos	-	35	-	-	68	-	-	35	-
	Tecnologia em Gestão Comercial	30	-	-	87	-	-	30	-	-
Total	120	140	0	542	402	0	120	128	0	
Total Geral		4.231	3.325	180	24.260	17.726	643	4.159	3.102	179

Gráfico 3 - Série histórica de vagas ofertadas, candidatos inscritos e classificados no Processo Seletivo Simplificado Vestibular a Cursos de Graduação a Distância (EaD), 2017 - 2020



Fonte: Anuário Uema, 2019 e Divisão de Operações de Concursos Vestibular/Uema, Março/2021

Quadro 10 - Série histórica do total geral por Polos de vagas ofertadas, candidatos inscritos e classificados no processo seletivo aos cursos do Programa Ensinar, 2017-2018*

Centro/Polo	Vagas ofertadas		Candidatos Inscritos		Candidatos Classificados	
	2017	2018	2017	2018	2017	2018
Anajatuba - Polo	0	140	0	305	0	135
Arari - Polo	0	105	0	217	0	104
Brejo - Polo	140	0	617	0	140	0
Carutapera - Polo	105	0	500	0	105	0
Codó - CESC D	105	0	391	0	105	0
Coelho Neto - CESC ON	105	0	757	0	105	0
Colinas - CESCO	105	0	510	0	105	0
Icatu - Polo	0	105	0	315	0	105
Itapecuru-Mirim - CESITA	105	0	741	0	105	0
Lago da Pedra - CESLAP	70	0	500	0	70	0
Loreto - Polo	0	140	0	281	0	140
Nunes Freire - Polo	105	0	680	0	105	0
Paraibano - Polo	0	140	0	301	0	140
Pastos Bons - Polo	105	0	568	0	105	0
Pedreiras - CESPE	0	105	0	280	0	105
Pirapemas - Polo	0	105	0	278	0	105
Pinheiro - CESPI	0	105	0	242	0	102
Presidente Sarney - Polo	0	140	0	378	0	140
Santa Inês - CESSIN	70	35	350	99	70	35
Santa Luzia - Polo	0	105	0	314	0	105
Santa Luzia do Paruá - Polo	0	105	0	314	0	105
Santa Rita - Polo	0	140	0	417	0	140
São Mateus - Polo	140	0	527	0	140	0
Turiação - Polo	0	140	0	419	0	140
Tutóia - Polo	105	0	940	0	105	0
Viana - Polo	0	105	0	252	0	105

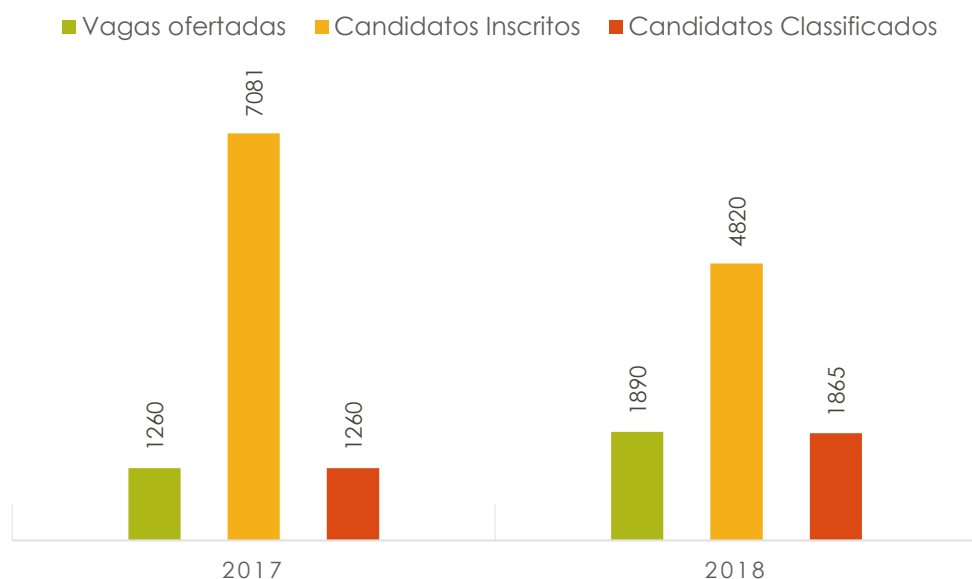
Quadro 10 - Série histórica do total geral por Polos de vagas ofertadas, candidatos inscritos e classificados no processo seletivo aos cursos do Programa Ensinar, 2017-2018* (Cont.)

Centro/Polo	Vagas ofertadas		Candidatos Inscritos		Candidatos Classificados	
	2017	2018	2017	2018	2017	2018
Vitória do Mearim - Polo	0	105	0	200	0	89
CESZD - Zé Doça	0	70	0	208	0	70
TOTAL	1260	1890	7081	4820	1260	1865

* Não houve vestibular em 2019 e 2020

Fonte: Anuário Uema, 2019

Gráfico 4 - Série histórica do total geral por Polos de vagas ofertadas, candidatos inscritos e classificados no processo seletivo aos cursos do Programa Ensinar, 2017-2018*



* Não houve vestibular em 2019 e 2020

Fonte: Anuário Uema, 2019

Quadro 11 - Vagas ofertadas, candidatos inscritos e classificados no Processo Seletivo a Cursos Superior do Programa de Formação Profissional e Tecnológica (PROFITEC/UEMA), 2020

Centros	Cursos	Vagas Ofertadas	Candidatos Inscritos			Candidatos Classificados		
			Feminino	Masculino	Total	Feminino	Masculino	Total
Bacabal	Tecnologia em Design de Interiores	35	152	103	255	22	13	35
	Total	35	152	103	255	22	13	35
Caxias	Tecnologia em Redes de Computadores	35	102	218	320	8	27	35
	Total	35	102	218	320	8	27	35
Grajaú	Tecnologia em Gestão da Qualidade	35	62	49	111	16	19	35
	Total	35	62	49	111	16	19	35
Santa Inês	Tecnologia em Redes de Computadores	35	108	200	308	13	22	35
	Total	35	108	200	308	13	22	35
São Bento	Tecnologia em Gestão da Qualidade	35	90	56	146	20	15	35
	Total	35	90	56	146	20	15	35
Timon	Tecnologia em Design de Interiores	35	204	82	286	27	8	35
	Total	35	204	82	286	27	8	35
Total Geral		210	718	708	1.426	106	104	210

Fonte: Divisão de Operações de Concursos Vestibular/Uema, Março/2021

Quadro 12 - Matrículas por centros e cursos na graduação regular presencial, 2020

Centros	Cursos	Ano/Quantidade					
		2020.1			2020.2		
		Masculino	Feminino	Total	Masculino	Feminino	Total
CCA – São Luís	Engenharia Agrônômica - Bacharelado	154	152	306	161	160	321
	Engenharia de Pesca - Bacharelado	89	57	146	68	51	119
	Medicina Veterinária - Bacharelado	89	275	364	101	261	362
	Zootecnia- Bacharelado	46	83	129	40	72	112
	Total	378	567	945	370	544	914
CCSA – São Luís	Administração - Bacharelado	381	335	716	340	328	668
	Ciências Sociais - Licenciatura e Bacharelado	2	6	8	1	4	5
	Ciências Sociais- Bacharelado	28	78	106	19	63	82
	Ciências Sociais - Licenciatura	19	72	91	26	87	113
	Direito- Bacharelado	118	158	276	115	165	280
	Segurança Pública-Bacharelado (Formação de Oficiais da Polícia Militar do Maranhão)	146	48	194	154	49	203
	Total	694	697	1.391	655	696	1.351
CCT – São Luís	Arquitetura e Urbanismo- Bacharelado	81	207	288	81	202	283
	Engenharia Civil- Bacharelado	227	102	329	215	109	324
	Engenharia da Computação -Bacharelado	186	21	207	165	18	183
	Engenharia Mecânica- Bacharelado	260	69	329	253	69	322
	Engenharia da Produção -Bacharelado	185	123	308	190	131	321
	Segurança Pública e do Trabalho- Bacharelado (Formação de Oficiais - Bombeiro Militar do Maranhão)	60	28	88	62	30	92
	Total	999	550	1.549	966	559	1.525
CECEN – São Luís	Geografia - Bacharelado	81	78	159	67	65	132
	Geografia - Licenciatura	109	46	155	93	38	131
	Geografia - Bacharelado e Licenciatura	5	0	5	3	0	3
	Ciências Biológicas - Bacharelado	7	14	21	20	25	45
	Ciências Biológicas - Licenciatura	54	140	194	44	126	170
	Ciências Licenciatura em Biologia	0	1	1	0	1	1
	Física - Licenciatura	88	20	108	69	17	86
	História - Licenciatura	135	132	267	132	138	270
	Letras Licenciatura: Língua Portuguesa, Língua Inglesa e Respektivas Literaturas	20	66	86	19	65	84
	Letras Licenciatura: Língua Portuguesa, Língua Espanhola e Respektivas Literaturas	11	47	58	8	40	48
	Letras Licenciatura: Língua Portuguesa e Literaturas da Língua Portuguesa	34	131	165	28	109	137
	Matemática -Licenciatura	125	62	187	127	60	187
	Música - Licenciatura	87	43	130	65	31	96
	Pedagogia - Licenciatura	13	283	296	15	315	330
	Química - Licenciatura	62	75	137	73	82	155
	Filosofia - Licenciatura	43	53	96	28	42	70
	Total	874	1.191	2.065	791	1.154	1.945
	TOTAL SÃO LUÍS		2.945	3.005	5.950	2.782	2.953

Quadro 12 - Matrículas por centros e cursos na graduação regular presencial, 2020 (Cont.)

Centros	Cursos	Ano/Quantidade					
		2020.1			2020.2		
		Masculino	Feminino	Total	Masculino	Feminino	Total
CESC - Caxias	Enfermagem - Bacharelado	21	79	100	22	87	109
	Medicina - Bacharelado	92	121	213	80	108	188
	Pedagogia - Licenciatura	29	189	218	24	168	192
	História - Licenciatura	77	141	218	81	142	223
	Ciências Biológicas - Licenciatura	63	100	163	45	84	129
	Ciências Licenciatura em Biologia	1	1	2	0	1	1
	Ciências Naturais Licenciatura	17	32	49	26	54	80
	Ciências Sociais - Licenciatura	13	58	71	25	74	99
	Física - Licenciatura	70	49	119	57	48	105
	Geografia - Licenciatura	111	88	199	109	98	207
	Letras Licenciatura: Língua Portuguesa e Literaturas da Língua Portuguesa	21	118	139	19	130	149
	Letras Licenciatura: Língua Portuguesa, Língua Inglesa e Respectivas Literaturas	37	48	85	30	32	62
	Matemática - Licenciatura	94	59	153	81	54	135
	Química - Licenciatura	53	64	117	44	64	108
	Total	699	1.147	1.846	643	1.144	1.787
CESSIN - Santa Inês	Enfermagem - Bacharelado	33	119	152	31	113	144
	Letras Licenciatura: Língua Portuguesa, Língua Inglesa e Respectivas Literaturas	69	130	199	55	123	178
	Pedagogia - Licenciatura	27	142	169	28	139	167
	Total	129	391	520	114	375	489
CESB - Bacabal	Administração - Bacharelado	69	54	123	72	55	127
	Direito - Bacharelado	99	96	195	93	87	180
	Enfermagem - Bacharelado	23	87	110	31	91	122
	Engenharia Civil - Bacharelado	89	43	132	85	43	128
	Ciências Biológicas - Bacharelado	14	30	44	26	40	66
	Ciências Licenciatura em Biologia	1	0	1	2	1	3
	Ciências Licenciatura em Matemática	0	1	1	1	1	2
	Letras Licenciatura: Língua Portuguesa e Literaturas da Língua Portuguesa	8	45	53	8	45	53
	Letras Licenciatura: Língua Portuguesa, Língua Espanhola e Respectivas Literaturas	18	51	69	18	71	89
	Letras Licenciatura: Língua Portuguesa, Língua Inglesa e Respectivas Literaturas	27	43	70	27	57	84
	Pedagogia - Licenciatura	19	107	126	22	132	154
	Matemática - Licenciatura	99	38	137	79	36	115
	Total	466	595	1.061	464	659	1.123

Quadro 12 - Matrículas por centros e cursos na graduação regular presencial, 2020 (Cont.)

Centros	Cursos	Ano/Quantidade					
		2020.1			2020.2		
		Masculino	Feminino	Total	Masculino	Feminino	Total
CESBA - Balsas	Engenharia Agrônômica - Bacharelado	84	49	133	85	47	132
	Enfermagem - Bacharelado	14	97	111	13	87	100
	Letras Licenciatura: Língua Portuguesa, Língua Inglesa e Respectivas Literaturas	23	112	135	17	97	114
	Matemática - Licenciatura	45	42	87	43	41	84
	Pedagogia - Licenciatura	17	86	103	15	82	97
	Total	183	386	569	173	354	527
CESGRA Grajau	Enfermagem - Bacharelado	21	97	118	21	95	116
	Total	21	97	118	21	95	116
CES JOP - S. João dos Patos	Letras Licenciatura: Língua Portuguesa e Literaturas da Língua Portuguesa	21	130	151	16	104	120
	Educação Física - Licenciatura	48	77	125	44	71	115
	Total	69	207	276	60	175	235
CESBAC - Barra do Corda	Tecnologia em Gestão do Agronegócio	6	6	12	11	14	25
	Letras Licenciatura: Língua Portuguesa e Literaturas da Língua Portuguesa	43	119	162	39	112	151
	Pedagogia - Licenciatura	14	100	114	12	95	107
	Total	63	225	288	62	221	283
CESCOR- Coroatá	Enfermagem - Bacharelado	51	128	179	49	142	191
	Tecnologia em Gestão Ambiental	9	6	15	26	19	45
	Total	60	134	194	75	161	236
CESITA- Itapecuru Mirim	Letras Licenciatura: Língua Portuguesa e Literaturas de Língua Portuguesa	24	139	163	26	139	165
	Tecnologia em Gestão do Agronegócio	46	51	97	34	45	79
	Total	70	190	260	60	184	244
CESLAP -Lago da Pedra	Ciências Biológicas - Licenciatura	34	57	91	52	82	134
	Letras Licenciatura: Língua Portuguesa e Literaturas da Língua Portuguesa	42	136	178	31	122	153
	Total	76	193	269	83	204	287
CESPD - Presidente Dutra	Letras Licenciatura: Língua Portuguesa e Literaturas da Língua Portuguesa	21	101	122	23	110	133
	Tecnologia em Gestão do Agronegócio	9	9	18	24	29	53
	Total	30	110	140	47	139	186
CESPI - Pinheiro	Ciências Biológicas Licenciatura	46	93	139	42	86	128
	Pedagogia - Licenciatura	14	95	109	14	91	105
	Total	60	188	248	56	177	233
CESPE - Pedreiras	Letras Licenciatura: Língua Portuguesa e Literaturas da Língua Portuguesa	14	92	106	19	94	113
	Matemática - Licenciatura .	35	23	58	25	16	41
	Tecnologia em Gestão Comercial	27	12	39	23	11	34
	Total	76	127	203	67	121	188

Quadro 12 - Matrículas por centros e cursos na graduação regular presencial, 2020 (Cont.)

Centros	Cursos	Ano/Quantidade					
		2020.1			2020.2		
		Masculino	Feminino	Total	Masculino	Feminino	Total
CESCD - Codó	Administração - Bacharelado	46	115	161	32	99	131
	Ciências Contábeis - Bacharelado	78	63	141	58	54	112
	Total	124	178	302	90	153	243
CESCO - Colinas	Letras Licenciatura: Língua Portuguesa e Literaturas da Língua Portuguesa	16	59	75	23	86	109
	Enfermagem - Bacharelado	29	114	143	24	88	112
	Tecnologia em Gestão Ambiental	30	26	56	22	16	38
	Total	75	199	274	69	190	259
CESCON - Coelho Neto	Ciências Biológicas - Licenciatura	44	80	124	38	73	111
	Letras Licenciatura: Língua Portuguesa, Língua Inglesa e Respektivas Literaturas	29	58	87	42	84	126
	Total	73	138	211	80	157	237
CESTI - Timon	Administração - Bacharelado	114	118	232	115	132	247
	Ciências Contábeis - Bacharelado	55	48	103	59	62	121
	Letras Licenciatura: Língua Portuguesa e Literaturas da Língua Portuguesa	53	131	184	45	115	160
	Pedagogia - Licenciatura	21	213	234	17	168	185
	Total	243	510	753	236	477	713
CESZD - Zé Doca	Ciências Biológicas - Licenciatura	41	66	107	36	61	97
	Letras Licenciatura: Língua Portuguesa e Literaturas da Língua Portuguesa	30	99	129	24	88	112
	Total	71	165	236	60	149	209
São Bento	Tecnologia em Alimentos	13	34	47	7	27	34
	Tecnologia em Fruticultura	10	2	12	3	2	5
	Tecnologia em Gestão Ambiental	18	26	44	23	42	65
	Total	41	62	103	33	71	104
TOTAL GERAL		5.574	8.247	13.821	5.275	8.159	13.434

Fonte: SigUema Fevereiro/2021

Quadro 13 - Série histórica de matrículas por centro e cursos na graduação regular presencial, 2014

- 2020

Centro	Curso	Ano/Quantidade						
		2014.2	2015.2	2016.2	2017.2	2018.2	2019.2	2020.2
CCA – São Luís	Engenharia Agrônômica - Bacharelado	346	350	315	300	314	301	321
	Engenharia de Pesca - Bacharelado	148	135	117	106	131	129	119
	Medicina Veterinária - Bacharelado	299	319	317	323	328	345	362
	Zootecnia- Bacharelado	167	151	127	132	122	120	112
	Total	960	955	876	861	895	895	914
CCSA – São Luís	Administração - Bacharelado	684	718	695	684	741	723	668
	Ciências Sociais - Licenciatura e Bacharelado	0	0	0	19	0	7	5
	Ciências Sociais- Bacharelado	19	35	42	47	69	79	82
	Ciências Sociais - Licenciatura	97	51	60	66	103	120	113
	Direito- Bacharelado	308	318	323	318	252	311	280
	Segurança Pública-Bacharelado (Formação de Oficiais da Polícia Militar do Maranhão)	86	116	143	169	215	195	203
	Licenciatura Intercultural Indígena	0	0	0	0	71	0	0
	Total	1.194	1.238	1.263	1.303	1.451	1.435	1.351
CCT – São Luís	Arquitetura e Urbanismo- Bacharelado	281	299	339	337	357	289	283
	Engenharia Civil- Bacharelado	381	406	404	395	413	340	324
	Engenharia da Computação -Bacharelado	159	191	204	208	208	192	183
	Engenharia Mecânica- Bacharelado	373	390	377	356	379	353	322
	Engenharia da Produção -Bacharelado	181	234	250	280	246	296	321
	Segurança Pública e do Trabalho- Bacharelado (Formação de Oficiais - Bombeiro Militar do Maranhão)	52	57	72	76	107	88	92
	Total	1.427	1.577	1.646	1.652	1.710	1.558	1.525
CECEN – São Luís	Geografia - Bacharelado	50	62	86	109	130	140	132
	Geografia - Licenciatura	141	126	135	135	149	133	131
	Geografia - Bacharelado e Licenciatura	0	0	0	0	0	5	3
	Ciências Biológicas - Licenciatura	210	240	228	224	252	193	170
	Ciências Biológicas - Bacharelado	0	0	0	0	0	26	45
	Ciências Licenciatura em Biologia	45	32	19	5	2	1	1
	Ciências Licenciatura em Física	8	5	4	1	1	0	0
	Ciências Licenciatura em Matemática	8	5	1	0	0	0	0
	Ciências Licenciatura em Química	23	12	6	5	2	1	0
	Física - Licenciatura	89	71	75	87	93	96	86
	História - Licenciatura	263	261	232	234	264	260	270
	Letras Licenciatura: Língua Portuguesa, Língua Inglesa e Respectivas Literaturas	62	86	81	76	75	98	84
	Letras Licenciatura: Língua Portuguesa, Língua Espanhola e Respectivas Literaturas	71	53	75	101	88	65	48
	Letras Licenciatura: Língua Portuguesa e Literaturas da Língua Portuguesa	87	101	93	139	120	159	137
	Matemática -Licenciatura	176	162	187	156	366	190	187
	Música - Licenciatura	75	82	86	134	144	116	96
	Pedagogia - Licenciatura	241	266	300	269	307	321	330
	Química - Licenciatura	98	91	65	99	132	137	155
	Filosofia - Licenciatura	0	0	0	34	0	89	70
	Disciplina Isolada	0	0	0	0	0	2	0
Total	1.647	1.655	1.673	1.808	2.125	2.032	1.945	
TOTAL SÃO LUÍS	5.228	5.425	5.458	5.624	6.181	5.920	5.735	

Quadro 13 - Série histórica de matrículas por centro e cursos na graduação regular presencial, 2014 - 2020 (Cont.)

Centro	Curso	Ano/Quantidade						
		2014.2	2015.2	2016.2	2017.2	2018.2	2019.2	2020.2
CESI - Imperatriz¹	Administração -Bacharelado	258	251	309	0	0	0	0
	Engenharia Florestal -Bacharelado	94	111	115	0	0	0	0
	Engenharia Agrônômica -Bacharelado	130	134	131	0	0	0	0
	Ciências Biológicas -Licenciatura	129	120	111	0	0	0	0
	Medicina Veterinária- Bacharelado	88	88	103	0	0	0	0
	Ciências Licenciatura em Biologia	10	5	4	0	0	0	0
	Ciências Licenciatura em Matemática	76	62	49	0	0	0	0
	Ciências Licenciatura em Química	51	33	17	0	0	0	0
	Física -Licenciatura	27	10	26	0	0	0	0
	Geografia -Licenciatura	207	200	182	0	0	0	0
	História - Licenciatura	273	267	254	0	0	0	0
	Letras Licenciatura: Língua Portuguesa, Língua Inglesa e Respectivas Literatura	129	132	136	0	0	0	0
	Letras Licenciatura: Língua Portuguesa e Literaturas da Língua Portuguesa	157	158	153	0	0	0	0
	Pedagogia -Licenciatura	188	177	174	0	0	0	0
	Matemática - Licenciatura	0	19	63	0	0	0	0
	Química - Licenciatura	0	13	19	0	0	0	0
	Total	1.817	1.780	1.846	0	0	0	0
CESC – Caxias	Enfermagem - Bacharelado	113	114	100	102	110	107	109
	Medicina - Bacharelado	167	162	155	154	180	185	188
	Pedagogia - Licenciatura	257	272	260	240	267	217	192
	História - Licenciatura	200	209	229	226	218	235	223
	Ciências Biológicas - Licenciatura	141	141	104	108	132	139	129
	Ciências Licenciatura em Biologia	29	23	6	5	2	2	1
	Ciências Licenciatura em Física	3	3	1	2	0	0	0
	Ciências Licenciatura em Matemática	4	1	1	0	0	0	0
	Ciências Licenciatura em Química	2	2	1	0	0	0	0
	Ciências Naturais Licenciatura	0	0	0	20	33	63	80
	Ciências Sociais - Licenciatura	0	0	0	37	52	81	99
	Física - Licenciatura	71	62	66	84	98	95	105
	Geografia - Licenciatura	134	143	148	174	202	206	207
	Letras Licenciatura: Língua Portuguesa e Literaturas da Língua Portuguesa	137	134	158	153	190	159	149
	Letras Licenciatura: Língua Portuguesa, Língua Inglesa e Respectivas Literaturas	74	67	59	56	76	65	62
	Matemática - Licenciatura	91	73	84	116	140	143	135
	Química - Licenciatura	99	89	87	96	122	98	108
Total	1.522	1.495	1.459	1.573	1.822	1.795	1.787	

Quadro 13 - Série histórica de matrículas por centro e cursos na graduação regular presencial, 2014 - 2020 (Cont.)

Centro	Curso	Ano/Quantidade						
		2014.2	2015.2	2016.2	2017.2	2018.2	2019.2	2020.2
CESSIN - Santa Inês	Enfermagem - Bacharelado	100	103	116	108	139	114	144
	Enfermagem e Obstetrícia - Bacharelado	0	0	0	1	0	0	0
	Letras Licenciatura: Língua Portuguesa, Língua Inglesa e Respectivas Literaturas	223	208	208	208	243	212	178
	Pedagogia - Licenciatura	199	200	196	192	222	164	167
	Total	522	511	520	509	604	490	489
CESB - Bacabal	Administração - Bacharelado	100	155	169	173	180	135	127
	Administração Empresas Rurais e Cooperativas	31	28	24	0	0	0	0
	Direito - Bacharelado	143	150	187	182	212	187	180
	Enfermagem - Bacharelado	58	93	96	110	129	128	122
	Engenharia Civil- Bacharelado	0	0	0	29	58	115	128
	Ciências Biológicas - Bacharelado	0	0	0	0	30	46	66
	Ciências Licenciatura em Biologia	84	70	46	39	14	1	3
	Ciências Licenciatura em Matemática	68	43	37	33	16	2	2
	Letras Licenciatura: Língua Portuguesa e Literaturas da Língua Portuguesa	66	66	59	69	97	57	53
	Letras Licenciatura: Língua Portuguesa, Língua Espanhola e Respectivas Literaturas	53	53	59	51	50	86	89
	Letras Licenciatura: Língua Portuguesa, Língua Inglesa e Respectivas Literaturas	15	35	48	45	41	78	84
	Pedagogia - Licenciatura	93	151	155	153	179	181	154
	Matemática - Licenciatura	0	0	30	64	95	111	115
Total	711	844	910	948	1.101	1.127	1.123	
CESBA - Balsas	Engenharia Agrônômica - Bacharelado	123	130	111	114	119	138	132
	Enfermagem - Bacharelado	53	58	55	81	109	105	100
	Letras Licenciatura: Língua Portuguesa, Língua Inglesa e Respectivas Literaturas	85	97	119	122	130	139	114
	Matemática - Licenciatura	25	12	9	30	0	65	84
	Pedagogia - Licenciatura	0	0	0	28	56	82	97
	Total	286	297	294	375	414	529	527
CESA - Açailândia ¹	Administração - Bacharelado	209	181	192	0	0	0	0
	Ciências Biológicas - Licenciatura	10	0	0	0	0	0	0
	Tecnologia de Gestão Ambiental	0	51	65	0	0	0	0
	Letras Licenciatura: Língua Portuguesa e Literaturas da Língua Portuguesa	137	145	130	0	0	0	0
	Matemática - Licenciatura	0	0	0	0	0	0	0
	Total	356	377	387	0	0	0	0
CESGRA Grajau	Enfermagem - Bacharelado	77	77	51	81	77	114	116
	Zootecnia - Bacharelado	48	35	12	9	6	0	0
	Total	125	112	63	90	83	114	116

Quadro 13 - Série histórica de matrículas por centro e cursos na graduação regular presencial, 2014 - 2020 (Cont.)

Centro	Curso	Ano/Quantidade						
		2014.2	2015.2	2016.2	2017.2	2018.2	2019.2	2020.2
CESJOP – S. João dos Patos	Letras Licenciatura: Língua Portuguesa e Literaturas da Língua Portuguesa	60	81	104	122	150	126	120
	Educação Física - Licenciatura	0	0	0	37	62	103	115
	Tecnologia em Agroindústria	0	9	0	7	10	0	0
	Total	60	90	104	166	222	229	235
CESBAC – Barra do Corda	Tecnologia da Informação - Web Designer Graduação	2	0	0	0	0	0	0
	Letras Licenciatura: Língua Portuguesa e Literaturas da Língua Portuguesa	60	77	102	124	150	167	151
	Licenciatura Intercultural para a Educação Básica - Tronco Macro-Jê	0	0	0	20	0	0	0
	Licenciatura Intercultural para a Educação Básica - Tronco Tupi	0	0	0	70	0	0	0
	Pedagogia - Licenciatura	0	0	0	30	53	96	107
	Tecnologia em Gestão do Agronegócio	0	0	0	0	0	18	25
	Total	62	77	102	244	203	281	283
CESCOR-Coroatá	Enfermagem - Bacharelado	18	41	40	71	102	159	191
	Tecnologia em Gestão Ambiental	0	0	0	0	0	18	45
	Total	18	41	40	71	102	177	236
CESITA-Itapecuru Mirim	Ciências Licenciatura em Biologia	20	18	9	10	11	0	0
	Letras Licenciatura: Língua Portuguesa e Literaturas de Língua Portuguesa	94	107	148	157	187	162	165
	Tecnologia em Gestão do Agronegócio	0	57	56	80	107	81	79
	Total	114	182	213	247	305	243	244
CESLAP -Lago da Pedra	Ciências Licenciatura em Biologia	86	69	46	35	0	0	0
	Ciências Biológicas - Licenciatura	0	0	0	38	85	91	134
	Letras Licenciatura: Língua Portuguesa e Literaturas da Língua Portuguesa	0	38	61	92	125	158	153
	Letras Licenciatura: Língua Portuguesa, Língua Inglesa e Respectivas Literaturas	14	7	0	0	0	0	0
	Total	100	114	107	165	210	249	287
CESPD - Presidente Dutra	Letras Licenciatura:Língua Portuguesa e Literaturas da Língua Portuguesa	88	92	75	113	137	136	133
	Tecnologia em Gestão do Agronegócio	0	0	0	0	0	21	53
	Total	88	92	75	113	137	157	186
CESPI - Pinheiro	Ciências Biológicas Licenciatura	0	8	11	38	71	123	128
	Pedagogia - Licenciatura	0	0	0	30	64	93	105
	Total	0	8	11	68	135	216	233
CESPE - Pedreiras	Letras Licenciatura: Língua Portuguesa e Literaturas da Língua Portuguesa	71	50	66	82	108	104	113
	Ciências Licenciatura em Matemática	8	0	0	0	0	0	0
	Matemática - Licenciatura	0	20	32	28	47	42	41
	Tecnologia em Gestão Comercial	0	0	0	0	0	0	34
	Total	79	70	98	110	155	146	188

Quadro 13 - Série histórica de matrículas por centro e cursos na graduação regular presencial, 2014 - 2020 (Cont.)

Centro	Curso	Ano/Quantidade						
		2014.2	2015.2	2016.2	2017.2	2018.2	2019.2	2020.2
CESCD - Codó	Administração - Bacharelado	78	82	101	114	152	121	131
	Ciências Contábeis - Bacharelado	0	0	0	37	64	90	112
	Total	78	82	101	151	216	211	243
CESCO - Colinas	Letras Licenciatura: Língua Portuguesa e Literaturas da Língua Portuguesa	42	59	55	110	109	82	109
	Enfermagem - Bacharelado	48	75	74	85	110	147	112
	Tecnologia em Gestão Ambiental	0	0	0	0	0	29	38
	Total	90	134	129	195	219	253	259
CESCON - Coelho Neto	Ciências Licenciatura em Biologia	26	23	18	16	0	0	0
	Tecnologia da Informação - Web Designer	7	0	0	29	0	0	0
	Ciências Biológicas - Licenciatura	0	0	24	36	108	88	111
	Letras Licenciatura: Língua Portuguesa, Língua Inglesa e Respectivas Literaturas	0	0	0	0	96	88	126
	Total	33	23	42	81	204	176	237
CESTI - Timon	Administração - Bacharelado	161	153	148	165	225	211	247
	Ciências Contábeis - Bacharelado	0	0	0	0	45	67	121
	Letras Licenciatura: Língua Portuguesa e Literaturas da Língua Portuguesa	164	143	170	173	213	180	160
	Pedagogia - Licenciatura	163	157	160	190	233	218	185
	Total	488	453	478	528	716	676	713
CESZD - Zé Doca	Ciências Licenciatura em Biologia	19	0	0	0	0	0	0
	Ciências Biológicas - Licenciatura	0	0	0	28	50	83	97
	Letras Licenciatura: Língua Portuguesa e Literaturas da Língua Portuguesa	0	0	28	56	91	114	112
	Total	19	0	28	84	141	197	209
São Bento	Tecnologia em Alimentos	0	0	0	0	0	20	34
	Tecnologia em Fruticultura	0	0	0	0	0	0	5
	Tecnologia em Gestão Ambiental	0	0	0	0	0	23	65
	Total	0	0	0	0	0	43	104
TOTAL GERAL		11.796	12.207	12.465	11.342	13.170	13.234	13.434

¹ Centros UEMASUL desde dezembro de 2016

Fonte: Anuário Uema, 2019 e SigUema Fevereiro/2021

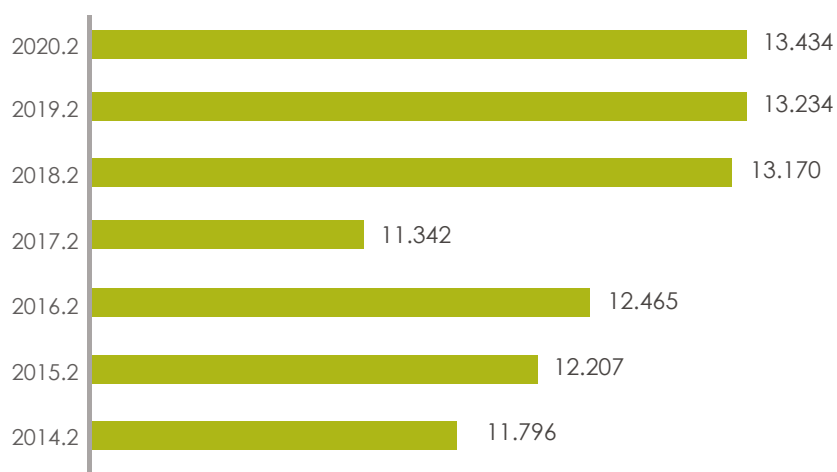
Quadro 14 - Série histórica do total geral de matrículas por centro na graduação regular presencial, 2014 - 2020

Centro	Ano/Quantidade						
	2014.2	2015.2	2016.2	2017.2	2018.2	2019.2	2020.2
CCT - São Luís	1427	1577	1646	1652	1710	1558	1525
CCSA - São Luís	1194	1238	1263	1303	1451	1435	1351
CCA - São Luís	960	955	876	861	895	895	914
CECEN - São Luís	1647	1655	1673	1808	2125	2032	1945
CESA - Açailândia ¹	356	377	387	0	0	0	0
CESBA - Balsas	286	297	294	375	414	529	527
CESB - Bacabal	711	844	910	948	1101	1127	1123
CESBAC - Barra do Corda	62	77	102	244	203	281	283
CECSC - Caxias	1522	1495	1459	1573	1822	1795	1787
CESCON - Coelho Neto	33	23	42	81	204	176	237
CESCD - Codó	78	82	101	151	216	211	243
CESCO - Colinas	90	134	129	195	219	258	259
CESCOR - Coroatá	18	41	40	71	102	177	236
CESI - Imperatriz ¹	1817	1780	1846	0	0	0	0
CESGRA - Grajaú	125	112	63	90	83	114	116
CESITA- Itapecuru Mirim	114	182	213	247	305	243	244
CESLAP - Lago da Pedra	100	114	107	165	210	249	287
CESPE - Pedreiras	79	70	98	110	155	146	188
CESPI - Pinheiro	0	8	11	68	135	216	233
CESPD - Presidente Dutra	88	92	75	113	137	157	186
CESSIN - Santa Inês	522	511	520	509	604	490	489
CESTI - Timon	488	453	478	528	716	676	713
CESJOP - São João dos Patos	60	90	104	166	222	229	235
CESZD - Zé Doca	19	0	28	84	141	197	209
São Bento	0	0	0	0	0	43	104
TOTAL	11.796	12.207	12.465	11.342	13.170	13.234	13.434

¹ Centros UEMASUL desde dezembro de 2016.

Fonte: Anuário Uema, 2019 e Siguema Fevereiro/2021

Gráfico 5 - Série histórica do total geral de matrículas na graduação regular presencial, 2014 - 2020



Fonte: Anuário Uema, 2019 e Siguema Fevereiro/2021

Quadro 15 - Ingresso de alunos por (Transferência *Ex-Officio*), 2020

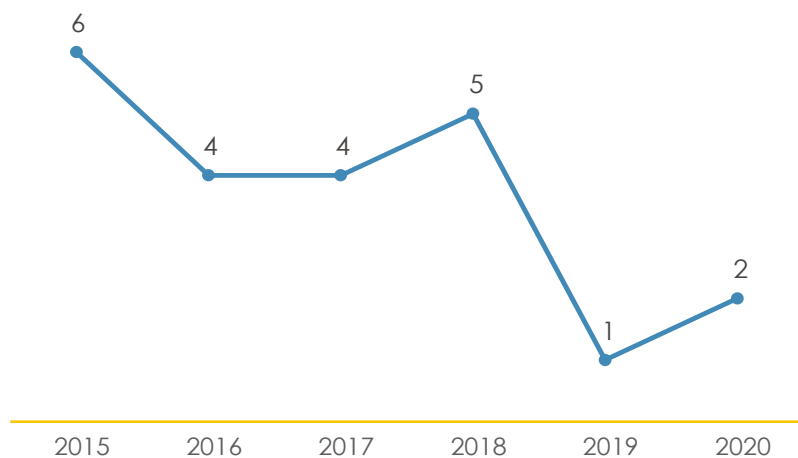
Centro	Curso	Transferência <i>Ex-Officio</i>					
		2020.1			2020.2		
		Masculino	Feminino	Total	Masculino	Feminino	Total
CESTI	Medicina Veterinária	-	-	0	0	1	1
CCA	Letras	-	-	0	1	0	1
Total		0	0	0	1	1	2

Fonte: Coordenação de Admissão e Transferência (CAT), Junho/2021

Quadro 16 - Série histórica do ingresso de alunos por Transferência *Ex-Officio*, 2015 - 2020

Centro	Curso	2015.1			2015.2			2016.1			2016.2			2017.1			2017.2			2018.1			2018.2			2019.1			2019.2			2020.2		
		Masculino	Feminino	Total	Masculino	Feminino	Total	Masculino	Feminino	Total	Masculino	Feminino	Total	Masculino	Feminino	Total	Masculino	Feminino	Total	Masculino	Feminino	Total	Masculino	Feminino	Total	Masculino	Feminino	Total	Masculino	Feminino	Total			
CCSA	Administração	-	-	0	-	-	0	1	-	1	-	-	0	-	-	0	-	-	0	-	-	0	1	-	1	-	-	0	-	-	0	-	-	0
	Direito	1	-	1	-	-	0	2	-	2	-	-	0	-	-	0	-	-	0	-	-	0	-	1	1	-	-	0	-	-	0	-	-	0
CECEN	Matemática	-	-	0	-	-	0	1	-	1	-	-	0	1	-	1	-	-	0	-	-	0	-	-	0	-	-	0	-	-	0	-	-	0
	Pedagogia	-	-	0	-	1	1	-	-	0	-	-	0	-	-	0	-	-	0	-	-	0	-	-	0	-	-	0	-	-	0	-	-	0
CCA	Medicina Veterinária	-	-	0	-	2	2	-	-	0	-	-	0	-	-	0	-	-	0	-	-	0	-	-	0	-	-	0	-	-	0	1	-	1
CCT	Engenharia Civil	-	-	0	-	-	0	-	-	0	-	-	0	-	-	0	-	-	0	1	-	1	-	-	0	-	-	0	-	-	0	-	-	0
	Engenharia da Computação	-	-	0	-	-	0	-	-	0	-	-	0	-	-	0	-	-	0	1	-	1	-	-	0	-	-	0	-	-	0	-	-	0
CESB	Direito	-	1	1	-	-	0	-	-	0	-	-	0	-	-	0	-	-	0	-	-	0	-	-	0	-	-	0	-	-	0	-	-	0
CESBA	Matemática	-	-	0	-	-	0	-	-	0	-	-	0	-	-	0	-	-	0	1	-	1	-	-	0	-	-	0	-	-	0	-	-	0
CESCO	Letras	-	-	0	-	-	0	-	-	0	-	-	0	-	-	0	-	-	0	-	-	0	-	-	0	-	1	1	-	-	0	-	-	0
CESTI	Letras	-	-	0	-	-	0	-	-	0	-	-	0	-	-	0	-	-	0	-	-	0	-	-	0	-	-	0	-	-	0	-	1	1
CESZD	Ciências Biológicas	-	1	1	-	-	0	-	-	0	-	-	0	1	2	3	-	-	0	-	-	0	-	-	0	-	-	0	-	-	0	-	-	0
TOTAL		1	2	3	0	3	3	4	0	4	0	0	0	2	2	4	0	0	0	3	0	3	1	1	2	0	1	1	0	0	0	1	1	2

Fonte: Anuário Uema, 2019 e Coordenação de Admissão e Transferência (CAT), Junho/2021

Gráfico 6 - Série histórica do ingresso de alunos por Transferência *Ex-Officio*, 2015 - 2020

Fonte: Anuário Uema, 2019 e Coordenação de Admissão e Transferência (CAT), Junho/2021

Quadro 18 - Readmissão de Curso, 2020

CENTRO	CURSO	2020.2					
		Inscritos			Aprovados		
		Masculino	Feminino	Total	Masculino	Feminino	Total
CCSA	Administração	9	2	11	8	2	10
	Ciências Sociais Licenciatura	1	0	1	1	0	1
	Ciências Sociais Bacharelado	0	2	2	0	1	1
	Direito	3	3	6	1	3	4
	Total	13	7	20	10	6	16
CCT	Engenharia Civil	3	0	3	2	0	2
	Engenharia Mecânica	1	0	1	1	0	1
	Engenharia Computação	1	0	1	1	0	1
	Engenharia de Produção	1	0	1	1	0	1
	Total	6	0	6	5	0	5
CECEN	Ciências Biológicas	0	1	1	0	0	0
	Geografia Bacharelado	2	0	2	2	0	2
	Geografia Licenciatura	0	0	0	0	0	0
	Arquitetura	0	1	1	0	1	1
	História	4	0	4	4	0	4
	Letras/Espanhol	0	1	1	1	0	1
	Letras/Inglês	1	3	4	1	3	4
	Matemática	3	1	4	3	0	3
	Física	2	0	2	2	0	2
	Música	6	2	8	6	2	8
	Pedagogia	1	8	9	1	7	8
	Química	1	0	1	0	0	0
Total	20	17	37	20	13	33	
CCA	Agronomia	3	0	3	3	0	3
	Medicina Veterinária	3	0	3	1	0	1
	Zootecnia	9	1	10	1	0	1
	Total	15	1	16	5	0	5
CESB	Enfermagem	0	1	1	0	0	0
	Pedagogia	0	1	1	0	1	1
	Letras/Inglês	0	1	1	0	1	1
	Total	0	3	3	0	2	2
CESBAC	Letras	2	1	3	1	1	2
	Total	2	1	3	1	1	2
CESC	Ciências Habilitação em Biologia	1	0	1	1	0	1
	Física	0	2	2	0	1	1
	Geografia	2	1	3	1	1	2
	Medicina	1	0	1	1	0	1
	Química	3	2	5	3	2	5
	Enfermagem	0	1	1	0	1	1
	Pedagogia	0	2	2	0	2	2
	Letras	0	2	2	0	1	1
	Matemática	1	0	1	1	0	1
Total	8	10	18	7	8	15	

Quadro 18 - Readmissão de Curso, 2020 (Cont.)

CENTRO	CURSO	2020.2					
		Inscritos			Aprovados		
		Masculino	Feminino	Total	Masculino	Feminino	Total
CESCO	Letras	0	1	1	0	1	1
	Total	0	1	1	0	1	1
CESCD	Administração	0	3	3	0	2	2
	Ciências Contábeis	1	1	2	1	0	1
	Total	1	4	5	1	2	3
CESCON	Ciências Biológicas Licenciatura	0	1	1	0	1	1
	Total	0	1	1	0	1	1
CESCOR	Enfermagem	1	1	2	1	1	2
	Total	1	1	2	1	1	2
CESSIN	Pedagogia	3	14	17	3	14	17
	Letras	3	8	11	3	8	11
	Total	6	22	28	6	22	28
CESBA	Agronomia	3	0	3	3	0	3
	Letras	2	2	4	2	2	4
	Matemática Licenciatura	0	3	3	0	2	2
	Total	5	5	10	5	4	9
CESGRA	Enfermagem	1	0	1	1	0	1
	Total	1	0	1	1	0	1
CESPD	Letras	0	3	3	0	2	2
	Total	0	3	3	0	2	2
CESPE	Letras	0	2	2	0	2	2
	Total	0	2	2	0	2	2
CESPI	Ciências Biológicas Licenciatura	1	2	3	1	2	3
	Pedagogia	0	2	2	0	2	2
	Total	1	4	5	1	4	5
CESTI	Letras	0	1	1	0	1	1
	Pedagogia	0	5	5	0	5	5
	Administração	0	1	1	0	1	1
	Total	0	7	7	0	7	7
CESITA	Letras	0	6	6	0	6	6
	Total	0	6	6	0	6	6
Total Geral		79	95	174	63	82	145

Fonte: Coordenação de Admissão e Transferência (CAT), Junho/2021

Quadro 20 - Série histórica de matrículas, por semestre, por polos em cursos de graduação a distância, 2015 - 2020

POLO	CURSO											
	Administração Pública Bacharelado											
	2015.1	2015.2	2016.1	2016.2	2017.1	2017.2	2018.1	2018.2	2019.1	2019.2	2020.1	2020.2
Açailândia	13	11	11	6	36	25	23	22	20	17	17	16
Alto Parnaíba	9	5	4	5	35	30	23	22	21	20	16	16
Anapurus	10	8	8	5	2	0	0	0	0	0	0	0
Arari	9	5	3	3	7	0	0	0	0	0	0	0
Bacabal	19	17	14	8	6	0	0	0	0	0	0	0
Balsas	16	15	7	10	38	32	20	16	16	16	15	15
Barra do Corda	9	3	11	9	38	36	21	17	17	15	14	14
Bequimão	0	0	0	0	0	0	0	0	0	0	30	28
Bom Jesus das Selvas	3	2	8	2	2	0	0	0	0	0	0	0
Cândido Mendes	0	0	0	0	0	0	0	0	0	0	0	0
Carolina	9	4	1	1	34	29	26	21	19	16	15	13
Carutapera	0	0	0	0	30	28	24	22	21	22	21	21
Caxias	6	8	8	6	6	0	0	0	0	0	0	0
Codó	8	8	0	1	0	0	0	0	35	35	21	19
Coelho Neto	17	17	9	9	37	29	22	19	17	16	16	16
Colinas	4	9	5	8	34	30	26	25	24	21	21	17
Coroatá	0	0	0	0	30	28	20	17	50	48	32	30
Dom Pedro	15	9	4	3	4	0	0	0	0	0	0	0
Fortaleza dos Nogueiras	7	6	2	0	31	29	22	19	18	16	15	15
Grajaú	2	2	0	1	32	30	25	24	24	23	23	19
Humberto de Campos	8	10	5	8	3	0	0	0	0	0	0	0
Itapecuru-Mirim	0	0	0	0	30	27	21	14	14	14	13	8
Imperatriz	18	14	12	16	12	0	0	0	0	0	0	0
Lago da Pedra	12	1	5	4	1	0	0	0	0	0	0	0
Nina Rodrigues	10	7	2	4	0	0	0	0	0	0	0	0
Paraibano	0	0	0	0	0	0	0	0	0	0	0	0
Pedreiras	8	8	8	8	38	30	23	22	22	21	21	20
Penalva	0	0	0	0	0	0	0	0	0	0	0	0
Pinheiro	12	1	6	6	5	0	0	0	35	35	22	21
Porto Franco	0	0	0	0	29	23	21	21	20	20	20	20
Presidente Dutra	0	0	0	0	0	0	0	0	0	0	0	0
Santa Inês	10	13	11	11	39	36	19	15	46	44	35	30
Santa Quitéria	4	1	0	0	0	0	0	0	0	0	0	0
Santo Antônio dos Lopes	3	1	2	0	0	0	0	0	0	0	0	0
São Bento	20	11	5	2	32	29	21	17	52	52	45	40
São Domingos do Azeitão	0	0	0	0	0	0	0	0	0	0	0	0
São João dos Patos	12	11	0	7	0	0	0	0	33	34	18	17
São Luís	23	8	17	20	42	29	17	16	49	46	30	27
Timbiras	2	2	0	1	0	0	0	0	0	0	0	0
Timon	3	2	2	1	1	0	0	0	35	35	25	23
Viana	0	0	0	0	30	27	25	21	21	21	20	19
Vitorino Freire	0	0	0	0	0	0	0	0	0	0	0	0
Zé Doca	10	0	1	2	31	29	24	23	55	55	46	46
Total	311	219	171	167	695	556	423	373	664	642	551	510

Quadro 20 -Série histórica de matrículas, por semestre, por polos em cursos de graduação a distância, 2015 - 2020 (Cont.)

POLO	CURSO											
	Filosofia Licenciatura											
	2015.1	2015.2	2016.1	2016.2	2017.1	2017.2	2018.1	2018.2	2019.1	2019.2	2020.1	2020.2
Açailândia	0	0	0	0	0	0	0	0	0	0	0	0
Alto Parnaíba	8	8	0	0	0	0	0	0	0	0	0	0
Anapurus	3	3	0	0	0	0	0	0	0	0	0	0
Arari	7	7	0	0	0	0	0	0	34	34	29	29
Bacabal	21	18	0	0	30	29	25	25	54	47	41	33
Balsas	26	26	14	16	17	17	10	10	5	0	0	0
Barra do Corda	10	9	0	0	27	24	16	16	14	11	11	11
Bequimão	0	0	0	0	0	0	0	0	0	0	0	0
Bom Jesus das Selvas	23	17	0	0	0	0	0	0	0	0	0	0
Cândido Mendes	0	0	0	0	0	0	0	0	0	0	0	0
Carolina	5	5	0	0	0	0	0	0	0	0	0	0
Carutapera	0	0	0	0	21	19	17	18	15	14	14	14
Caxias	43	41	13	13	46	44	34	35	55	51	41	39
Codó	4	3	0	0	0	0	0	0	0	0	0	0
Coelho Neto	24	21	0	0	0	0	0	0	4	4	0	0
Colinas	7	5	0	0	0	0	0	0	0	0	0	0
Coroatá	0	0	0	0	0	0	0	0	0	0	0	0
Dom Pedro	2	2	0	0	0	0	0	0	34	34	26	20
Fortaleza dos Nogueiras	10	11	0	0	0	0	0	0	35	35	31	30
Grajaú	1	1	0	0	0	0	0	0	0	0	0	0
Humberto de Campos	49	49	25	25	24	24	17	16	36	32	25	22
Itapecuru-Mirim	0	0	0	0	0	0	0	0	0	0	0	0
Imperatriz	5	5	0	0	0	0	0	0	0	0	0	0
Lago da Pedra	4	4	0	0	0	0	0	0	0	0	0	0
Nina Rodrigues	8	7	0	0	0	0	0	0	0	0	0	0
Paraibano	0	0	0	0	0	0	0	0	0	0	0	0
Pedreiras	0	0	0	0	0	0	0	0	34	34	21	23
Penalva	0	0	0	0	0	0	0	0	35	35	31	30
Pinheiro	5	5	0	0	0	0	0	0	0	0	0	0
Porto Franco	42	42	20	16	44	41	35	35	24	19	19	19
Presidente Dutra	0	0	0	0	0	0	0	0	0	0	0	0
Santa Inês	24	21	7	6	5	5	4	3	1	0	0	0
Santa Quitéria	4	4	0	0	0	0	0	0	0	0	0	0
Santo Antônio dos Lopes	4	4	0	0	0	0	0	0	0	0	0	0
São Bento	1	1	0	0	0	0	0	0	0	0	0	0
São Domingos do Azeitão	0	0	0	0	0	0	0	0	0	0	0	0
São João dos Patos	12	12	0	0	0	0	0	0	0	0	0	0
São Luís	88	79	49	51	44	44	28	28	52	36	24	21
Timbiras	0	0	0	0	0	0	0	0	0	0	0	0
Timon	0	0	0	0	10	10	10	10	10	10	8	8
Viana	0	0	0	0	0	0	0	0	35	35	27	27
Vitorino Freire	0	0	0	0	0	0	0	0	0	0	0	0
Zé Doca	4	4	0	0	0	0	0	0	0	0	0	0
Total	444	414	128	127	268	257	196	196	477	431	348	326

Quadro 20 - Série histórica de matrículas, por semestre, por polos em cursos de graduação a distância, 2015 - 2020 (Cont.)

POLO	CURSO											
	Pedagogia Licenciatura											
	2015.1	2015.2	2016.1	2016.2	2017.1	2017.2	2018.1	2018.2	2019.1	2019.2	2020.1	2020.2
Açailândia	35	35	0	0	30	26	23	23	22	22	22	22
Alto Parnaíba	0	0	0	0	30	30	30	30	29	29	30	30
Anapurus	5	5	0	0	29	30	29	29	62	59	52	49
Arari	15	15	0	0	30	29	26	26	26	23	23	23
Bacabal	63	63	27	24	53	52	41	38	67	54	43	42
Balsas	49	49	27	24	52	52	43	42	67	53	44	41
Barra do Corda	13	13	0	0	0	0	0	0	0	0	0	0
Bequimão	0	0	0	0	0	0	0	0	0	0	30	29
Bom Jesus das Selvas	17	17	0	0	29	42	52	49	45	35	39	39
Cândido Mendes	0	0	0	0	0	0	0	0	34	34	32	32
Carolina	37	37	26	22	30	64	82	77	60	55	51	51
Carutapera	0	0	0	0	30	27	24	24	24	24	24	21
Caxias	56	56	27	24	52	78	69	62	55	48	42	42
Codó	19	18	8	8	35	64	59	50	78	76	69	68
Coelho Neto	25	25	0	0	30	29	24	24	59	58	54	52
Colinas	19	19	0	0	30	28	28	27	26	25	25	24
Coroatá	0	0	0	0	30	29	26	26	61	61	55	55
Dom Pedro	33	31	21	16	46	45	42	41	28	26	24	22
Fortaleza dos Nogueiras	52	52	25	22	53	51	49	50	62	56	55	55
Grajaú	38	38	27	26	25	25	24	23	11	2	0	0
Humberto de Campos	22	22	18	16	46	71	69	63	63	50	43	42
Itapecuru-Mirim	0	0	0	0	30	28	25	21	19	18	18	17
Imperatriz	60	60	34	28	57	83	83	76	48	43	40	38
Lago da Pedra	11	11	0	0	30	30	26	25	57	57	46	45
Nina Rodrigues	14	13	0	0	30	28	26	26	23	23	23	23
Paraibano	0	0	0	0	0	0	0	0	35	35	32	31
Pedreiras	0	0	0	0	30	30	27	27	27	27	27	27
Penalva	0	0	0	0	0	0	0	0	35	35	28	24
Pinheiro	68	66	0	0	0	0	0	0	0	0	0	0
Porto Franco	28	27	20	18	47	85	74	64	53	43	41	40
Presidente Dutra	0	0	0	0	30	28	20	20	20	19	19	18
Santa Inês	64	64	37	25	57	87	85	70	56	44	42	42
Santa Quitéria	45	44	25	20	27	27	24	24	39	34	29	28
Santo Antônio dos Lopes	5	3	0	0	0	0	0	0	0	0	0	0
São Bento	9	9	0	0	0	0	0	0	34	34	24	23
São Domingos do Azeitão	0	0	0	0	0	0	0	0	0	0	30	27
São João dos Patos	63	61	30	21	50	47	48	47	66	59	53	52
São Luís	320	321	252	212	238	267	241	223	180	91	33	33
Timbiras	3	3	0	0	0	0	0	0	35	35	33	33
Timon	13	12	0	0	30	65	63	58	94	90	88	84
Viana	0	0	0	0	30	62	62	50	43	46	45	44
Vitorino Freire	0	0	0	0	0	0	0	0	0	0	0	0
Zé Doca	19	19	0	0	30	28	28	22	20	21	21	19
Total	1.220	1.208	604	506	1.376	1.667	1.572	1.457	1.763	1.544	1.429	1.387

Quadro 20 - Série histórica de matrículas, por semestre, por polos em cursos de graduação a distância, 2015 - 2020 (Cont.)

POLO	CURSO											
	Geografia Licenciatura											
	2015.1	2015.2	2016.1	2016.2	2017.1	2017.2	2018.1	2018.2	2019.1	2019.2	2020.1	2020.2
Açailândia	0	0	0	0	30	26	25	26	24	24	22	22
Alto Parnaíba	0	0	0	0	30	29	28	29	27	27	26	26
Anapurus	0	0	0	0	31	30	26	29	60	58	52	52
Arari	0	0	0	0	30	63	51	46	43	43	42	41
Bacabal	0	0	0	0	31	30	19	19	19	19	17	17
Balsas	0	0	0	0	30	30	25	30	23	21	21	21
Barra do Corda	0	0	0	0	28	26	25	25	59	58	46	47
Bequimão	0	0	0	0	0	0	0	0	0	0	0	0
Bom Jesus das Selvas	0	0	0	0	30	24	25	25	24	23	23	23
Cândido Mendes	0	0	0	0	0	0	0	0	0	0	0	0
Carolina	0	0	0	0	30	29	23	23	23	21	16	16
Carutapera	0	0	0	0	0	0	0	0	34	34	22	22
Caxias	0	0	0	0	0	0	0	0	0	0	0	0
Codó	0	0	0	0	30	27	22	22	21	19	19	19
Coelho Neto	0	0	0	0	30	30	27	26	26	23	22	22
Colinas	0	0	0	0	0	0	0	0	35	35	27	29
Coroatá	0	0	0	0	0	0	0	0	0	0	0	0
Dom Pedro	0	0	0	0	29	61	48	50	47	44	43	39
Fortaleza dos Nogueiras	0	0	0	0	30	63	59	62	53	52	50	50
Grajaú	0	0	0	0	0	0	0	0	0	0	30	30
Humberto de Campos	0	0	0	0	28	49	42	42	73	72	61	61
Itapecuru-Mirim	0	0	0	0	0	0	0	0	33	33	26	26
Imperatriz	0	0	0	0	30	28	25	23	21	20	15	15
Lago da Pedra	0	0	0	0	30	25	23	21	21	21	21	21
Nina Rodrigues	0	0	0	0	30	57	57	56	88	87	79	79
Paraibano	0	0	0	0	0	0	0	0	34	34	32	32
Pedreiras	0	0	0	0	29	29	26	23	22	22	20	20
Penalva	0	0	0	0	0	0	0	0	0	0	0	0
Pinheiro	0	0	0	0	29	29	18	17	18	18	17	17
Porto Franco	0	0	0	0	29	27	24	20	18	17	14	14
Presidente Dutra	0	0	0	0	0	0	0	0	35	35	26	26
Santa Inês	0	0	0	0	30	27	15	15	48	45	30	32
Santa Quitéria	0	0	0	0	30	27	24	24	59	59	55	55
Santo Antônio dos Lopes	0	0	0	0	0	0	0	0	0	0	0	0
São Bento	0	0	0	0	0	0	0	0	0	0	0	0
São Domingos do Azeitão	0	0	0	0	0	0	0	0	0	0	0	0
São João dos Patos	0	0	0	0	30	27	23	22	57	57	47	47
São Luís	0	0	0	0	0	0	0	0	0	0	0	0
Timbiras	0	0	0	0	0	0	0	0	35	35	27	28
Timon	0	0	0	0	30	29	24	23	59	58	46	46
Viana	0	0	0	0	30	64	49	47	48	42	43	39
Vitorino Freire	0	0	0	0	0	0	0	0	35	35	28	27
Zé Doca	0	0	0	0	0	0	0	0	32	32	26	25
Total	0	0	0	0	744	886	753	745	1.254	1.223	1.091	1.086

Quadro 20 - Série histórica de matrículas, por semestre, por polos em cursos de graduação a distância, 2015 - 2020 (Cont.)

POLO	CURSO											
	Música Licenciatura											
	2015.1	2015.2	2016.1	2016.2	2017.1	2017.2	2018.1	2018.2	2019.1	2019.2	2020.1	2020.2
Açailândia	0	0	0	0	0	0	0	0	0	0	0	0
Alto Parnaíba	0	0	0	0	0	0	0	0	0	0	0	0
Anapurus	0	0	0	0	30	59	61	50	43	40	37	37
Arari	0	0	0	0	30	30	30	22	36	34	32	31
Bacabal	0	0	0	0	30	58	56	50	42	36	31	30
Balsas	0	0	0	0	30	30	30	27	49	48	45	37
Barra do Corda	0	0	0	0	30	34	29	26	42	41	33	32
Bequimão	0	0	0	0	0	0	0	0	0	0	0	0
Bom Jesus das Selvas	0	0	0	0	0	0	0	0	0	0	0	0
Cândido Mendes	0	0	0	0	0	0	0	0	11	11	11	11
Carolina	0	0	0	0	0	0	0	0	0	0	0	0
Carutapera	0	0	0	0	0	0	0	0	32	32	29	29
Caxias	0	0	0	0	29	58	58	53	45	42	39	38
Codó	0	0	0	0	31	31	30	22	15	13	11	11
Coelho Neto	0	0	0	0	30	30	30	29	59	58	50	43
Colinas	0	0	0	0	28	24	23	18	14	14	13	12
Coroatá	0	0	0	0	0	0	0	0	12	12	11	11
Dom Pedro	0	0	0	0	0	0	0	0	6	6	5	5
Fortaleza dos Nogueiras	0	0	0	0	15	14	14	12	11	11	11	11
Grajaú	0	0	0	0	0	0	0	0	0	0	0	0
Humberto de Campos	0	0	0	0	30	55	53	38	30	27	21	20
Itapecuru-Mirim	0	0	0	0	0	0	0	0	31	31	27	21
Imperatriz	0	0	0	0	30	60	62	55	50	48	43	36
Lago da Pedra	0	0	0	0	0	0	0	0	13	13	12	12
Nina Rodrigues	0	0	0	0	0	0	0	0	24	24	23	17
Paraibano	0	0	0	0	0	0	0	0	0	0	0	0
Pedreiras	0	0	0	0	0	0	0	0	22	22	20	19
Penalva	0	0	0	0	0	0	0	0	0	0	0	0
Pinheiro	0	0	0	0	30	30	29	25	47	46	42	41
Porto Franco	0	0	0	0	30	27	27	21	21	20	20	20
Presidente Dutra	0	0	0	0	0	0	0	0	25	25	22	19
Santa Inês	0	0	0	0	30	30	30	24	19	17	15	13
Santa Quitéria	0	0	0	0	20	20	20	16	13	11	11	11
Santo Antônio dos Lopes	0	0	0	0	0	0	0	0	0	0	0	0
São Bento	0	0	0	0	0	0	0	0	0	0	0	0
São Domingos do Azeitão	0	0	0	0	0	0	0	0	0	0	0	0
São João dos Patos	0	0	0	0	29	28	29	25	20	20	18	16
São Luís	0	0	0	0	30	59	59	46	70	66	53	41
Timbiras	0	0	0	0	0	0	0	0	10	10	10	10
Timon	0	0	0	0	0	0	0	0	34	34	29	27
Viana	0	0	0	0	30	29	30	28	39	37	31	29
Vitorino Freire	0	0	0	0	0	0	0	0	0	0	0	0
Zé Doca	0	0	0	0	30	30	30	23	15	13	12	11
Total	0	0	0	0	572	736	730	610	900	862	767	701

Quadro 20 - Série histórica de matrículas, por semestre, por polos em cursos de graduação a distância, 2015 - 2020 (Cont.)

POLO	CURSO											
	Tecnologia em Alimentos											
	2015.1	2015.2	2016.1	2016.2	2017.1	2017.2	2018.1	2018.2	2019.1	2019.2	2020.1	2020.2
Açailândia	11	0	0	0	29	25	26	23	22	21	0	0
Alto Parnaíba	0	0	0	0	0	0	0	0	0	0	0	0
Anapurus	0	0	0	0	0	0	0	0	0	0	0	0
Arari	0	0	0	0	0	0	0	0	0	0	0	0
Bacabal	0	0	0	0	0	0	0	0	0	0	0	0
Balsas	12	0	0	0	0	0	0	0	0	0	0	0
Barra do Corda	0	0	0	0	0	0	0	0	0	0	0	0
Bequimão	0	0	0	0	0	0	0	0	0	0	0	0
Bom Jesus das Selvas	0	0	0	0	0	0	0	0	0	0	0	0
Cândido Mendes	0	0	0	0	0	0	0	0	0	0	0	0
Carolina	0	0	0	0	0	0	0	0	0	0	0	0
Carutapera	0	0	0	0	0	0	0	0	0	0	0	0
Caxias	0	0	0	0	27	27	26	19	54	45	28	29
Codó	0	0	0	0	0	0	0	0	0	0	0	0
Coelho Neto	0	0	0	0	15	16	14	12	12	13	0	0
Colinas	0	0	0	0	30	28	28	24	56	54	30	30
Coroatá	0	0	0	0	0	0	0	0	0	0	0	0
Dom Pedro	0	0	0	0	0	0	0	0	0	0	0	0
Fortaleza dos Nogueiras	0	0	0	0	0	0	0	0	0	0	0	0
Grajaú	5	0	0	0	0	0	0	0	0	0	0	0
Humberto de Campos	0	0	0	0	0	0	0	0	0	0	0	0
Itapecuru-Mirim	0	0	0	0	0	0	0	0	33	29	27	28
Imperatriz	0	0	0	0	0	0	0	0	0	0	0	0
Lago da Pedra	0	0	0	0	27	27	26	19	17	16	0	0
Nina Rodrigues	0	0	0	0	0	0	0	0	0	0	0	0
Paraibano	0	0	0	0	0	0	0	0	0	0	0	0
Pedreiras	0	0	0	0	0	0	0	0	35	35	35	35
Penalva	0	0	0	0	0	0	0	0	0	0	0	0
Pinheiro	0	0	0	0	0	0	0	0	0	0	0	0
Porto Franco	0	0	0	0	28	27	27	17	17	19	0	0
Presidente Dutra	0	0	0	0	0	0	0	0	0	0	0	0
Santa Inês	0	0	0	0	0	0	0	0	0	0	0	0
Santa Quitéria	0	0	0	0	0	0	0	0	0	0	0	0
Santo Antônio dos Lopes	0	0	0	0	0	0	0	0	0	0	0	0
São Bento	17	0	0	0	30	28	29	22	22	22	0	0
São Domingos do Azeitão	0	0	0	0	0	0	0	0	0	0	0	0
São João dos Patos	0	0	0	0	0	0	0	0	0	0	0	0
São Luís	5	0	0	0	30	30	30	24	51	49	27	30
Timbiras	0	0	0	0	0	0	0	0	0	0	0	0
Timon	0	0	0	0	0	0	0	0	0	0	0	0
Viana	0	0	0	0	0	0	0	0	0	0	0	0
Vitorino Freire	0	0	0	0	0	0	0	0	0	0	0	0
Zé Doca	0	0	0	0	0	0	0	0	30	30	26	30
Total	50	0	0	0	216	208	206	160	349	333	173	182

Quadro 20 - Série histórica de matrículas, por semestre, por polos em cursos de graduação a distância, 2015 - 2020 (Cont.)

POLO	CURSO											
	Tecnologia em Gestão Comercial											
	2015.1	2015.2	2016.1	2016.2	2017.1	2017.2	2018.1	2018.2	2019.1	2019.2	2020.1	2020.2
Açailândia	0	0	0	0	29	28	28	23	0	0	0	0
Alto Parnaíba	0	0	0	0	0	0	0	0	0	0	0	0
Anapurus	0	0	0	0	0	0	0	0	0	0	0	0
Arari	0	0	0	0	0	0	0	0	0	0	0	0
Bacabal	24	24	22	0	30	30	29	24	34	31	29	28
Balsas	0	0	0	0	30	30	30	25	35	30	29	29
Barra do Corda	0	0	0	0	0	0	0	0	33	25	21	24
Bequimão	0	0	0	0	0	0	0	0	0	0	0	0
Bom Jesus das Selvas	0	0	0	0	0	0	0	0	0	0	0	0
Cândido Mendes	0	0	0	0	0	0	0	0	0	0	0	0
Carolina	0	0	0	0	0	0	0	0	0	0	0	0
Carutapera	0	0	0	0	0	0	0	0	0	0	0	0
Caxias	0	0	0	0	0	0	0	0	0	0	0	0
Codó	0	0	0	0	31	29	28	27	35	29	22	22
Coelho Neto	16	16	15	0	30	30	28	27	2	0	0	0
Colinas	12	12	12	0	0	0	0	0	0	0	0	0
Coroatá	0	0	0	0	0	0	0	0	0	0	0	0
Dom Pedro	0	0	0	0	0	0	0	0	0	0	0	0
Fortaleza dos Nogueiras	0	0	0	0	0	0	0	0	0	0	0	0
Grajaú	0	0	0	0	0	0	0	0	0	0	24	24
Humberto de Campos	0	0	0	0	0	0	0	0	0	0	0	0
Itapecuru-Mirim	17	16	15	0	24	22	20	14	0	0	0	0
Imperatriz	0	0	0	0	30	28	28	17	0	0	0	0
Lago da Pedra	8	7	4	0	30	28	28	19	0	0	0	0
Nina Rodrigues	0	0	0	0	0	0	0	0	0	0	0	0
Paraibano	0	0	0	0	0	0	0	0	0	0	0	0
Pedreiras	13	12	12	0	0	0	0	0	0	0	0	0
Penalva	0	0	0	0	0	0	0	0	0	0	0	0
Pinheiro	0	0	0	0	30	30	30	25	0	0	0	0
Porto Franco	0	0	0	0	0	0	0	0	0	0	0	0
Presidente Dutra	16	13	13	0	30	28	28	25	0	0	0	0
Santa Inês	0	0	0	0	30	30	27	21	22	24	20	18
Santa Quitéria	0	0	0	0	0	0	0	0	0	0	0	0
Santo Antônio dos Lopes	0	0	0	0	0	0	0	0	0	0	0	0
São Bento	0	0	0	0	30	29	25	15	33	30	26	26
São Domingos do Azeitão	0	0	0	0	0	0	0	0	0	0	30	30
São João dos Patos	0	0	0	0	0	0	0	0	30	26	24	24
São Luís	0	0	0	0	30	30	26	16	0	0	0	0
Timbiras	0	0	0	0	0	0	0	0	0	0	0	0
Timon	0	0	0	0	31	31	30	27	3	0	0	0
Viana	0	0	0	0	0	0	0	0	0	0	0	0
Vitorino Freire	0	0	0	0	0	0	0	0	0	0	0	0
Zé Doca	25	25	22	0	30	30	29	28	0	0	0	0
Total	131	125	115	0	445	433	414	333	227	195	225	225

Quadro 20 - Série histórica de matrículas, por semestre, por polos em cursos de graduação a distância, 2015 - 2020 (Cont.)

POLO	CURSO											
	Tecnologia em Segurança no Trabalho											
	2015.1	2015.2	2016.1	2016.2	2017.1	2017.2	2018.1	2018.2	2019.1	2019.2	2020.1	2020.2
Açailândia	0	0	0	0	0	0	0	0	0	0	0	0
Alto Parnaíba	0	0	0	0	0	0	0	0	0	0	0	0
Anapurus	0	0	0	0	0	0	0	0	0	0	0	0
Arari	0	0	0	0	0	0	0	0	0	0	0	0
Bacabal	0	0	0	7	37	37	37	37	37	29	0	0
Balsas	0	0	0	4	34	34	34	34	34	30	0	0
Barra do Corda	0	0	0	9	39	32	30	30	29	24	0	0
Bequimão	0	0	0	0	0	0	0	0	0	0	0	0
Bom Jesus das Selvas	0	0	0	0	0	0	0	0	0	0	0	0
Cândido Mendes	0	0	0	0	0	0	0	0	0	0	0	0
Carolina	0	0	0	0	0	0	0	0	0	0	0	0
Carutapera	0	0	0	0	0	0	0	0	0	0	0	0
Caxias	0	0	0	0	31	29	30	30	29	29	0	0
Codó	0	0	0	1	31	27	29	29	62	58	21	34
Coelho Neto	0	0	0	0	0	0	0	0	0	0	0	0
Colinas	0	0	0	0	0	0	0	0	0	0	0	0
Coroatá	0	0	0	6	38	36	35	35	70	58	23	35
Dom Pedro	0	0	0	0	0	0	0	0	0	0	0	0
Fortaleza dos Nogueiras	0	0	0	0	0	0	0	0	0	0	0	0
Grajaú	0	0	0	0	30	30	30	30	30	30	0	0
Humberto de Campos	0	0	0	0	0	0	0	0	0	0	0	0
Itapecuru-Mirim	0	0	0	0	0	0	0	0	0	0	0	0
Imperatriz	0	0	0	8	37	34	36	35	35	27	0	0
Lago da Pedra	0	0	0	0	0	0	0	0	0	0	0	0
Nina Rodrigues	0	0	0	0	0	0	0	0	0	0	0	0
Paraibano	0	0	0	0	0	0	0	0	0	0	0	0
Pedreiras	0	0	0	0	0	0	0	0	0	0	0	0
Penalva	0	0	0	0	0	0	0	0	0	0	0	0
Pinheiro	0	0	0	3	33	32	32	31	30	28	0	0
Porto Franco	0	0	0	0	0	0	0	0	0	0	0	0
Presidente Dutra	0	0	0	0	0	0	0	0	0	0	0	0
Santa Inês	0	0	0	0	28	27	27	27	26	24	0	0
Santa Quitéria	0	0	0	0	0	0	0	0	0	0	0	0
Santo Antônio dos Lopes	0	0	0	0	0	0	0	0	0	0	0	0
São Bento	0	0	0	0	0	0	0	0	0	0	0	0
São Domingos do Azeitão	0	0	0	0	0	0	0	0	0	0	0	0
São João dos Patos	0	0	0	0	0	0	0	0	0	0	0	0
São Luís	0	0	0	42	70	69	63	62	92	55	21	32
Timbiras	0	0	0	0	0	0	0	0	0	0	0	0
Timon	0	0	0	3	33	28	31	31	66	60	23	35
Viana	0	0	0	0	0	0	0	0	0	0	0	0
Vitorino Freire	0	0	0	0	0	0	0	0	0	0	0	0
Zé Doca	0	0	0	0	0	0	0	0	0	0	0	0
Total	0	0	0	83	441	415	414	411	540	452	88	136

Quadro 20 -Série histórica de matrículas, por semestre, por polos em cursos de graduação a distância, 2015 - 2020 (Cont.)

POLO	CURSO											
	Formação Pedagógica de Docentes para o Ensino Fundamental (6º-9º), Médio e Educação Profissional											
	2015.1	2015.2	2016.1	2016.2	2017.1	2017.2	2018.1	2018.2	2019.1	2019.2	2020.1	2020.2
Açailândia	0	0	0	0	0	0	0	0	0	0	0	0
Alto Parnaíba	0	0	0	0	0	0	0	0	0	0	0	0
Anapurus	0	0	0	0	0	0	0	0	0	0	0	0
Arari	0	0	0	0	0	0	0	0	0	0	0	0
Bacabal	0	0	0	0	0	0	0	0	0	0	0	0
Balsas	0	0	0	0	0	0	0	0	0	0	0	0
Barra do Corda	0	0	0	0	0	0	0	0	0	0	0	0
Bequimão	0	0	0	0	0	0	0	0	0	0	0	0
Bom Jesus das Selvas	0	0	0	0	0	0	0	0	0	0	0	0
Cândido Mendes	0	0	0	0	0	0	0	0	0	0	0	0
Carolina	0	0	0	0	0	0	0	0	0	0	0	0
Carutapera	0	0	0	0	0	0	0	0	0	0	0	0
Caxias	0	0	0	0	0	0	0	0	0	0	0	0
Codó	0	0	0	0	0	0	0	0	0	0	0	0
Coelho Neto	0	0	0	0	0	0	0	0	0	0	0	0
Colinas	0	0	0	0	0	0	0	0	0	0	0	0
Coroatá	0	0	0	0	0	0	0	0	0	0	0	0
Dom Pedro	0	0	0	0	0	0	0	0	0	0	0	0
Fortaleza dos Nogueiras	0	0	0	0	28	28	26	0	1	0	0	0
Grajaú	0	0	0	0	0	0	0	0	0	0	0	0
Humberto de Campos	0	0	0	0	0	0	0	0	0	0	0	0
Itapecuru-Mirim	0	0	0	0	0	0	0	0	0	0	0	0
Imperatriz	0	0	0	0	25	25	21	0	1	0	0	0
Lago da Pedra	0	0	0	0	6	6	5	0	1	0	0	0
Nina Rodrigues	0	0	0	0	0	0	0	0	0	0	0	0
Paraibano	0	0	0	0	0	0	0	0	0	0	0	0
Pedreiras	0	0	0	0	0	0	0	0	0	0	0	0
Penalva	0	0	0	0	0	0	0	0	0	0	0	0
Pinheiro	0	0	0	0	0	0	0	0	0	0	0	0
Porto Franco	0	0	0	0	0	0	0	0	0	0	0	0
Presidente Dutra	0	0	0	0	0	0	0	0	0	0	0	0
Santa Inês	0	0	0	0	12	11	9	0	0	0	0	0
Santa Quitéria	0	0	0	0	0	0	0	0	0	0	0	0
Santo Antônio dos Lopes	0	0	0	0	0	0	0	0	0	0	0	0
São Bento	0	0	0	0	0	0	0	0	0	0	0	0
São Domingos do Azeitão	0	0	0	0	0	0	0	0	0	0	0	0
São João dos Patos	0	0	0	0	18	18	11	0	2	0	0	0
São Luís	0	0	0	0	32	32	28	0	3	0	0	0
Timbiras	0	0	0	0	0	0	0	0	0	0	0	0
Tímon	0	0	0	0	0	0	0	0	0	0	0	0
Viana	0	0	0	0	0	0	0	0	0	0	0	0
Vitorino Freire	0	0	0	0	0	0	0	0	0	0	0	0
Zé Doca	0	0	0	0	0	0	0	0	0	0	0	0
Total	0	0	0	0	121	120	100	0	8	0	0	0

Quadro 20 - Série histórica de matrículas, por semestre, por polos em cursos de graduação a distância, 2015 - 2020 (Cont.)

POLO	CURSO											
	Física Licenciatura											
	2015.1	2015.2	2016.1	2016.2	2017.1	2017.2	2018.1	2018.2	2019.1	2019.2	2020.1	2020.2
Açailândia	0	0	0	0	0	0	0	0	0	0	0	0
Alto Parnaíba	0	0	0	0	0	0	0	0	0	0	0	0
Anapurus	0	0	0	0	0	0	0	0	0	0	0	0
Arari	0	0	0	0	0	0	0	0	0	0	0	0
Bacabal	0	0	0	0	0	0	0	0	34	34	27	22
Balsas	0	0	0	0	0	0	0	0	34	34	24	23
Barra do Corda	0	0	0	0	0	0	0	0	25	25	14	12
Bequimão	0	0	0	0	0	0	0	0	0	0	0	0
Bom Jesus das Selvas	0	0	0	0	0	0	0	0	0	0	0	0
Cândido Mendes	0	0	0	0	0	0	0	0	0	0	0	0
Carolina	0	0	0	0	0	0	0	0	0	0	0	0
Carutapera	0	0	0	0	0	0	0	0	0	0	0	0
Caxias	0	0	0	0	0	0	0	0	0	0	0	0
Codó	0	0	0	0	0	0	0	0	0	0	0	0
Coelho Neto	0	0	0	0	0	0	0	0	35	35	27	26
Colinas	0	0	0	0	0	0	0	0	34	34	28	28
Coroatá	0	0	0	0	0	0	0	0	0	0	0	0
Dom Pedro	0	0	0	0	0	0	0	0	0	0	0	0
Fortaleza dos Nogueiras	0	0	0	0	0	0	0	0	0	0	0	0
Grajaú	0	0	0	0	0	0	0	0	0	0	0	0
Humberto de Campos	0	0	0	0	0	0	0	0	0	0	0	0
Itapecuru-Mirim	0	0	0	0	0	0	0	0	0	0	0	0
Imperatriz	0	0	0	0	0	0	0	0	0	0	0	0
Lago da Pedra	0	0	0	0	0	0	0	0	0	0	0	0
Nina Rodrigues	0	0	0	0	0	0	0	0	0	0	0	0
Paraibano	0	0	0	0	0	0	0	0	0	0	0	0
Pedreiras	0	0	0	0	0	0	0	0	0	0	0	0
Penalva	0	0	0	0	0	0	0	0	0	0	0	0
Pinheiro	0	0	0	0	0	0	0	0	0	0	0	0
Porto Franco	0	0	0	0	0	0	0	0	0	0	0	0
Presidente Dutra	0	0	0	0	0	0	0	0	0	0	0	0
Santa Inês	0	0	0	0	0	0	0	0	34	34	27	21
Santa Quitéria	0	0	0	0	0	0	0	0	0	0	0	0
Santo Antônio dos Lopes	0	0	0	0	0	0	0	0	0	0	0	0
São Bento	0	0	0	0	0	0	0	0	0	0	0	0
São Domingos do Azeitão	0	0	0	0	0	0	0	0	0	0	0	0
São João dos Patos	0	0	0	0	0	0	0	0	0	0	0	0
São Luís	0	0	0	0	0	0	0	0	35	36	23	20
Timbiras	0	0	0	0	0	0	0	0	0	0	0	0
Timon	0	0	0	0	0	0	0	0	0	0	0	0
Viana	0	0	0	0	0	0	0	0	0	0	0	0
Vitorino Freire	0	0	0	0	0	0	0	0	34	35	29	27
Zé Doca	0	0	0	0	0	0	0	0	15	15	14	14
Total	0	0	0	0	0	0	0	0	280	282	213	193

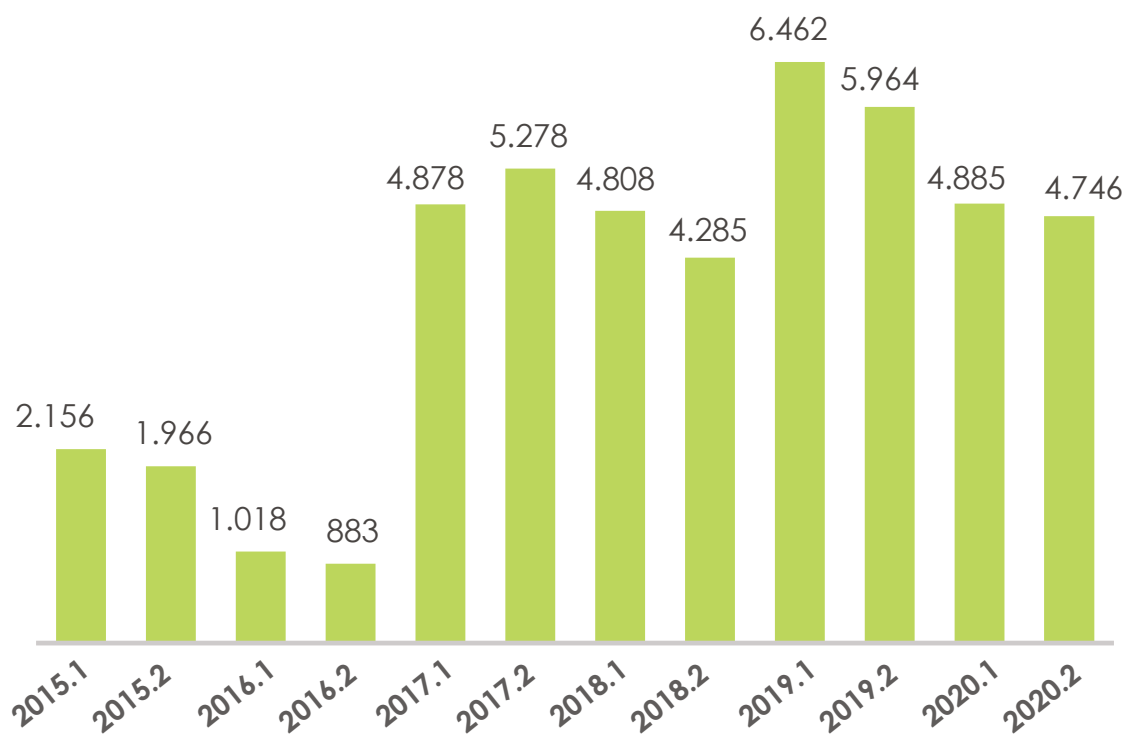
Fonte: Anuário Uema, 2019 e Coordenação UemaNet, Março/2021

Quadro 21 - Série histórica do total geral de matrículas por polos em cursos de graduação a distância, 2015 - 2020

Polo	Total matrículas											
	2015.1	2015.2	2016.1	2016.2	2017.1	2017.2	2018.1	2018.2	2019.1	2019.2	2020.1	2020.2
Açailândia	59	46	11	6	154	130	125	117	88	84	61	60
Alto Parnaíba	17	13	4	5	95	89	81	81	77	76	72	72
Anapurus	18	16	8	5	92	119	116	108	165	157	141	138
Arari	31	27	3	3	97	122	107	94	139	134	126	124
Bacabal	127	122	63	39	217	236	207	193	287	250	188	172
Balsas	103	90	48	54	231	225	192	184	263	232	178	166
Barra do Corda	32	25	11	18	162	152	121	114	219	199	139	140
Bequimão	0	0	0	0	0	0	0	0	0	0	60	57
Bom Jesus das Selvas	43	36	8	2	61	66	77	74	69	58	62	62
Carolina	51	46	27	23	94	122	131	121	102	92	82	80
Cândido Mendes	0	0	0	0	0	0	0	0	45	45	43	43
Carutapera	0	0	0	0	81	74	65	64	126	126	110	107
Caxias	105	105	48	43	191	236	217	199	238	215	150	148
Codó	31	29	8	10	158	178	168	150	246	230	163	173
Coelho Neto	82	79	24	9	172	164	145	137	214	207	169	159
Colinas	42	45	17	8	122	110	105	94	189	183	144	140
Coroatá	0	0	0	6	98	93	81	78	193	179	121	131
Dom Pedro	50	42	25	19	79	106	90	91	115	110	98	86
Fortaleza dos Nogueiras	69	69	27	22	157	185	170	143	180	170	162	161
Grajaú	46	41	27	27	87	85	79	77	65	55	77	73
Humberto de Campos	79	81	48	49	131	199	181	159	202	181	150	145
Itapecuru-Mirim	17	16	15	0	84	77	66	49	130	125	111	100
Imperatriz	83	79	46	52	221	258	255	206	155	138	98	89
Lago da Pedra	35	23	9	4	124	116	108	84	109	107	79	78
Nina Rodrigues	32	27	2	4	60	85	83	82	135	134	125	119
Paraibano	0	0	0	0	0	0	0	0	69	69	64	63
Pedreiras	21	20	20	8	97	89	76	72	162	161	144	144
Penalva	0	0	0	0	0	0	0	0	70	70	59	54
Pinheiro	85	72	6	9	127	121	109	98	130	127	81	79
Porto Franco	70	69	40	34	207	230	208	178	153	138	114	113
Presidente Dutra	16	13	13	0	60	56	48	45	80	79	67	63
Santa Inês	98	98	55	42	231	253	216	175	252	232	169	156
Santa Quitéria	53	49	25	20	77	74	68	64	111	104	95	94
Santo Antônio dos Lopes	12	8	2	0	0	0	0	0	0	0	0	0
São Bento	47	21	5	2	92	86	75	54	141	138	95	89
São Domingos do Azeitão	0	0	0	0	0	0	0	0	0	0	60	57
São João dos Patos	87	84	30	28	127	120	111	94	208	196	160	156
São Luís	436	408	318	325	516	560	492	415	532	379	211	204
Timbiras	5	5	0	1	0	0	0	0	80	80	70	71
Timon	16	14	2	4	135	163	158	149	301	287	219	223
Viana	0	0	0	0	120	182	166	146	186	181	166	158
Vitorino Freire	0	0	0	0	0	0	0	0	69	70	57	54
Zé Doca	58	48	23	2	121	117	111	96	167	166	145	145
Total	2.156	1.966	1.018	883	4.878	5.278	4.808	4.285	6.462	5.964	4.885	4.746

Fonte: Anuário Uema, 2019 e Coordenação UemaNet, Março/2021

Gráfico 7 - Série histórica do total geral de matrículas em cursos de graduação a distância, 2015 - 2020



Fonte: Anuário Uema, 2019 e Coordenação UemaNet, Março/2021

Quadro 22 - Matrículas por centros e polos em cursos do Programa Ensinar, 2020

Centros/Polos	CURSOS																		Total Matriculados	
	Ciências Biológicas - Licenciatura		Ciências Sociais Licenciatura		Física Licenciatura		Geografia Licenciatura		História Licenciatura		Letras Licenciatura: Língua Portuguesa, Língua Inglesa e Literatura		Matemática Licenciatura		Pedagogia Licenciatura		Química Licenciatura			
	2020.1	2020.2	2020.1	2020.2	2020.1	2020.2	2020.1	2020.2	2020.1	2020.2	2020.1	2020.2	2020.1	2020.2	2020.1	2020.2	2020.1	2020.2	2020.1	2020.2
Anajatuba - Polo	30	29	0	0	0	0	0	0	0	0	28	28	31	31	0	0	13	12	102	100
Arari - Polo	0	0	0	0	0	0	0	0	27	24	0	0	29	29	0	0	19	18	75	71
Brejo - Polo	29	29	0	0	0	0	0	0	27	27	30	30	23	23	0	0	0	0	109	109
Carutapera - Polo	28	26	0	0	0	0	34	34	0	0	0	0	29	29	0	0	0	0	91	89
Codó - CESC D	0	0	0	0	0	0	22	22	21	21	24	24	0	0	0	0	0	0	67	67
Coelho Neto - CESC ON	0	0	0	0	0	0	0	0	25	24	33	33	29	29	0	0	0	0	87	86
Colinas - CESCO	25	25	0	0	0	0	30	30	28	28	0	0	0	0	0	0	0	0	83	83
Icatu - Polo	0	0	0	0	0	0	29	29	23	21	0	0	0	0	28	28	0	0	80	78
Itapecuru-Mirim - CESITA	0	0	0	0	0	0	0	0	25	25	0	0	30	30	27	27	0	0	82	82
Lago da Pedra - CESLAP	25	24	0	0	0	0	0	0	0	0	0	0	0	0	27	27	0	0	52	51
Loreto - Polo	0	0	29	29	23	20	0	0	24	22	0	0	0	0	32	29	0	0	108	100
Nunes Freire - Polo	0	0	0	0	0	0	24	24	0	0	25	25	0	0	27	27	0	0	76	76
Paraibano - Polo	27	27	27	27	25	23	0	0	0	0	0	0	0	0	0	0	27	25	106	102
Pastos Bons - Polo	0	0	0	0	0	0	29	29	0	0	0	0	25	25	29	29	0	0	83	83
Pedreiras - CESPE	23	22	22	22	0	0	0	0	0	0	0	0	0	0	0	0	17	13	62	57
Pinheiro - CESPI	0	0	0	0	20	18	0	0	0	0	28	28	21	21	0	0	0	0	69	67
Pirapemas - Polo	0	0	0	0	0	0	0	0	0	0	29	29	29	29	21	21	0	0	79	79
Presidente Sarney - Polo	25	24	0	0	0	0	0	0	0	0	31	31	28	28	0	0	23	22	107	105
Santa Inês - CESSIN	0	0	20	20	0	0	0	0	18	18	0	0	23	23	0	0	0	0	61	61
Santa Luzia - Polo	0	0	25	25	0	0	31	31	0	0	0	0	0	0	29	29	0	0	85	85
Santa Luzia do Paruá - Polo	0	0	24	24	0	0	22	22	0	0	0	0	0	0	26	26	0	0	72	72
Santa Rita - Polo	29	29	0	0	0	0	31	31	0	0	29	29	21	21	0	0	0	0	110	110
São Mateus - Polo	0	0	0	0	0	0	25	25	0	0	33	33	30	30	28	28	0	0	116	116
Turíçu - Polo	29	28	25	27	0	0	0	0	28	28	0	0	30	30	0	0	0	0	112	113
Tutóia - Polo	24	24	0	0	0	0	26	26	0	0	0	0	0	0	29	29	0	0	79	79
Viana - Polo	23	22	0	0	29	27	28	28	0	0	0	0	0	0	0	0	0	0	80	77
Vitória do Mearim - Polo	0	0	0	0	10	8	0	0	0	0	25	25	33	33	0	0	0	0	68	66
Zê Doca - CESZD	0	0	0	0	0	0	0	0	23	23	0	0	0	0	24	20	0	0	47	43
TOTAL	317	309	172	174	107	96	331	331	269	261	315	315	411	411	327	320	99	90	2.348	2.307

Fonte: Coordenação de Cursos do Programa Ensinar, Junho e Julho/2021

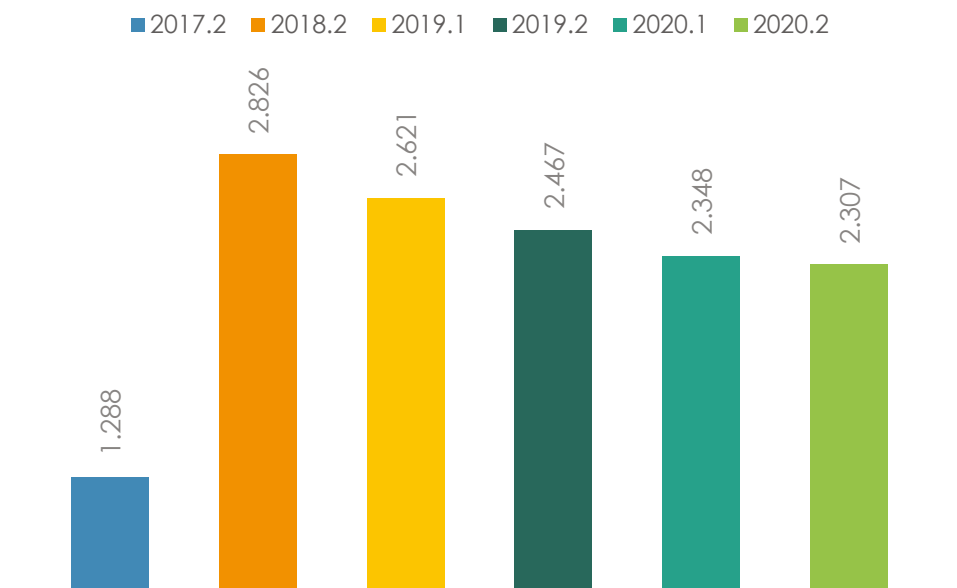
Quadro 23 - Série histórica de matrículas por polos e centros em cursos do Programa Ensinar, 2017 - 2020

Centro/Polo	Cursos																																							
	Ciências Biológicas - Licenciatura					Ciências Sociais Licenciatura					Física Licenciatura					Geografia Licenciatura					História Licenciatura					Letras Licenciatura: Língua Portuguesa, Língua Inglesa e Literatura														
	2017,2	2018,2	2019,1	2019,2	2020,1	2020,2	2017,2	2018,2	2019,1	2019,2	2020,1	2020,2	2017,2	2018,2	2019,1	2019,2	2020,1	2020,2	2017,2	2018,2	2019,1	2019,2	2020,1	2020,2	2017,2	2018,2	2019,1	2019,2	2020,1	2020,2										
Anajetuba - Polo	0	0	33	35	30	29	0	35	0	0	0	0	0	0	0	0	0	0	0	0	0	0	0	0	0	0	32	31	31	31	28	28								
Arari - Polo	0	0	0	0	0	0	0	0	0	0	0	0	0	0	0	0	0	0	0	0	0	0	0	0	0	0	0	0	0	0	0	0	0							
Brejão - Polo	36	32	29	30	29	29	0	0	0	0	0	0	0	0	0	0	0	0	0	0	0	0	0	0	0	35	32	28	27	27	27	30	30							
Carutapera - Polo	35	32	31	28	28	26	0	0	0	0	0	0	0	0	0	0	0	0	0	0	0	0	0	0	0	0	0	0	0	0	0	0	0							
Codó - CESCDD	0	0	0	0	0	0	0	0	0	0	0	0	0	0	0	0	0	0	0	0	0	0	0	0	36	31	23	22	22	36	31	21	21	35	26	26	24	24		
Coeelho Neto - CESCOON	0	0	0	0	0	0	0	0	0	0	0	0	0	0	0	0	0	0	0	0	0	0	0	0	0	35	31	28	25	24	34	33	33	33	33	33	33	33	33	
Collinas - CESCO	35	29	26	25	25	25	0	0	0	0	0	0	0	0	0	0	0	0	0	0	0	0	0	0	36	30	31	31	30	30	29	28	28	0	0	0	0	0	0	
Icatu - Polo	0	0	0	0	0	0	0	0	0	0	0	0	0	0	0	0	0	0	0	0	0	0	0	0	0	0	0	0	0	0	0	0	0	0	0	0	0	0	0	
Itapecuçu-Mirim - CESSITA	0	0	0	0	0	0	0	0	0	0	0	0	0	0	0	0	0	0	0	0	0	0	0	0	0	0	0	0	0	0	0	0	0	0	0	0	0	0	0	
Lago da Pedra - CESLAP	39	29	27	26	25	24	0	0	0	0	0	0	0	0	0	0	0	0	0	0	0	0	0	0	0	0	0	0	0	0	0	0	0	0	0	0	0	0	0	
Loreto - Polo	0	0	0	0	0	0	0	0	0	0	0	0	0	0	0	0	0	0	0	0	0	0	0	0	0	0	0	0	0	0	0	0	0	0	0	0	0	0	0	
Nunes Freire - Polo	0	0	0	0	0	0	0	0	0	0	0	0	0	0	0	0	0	0	0	0	0	0	0	0	0	0	0	0	0	0	0	0	0	0	0	0	0	0	0	
Paraibano - Polo	0	35	35	34	27	27	0	31	28	25	27	27	0	34	31	29	25	23	0	25	23	23	20	0	34	0	0	0	0	0	0	0	0	0	0	0	0	0	0	0
Pastos Bons - Polo	0	0	0	0	0	0	0	0	0	0	0	0	0	0	0	0	0	0	0	0	0	0	0	0	0	0	0	0	0	0	0	0	0	0	0	0	0	0	0	
Pedreiras - CESPE	0	33	27	32	23	22	0	33	26	22	22	22	0	26	22	20	18	0	0	0	0	0	0	0	0	0	0	0	0	0	0	0	0	0	0	0	0	0	0	
Pinheiro - CESPI	0	0	0	0	0	0	0	0	0	0	0	0	0	0	0	0	0	0	0	0	0	0	0	0	0	0	0	0	0	0	0	0	0	0	0	0	0	0	0	
Pirapemas - Polo	0	0	0	0	0	0	0	0	0	0	0	0	0	0	0	0	0	0	0	0	0	0	0	0	0	0	0	0	0	0	0	0	0	0	0	0	0	0	0	
Presidente Sarney - Polo	0	34	32	31	25	24	0	0	0	0	0	0	0	0	0	0	0	0	0	0	0	0	0	0	0	0	0	0	0	0	0	0	0	0	0	0	0	0	0	
Santa Inês - CESSIN	0	0	0	0	0	0	0	25	24	20	20	20	0	0	0	0	0	0	0	0	0	0	0	0	0	0	0	0	0	0	0	0	0	0	0	0	0	0	0	0
Santa Luzia - Polo	0	0	0	0	0	0	0	36	29	25	25	25	0	0	0	0	0	0	0	0	0	0	0	0	0	0	0	0	0	0	0	0	0	0	0	0	0	0	0	0
Santa Luzia do Paruá - Polo	0	0	0	0	0	0	0	35	33	26	24	24	0	0	0	0	0	0	0	0	0	0	0	0	0	0	0	0	0	0	0	0	0	0	0	0	0	0	0	0
Santa Rita - Polo	0	34	30	36	29	29	0	0	0	0	0	0	0	0	0	0	0	0	0	0	0	0	0	0	0	0	0	0	0	0	0	0	0	0	0	0	0	0	0	
São Mateus - Polo	0	0	0	0	0	0	0	34	32	26	25	27	0	0	0	0	0	0	0	0	0	0	0	0	0	0	0	0	0	0	0	0	0	0	0	0	0	0	0	0
Tuniapu - Polo	0	34	33	32	29	28	0	34	32	26	25	27	0	0	0	0	0	0	0	0	0	0	0	0	0	0	0	0	0	0	0	0	0	0	0	0	0	0	0	0
Tutóia - Polo	36	28	26	24	24	24	0	0	0	0	0	0	0	0	0	0	0	0	0	0	0	0	0	0	0	0	0	0	0	0	0	0	0	0	0	0	0	0	0	0
Viana - Polo	0	38	33	34	23	22	0	0	0	0	0	0	0	36	31	29	29	27	0	37	31	28	28	0	0	0	0	0	0	0	0	0	0	0	0	0	0	0	0	0
Vitória do Mearim - Polo	0	0	0	0	0	0	0	0	0	0	0	0	0	15	12	11	10	8	0	0	0	0	0	0	0	0	0	0	0	0	0	0	0	0	0	0	0	0	0	0
Zé Doca - CESZD	0	0	0	0	0	0	0	0	0	0	0	0	0	0	0	0	0	0	0	0	0	0	0	0	0	0	0	0	0	0	0	0	0	0	0	0	0	0	0	
TOTAL	181	358	362	367	317	309	0	229	205	174	172	174	0	111	121	114	107	96	244	403	358	341	331	331	214	355	299	270	269	261	179	351	329	325	315	315	315			

Quadro 23 - Série histórica de matrículas por polos e centros em cursos do Programa Ensinar, 2017 - 2020 (Cont.)

Centro/Polo	Cursos												Total Matriculados											
	Matemática Licenciatura				Pedagogia Licenciatura				Química Licenciatura				2017,2	2018,2	2019,1	2019,2	2020,1	2020,2						
	2017,2	2018,2	2019,1	2019,2	2020,1	2020,2	2017,2	2018,2	2019,1	2019,2	2020,1	2020,2												
Anejatuba - Polo	0	35	33	32	31	31	0	0	0	0	0	0	0	0	0	128	117	111	102	100				
Araí - Polo	0	32	33	31	29	29	0	0	0	0	0	0	0	0	0	99	95	81	75	71				
Brejão - Polo	39	28	28	23	23	23	0	0	0	0	0	0	0	0	0	123	115	110	109	109				
Carutapera - Polo	35	31	30	29	29	29	0	0	0	0	0	0	0	0	0	97	95	91	91	89				
Codó - CESCD	0	0	0	0	0	0	0	0	0	0	0	0	0	0	0	102	80	72	69	67				
Coelho Neto - CESCEN	35	30	29	29	29	29	0	0	0	0	0	0	0	0	0	104	94	90	87	86				
Colinas - CESCO	0	0	0	0	0	0	0	0	0	0	0	0	0	0	0	108	89	86	84	83				
Icatu - Polo	0	0	0	0	0	0	0	34	29	28	28	0	0	0	0	102	90	82	80	78				
Itaipetuma-Mirim - CESITA	36	33	32	32	30	30	34	28	27	27	27	0	0	0	0	105	92	84	84	82				
Lago da Pedra - CESLAP	0	0	0	0	0	0	35	31	28	28	27	27	0	0	0	60	55	54	52	51				
Loreto - Polo	0	0	0	0	0	0	0	34	36	33	32	29	0	0	0	102	119	110	108	100				
Nunes Freire - Polo	0	0	0	0	0	0	38	35	29	27	27	27	0	0	0	87	80	77	76	76				
Parabano - Polo	0	0	0	0	0	0	0	0	0	0	0	0	0	0	0	132	126	116	106	102				
Pastos Bons - Polo	38	28	27	26	25	25	35	32	30	29	29	29	0	0	0	89	86	84	83	83				
Pedreiras - CESPE	0	0	0	0	0	0	0	0	0	0	0	0	0	0	0	100	75	76	62	57				
Pinheiro - CESPI	0	31	31	25	21	21	0	0	0	0	0	0	0	0	0	92	83	77	69	67				
Pirapemas - Polo	0	30	32	29	29	29	0	33	30	23	21	21	0	0	0	94	92	82	79	79				
Presidente Sarnley - Polo	0	34	34	30	28	28	0	0	0	0	0	0	0	0	0	132	130	117	107	105				
Santa Inês - CESSIN	35	31	25	24	23	23	0	0	0	0	0	0	0	0	0	87	67	62	61	61				
Santa Luzia - Polo	0	0	0	0	0	0	0	35	30	30	29	29	0	0	0	105	93	86	85	85				
Santa Luzia do Paruá - Polo	0	0	0	0	0	0	0	32	29	27	26	26	0	0	0	102	94	80	72	72				
Santa Rita - Polo	0	34	30	25	21	21	0	0	0	0	0	0	0	0	0	139	126	124	110	110				
São Mateus - Polo	36	27	30	30	30	30	36	30	29	28	28	28	0	0	0	116	117	116	116	116				
Turiação - Polo	0	35	34	32	30	30	0	0	0	0	0	0	0	0	0	135	130	118	112	113				
Tutóia - Polo	0	0	0	0	0	0	38	33	29	29	29	29	0	0	0	86	81	78	79	79				
Viana - Polo	0	0	0	0	0	0	0	0	0	0	0	0	0	0	0	111	95	91	80	77				
Vitória do Meaíim - Polo	0	37	36	36	33	33	0	0	0	0	0	0	0	0	0	87	74	72	68	66				
Zé Doca - CESZD	0	0	0	0	0	0	0	32	26	25	24	20	0	0	0	66	54	48	47	43				
TOTAL	254	476	464	433	411	411	216	389	352	335	327	320	0	154	131	108	99	90	1.288	2.826	2.621	2.467	2.348	2.307

Fonte: Anuário Uema, 2019 e Coordenação de Cursos do Programa Ensinar, Junho e Julho/2021

Gráfico 8- Série histórica de matrículas em cursos do Programa Ensinar, 2017 - 2020

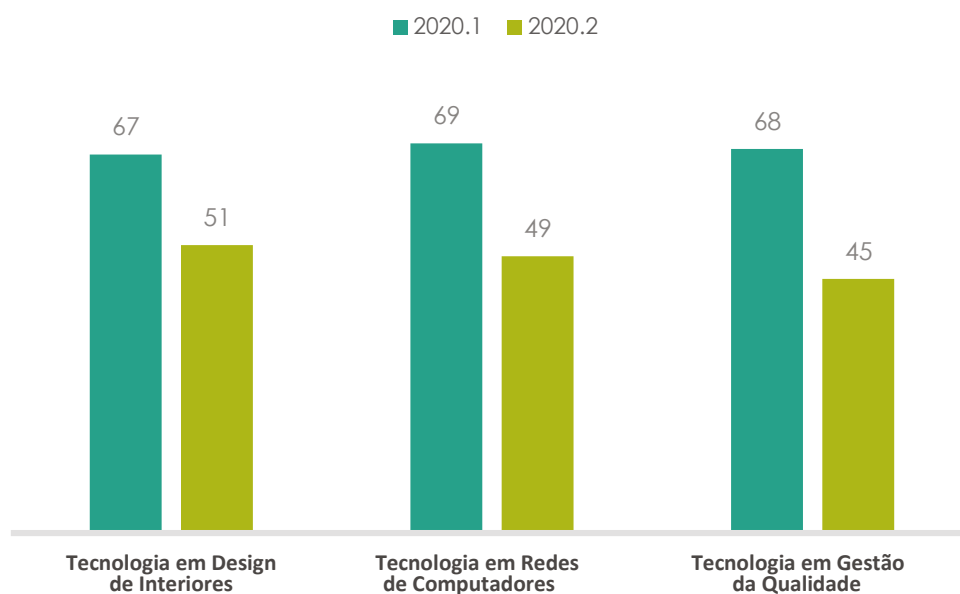
Fonte: Anuário Uema, 2019 e Coordenação Programa Ensinar, Junho e Julho/2021

Quadro 24 - Matrículas por Municípios em cursos do Programa de Formação Profissional e Tecnológica (PROFITEC/UEMA), 2020

Municípios	Tecnologia em Design de Interiores						Tecnologia em Redes de Computadores						Tecnologia em Gestão da Qualidade						Total matrículas					
	2020.1			2020.2			2020.1			2020.2			2020.1			2020.2			2020.1			2020.2		
	Masculino	Feminino	Total	Masculino	Feminino	Total	Masculino	Feminino	Total	Masculino	Feminino	Total	Masculino	Feminino	Total	Masculino	Feminino	Total	Masculino	Feminino	Total	Masculino	Feminino	Total
Caxias	0	0	0	0	0	0	26	9	35	21	6	27	0	0	0	0	0	0	26	9	35	21	6	27
Santa Inês	0	0	0	0	0	0	23	11	34	15	7	22	0	0	0	0	0	0	23	11	34	15	7	22
Bacabal	10	24	34	7	18	25	0	0	0	0	0	0	0	0	0	0	0	0	10	24	34	7	18	25
Timon	8	25	33	6	20	26	0	0	0	0	0	0	0	0	0	0	0	0	8	25	33	6	20	26
São Bento	0	0	0	0	0	0	0	0	0	0	0	0	15	18	33	9	12	21	15	18	33	9	12	21
Grajaú	0	0	0	0	0	0	0	0	0	0	0	0	17	18	35	10	14	24	17	18	35	10	14	24
Total Geral	18	49	67	13	38	51	49	20	69	36	13	49	32	36	68	19	26	45	99	105	204	68	77	145

Fonte: Coordenação do PROFITEC, Julho/2021

Gráfico 9 - Matrículas em cursos do Programa de Formação Profissional e Tecnológica (PROFITEC/UEMA), 2020



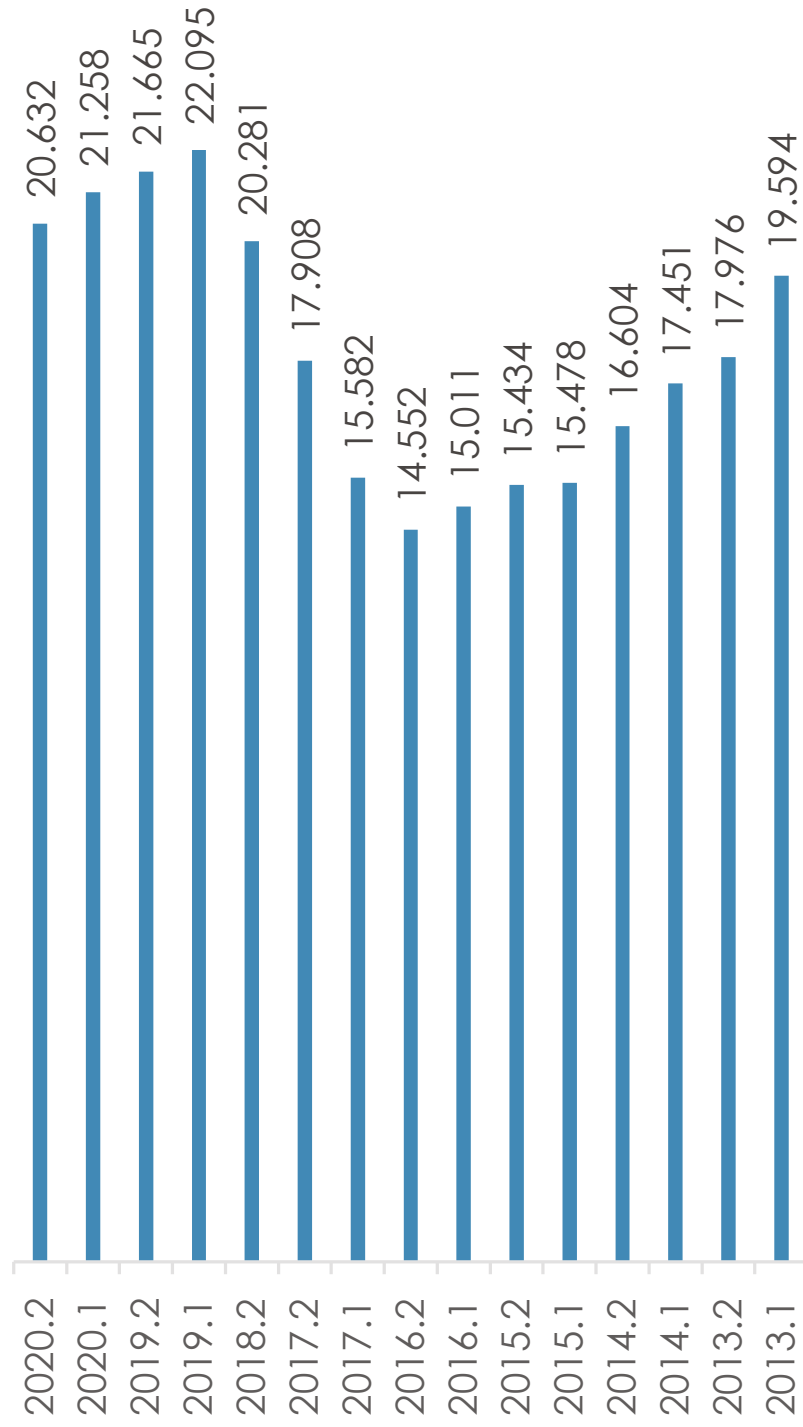
Fonte: Coordenação do PROFITEC, Julho/2021

Quadro 25 - Série histórica do total geral dos matriculados na graduação regular presencial, a distância, Darcy Ribeiro, Programa Ensinar e PROFITEC, 2013.1 - 2020.2

Ano	Matriculados					Total
	Regular Presencial	EaD	Darcy Ribeiro	Programa Ensinar	PROFITEC	
2020.2	13.434	4.746	-	2.307	145	20.632
2020.1	13.821	4.885	-	2.348	204	21.258
2019.2	13.234	5.964	-	2.467	-	21.665
2019.1	13.012	6.462	-	2.621	-	22.095
2018.2	13.170	4.285	-	2.826	-	20.281
2017.2	11.342	5.278	-	1.288	-	17.908
2017.1	10.704	4.878	-	-	-	15.582
2016.2	12.465	883	1.204	-	-	14.552
2016.1	12.756	1.018	1.237	-	-	15.011
2015.2	12.207	1.966	1.261	-	-	15.434
2015.1	12.060	2.156	1.262	-	-	15.478
2014.2	11.796	1.072	3.736	-	-	16.604
2014.1	12.193	1.405	3.853	-	-	17.451
2013.2	11.522	2.580	3.874	-	-	17.976
2013.1	12.367	3.353	3.874	-	-	19.594

Fonte: Anuário Uema, 2019, PROG, Coordenação UEMANet, Ensinar e PROFITEC

Gráfico 10 - Série histórica do total geral dos matriculados na graduação, 2013.1 - 2020.2



Fonte: Anuário Uema, 2019, PROG, Coordenação UEMANet, Ensinar e PROFITEC

Quadro 26 - Série histórica dos formados por curso na graduação regular presencial, 2014 - 2020

CENTRO	CURSO	2014	2015	2016	2017	2018	2019	2020	Total Geral
CCA – SÃO LUÍS	Engenharia Agrônômica - Bacharelado	31	42	42	57	23	31	25	251
	Engenharia de Pesca - Bacharelado	11	20	17	47	23	21	5	144
	Medicina Veterinária - Bacharelado	33	36	43	47	49	41	57	306
	Zootecnia- Bacharelado	14	22	15	28	14	15	22	130
	Total	89	120	117	179	109	108	109	831
CCSA – SÃO LUÍS	Administração- Bacharelado	66	100	101	88	97	96	84	632
	Ciências Sociais - Licenciatura Bacharelado	6	14	10	0	0	4	4	38
	Ciências Sociais- Bacharelado	0	0	8	6	4	0	2	20
	Ciências Sociais - Licenciatura	0	0	2	3	8	8	12	33
	Direito- Bacharelado	0	17	42	60	66	69	23	277
	Segurança Pública-Bacharelado (Formação de Oficiais da Polícia Militar do Maranhão)	31	18	27	46	39	31	45	237
Total	103	149	190	203	214	208	170	1.237	
CCT – SÃO LUÍS	Arquitetura e Urbanismo- Bacharelado	16	57	36	58	60	81	45	353
	Engenharia Civil- Bacharelado	13	58	56	71	73	70	41	382
	Engenharia da Computação -Bacharelado	5	9	20	26	23	19	15	117
	Engenharia Mecânica- Bacharelado	39	45	60	48	48	31	33	304
	Engenharia de Produção -Bacharelado	18	37	19	40	26	26	28	194
	Segurança Pública e do Trabalho- Bacharelado (Formação de Oficiais - Bombeiro Militar do Maranhão)	21	15	15	40	20	30	26	167
	Total	112	221	206	283	250	257	188	1.517
CECEN – SÃO LUÍS	Geografia Bacharelado	10	5	11	8	15	7	9	65
	Ciências Biológicas Licenciatura	3	34	36	19	29	42	23	186
	Ciências Biológicas Licenciatura e Bacharelado	0	0	0	0	0	2	0	2
	Ciências Licenciatura em Biologia	0	6	8	6	0	0	0	20
	Ciências Licenciatura em Física	0	0	2	1	0	0	0	3
	Ciências Licenciatura em Matemática	2	3	2	0	0	0	0	7
	Ciências Licenciatura em Química	3	12	1	3	0	0	0	19
	Física Licenciatura	14	23	8	4	5	10	9	73
	Geografia Licenciatura e Bacharelado	0	0	0	0	0	2	1	3
	Geografia Licenciatura	28	32	15	7	16	18	6	122
	História Licenciatura	20	27	45	41	43	35	21	232
	Letras Licenciatura: Língua Portuguesa, Língua Inglesa e Respectivas Literaturas	3	1	0	10	19	11	8	52
	Letras Licenciatura: Língua Portuguesa, Língua Espanhola e Respectivas Literaturas	16	8	8	4	14	14	18	82
	Letras Licenciatura: Língua Portuguesa e Literaturas da Língua Portuguesa	13	10	5	21	19	11	18	97
	Matemática Licenciatura	18	33	32	26	227	18	15	369
	Música Licenciatura	6	11	4	5	13	15	13	67
	Pedagogia Licenciatura	40	33	28	67	41	55	20	284
Química Licenciatura	19	11	22	6	13	12	8	91	
Total	195	249	227	228	454	252	169	1.774	
Total São Luís		499	739	740	893	1.027	825	636	5.359

Quadro 26 - Série histórica dos formados por curso na graduação regular presencial, 2014 - 2020 (Cont.)

CENTRO	CURSO	2014	2015	2016	2017	2018	2019	2020	Total Geral
CESI - IMPERATRIZ	Administração Bacharelado	18	11	0	0	0	0	0	29
	Engenharia Florestal Bacharelado	0	0	15	0	0	0	0	15
	Engenharia Agrônômica Bacharelado	25	7	0	0	0	0	0	32
	Ciências Biológicas Licenciatura	5	20	0	0	0	0	0	25
	Medicina Veterinária- Bacharelado	19	20	0	0	0	0	0	39
	Ciências Licenciatura em Biologia	1	3	0	0	0	0	0	4
	Ciências Licenciatura em Matemática	14	5	0	0	0	0	0	19
	Ciências Licenciatura em Química	10	6	0	0	0	0	0	16
	Física Licenciatura	6	6	0	0	0	0	0	12
	Geografia Licenciatura	24	16	0	0	0	0	0	40
	História Licenciatura	26	15	0	0	0	0	0	41
	Letras Licenciatura: Língua Portuguesa, Língua Inglesa e Respectivas Literaturas	16	3	0	0	0	0	0	19
	Letras Licenciatura: Língua Portuguesa e Literaturas da Língua Portuguesa	29	8	0	0	0	0	0	37
	Pedagogia Licenciatura	22	18	0	0	0	0	0	40
	Sequencial de Educação Superior, de Formação Específica, em Administração	7	0	0	0	0	0	0	7
Total		222	138	15	0	0	0	0	375
CESC - CAXIAS	Enfermagem - Bacharelado	1	22	51	14	0	26	15	129
	Medicina	0	33	1	17	22	25	4	102
	Pedagogia Licenciatura	79	0	43	41	67	54	52	336
	História Licenciatura	18	26	43	30	12	38	31	198
	Ciências Biológicas Licenciatura	25	7	46	15	25	14	20	152
	Ciências Licenciatura em Biologia	0	7	3	3	1	0	3	17
	Ciências Licenciatura em Física	0	1	0	1	0	4	0	6
	Ciências Licenciatura em Matemática	1	2	0	1	0	3	0	7
	Ciências Licenciatura em Química	0	4	9	9	0	21	0	43
	Física Licenciatura	7	15	23	17	7	4	12	85
	Geografia Licenciatura	36	21	25	18	21	32	21	174
	Letras Licenciatura: Língua Portuguesa e Literaturas da Língua Portuguesa	40	35	6	27	27	38	29	202
	Letras Licenciatura: Língua Portuguesa, Língua Inglesa e Respectivas Literaturas	3	27	3	0	18	15	14	80
	Matemática Licenciatura	9	25	8	17	13	5	14	91
	Química Licenciatura	2	3	2	8	24	7	5	51
Total		221	228	263	218	237	286	220	1673
CESSIN - SANTA INÊS	Enfermagem Bacharelado	21	21	24	14	31	29	16	156
	Letras Licenciatura: Língua Portuguesa, Língua Inglesa e Respectivas Literaturas	34	15	18	7	43	47	30	194
	Pedagogia Licenciatura	20	19	38	15	75	37	36	240
	Total	75	55	80	36	149	113	82	590

Quadro 26 - Série histórica dos formados por curso na graduação regular presencial, 2014 - 2020 (Cont.)

CENTRO	CURSO	2014	2015	2016	2017	2018	2019	2020	Total Geral
CESB - BACABAL	Administração Bacharelado	0	6	4	33	26	31	25	125
	Administração Empresas Rurais e Cooperativas	11	5	7	3	0	2	0	28
	Direito Bacharelado	1	25	23	19	31	36	30	165
	Enfermagem Bacharelado	0	12	1	3	19	31	25	91
	Ciências Licenciatura em Química	6	0	1	0	0	0	0	7
	Ciências Licenciatura em Biologia	27	15	13	18	1	5	3	82
	Ciências Licenciatura em Matemática	14	9	5	9	1	10	0	48
	Letras Licenciatura: Língua Portuguesa e Literaturas da Língua Portuguesa	5	4	9	26	38	36	2	120
	Letras Licenciatura: Língua Portuguesa, Língua Espanhola e Respectivas Literaturas	23	24	3	2	2	0	32	86
	Letras Licenciatura: Língua Portuguesa, Língua Inglesa e Respectivas Literaturas	4	5	1	19	0	0	20	49
	Pedagogia Licenciatura	36	11	22	22	5	22	64	182
	Matemática Licenciatura	0	0	0	2	0	0	1	3
	Ciências Licenciatura em Física	0	0	0	13	0	0	0	13
	Total		127	116	89	169	123	173	202
CESBA - BALSAS	Engenharia Agrônômica Bacharelado	18	3	26	28	3	6	7	91
	Enfermagem Bacharelado	1	13	5	0	0	32	17	68
	Letras Licenciatura: Língua Portuguesa, Língua Inglesa e Respectivas Literaturas	23	8	9	60	3	18	27	148
	Ciências Licenciatura em Matemática	0	0	0	0	1	0	0	1
	Matemática Licenciatura	0	0	2	6	0	1	9	18
	Total	42	24	42	94	7	57	60	326
CESA - AÇAILÂNDIA ¹	Administração Bacharelado	0	27	0	0	0	0	0	27
	Tecnologia de Gestão Ambiental .	0	15	0	0	0	0	0	15
	Letras Licenciatura: Língua Portuguesa e Literaturas da Língua Portuguesa	0	27	0	0	0	0	0	27
	Total	0	69	0	0	0	0	0	69
CESGRA GRAJAÚ	Enfermagem Bacharelado	5	24	1	0	11	12	6	59
	Zootecnia Bacharelado	10	10	4	7	6	0	0	37
	Total	15	34	5	7	17	12	6	96
CESJOP - S. JOÃO DOS PATOS	Letras Licenciatura: Língua Portuguesa e Literaturas da Língua Portuguesa	30	0	0	17	11	33	28	119
	Tecnologia em Agroindústria	0	0	11	0	4	0	0	15
	Total	30	0	11	17	15	33	28	134
CESBAC - BARRA DO CORDA	Letras Licenciatura: Língua Portuguesa e Literaturas da Língua Portuguesa	0	0	0	6	12	17	17	52
	Total	0	0	0	6	12	17	17	52

Quadro 26 - Série histórica dos formados por curso na graduação regular presencial, 2014 - 2020 (Cont.)

CENTRO	CURSO	2014	2015	2016	2017	2018	2019	2020	Total Geral
CESCOR - COROATÁ	Enfermagem Bacharelado	0	0	0	0	0	15	19	34
	Total	0	0	0	0	0	15	19	34
CESITA - ITAPECURU - MIRIM	Ciências Licenciatura em Biologia	0	7	0	0	11	3	0	21
	Letras Licenciatura: Língua Portuguesa e Literaturas da Língua Portuguesa	0	1	0	15	31	21	22	90
	Enfermagem Bacharelado	0	2	0	0	0	0	0	2
	Tecnologia de Gestão de Agronegócio	0	0	0	20	34	22	10	86
	Total	0	10	0	35	76	46	32	199
CESLAP - LAGO DA PEDRA	Ciências Biológicas Licenciatura	0	0	0	0	10	10	2	22
	Letras Licenciatura: Língua Portuguesa e Literaturas da Língua Portuguesa	0	0	0	0	0	32	36	68
	Total	0	0	0	0	10	42	38	90
CESPD - PRESIDENTE DUTRA	Letras Licenciatura: Língua Portuguesa e Literaturas da Língua Portuguesa	0	0	0	7	14	19	27	67
	Total	0	0	0	7	14	19	27	67
CESPI - PINHEIRO	Ciências Biológicas Licenciatura	0	0	0	0	2	0	0	2
	Total	0	0	0	0	2	0	0	2
CESPE - PEDREIRAS	Letras Licenciatura: Língua Portuguesa e Literaturas de Língua Portuguesa	0	43	0	0	1	23	26	93
	Ciências Licenciatura em Matemática	0	8	0	0	0	0	0	8
	Matemática Licenciatura .	0	0	0	0	16	17	11	44
	Total	0	51	0	0	17	40	37	145
CESCD - CODÓ	Administração - Bacharelado	0	19	0	20	16	19	11	85
	Total	0	19	0	20	16	19	11	85
CESCO - COLINAS	Letras Licenciatura: Língua Portuguesa e Literaturas de Língua Portuguesa	0	14	0	1	20	28	22	85
	Enfermagem Bacharelado	0	0	0	38	0	16	24	78
	Total	0	14	0	39	20	44	46	163
CESCON - COELHO NETO	Ciências Biológicas Licenciatura	0	0	0	0	0	13	0	13
	Total	0	0	0	0	0	13	0	13
CESTI - TIMON	Administração Bacharelado	7	35	35	8	31	31	17	164
	Letras Licenciatura: Língua Portuguesa e Literaturas de Língua Portuguesa	13	33	29	9	49	25	17	175
	Pedagogia Licenciatura	21	9	76	11	43	35	10	205
	Total	41	77	140	28	123	91	44	544
CESZD - ZÉ DOCA	Ciências Licenciatura em Biologia	0	18	0	0	0	0	0	18
	Letras Licenciatura: Língua Portuguesa e Literaturas de Língua Portuguesa	0	0	0	0	0	0	19	19
	Total	0	18	0	0	0	0	19	37
TOTAL GERAL		1.272	1.592	1.385	1.569	1.865	1.845	1.524	11.052

¹Centros da UEMASUL desde dezembro de 2016

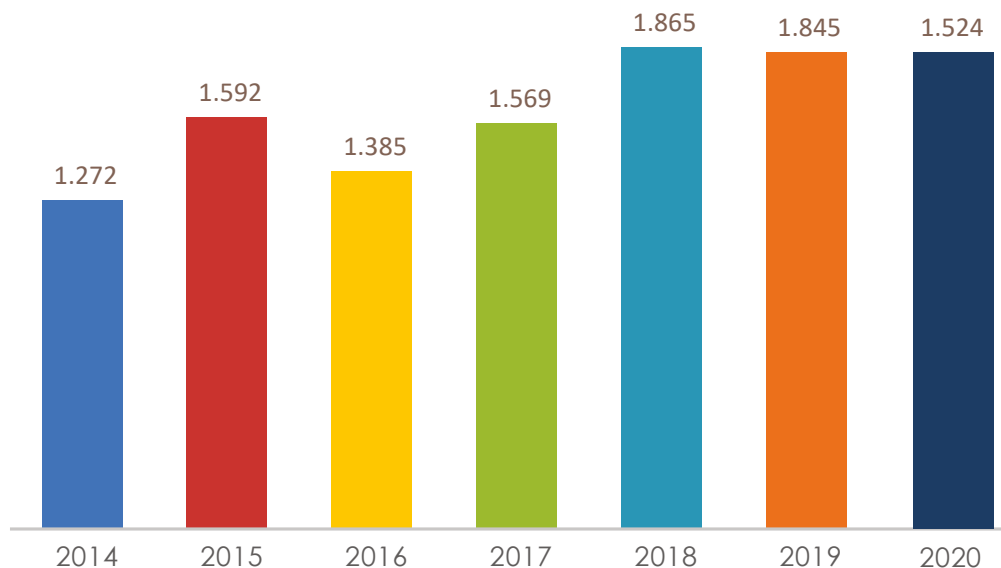
Fonte: Anuário Uema, 2019 e PROG, Setembro/2021

Quadro 27 - Série histórica do total geral dos formados por centro na graduação regular presencial, 2014- 2020

CENTRO	ANO							TOTAL GERAL
	2014	2015	2016	2017	2018	2019	2020	
CCA – São Luís	89	120	117	179	109	108	109	831
CCSA – São Luís	103	149	190	203	214	208	170	1.237
CCT – São Luís	112	221	206	283	250	257	188	1.517
CECEN – São Luís	195	249	227	228	454	252	169	1.774
Total São Luís	499	739	740	893	1.027	825	636	5.359
CESI - Imperatriz ¹	222	138	15	0	0	0	0	375
CESC – Caxias	221	228	263	218	237	286	220	1.673
CESSIN – Santa Inês	75	55	80	36	149	113	82	590
CESB – Bacabal	127	116	89	169	123	173	202	999
CESBA – Balsas	42	24	42	94	7	57	60	326
CESA – Açailândia ¹	0	69	0	0	0	0	0	69
CESGRA – Grajaú	15	34	5	7	17	12	6	96
CESJOP – São João dos Patos	30	0	11	17	15	33	28	134
CESBAC – Barra do Corda	0	0	0	6	12	17	17	52
CESCOR – Coroatá	0	0	0	0	0	15	19	34
CESITA – Itapecuru Mirim	0	10	0	35	76	46	32	199
CESLAP – Lago da Pedra	0	0	0	0	10	42	38	90
CESPD – Presidente Dutra	0	0	0	7	14	19	27	67
CESPI – Pinheiro	0	0	0	0	2	0	0	2
CESPE – Pedreiras	0	51	0	0	17	40	37	145
CESCD – Codó	0	19	0	20	16	19	11	85
CESCO – Colinas	0	14	0	39	20	44	46	163
CESCON – Coelho Neto	0	0	0	0	0	13	0	13
CESTI – Timon	41	77	140	28	123	91	44	544
CESZD – Zé Doca	0	18	0	0	0	0	19	37
Total Geral	1.272	1.592	1.385	1.569	1.865	1.845	1.524	11.052

¹ Centros da UEMASUL desde dezembro de 2016
 Fonte: Anuário Uema, 2019 e PROG, Setembro/2021

Gráfico 11 - Série histórica do total geral dos formados na graduação regular presencial, 2014- 2020



Fonte: Anuário Uema, 2019 e PROG, Setembro/2021

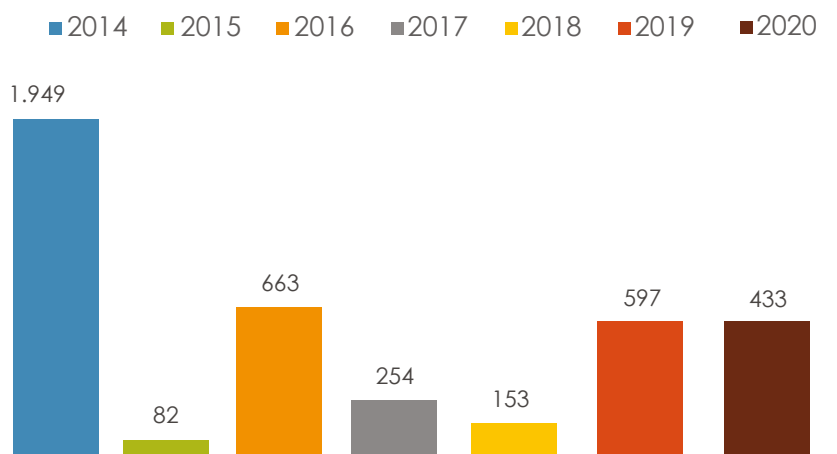
Quadro 28- Formados por curso e polo na graduação a distância, 2020

CURSOS	ANO / SEMESTRE / SEXO		POLOS																Total									
	Masculino	Feminino	Agilândia	Bacabal	Balsas	Barra do Corda	Carolina	Caxias	Codó	Coeilho Neto	Colinas	Coratá	Dom Pedro	Fortaleza dos Nogueiras	Grajaú	Humberto de Campos	Imperatriz	Lago da Pedra		Pinheiro	Porto Franco	Santa Inês	São Bento	São João dos Patos	São Luís	Timon		
Filosofia Licenciatura	2020.1	0	0	0	0	0	0	0	0	0	0	0	0	0	0	0	0	0	0	0	0	0	0	0	0	0	0	
	2020.2	0	0	0	0	0	0	0	0	0	0	0	0	0	0	0	0	0	0	0	0	0	0	0	0	0	0	
	Total	0	0	0	0	0	0	0	0	0	0	0	0	0	0	0	0	0	0	0	0	0	0	0	0	0	0	
	Total	0	0	0	0	0	0	0	0	0	0	0	0	0	0	0	0	0	0	0	0	0	0	0	0	0	0	0
Pedagogia Licenciatura	2020.1	0	0	0	0	0	0	0	0	0	0	0	0	0	0	0	0	0	0	0	0	0	0	0	0	0	0	0
	2020.2	0	0	0	0	0	0	0	0	0	0	0	0	0	0	0	0	0	0	0	0	0	0	0	0	0	0	0
	Total	0	0	0	0	0	0	0	0	0	0	0	0	0	0	0	0	0	0	0	0	0	0	0	0	0	0	0
	Total	0	0	0	0	0	0	0	0	0	0	0	0	0	0	0	0	0	0	0	0	0	0	0	0	0	0	0
Formação Pedagógica de Docentes para o Ensino Fundamental (6º - 9º), Médio e Educação Profissional	2020.1	0	0	0	0	0	0	0	0	0	0	0	0	0	0	0	0	0	0	0	0	0	0	0	0	0	0	0
	2020.2	0	0	0	0	0	0	0	0	0	0	0	0	0	0	0	0	0	0	0	0	0	0	0	0	0	0	0
	Total	0	0	0	0	0	0	0	0	0	0	0	0	0	0	0	0	0	0	0	0	0	0	0	0	0	0	0
	Total	0	0	0	0	0	0	0	0	0	0	0	0	0	0	0	0	0	0	0	0	0	0	0	0	0	0	0
Tecnologia em Alimentos	2020.1	7	0	0	0	0	0	0	0	0	0	0	0	0	0	0	0	0	0	0	0	0	0	0	0	0	0	0
	2020.2	2	0	0	0	0	0	0	0	0	0	0	0	0	0	0	0	0	0	0	0	0	0	0	0	0	0	0
	Total	9	0	0	0	0	0	0	0	0	0	0	0	0	0	0	0	0	0	0	0	0	0	0	0	0	0	0
	Total	9	0	0	0	0	0	0	0	0	0	0	0	0	0	0	0	0	0	0	0	0	0	0	0	0	0	0
Tecnologia em Gestão Comercial	2020.1	0	0	0	0	0	0	0	0	0	0	0	0	0	0	0	0	0	0	0	0	0	0	0	0	0	0	0
	2020.2	0	0	0	0	0	0	0	0	0	0	0	0	0	0	0	0	0	0	0	0	0	0	0	0	0	0	0
	Total	0	0	0	0	0	0	0	0	0	0	0	0	0	0	0	0	0	0	0	0	0	0	0	0	0	0	0
	Total	0	0	0	0	0	0	0	0	0	0	0	0	0	0	0	0	0	0	0	0	0	0	0	0	0	0	0
Tecnologia em Segurança no Trabalho	2020.1	0	0	0	0	0	0	0	0	0	0	0	0	0	0	0	0	0	0	0	0	0	0	0	0	0	0	0
	2020.2	0	0	0	0	0	0	0	0	0	0	0	0	0	0	0	0	0	0	0	0	0	0	0	0	0	0	0
	Total	0	0	0	0	0	0	0	0	0	0	0	0	0	0	0	0	0	0	0	0	0	0	0	0	0	0	0
	Total	0	0	0	0	0	0	0	0	0	0	0	0	0	0	0	0	0	0	0	0	0	0	0	0	0	0	0
TOTAL GERAL	2020.1	7	19	7	1	2	6	2	1	5	2	1	0	0	0	0	0	0	0	0	0	0	0	0	0	0	0	0
	2020.2	2	5	10	2	0	14	4	1	4	4	7	0	0	0	0	0	0	0	0	0	0	0	0	0	0	0	0
	Total	9	24	17	3	6	18	8	2	9	6	7	0	0	0	0	0	0	0	0	0	0	0	0	0	0	0	0
	Total	9	24	17	3	6	18	8	2	9	6	7	0	0	0	0	0	0	0	0	0	0	0	0	0	0	0	0

Quadro 29 - Série histórica dos formados por polo na graduação a distância, 2014 - 2020

Polos	Formados							
	2014	2015	2016	2017	2018	2019	2020	Total Geral
Anapurus	41	3	8	1	9	0	0	62
Açailândia	20	0	52	6	5	14	21	118
Alto Parnaíba	43	0	2	7	7	0	0	59
Arari	29	1	24	2	0	0	0	56
Bacabal	178	5	43	21	3	30	29	309
Balsas	68	2	28	5	7	22	27	159
Barra do Corda	23	4	25	2	7	2	9	72
Bom Jesus das Selvas	7	0	23	11	10	0	0	51
Carolina	20	4	8	6	5	15	2	60
Colinas	33	0	28	16	6	0	22	105
Caxias	216	1	33	19	7	20	37	333
Codó	33	3	8	2	1	19	14	80
Coelho Neto	31	1	29	23	12	18	11	125
Coroatã	0	0	0	0	0	1	17	18
Dom Pedro	32	2	6	9	5	12	1	67
Fortaleza dos Nogueiras	56	1	18	15	0	39	1	130
Grajaú	31	0	6	1	0	19	22	79
Humberto de Campos	186	6	6	0	0	17	2	217
Imperatriz	51	0	23	0	8	55	11	148
Itapecuru Mirim	0	0	0	15	0	6	0	21
Lago da Pedra	20	0	17	4	2	15	20	78
Nina Rodrigues	38	5	11	7	5	0	0	66
Pedreiras	0	0	0	12	8	0	0	20
Pinheiro	92	1	68	0	5	22	28	216
Porto Franco	21	3	5	0	0	24	15	68
Presidente Dutra	0	0	0	13	0	21	0	34
Santa Inês	41	5	35	8	8	29	24	150
Santa Quitéria	102	4	13	1	6	21	0	147
São João dos Patos	32	0	29	15	5	18	2	101
Santo Antônio dos Lopes	34	2	13	0	1	0	0	50
São Bento	50	2	43	1	1	13	18	128
São Luís	293	23	20	8	14	105	82	545
Timbiras	22	0	4	0	1	0	0	27
Timon	57	2	14	3	1	16	18	111
Zé Doca	49	2	21	21	4	24	0	121
Total	1.949	82	663	254	153	597	433	4.131

Fonte: Anuário Uema, 2019 e Coordenação UemaNet, Setembro/2021

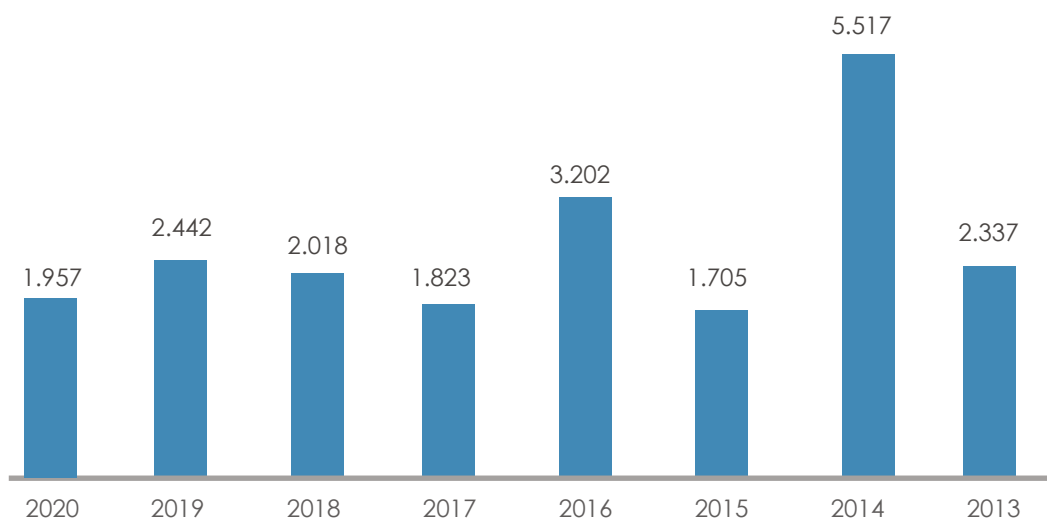
Gráfico 12 - Série histórica dos formados na graduação a distância, 2014 - 2020

Fonte: Anuário Uema, 2019 e Coordenação UemaNet, Setembro/2021

Quadro 30 - Série histórica do total geral dos formados na graduação regular presencial, a distância e Darcy Ribeiro, 2013 - 2020

Ano	Formados			
	Presencial	EaD	Darcy Ribeiro	Total
2020	1.524	433	-	1.957
2019	1.845	597	-	2.442
2018	1.865	153	-	2.018
2017	1.569	254	-	1.823
2016	1.385	663	1.154	3.202
2015	1.592	82	31	1.705
2014	1.272	1.949	2.296	5.517
2013	1.461	876	-	2.337
Total	12.513	5.007	3.481	21.001

Fonte: Anuário Uema, 2019, PROG e Coordenação UemaNet, Setembro/2021

Gráfico 13 - Série histórica do total geral dos formados na graduação, 2013 - 2020

Fonte: Anuário Uema, 2019, PROG e Coordenação UemaNet, Setembro/2020

Quadro 31 - Série histórica dos diplomas registrados por centro e curso, 2015 - 2020

Centro	Curso	2015.1	2015.2	2016.1	2016.2	2017.1	2017.2	2018.1	2018.2	2019.1	2019.2	2020.1	2020.2	Total
CCA - São Luís	Agronomia Bacharelado	21	17	26	22	34	24	19	27	22	20	14	9	255
	Engenharia de Pesca	7	13	7	7	10	9	1	5	13	8	7	6	93
	Medicina Veterinária	17	17	22	16	40	36	32	13	27	29	12	11	272
	Zootecnia Bacharelado	8	12	10	4	11	12	4	2	3	4	8	1	79
	Total	53	59	65	49	95	81	56	47	65	61	41	27	699
CCSA - São Luís	Administração Bacharelado	42	55	59	56	52	42	50	44	39	27	33	21	520
	Ciências Sociais Bacharelado	0	0	0	5	2	3	0	1	1	1	0	3	16
	Direito	0	8	10	20	18	11	12	6	12	7	15	16	135
	CFO - Polícia Militar	18	23	18	25	21	22	24	19	11	7	5	4	197
	Ciências Sociais Licenciatura	3	11	3	5	4	9	2	3	1	0	0	1	42
	Total	63	97	90	111	97	87	88	73	64	42	53	45	910
CCT - São Luís	Arquitetura e Urbanismo	16	37	20	15	28	31	12	9	17	9	16	23	233
	Engenharia Civil	15	28	30	29	27	30	10	14	13	17	12	9	234
	Engenharia da Computação	4	1	8	6	15	9	4	5	3	7	4	6	72
	Engenharia Mecânica	26	16	23	29	30	15	17	21	23	19	11	12	242
	Engenharia da Produção	11	10	26	10	14	9	3	4	7	5	5	7	111
	CFO - Bombeiro Militar	19	21	25	18	13	17	11	12	3	9	4	1	153
	Total	91	113	132	107	127	111	57	65	66	66	52	58	1.045
CECEN - São Luís	Geografia Bacharelado	4	8	7	4	5	6	0	7	0	3	7	2	53
	Geografia Licenciatura	10	16	15	29	18	27	17	23	18	31	2	7	213
	História Licenciatura	15	11	31	21	21	32	16	27	17	29	11	11	242
	Letras - Inglês	11	0	1	18	28	38	37	20	3	11	5	2	174
	Letras - Espanhol	5	6	7	3	13	27	2	5	3	1	2	0	74
	Letras - Português	6	7	3	5	27	42	29	39	28	35	7	4	232
	Pedagogia Licenciatura	18	21	40	9	32	37	43	38	23	41	23	34	359
	Ciências Biológicas Licenciatura	8	16	18	21	11	12	7	12	5	9	7	15	141
	Ciências - Biologia	6	7	23	14	32	29	18	17	7	12	1	5	171
	Ciências - Física	8	11	19	18	11	23	13	9	1	8	2	2	125
	Ciências - Matemática	15	21	32	21	27	38	29	39	11	38	2	2	275
	Ciências - Química	2	10	7	9	13	18	25	10	2	7	1	3	107
	Física Licenciatura	6	17	6	2	10	7	3	6	4	3	6	3	73
	Matemática Licenciatura	10	17	20	8	11	18	9	4	10	3	2	5	117
	Química Licenciatura	10	3	8	17	12	13	5	7	5	7	2	2	91
Música Licenciatura	1	6	6	0	4	1	1	2	0	0	3	3	27	
Total	135	177	243	199	275	368	254	265	137	238	83	100	2.474	
CESB - Bacabal	Administração Bacharelado	0	0	1	0	8	5	9	8	5	7	11	6	60
	Empresas Rurais e Cooperativas	4	0	1	0	4	3	4	3	1	2	0	0	22
	Direito	0	11	0	0	9	12	9	8	7	5	6	16	83
	Enfermagem Bacharelado	0	6	1	0	13	18	7	9	8	7	7	17	93
	Ciências - Biologia	8	4	5	7	24	17	24	17	21	15	1	1	144
	Ciências - Matemática	5	1	7	11	17	21	17	21	15	19	6	4	144
	Letras - Português	3	0	14	12	28	31	28	31	31	19	1	7	205
	Letras - Espanhol	13	2	9	1	14	27	11	10	2	8	7	4	108
	Letras - Inglês	4	1	21	7	18	36	18	36	12	27	5	5	190
	Pedagogia Licenciatura	13	0	43	13	32	42	32	42	37	41	10	14	319
Total	50	25	102	51	167	212	159	185	139	150	54	74	1.368	
CESI - Imperatriz	Administração Bacharelado	18	16	21	25	32	24	32	24	28	21	8	1	250
	Engenharia Florestal	0	0	0	0	0	11	15	11	10	2	0	3	52
	Agronomia Bacharelado	14	11	13	14	17	19	17	19	11	20	0	1	156
	Ciências Biológicas Licenciatura	2	6	29	4	11	23	11	23	9	11	2	1	132
	Medicina Veterinária	8	5	14	12	24	31	24	31	19	28	3	0	199
	Ciências - Biologia	13	18	17	8	14	17	14	17	10	18	2	0	148
	Ciências - Matemática	18	21	31	5	21	19	21	19	20	17	2	1	195
	Ciências - Química	1	19	10	0	14	11	14	11	7	10	1	0	98
	Física Licenciatura	0	0	6	3	3	4	3	5	2	3	0	0	29
	Geografia Licenciatura	21	22	18	15	27	11	27	11	28	9	0	0	189
	História Licenciatura	12	37	12	19	14	18	23	18	20	11	3	1	188
	Letras - Inglês	17	19	19	18	21	26	18	25	15	12	5	0	195
	Letras - Português	17	21	21	2	24	20	27	23	27	20	5	3	210
	Pedagogia Licenciatura	6	14	23	9	28	27	32	31	25	31	14	3	243
	Química Licenciatura	3	5	7	7	4	8	5	7	3	5	0	0	54
Total	150	214	241	141	254	269	283	275	234	218	45	14	2.338	

CENTRO	CURSO	2015.1	2015.2	2016.1	2016.2	2017.1	2017.2	2018.1	2018.2	2019.1	2019.2	2020.1	2020.2	Total
CESGRA - Grajaú	Zootecnia Bacharelado	0	0	3	2	7	8	7	5	5	2	2	0	41
	Enfermagem Bacharelado	0	0	22	6	6	2	6	5	3	4	3	9	66
	Total	0	0	25	8	13	10	13	10	8	6	5	9	107
CESC - Caxias	Enfermagem Bacharelado	3	2	13	3	8	12	11	12	15	17	2	12	110
	Medicina	0	2	10	16	7	4	8	11	21	8	2	7	96
	Pedagogia Licenciatura	33	40	65	29	30	38	41	38	39	45	14	11	423
	História Licenciatura	17	11	27	15	19	21	22	28	23	24	4	20	231
	Ciências Biológicas Licenciatura	21	3	25	10	20	4	23	11	17	29	1	7	171
	Ciências - Biologia	14	6	31	7	15	17	15	23	18	20	0	3	169
	Ciências - Matemática	32	5	2	0	29	12	29	30	30	19	0	0	188
	Ciências - Química	7	5	3	12	17	20	17	20	10	18	6	1	136
	Ciências - Física	24	0	0	0	7	7	7	7	5	8	0	0	65
	Física Licenciatura	1	0	11	7	5	4	6	3	7	5	4	3	56
	Geografia Licenciatura	21	22	17	14	23	21	25	19	23	17	11	7	220
	Letras - Inglês	31	12	27	14	30	15	32	26	35	29	9	4	264
	Letras - Português	36	14	34	25	28	27	25	30	29	29	31	11	319
	Matemática Licenciatura	0	0	11	11	3	7	6	7	8	9	4	1	67
	Química Licenciatura	0	0	4	4	4	5	6	5	7	9	6	6	56
	Total	240	122	280	167	245	214	273	270	287	286	94	93	2.571
CESSIN - Santa Inês	Enfermagem Bacharelado	3	16	2	0	7	6	7	6	5	6	5	21	84
	Letras - Inglês	10	11	2	1	21	19	21	19	22	14	10	9	159
	Pedagogia Licenciatura	10	4	6	6	17	31	17	31	18	27	19	8	194
Total	23	31	10	7	45	56	45	56	45	47	34	38	437	
CESBA - Balsas	Agronomia Bacharelado	9	6	0	2	10	12	14	10	13	12	3	5	96
	Enfermagem Bacharelado	9	2	0	2	7	9	8	5	8	7	2	8	67
	Letras - Inglês	16	6	1	1	11	13	12	16	15	17	3	2	113
	Matemática Licenciatura	0	0	1	1	3	4	4	6	3	2	8	2	34
Total	34	14	2	6	31	38	38	37	39	38	16	17	310	
CESJOP - São João dos Patos	Letras - Português	0	0	0	1	2	0	9	7	5	1	5	12	42
	Tecnologia em Agroindústria	0	0	0	0	0	11	0	1	4	2	0	0	18
	Total	0	0	0	1	2	11	9	8	9	3	5	12	60
CESA - Açailândia ¹	Administração Bacharelado	2	4	1	3	13	17	10	9	3	4	3	0	69
	Tecnologia de Gestão Ambiental	0	0	0	0	0	7	10	3	7	5	0	0	32
	Letras - Português	1	0	3	0	21	12	6	11	5	7	1	0	67
	Total	3	4	4	3	34	36	26	23	15	16	4	0	168
CESBAC - Barra do Corda	Letras - Português	0	0	13	0	3	1	4	3	8	5	10	23	70
	Total	0	0	13	0	3	1	4	3	8	5	10	23	70
CESITA - Itapecuru Mirim	Ciências - Biologia	0	0	9	0	3	0	2	5	4	8	0	1	32
	Letras - Português	0	22	0	0	0	5	7	12	4	17	15	16	98
	Tecnologia de Agronegócios	0	0	0	0	0	6	3	1	5	6	1	2	24
Total	0	22	9	0	3	11	12	18	13	31	16	19	154	
CESLAP - Lago da Pedra	Ciências - Biologia	0	9	0	0	3	1	4	2	5	3	1	2	30
	Letras - Português	0	0	0	0	7	5	8	3	2	5	5	7	42
	Letras - Inglês	0	0	0	0	2	1	4	6	3	7	1	2	26
	Total	0	9	0	0	12	7	16	11	10	15	7	11	98
CESPE - Pedreiras	Letras - Português	17	0	0	0	11	7	9	6	54	3	1	1	109
	Ciências Matemática	0	0	8	0	1	2	2	4	3	0	1	0	21
	Matemática Licenciatura	0	0	0	0	0	0	0	0	2	1	1	2	6
	Total	17	0	8	0	12	9	11	10	59	4	3	3	136
CESCO - Colinas	Letras - Português	0	9	0	0	7	5	6	4	5	8	1	10	55
	Enfermagem Bacharelado	0	0	0	0	0	2	11	6	8	3	1	9	40
	Total	0	9	0	0	7	7	17	10	13	11	2	19	95
CESTI - Timon	Administração Bacharelado	7	12	13	6	11	17	14	16	17	21	11	2	147
	Letras - Português	6	0	0	7	12	7	14	11	17	21	16	3	114
	Pedagogia Licenciatura	9	0	4	15	13	8	21	19	23	18	13	1	144
	Total	22	12	17	28	36	32	49	46	57	60	40	6	405
CESZD - Zé Doca	Ciências - Biologia	0	13	0	0	0	3	2	0	1	2	0	0	21
	Letras - Português	0	0	0	0	6	7	3	1	2	3	2	2	26
	Total	0	13	0	0	6	10	5	1	3	5	2	2	47
CESPD - Pres. Dutra	Letras - Português	4	9	0	0	4	8	5	7	3	5	1	12	58
	Total	4	9	0	0	4	8	5	7	3	5	1	12	58
CESCD - Codó	Administração Bacharelado	0	0	0	12	10	8	11	5	9	7	3	6	71
	Total	0	0	0	12	10	8	11	5	9	7	3	6	71
Total Geral		885	930	1.241	890	1.478	1.586	1.431	1.425	1.283	1.314	570	588	13.621

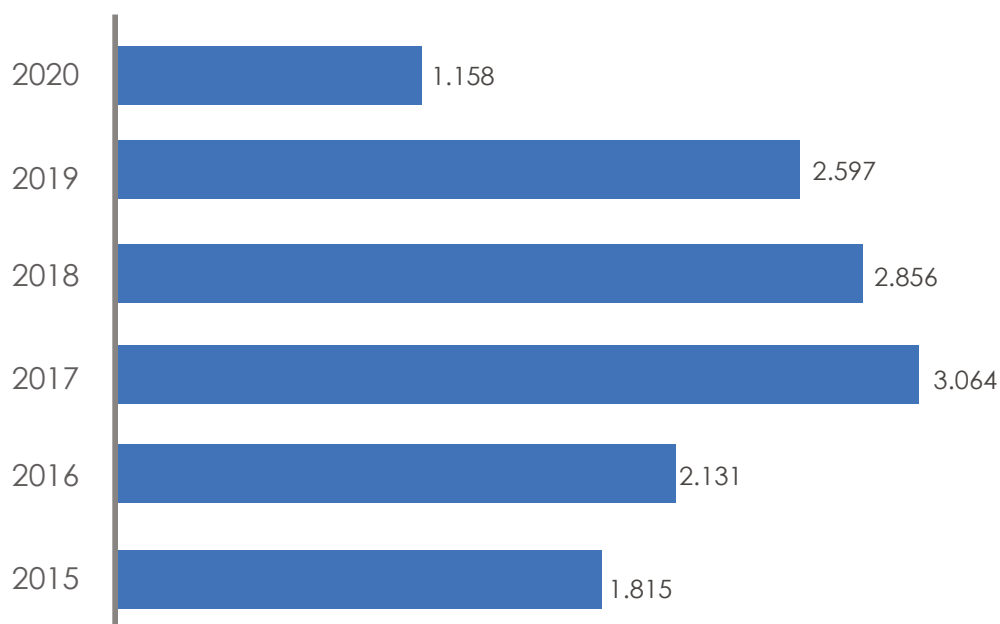
¹ Centros UEMASUL desde dezembro de 2016
 Fonte: Anuário Uema, 2019 e PROG, Setembro/2021

Quadro 32 - Série histórica dos diplomas registrados por centro, 2015 - 2020

Centro	2015	2016	2017	2018	2019	2020	Total
CCA - São Luís	112	114	176	103	126	68	699
CCSA - São Luís	160	201	184	161	106	98	910
CCT - São Luís	204	239	238	122	132	110	1.045
CECEN - São Luís	312	442	643	519	375	183	2.474
CESB - Bacabal	75	153	379	344	289	128	1.368
CESI - Imperatriz ¹	364	382	523	558	452	59	2.338
CESGRA - Grajaú	0	33	23	23	14	14	107
CESC - Caxias	362	447	459	543	573	187	2.571
CESSIN - Santa Inês	54	17	101	101	92	72	437
CESBA - Balsas	48	8	69	75	77	33	310
CESJOP - São João dos Patos	0	1	13	17	12	17	60
CESA - Açailândia ¹	7	7	70	49	31	4	168
CESBAC - Barra do Corda	0	13	4	7	13	33	70
CESITA - Itapecuru Mirim	22	9	14	30	44	35	154
CESLAP - Lago da Pedra	9	0	19	27	25	18	98
CESPE - Pedreiras	17	8	21	21	63	6	136
CESCO - Colinas	9	0	14	27	24	21	95
CESTI - Timon	34	45	68	95	117	46	405
CESZD - Zé Doca	13	0	16	6	8	4	47
CESPD - Presidente Dutra	13	0	12	12	8	13	58
CESCD - Codó	0	12	18	16	16	9	71
Total Geral	1.815	2.131	3.064	2.856	2.597	1.158	13.621

¹ Centros UEMASUL desde dezembro de 2016

Fonte: Anuário Uema, 2019 e PROG, Setembro/2021

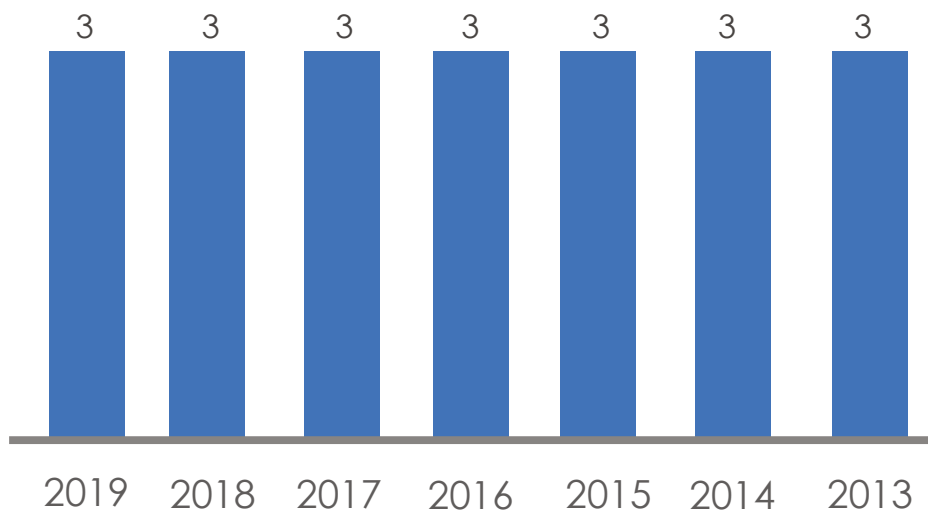
Gráfico 14 - Série histórica dos diplomas registrados, 2015 - 2020

Fonte: Anuário Uema, 2019 e PROG, Setembro/2021

Quadro 33 - Série histórica do Índice Geral de Cursos (IGC) da UEMA, 2013 - 2019

DESCRIÇÃO	ANO						
	2019	2018	2017	2016	2015	2014	2013
IGC - faixa	3	3	3	3	3	3	3

FONTE: INEP/DAES, 2013 - 2019

Gráfico 15 - Série histórica do Índice Geral de Cursos (IGC) da UEMA, 2013 - 2019

Fonte: INEP/DAES, 2013 - 2019

Quadro 34 - Série histórica do Conceito Preliminar de Curso (CPC) dos cursos de graduação, 2013 - 2019

Centro	Curso	2013		2014		2015		2016		2017		2018		2019	
		CPC Contínuo	CPC Faixa	CPC Contínuo	CPC Faixa	CPC Contínuo	CPC Faixa	CPC Contínuo	CPC Faixa	CPC Contínuo	CPC Faixa	CPC Contínuo	CPC Faixa	CPC Contínuo	CPC Faixa
CCSA/São Luís	Administração (Bacharelado)	-	-	-	-	2,5689	3	-	-	-	-	2,55140	3	-	-
	Ciências Sociais (Licenciatura)	-	-	-	-	-	-	-	-	2,6936	3	-	-	-	-
	Ciências Sociais (Bacharelado)	-	-	-	-	-	-	-	-	2,6203	3	-	-	-	-
	Direito	-	-	-	-	-	-	-	-	-	-	2,72030	3	-	-
CCA/São Luís	Agronomia (Bacharelado)	3,7293	4	-	-	-	-	2,6189	3	-	-	-	-	2,742	3
	Medicina Veterinária (Bacharelado)	2,9586	4	-	-	-	-	2,5470	3	-	-	-	-	2,555	3
	Zootecnia (Bacharelado)	-	3	-	-	-	-	2,3566	3	-	-	-	-	1,946	3
CCT/São Luís	Arquitetura e Urbanismo (Bacharelado)	-	-	2,9991	4	-	-	-	-	2,8269	3	-	-	2,981	4
	Engenharia Civil (Bacharelado)	-	-	2,6254	3	-	-	-	-	2,4232	3	-	-	2,553	3
	Engenharia Mecânica (Bacharelado)	-	-	1,4583	2	-	-	-	-	-	-	-	-	2,286	3
	Engenharia de Produção (Bacharelado)	-	-	2,1215	3	-	-	-	-	-	-	-	-	-	-
	Engenharia	-	-	-	-	-	-	-	-	2,4762	3	-	-	-	-
	Engenharia de Produção	-	-	-	-	-	-	-	-	2,0246	3	-	-	2,720	3
	Engenharia da Computação	-	-	-	-	-	-	-	-	2,0190	3	-	-	1,951	3
CECEN/São Luís	Ciências Biológicas (Licenciatura)	-	-	3,4277	4	-	-	-	-	3,1686	4	-	-	-	-
	História (Licenciatura)	-	-	3,0455	4	-	-	-	-	3,1851	4	-	-	-	-
	Pedagogia (Licenciatura)	-	-	2,1428	3	-	-	-	-	2,0196	3	-	-	-	-
	Química (Licenciatura)	-	-	2,5146	3	-	-	-	-	2,6675	3	-	-	-	-
	Letras-Português e Espanhol (Licenciatura)	-	-	2,1909	3	-	-	-	-	2,8060	3	-	-	-	-
	Letras-Português (Licenciatura)	-	-	3,0198	4	-	-	-	-	2,6999	3	-	-	-	-
	Música (Licenciatura)	-	-	-	-	-	-	-	-	1,6198	2	-	-	-	-
	Filosofia (Licenciatura)	-	-	-	-	-	-	-	-	1,6525	2	-	-	-	-
	Geografia (Licenciatura)	-	-	-	-	-	-	-	-	3,1890	4	-	-	-	-
	Geografia (Bacharelado)	-	-	-	-	-	-	-	-	3,3122	4	-	-	-	-
	Pedagogia (Licenciatura)	-	-	-	-	-	-	-	-	2,7142	3	-	-	-	-
	Física (Licenciatura)	-	-	-	-	-	-	-	-	2,1536	3	-	-	-	-
	Letras-Português e Inglês (Licenciatura)	-	-	-	-	-	-	-	-	2,8334	3	-	-	-	-
	Matemática (Licenciatura)	-	-	-	-	-	-	-	-	1,6863	2	-	-	-	-
CESB/Bacabal	Administração (Bacharelado)	-	-	-	-	-	-	-	-	-	-	2,1927	3	-	-
	Direito	-	-	-	-	-	-	-	-	-	-	2,37127	3	-	-
	Enfermagem (Bacharelado)	1,7189	2	-	-	-	-	0,9133	1	-	-	-	-	2,332	3
	Pedagogia (Licenciatura)	-	-	2,0744	3	-	-	-	-	2,1530	3	-	-	-	-
	Letras-Português e Espanhol (Licenciatura)	-	-	-	-	-	-	-	-	-	SC	-	-	-	-
	Letras-Português e Inglês (Licenciatura)	-	-	-	-	-	-	-	-	-	SC	-	-	-	-
	Letras-Português (Licenciatura)	-	-	-	-	-	-	-	-	2,4053	3	-	-	-	-
CESC/Caxias	Medicina (Bacharelado)	-	3	-	-	-	-	1,1369	2	-	-	-	-	2,274	3
	Enfermagem (Bacharelado)	3,2386	4	-	-	-	-	3,1238	4	-	-	-	-	3,702	4
	História (Licenciatura)	-	-	2,6447	3	-	-	-	-	2,5718	3	-	-	-	-
	Geografia (Licenciatura)	-	-	2,0336	3	-	-	-	-	2,0967	3	-	-	-	-
	Pedagogia (Licenciatura)	-	-	2,4189	3	-	-	-	-	1,7139	2	-	-	-	-
	Letras-Português e Inglês (Licenciatura)	-	-	2,5959	3	-	-	-	-	2,3556	3	-	-	-	-
	Letras-Português (Licenciatura)	-	-	2,6677	3	-	-	-	-	2,7521	3	-	-	-	-
	Ciências Biológicas (Licenciatura)	-	-	-	-	-	-	-	-	2,6411	3	-	-	-	-
	Química (Licenciatura)	-	-	-	-	-	-	-	-	2,2853	3	-	-	-	-
	Física (Licenciatura)	-	-	-	-	-	-	-	-	1,8325	2	-	-	-	-
	Matemática (Licenciatura)	-	-	-	-	-	-	-	-	1,9799	3	-	-	-	-

Quadro 34 - Série histórica do Conceito Preliminar de Curso (CPC) dos cursos de graduação, 2013 - 2019 (Cont.)

Centro	Curso	2013		2014		2015		2016		2017		2018		2019	
		CPC Contínuo	CPC Faixa	CPC Contínuo	CPC Faixa	CPC Contínuo	CPC Faixa	CPC Contínuo	CPC Faixa	CPC Contínuo	CPC Faixa	CPC Contínuo	CPC Faixa	CPC Contínuo	CPC Faixa
CESBA/Balsas	Agronomia (Bacharelado)	-	3	-	-	-	-	2,5352	3	-	-	-	-	2,446	3
	Letras-Português e Inglês (Licenciatura)	-	-	2,5215	3	-	-	-	-	2,7550	3	-	-	-	-
	Enfermagem (Bacharelado)	-	-	-	-	-	-	1,3927	2	-	-	-	-	2,414	3
	Matemática (Licenciatura)	-	-	-	-	-	-	-	-	3,5410	4	-	-	-	-
CESI/Imperatriz	Administração (Bacharelado)	-	-	-	-	1,5518	2	-	-	-	-	-	-	-	-
	Agronomia (Bacharelado)	-	3	-	-	-	-	2,2152	3	-	-	-	-	-	-
	Medicina Veterinária (Bacharelado)	-	2	-	-	-	-	1,7064	2	-	-	-	-	-	-
	Geografia (Licenciatura)	-	-	2,2668	3	-	-	-	-	1,8758	2	-	-	-	-
	História (Licenciatura)	-	-	1,7536	2	-	-	-	-	-	-	-	-	-	-
	Ciências Biológicas (Licenciatura)	-	-	2,6874	3	-	-	-	-	-	-	-	-	-	-
	Letras-Português e Inglês (Licenciatura)	-	-	2,2250	3	-	-	-	-	1,5837	2	-	-	-	-
	Letras-Português (Licenciatura)	-	-	2,2299	3	-	-	-	-	2,1154	3	-	-	-	-
	Engenharia Florestal	-	-	-	-	-	-	-	-	1,6908	2	-	-	-	-
	Pedagogia (Licenciatura)	-	-	-	-	-	-	-	-	2,2932	3	-	-	-	-
	Física (Licenciatura)	-	-	-	-	-	-	-	-	-	SC	-	-	-	-
CESSIN/Santa Inês	Enfermagem (Bacharelado)	-	3	-	-	-	-	2,3061	3	-	-	-	-	2,459	3
	Pedagogia (Licenciatura)	-	-	2,2733	3	-	-	-	-	2,1309	3	-	-	-	-
	Letras-Português e Inglês (Licenciatura)	-	-	2,3841	3	-	-	-	-	1,9236	2	-	-	-	-
CESGRA/Grajaú	Enfermagem (Bacharelado)	-	2	-	-	-	-	2,1512	3	-	-	-	-	2,259	3
	Zootecnia (Bacharelado)	-	-	-	-	-	-	0,7794	1	-	-	-	-	-	-
CESTI/Timon	Administração (Bacharelado)	-	-	-	-	1,9619	3	-	-	-	-	2,13688	3	-	-
	Letras-Português (Licenciatura)	-	-	2,4860	3	-	-	-	-	2,1405	3	-	-	-	-
	Pedagogia (Licenciatura)	-	-	-	-	-	-	-	-	2,4827	3	-	-	-	-
CESA/Açailândia	Tecnologia em Gestão Ambiental	-	-	-	-	-	-	1,8761	2	-	-	-	-	-	-
	Letras-Português (Licenciatura)	-	-	-	-	-	-	-	-	1,8864	2	-	-	-	-
CESITA/Itapecuru Mirim	Tecnologia em Agronegócios	-	-	-	-	-	-	1,6020	2	-	-	-	-	1,932	2
	Letras-Português (Licenciatura)	-	-	-	-	-	-	-	-	1,9282	2	-	-	-	-
CESCO/Colinas	Enfermagem (Bacharelado)	-	-	-	-	-	-	1,7064	2	-	-	-	-	2,244	3
	Letras-Português (Licenciatura)	-	-	-	-	-	-	-	-	2,1306	3	-	-	-	-
CESCON/Coelho Neto	Ciências Biológicas (Licenciatura)	-	-	-	-	-	-	-	-	1,9324	2	-	-	-	-
CESLAP/Lago da Pedra	Ciências Biológicas (Licenciatura)	-	-	-	-	-	-	-	-	2,3526	3	-	-	-	-
CESJOP/São João dos Patos	Letras-Português (Licenciatura)	-	-	-	-	-	-	-	-	1,7017	2	-	-	-	-
CESBAC/Barra do Corda	Letras-Português (Licenciatura)	-	-	-	-	-	-	-	-	1,2889	2	-	-	-	-
CESPD/Presidente Dutra	Letras-Português (Licenciatura)	-	-	-	-	-	-	-	-	1,7106	2	-	-	-	-
CESPE/Pedreiras	Letras-Português (Licenciatura)	-	-	-	-	-	-	-	-	1,4697	2	-	-	-	-
	Matemática (Licenciatura)	-	-	-	-	-	-	-	-	1,6963	2	-	-	-	-
CESCD/Codó	Administração (Bacharelado)	-	-	-	-	-	-	-	-	-	-	3,38147	4	-	-
CESZD/Zé Doca	Enfermagem	-	SC	-	-	-	-	-	-	-	-	-	-	-	-
CESCOR/Coroatá	Enfermagem	-	-	-	-	-	-	-	-	-	-	-	-	2,385	3
EaD/São Luís	Administração Pública	-	-	-	-	-	-	-	-	-	-	1,97335	3	-	-
EaD/São Luís	Tecnologia em Segurança no Trabalho	-	-	-	-	-	-	-	-	-	-	-	-	3,462	4



@UEMAOFICIAL

UEMA

Universidade Estadual
do Maranhão



ENSINO DE PÓS-GRADUAÇÃO

Quadro 35 - Notas atribuídas aos Programas de Pós-Graduação Stricto sensu (Mestrado-Doutorado), 2018 - 2020

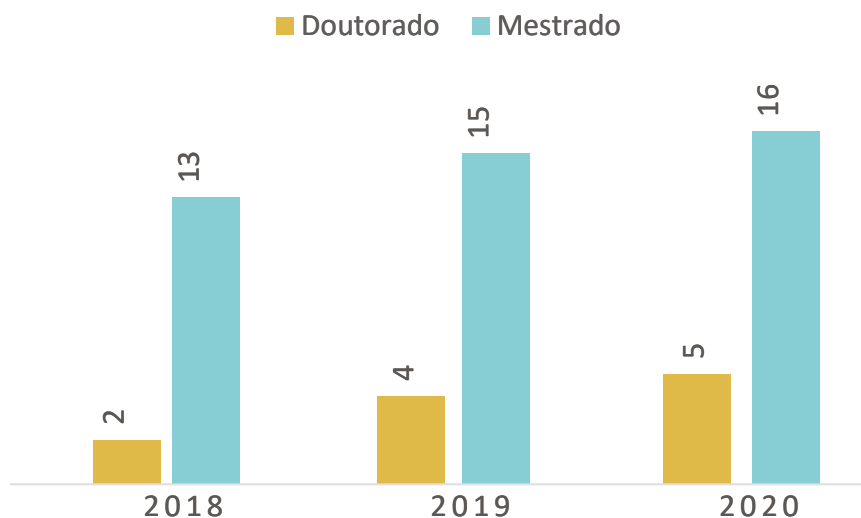
Nome do Curso	Centro	2018	2019	2020
Doutorado em Agroecologia	CCA	4	4	4
Doutorado em Biodiversidade e Biotecnologia - Rede Bionorte	CCA	4	4	4
Doutorado em Ciência Animal	CCA	-	4	4
Doutorado em Defesa Sanitária Animal	CCA	-	5	5
Doutorado em História	CECEN	-	-	4
Mestrado em Ciência Animal	CCA	4	4	4
Mestrado Profissional em Defesa Sanitária Animal	CCA	5	5	5
Mestrado em Agroecologia	CCA	4	4	4
Mestrado em Desenvolvimento Socioespacial e Regional	CCSA	3	3	3
Mestrado em Cartografia Social e Política da Amazônia	CCSA	3	3	3
Mestrado Profissional em Engenharia da Computação	CCT	3	3	3
Mestrado em Engenharia Aeroespacial	CCT	-	A**	A**
Mestrado em Recursos Aquáticos e Pesca	CECEN	3	3	3
Mestrado em Geografia, Natureza e Dinâmica do Espaço	CECEN	3	3	3
Mestrado Profissional em História*	CECEN	4	4	4
Mestrado em Letras	CECEN	3	3	3
Mestrado Profissional em Matemática em Rede Nacional	CECEN	5	5	5
Mestrado Profissional em Educação	CECEN	-	A**	A**
Mestrado Profissional em Educação Inclusiva	CECEN	-	-	A**
Mestrado em Biodiversidade, Ambiente e Saúde	CESC	3	3	3
Mestrado em Agricultura e Ambiente	CESBA	3	3	3

Fonte: Anuário Uema, 2019 e PPG, Fevereiro/2021

Quadro 36 - Número de Cursos de Pós-Graduação Stricto sensu, 2018 - 2020

Cursos	2018	2019	2020
Doutorado	2	4	5
Mestrado	13	15	16
Total	15	19	21

Fonte: Anuário Uema, 2019 e PPG, Fevereiro/2021

Gráfico 16- Número de Cursos de Pós-Graduação Stricto sensu, 2018 - 2020

Fonte: Anuário Uema, 2019 e PPG, Fevereiro/2021

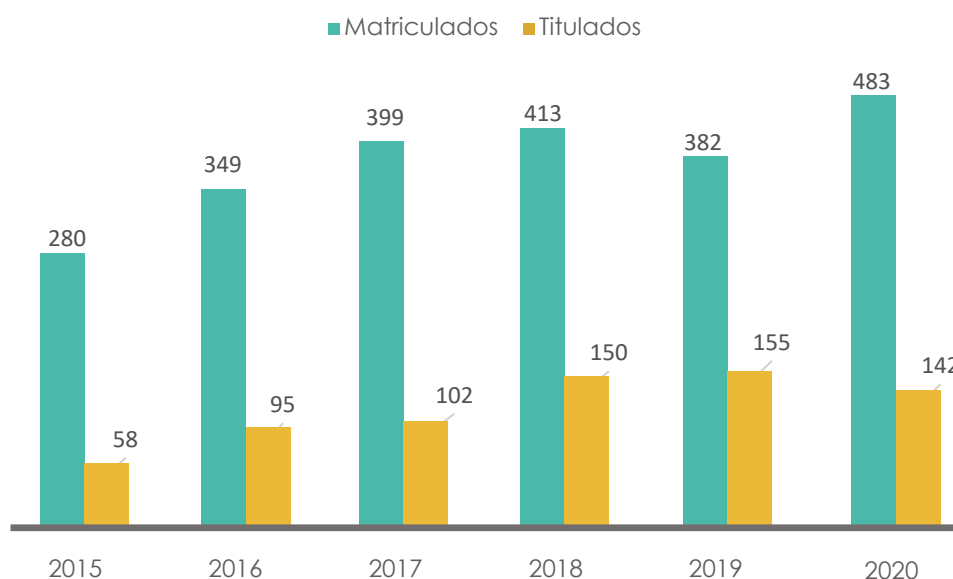
Quadro 37 - Série histórica dos alunos matriculados e titulados em Cursos de Pós-Graduação Stricto sensu, 2015- 2020

Centros	Cursos de Pós Graduação <i>Stricto sensu</i>	Matriculados						Titulados					
		2015	2016	2017	2018	2019	2020	2015	2016	2017	2018	2019	2020
CCSA	Mestrado em Desenvolvimento Socioespacial e Regional	16	36	33	33	32	33	6	13	4	16	13	14
	Mestrado em Cartografia Social e Política da Amazônia	31	17	19	17	22	29	2	6	4	5	8	3
CCT	Mestrado Profissional em Engenharia da Computação	18	33	55	59	35	31	5	8	18	8	15	10
	Mestrado em Engenharia Aeroespacial	0	0	0	0	2	1	0	0	0	0	0	0
CCA	Mestrado em Ciência Animal	52	26	30	35	36	31	23	12	7	18	3	20
	Mestrado em Agroecologia	31	23	26	25	27	17	9	12	12	6	6	10
	Mestrado Profissional em Defesa Sanitária Animal	12	25	13	17	21	22	0	5	7	11	13	2
	Doutorado em Agroecologia	19	31	34	31	31	24	0	0	5	5	2	11
	Doutorado em Biodiversidade e Biotecnologia -Rede Bionorte	10	12	14	2	4	0	1	1	3	0	1	0
	Doutorado em Ciência Animal	0	0	0	0	0	19	0	0	0	0	0	0
	Doutorado em Defesa Sanitária Animal	0	0	0	0	0	14	0	0	0	0	0	0
CECEN	Mestrado em Recursos Aquáticos e Pesca	22	20	21	21	22	22	12	10	9	5	6	9
	Mestrado em Geografia, Natureza e Dinâmica do Espaço	11	22	33	30	15	22	0	0	4	16	13	9
	Mestrado Profissional em História *	29	45	22	36	18	38	0	14	14	16	15	18
	Mestrado em Letras	0	15	19	29	26	27	0	0	0	15	15	10
	Mestrado Profissional em Matemática em Rede Nacional	0	15	32	33	35	21	0	0	0	11	16	9
	Mestrado Profissional em Educação	0	0	0	0	20	38	0	0	0	0	0	3
	Mestrado Profissional em Educação Inclusiva	0	0	0	0	0	18	0	0	0	0	0	0
	Doutorado em História	0	0	0	0	0	10	0	0	0	0	0	0
CESC	Mestrado em Biodiversidade, Ambiente e Saúde	29	29	33	21	12	42	0	14	15	18	16	4
CESBA	Mestrado em Agricultura e Ambiente	0	0	15	24	24	24	0	0	0	0	13	10
TOTAL		280	349	399	413	382	483	58	95	102	150	155	142

*Denominação anterior (Mestrado Profissional em História, Ensino e Narrativas)

Fonte: Anuário Uema, 2019 e PPG, Fevereiro/2021

Gráfico 17 - Série histórica dos alunos matriculados e titulados em Cursos de Pós-Graduação Stricto sensu, 2015 - 2020



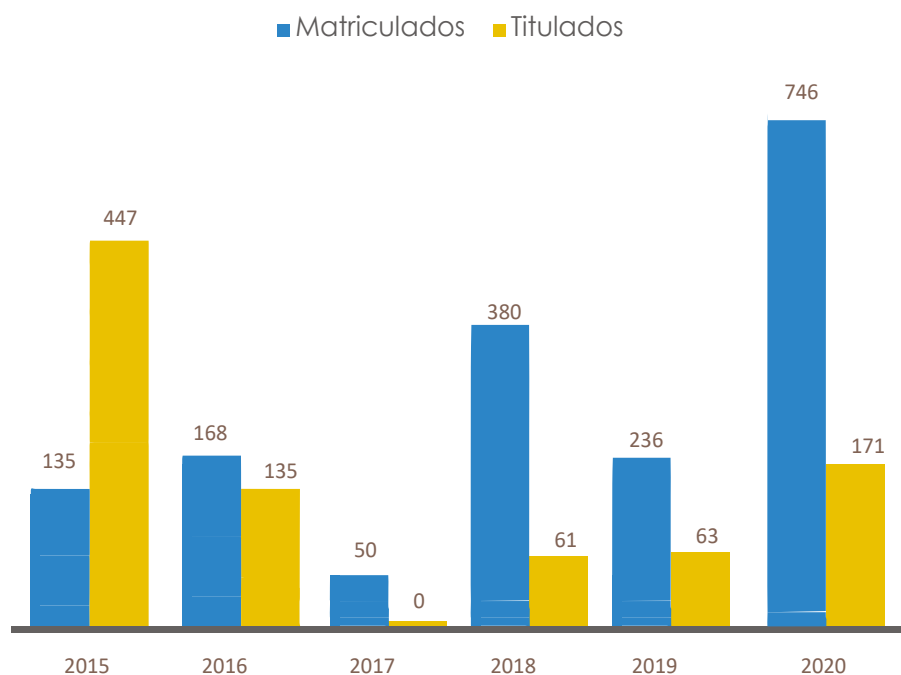
Fonte: Anuário Uema, 2019 e PPG, Fevereiro/2021

Quadro 38 - Série histórica de alunos matriculados e titulados em cursos de Pós-Graduação Lato sensu presencial, 2015 - 2020

Centros	Cursos de Pós-Graduação <i>Lato sensu</i> Presencial	Matriculados						Titulados						
		2015	2016	2017	2018	2019	2020	2015	2016	2017	2018	2019	2020	
CCSA	Direito Público	-	-	-	-	-	50	-	-	-	-	-	-	
	Direitos Humanos e Mediação de Conflitos	-	-	-	-	-	-	34	-	-	-	-	-	
	Gestão de Segurança Pública	-	-	-	-	-	-	41	-	-	-	-	-	
	Gestão Universitária	-	-	-	39	-	39	-	-	-	-	-	20	
	Marketing Digital	-	-	-	36	-	36	-	-	-	-	-	20	
	Planejamento Estratégico Público e Privado	-	-	-	-	52	53	-	-	-	-	-	-	
CECEN	Métodos Estatísticos Aplicados	50	-	-	-	34	34	-	22	-	-	-	-	
	Educação Jovens, Adultos e Idosos (9 POLOS)	-	-	-	-	-	-	170	-	-	-	-	-	
	Estatística	-	-	-	-	-	-	-	-	-	-	-	-	
	Estatística (nova oferta)	-	-	-	50	-	50	-	-	-	-	28	28	
	Educação Especial Educação Inclusiva	-	-	-	-	-	-	15	-	-	-	-	-	
	Psicologia da Educação (1ª turma)	-	-	-	-	-	-	-	-	-	-	-	-	
CCT	Assessoria Técnica para Habitat Urbano e Rural	-	-	-	19	-	19	-	-	-	-	12	12	
	Engenharia Sanitária e Controle Ambiental	-	-	-	52	45	52	-	-	-	-	-	18	
	Engenharia Sanitária e Controle Ambiental	-	-	-	-	-	46	-	-	-	-	-	-	
	Engenharia de Projetos Industriais (1ª oferta)	-	-	-	55	38	55	-	-	-	-	23	29	
	Engenharia de Projetos Industriais	-	-	-	-	-	38	-	-	-	-	-	-	
	Engenharia da Produção	-	-	-	42	-	42	-	-	-	-	-	-	
	Ensino de Física	-	-	-	-	-	-	-	-	-	-	-	-	
	Engenharia de Segurança do Trabalho	-	-	-	-	-	-	-	41	-	-	-	-	
	Engenharia de Segurança do Trabalho	-	-	50	-	-	-	-	-	-	-	-	-	
	Engenharia de Segurança do Trabalho (nova oferta)	-	-	-	57	-	57	-	-	-	-	-	35	
	Mecânica Computacional	-	-	-	30	-	30	-	-	-	-	-	9	
	Planejamento de Projetos de Obras com Uso de Metodologia Bim	-	-	-	-	44	56	-	-	-	-	-	-	
	CESC	Literatura e Ensino	-	-	-	-	-	-	-	-	-	-	-	-
		História do Maranhão	-	-	-	-	-	-	33	-	-	-	-	-
Currículo e Avaliação da Educação Básica		-	25	-	-	23	23	-	-	-	20	-	-	
Ensino de Matemática		-	-	-	-	-	30	-	-	-	-	-	-	
Ensino de Língua Portuguesa		-	-	-	-	-	36	-	-	-	-	-	-	
CESI	Gestão de Resíduos Sólidos e Efluentes Urbanos	40	-	-	-	-	-	-	-	-	14	-	-	
	Aprendizagem e Autoria da Educação Infantil	-	-	-	-	-	-	114	-	-	-	-	-	
	Geografia Aplicada a Educação Ambiental	45	-	-	-	-	-	-	33	-	-	-	-	
	Metodologia do Ensino Superior	-	-	-	-	-	-	37	-	-	-	-	-	
	História e Cotidiano da Amazônia	-	-	-	-	-	-	3	-	-	-	-	-	
	Gestão Estratégica com Pessoas	-	-	-	-	-	-	-	6	-	-	-	-	
	Gestão Empresarial (2ª oferta)	-	-	-	-	-	-	-	3	-	-	-	-	
	Estatística Aplicada às Ciências	-	-	-	-	-	-	-	14	-	-	-	-	
	Agricultura e Ambiente	-	-	-	-	-	-	-	16	-	-	-	-	
	Gestão Empresarial (1ª Turma)	-	-	-	-	-	-	-	-	-	-	-	-	
	Vigilância em Saúde	-	38	-	-	-	-	-	-	-	-	-	-	
	Saúde Pública (3ª turma)	-	50	-	-	-	-	-	-	-	27	-	-	
	Metodologia do Ensino Superior (3ª turma)	-	55	-	-	-	-	-	-	-	-	-	-	
TOTAL		135	168	50	380	236	746	447	135	0	61	63	171	

Fonte: Anuário Uema, 2019 e PPG, Fevereiro/2021

Gráfico 18 - Série histórica de alunos matriculados e titulados em cursos de Pós-Graduação Lato sensu presencial, 2015 - 2020



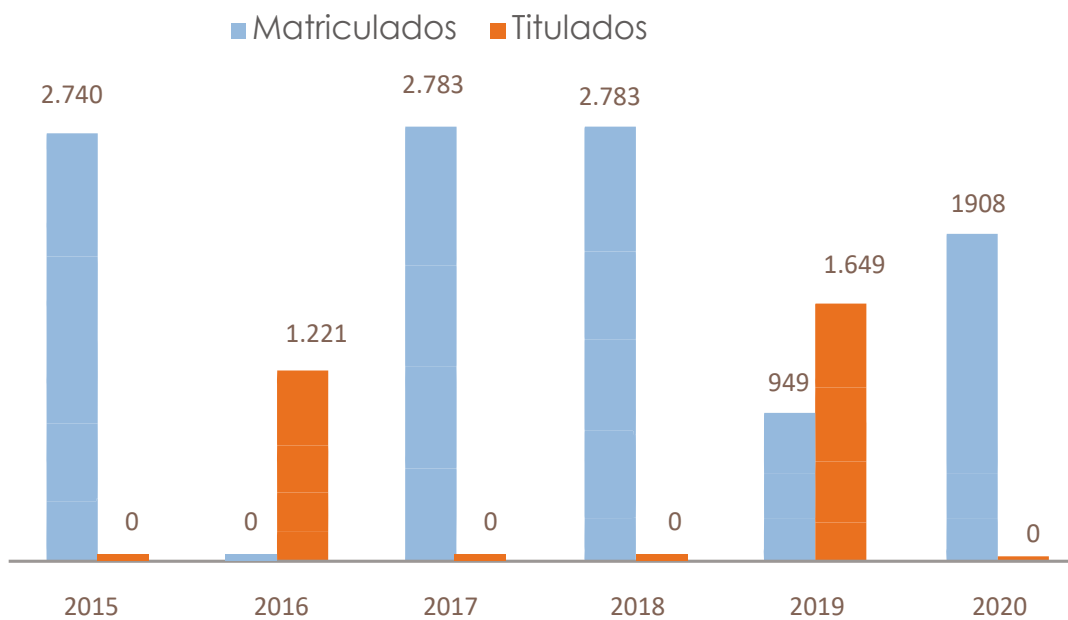
Fonte: Anuário Uema, 2019 e PPG, Fevereiro/2021

Quadro 39- Série histórica de alunos matriculados e titulados em cursos de Pós-Graduação Lato sensu a distância, 2015 - 2020

Centro	Cursos de Pós-Graduação <i>Lato sensu</i> a distância	Matriculados						Titulados					
		2015	2016	2017	2018	2019	2019	2015	2016	2017	2018	2019	2019
CCSA	Gestão Pública 2ª Oferta	524	-	-	-	-	-	-	253	-	-	-	-
	Gestão Pública 3ª Oferta	-	-	803	803	-	-	-	-	-	-	407	-
	Gestão Pública Municipal 2ª Oferta	181	-	-	-	-	-	-	88	-	-	-	-
	Gestão Pública Saúde 2ª Oferta	293	-	-	-	-	-	-	117	-	-	-	-
	Gestão do Sistema Prisional	-	-	-	-	216	217	-	-	-	-	-	-
CECEN	Educação do Campo 2ª Oferta	210	-	-	-	-	-	-	99	-	-	-	-
	Ensino de Genética 1ª Oferta	546	-	-	-	-	-	-	238	-	-	-	-
	Psicologia da Educação 1ª Oferta	986	-	-	-	-	334	-	426	-	-	-	-
	Gestão Educacional e Escolar	-	-	928	928	-	220	-	-	-	-	465	-
	Educação Especial/Educação Inclusiva	-	-	1.052	1.052	733	723	-	-	-	-	777	-
	Ensino de Ciências-Anos Finais do Ensino Fundamental	-	-	-	-	-	414	-	-	-	-	-	-
TOTAL		2.740	0	2.783	2.783	949	1.908	0	1.221	0	0	1.649	0

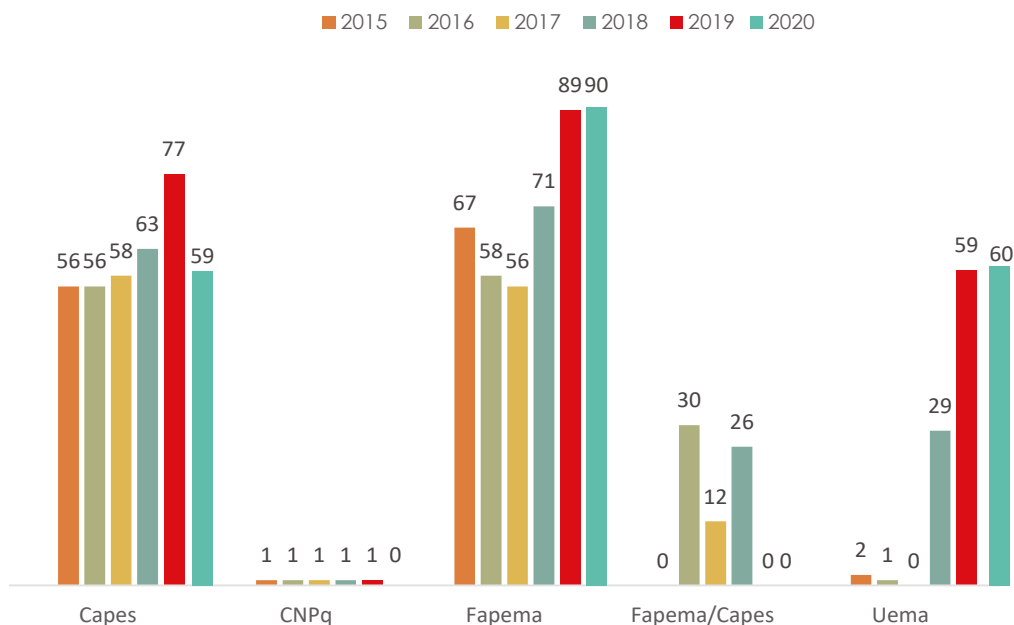
Fonte: Anuário Uema, 2019 e PPG, Fevereiro/2021

Gráfico 19 - Série histórica de alunos matriculados e titulados em cursos de Pós-Graduação Lato sensu a distância, 2015 - 2020



Fonte: Anuário Uema, 2019 e PPG, Fevereiro/2021

Gráfico 20 - Série histórica das bolsas concedidas a alunos de Curso de Pós-Graduação Stricto sensu (Mestrado-Doutorado), 2015-2020



Fonte: Anuário Uema, 2019 e PPG, Fevereiro/2021

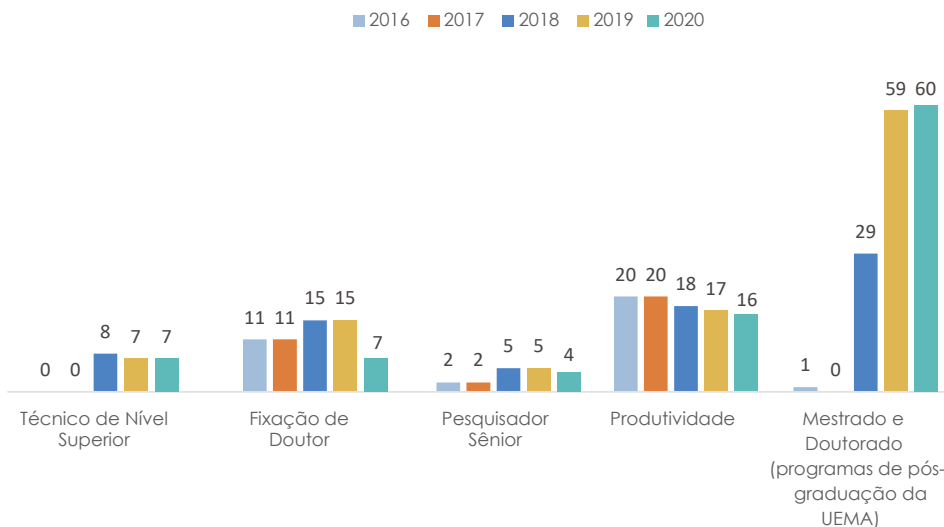
Quadro 41 - Série histórica de bolsas concedidas pela Uema, 2016 - 2020

Programa	2016	2017	2018	2019	2020
Técnico de Nível Superior	-	-	8	7	7
Fixação de Doutor	11	11	15	15	7
Pesquisador Sênior	2	2	5	5	4
Produtividade*	20	20	18	17	16
Mestrado e Doutorado (programas de pós-graduação da UEMA)	1	-	29	59	60

* Pagas até 03/2020

Fonte: Anuário Uema, 2019 e PPG, Fevereiro/2021

Gráfico 21 - Série histórica de bolsas concedidas pela Uema, 2016 - 2020



Fonte: Anuário Uema, 2019 e PPG, Fevereiro/2021



@UEMAOFICIAL

UEMA

Universidade Estadual
do Maranhão



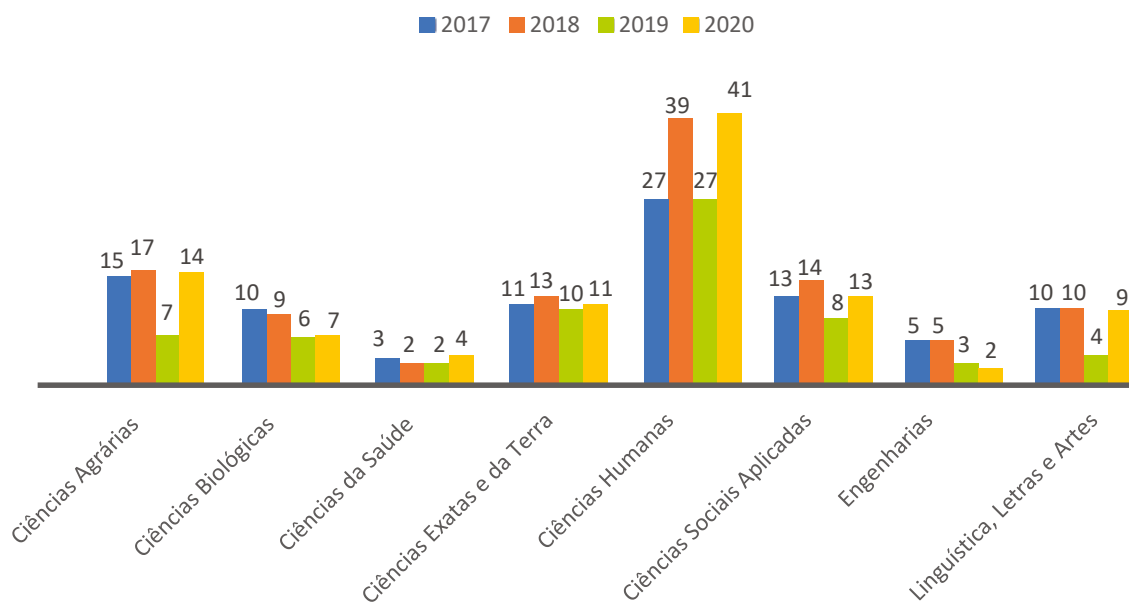
PESQUISA

Quadro 42 - Grupos de pesquisa certificados e cadastrados no diretório de grupos de pesquisa do CNPq, 2017 - 2020

Área de Conhecimento	Quantitativo de Grupos de Pesquisa			
	2017	2018	2019	2020
Ciências Agrárias	15	17	7	14
Ciências Biológicas	10	9	6	7
Ciências da Saúde	3	2	2	4
Ciências Exatas e da Terra	11	13	10	11
Ciências Humanas	27	39	27	41
Ciências Sociais Aplicadas	13	14	8	13
Engenharias	5	5	3	2
Linguística, Letras e Artes	10	10	4	9
Total	94	109	67	101

Fonte: Anuário Uema, 2019 e <http://dgp.cnpq.br/> . Acesso em 04/02/2021

Gráfico 22 - Grupos de pesquisa certificados e cadastrados no diretório de grupos de pesquisa do CNPq, 2017 - 2020



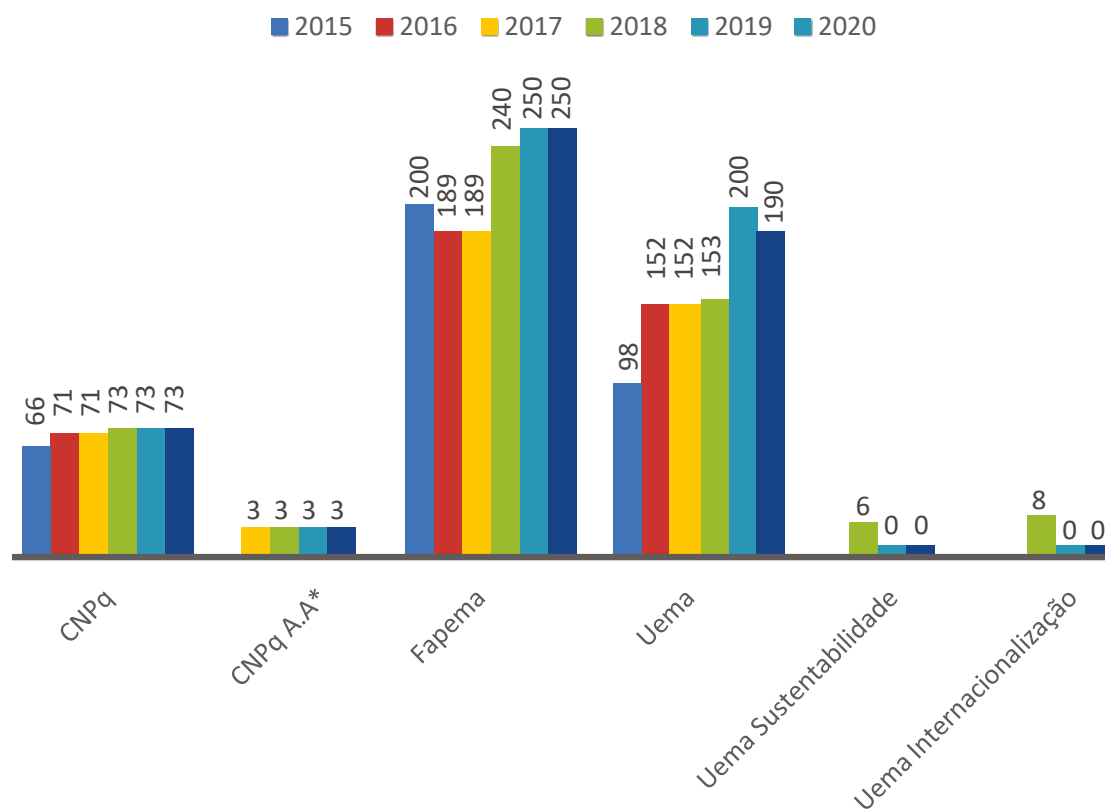
Fonte: Anuário Uema, 2019 e <http://dgp.cnpq.br/> . Acesso em 04/02/2021

Quadro 43 - Série histórica das bolsas concedidas a alunos de iniciação científica, 2015 - 2020

Área de Conhecimento	CNPq						CNPq A.A.*				FAPEMA						UEMA						UEMA SUSTENTABILIDADE			UEMA INTERNACIONALIZAÇÃO			TOTAL					
	2015	2016	2017	2018	2019	2020	2017	2018	2019	2020	2015	2016	2017	2018	2019	2020	2015	2016	2017	2018	2019	2020	2018	2019	2020	2018	2019	2020	2015	2016	2017	2018	2019	2020
Ciências Agrárias	20	27	27	22	23	21	2	0	0	0	58	57	57	56	64	65	33	35	35	39	47	31	0	0	0	1	0	0	111	119	121	118	134	117
Ciências Biológicas	13	13	13	10	10	10	0	1	1	2	22	24	24	23	30	25	4	17	17	17	26	20	2	0	0	1	0	0	39	54	54	54	67	57
Ciências da Saúde	2	2	2	4	3	4	0	0	0	1	12	6	6	13	12	16	5	4	4	8	8	21	0	0	0	0	0	0	19	12	12	25	23	42
Ciências Exatas e da Terra	2	0	0	3	2	3	0	0	0	0	5	9	9	11	14	9	4	5	5	10	8	13	3	0	0	0	0	0	11	14	14	27	24	25
Engenharias	3	4	4	5	5	3	0	0	0	0	14	13	13	23	13	14	12	24	24	16	13	13	1	0	0	1	0	0	29	41	41	46	31	30
Ciências Humanas	14	16	16	14	15	20	1	1	1	2	40	38	38	63	62	62	28	31	31	32	47	50	0	0	0	3	0	0	82	85	86	113	125	134
Ciências Sociais Aplicadas	7	6	6	10	10	8	0	1	1	0	24	26	26	34	45	45	8	17	17	19	40	31	0	0	0	2	0	0	39	49	49	66	96	84
Linguística, Letras e Artes	5	3	3	5	5	4	0	0	0	0	25	16	16	17	10	14	4	19	19	12	11	11	0	0	0	0	0	0	34	38	38	34	26	29
TOTAL	66	71	71	73	73	73	3	3	3	5	200	189	189	240	250	250	98	152	152	153	200	190	6	0	0	8	0	0	364	412	415	483	526	518

*Bolsas Ações Afirmativas

Fonte: Anuário Uema, 2019 e Coordenação de Pesquisa - PPG, Fevereiro/2021

Gráfico 23 - Série histórica das bolsas concedidas a alunos de iniciação científica, 2015 - 2020

*Bolsas Ações Afirmativas

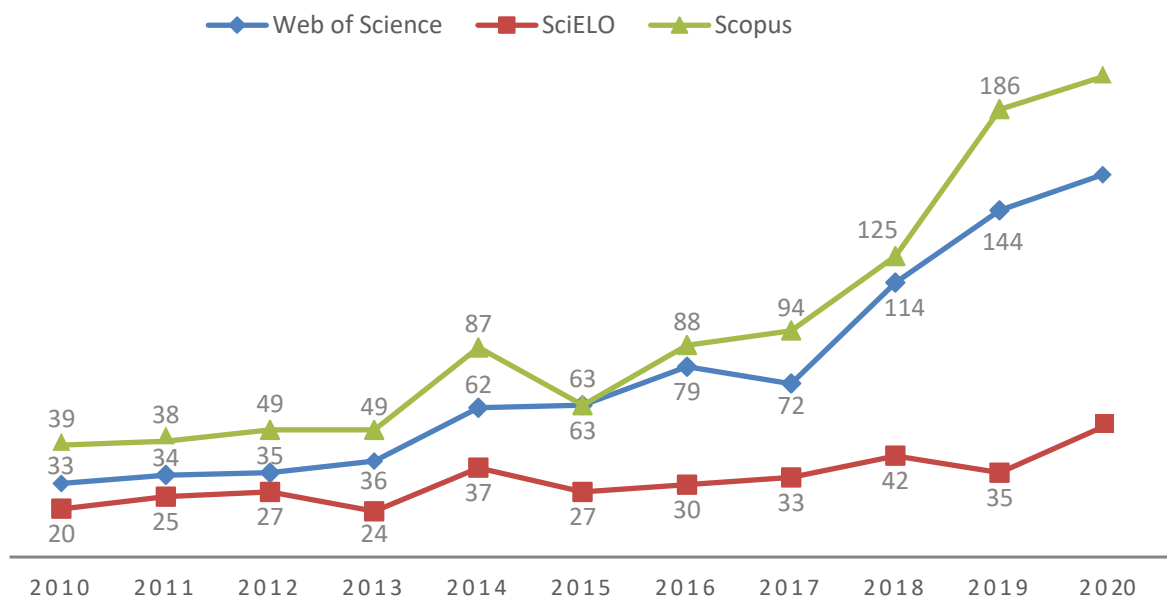
Fonte: Anuário Uema, 2019 e Coordenação de Pesquisa - PPG, Fevereiro/2021

Quadro 44 - Série histórica dos artigos publicados e indexados em bases científicas de dados, 2010 - 2020

Bases científicas de dados	2010	2011	2012	2013	2014	2015	2016	2017	2018	2019	2020
Web of Science	33	34	35	36	62	63	79	72	114	144	144
SciELO	20	25	27	24	37	27	30	33	42	35	35
Scopus	39	38	49	49	87	63	88	94	125	186	186
Total	92	97	111	109	186	153	197	199	281	365	365

Fonte: Anuário Uema, 2019 e Bases Indexadoras, busca por endereço: State University of Maranhão or Universidade Estadual do Maranhão, Fevereiro/2021

Gráfico 24 - Série histórica dos artigos publicados e indexados em bases científicas de dados, 2010 - 2020



Fonte: Anuário Uema, 2019 e Bases Indexadoras, busca por endereço: State University of Maranhão or Universidade Estadual do Maranhão, Fevereiro/2021



@UEMAOFICIAL

UEMA

Universidade Estadual
do Maranhão



EXTENSÃO

Quadro 45 - Projeto Mais Extensão, 2020

Título	Área temática	Beneficiários	Número de operações	Prazo de Início	Prazo de Término	Valor do Investimento	Status
PREVALÊNCIA DA LEISHMANIOSE VISCERAL NO MUNICÍPIO DE CONCEIÇÃO DO LAGO-AÇU E A EDUCAÇÃO SANITÁRIA COMO FERRAMENTA DE CONTROLE E PREVENÇÃO DA DOENÇA	SAÚDE E SANEAMENTO	População que possui cão domiciliado; profissionais da saúde Indiretamente ligados à coordenação de Vigilância Epidemiológica do município	2	Agosto de 2018	Novembro de 2021	R\$ 24.000,00	Em execução
DESENVOLVIMENTO DE AÇÕES PARA GARANTIR A QUALIDADE DO PESCADO COMERCIALIZADO EM FEIRAS LIVRES DE ÁGUA DOCE DO MARANHÃO	SAÚDE E SANEAMENTO	Comerciantes de pescados das feiras livres	1	Agosto de 2018	Novembro de 2021	R\$ 24.000,00	Em execução
DESENVOLVIMENTO DE ATIVIDADES PARA GERAÇÃO DE RENDA ATRAVÉS DA AGREGAÇÃO DE VALOR DE PRODUTOS DERIVADOS DE PESCADO NO MUNICÍPIO DE SERRANO DO MA	PRODUÇÃO E RENDA	Jovens e adultos de comunidades pesqueiras e quilombolas	1	Agosto de 2018	Novembro de 2021	R\$ 24.000,00	Finalizado
MELHORIA DA EFICIÊNCIA REPRODUTIVA DE REBANHOS LEITEIROS DE LAGOA GRANDE DO MARANHÃO PELA TÉCNICA DE INSEMINAÇÃO ARTIFICIAL EM TEMPO FIXO (IATF)	PRODUÇÃO E RENDA	Pequenos produtores	2	Agosto de 2018	Novembro de 2021	R\$ 24.000,00	Em execução
ASSITÊNCIA TÉCNICA VETERINÁRIA A PEQUENOS CRIADORES DE CAPRINOS E OVINOS NO MUNICÍPIO DE ARAIOSES, MARANHÃO	PRODUÇÃO E RENDA	Pequenos criadores de caprinos e ovinos e bovinos leiteiros de Araioeses	2	Agosto de 2018	Novembro de 2021	R\$ 24.000,00	Em execução
DESENVOLVIMENTO SUSTENTÁVEL DA MARICULTURA E MARISCAGEM EM TRAVOSA, SANTO AMARO DO MARANHÃO - MA	PRODUÇÃO E RENDA	Marisqueiras e pescadores do povoado de Travosa	1	Agosto de 2018	Novembro de 2021	R\$ 24.000,00	Em execução
INDICADORES DE QUALIDADE DE ÁGUA PARA CONSUMO HUMANO E SUA RELAÇÃO COM A PREVALÊNCIA DE DOENÇAS DIARRÉICAS AGUDAS EM PEDRO DO ROSÁRIO - MA	SAÚDE E SANEAMENTO	Moradores da zona urbana e rural, agentes comunitários de saúde e corpo técnico da Secretaria de Saúde do município.	1	Agosto de 2018	Novembro de 2021	R\$ 24.000,00	Finalizado
COMUNIDADE DE REFERÊNCIA EM PRODUÇÃO AGROECOLÓGICA: UMA ALTERNATIVA PARA A MELHORIA DA QUALIDADE DE VIDA DA SOCIEDADE RURAL DE SANTO AMARO DO MA	PRODUÇÃO E RENDA	Agricultores familiares moradores de comunidades rurais com prioridade para a juventude rural	2	Agosto de 2018	Novembro de 2021	R\$ 24.000,00	Em execução
DIAGNÓSTICO RÁPIDO PARTICIPATIVO DA PESCA E AQUICULTURA NO MUNICÍPIO DE ÁGUA DOCE DO MARANHÃO, MA	CIDADANIA, GESTÃO E PARTICIPAÇÃO POPULAR	Agricultores familiares com atividades de aquicultura, principalmente psicultura; produtores; técnicos vinculados à Secretaria de Agricultura, Pesca e Meio Ambiente do município	2	Agosto de 2018	Novembro de 2021	R\$ 24.000,00	Em execução

Quadro 45 - Projeto Mais Extensão, 2020 (Cont.)

Título	Área temática	Beneficiários	Número de operações	Prazo de Início	Prazo de Término	Valor do Investimento	Status
MOSCAS SINANTRÓPICAS DA CIDADE DE CAJARI-MA: Orientação para feirantes, comerciantes e moradores sobre os riscos de contaminação de alimentos e as formas de controle das principais espécies.	SAÚDE E SANEAMENTO	Feirantes, comerciantes e moradores no entorno das feiras	0	Agosto de 2018	Novembro de 2021	R\$ 24.000,00	Finalizado
O CONTROLE DA RAIVA URBANA: AÇÕES EDUCATIVAS PARA PREVENÇÃO DA RAIVA URBANA EM ESCOLARES NO MUNICÍPIO DE ÁGUA DOCE DO MARANHÃO	EDUCAÇÃO	Gestores de escolas municipais rurais do municípios e estudantes regularmente matriculados	0	Agosto de 2018	Novembro de 2021	R\$ 24.000,00	Em execução
ANÁLISE SÓCIO ECONÔMICA E DA CADEIA PRODUTIVA NA ATIVIDADE PESQUEIRA DO POVOADO DE TRAVOSA.	PRODUÇÃO E RENDA	Pescadores	2	Agosto de 2018	Novembro de 2021	R\$ 24.000,00	Em execução
ÁGUA NO AMBIENTE ESCOLAR: a compreensão da qualidade microbiológica em escolas da zona rural do município de São João do Caru - MA	EDUCAÇÃO	Alunos do ensino fundamental (4º e 5º ano, faixa etária de 10 a 14 anos), gestores municipais (diretores, coordenadores pedagógicos e professores)	1	Agosto de 2018	Novembro de 2021	R\$ 24.000,00	Em execução
CADEIA PRODUTIVA DA PESCA EM ARAIOSES - MA: INTEGRAÇÃO ENTRE LEGISLAÇÃO, CONSERVAÇÃO E BENEFICIAMENTO DO PESCADO	PRODUÇÃO E RENDA	Comunidades tradicionais, principalmente pescadores artesanais e catadores de carangueijo	1	Agosto de 2018	Novembro de 2021	R\$ 24.000,00	Em execução
LEVANTAMENTO DA SITUAÇÃO SANITÁRIA CÃES E GATOS NO MUNICÍPIO DE BELÁGUA COM VISTA À PROMOÇÃO DA SAÚDE HUMANA E ANIMAL	SAÚDE E SANEAMENTO	Profissionais da área da saúde do município alvo; comunidade	0	Agosto de 2018	Novembro de 2021	R\$ 24.000,00	Em execução
AÇÕES DE SAÚDE NA PREVENÇÃO DE ZOONOSES NO MUNICÍPIO DE PEDRO DO ROSÁRIO-MA	SAÚDE E SANEAMENTO	População da zona urbana e rural; Agentes de endemias; Técnicos da Secretaria de Saúde (Vigilância Epidemiológica)	1	Agosto de 2018	Novembro de 2021	R\$ 24.000,00	Em execução
CONTROLE PREVENTIVO DA BRUCELOSE: VACINAÇÃO DE BEZERRAS E ORIENTAÇÃO DE PEQUENOS CRIADORES DO MUNICÍPIO DE LAGOA GRANDE DO MA	PRODUÇÃO E RENDA	Produtores rurais que possuem cadastro junto a Agência Estadual de Defesa Agropecuária do Maranhão (AGED/MA) até 10 bezerros na faixa etária de 03 a 08 meses	2	Agosto de 2018	Novembro de 2021	R\$ 24.000,00	Em execução
FORMAÇÃO DE LIDERANÇAS: direitos sociais, culturais e territoriais de comunidades quilombolas	CIDADANIA, GESTÃO E PARTICIPAÇÃO POPULAR	Moradores e lideranças do território quilombola de Camaputua, Cajari-MA	2	Agosto de 2018	Novembro de 2021	R\$ 24.000,00	Em execução
GESTÃO PROFISSIONAL E PLANO DE NEGÓCIOS AOS MICROEMPREENDEDORES, GESTORES E AUTÔNOMOS DE ARAIOSES	PRODUÇÃO E RENDA	Microempreendedores individuais - MEI; Micro e pequenos empreendedores; gestores públicos municipais; lideranças comunitárias e autônomos.	1	Agosto de 2018	Novembro de 2021	R\$ 24.000,00	Em execução
MODOS DE MORAR NO HABITAT RURAL: Contribuições para Elaboração e Implementação de Políticas Públicas de Habitação Sustentável na Zona Rural do município de Santo Amaro - MA	INFRAESTRUTURA	População da área rural dos povoados Bebedouro e Betânia	1	Agosto de 2018	Novembro de 2021	R\$ 24.000,00	Em execução
GESTÃO DA CADEIA DE SUPRIMENTO DA FRUTICULTURA NO MUNICÍPIO DE CENTRO NOVO DO MARANHÃO	PRODUÇÃO E RENDA	Comunidades rurais	1	Agosto de 2018	Novembro de 2021	R\$ 24.000,00	Finalizado

Quadro 45 - Projeto Mais Extensão, 2020 (Cont.)

Título	Área temática	Beneficiários	Número de operações	Prazo de Início	Prazo de Término	Valor do Investimento	Status
PLANO MUNICIPAL DE MICROFINANÇAS - EXPANSÃO DO MICROCRÉDITO EM CONVÊNIO COM A PREFEITURA MUNICIPAL	PRODUÇÃO E RENDA	Microempreendedores e alunos do ensino médio	1	Agosto de 2018	Novembro de 2021	R\$ 24.000,00	Em execução
AULAS PRÁTICAS DE FÍSICA VERSUS MATEMÁTICA NA CONSTRUÇÃO DE CONCEITOS DE FÍSICA E MATEMÁTICA NO ENSINO FUNDAMENTAL E MÉDIO COM MATERIAIS ALTERNATIVOS	EDUCAÇÃO	Professores	1	Agosto de 2018	Novembro de 2021	R\$ 24.000,00	Em execução
SANEAMENTO E SAÚDE: UMA PROPOSTA DE INTERVENÇÃO PARA O CONTROLE E PROFILAXIA DE DOENÇAS NO MUNICÍPIO DE SANTO AMARO DO MA	SAÚDE E SANEAMENTO	Moradores e residentes das comunidades Bebedouro e Boa Vista de Santo Amaro do Maranhão	2	Agosto de 2018	Novembro de 2021	R\$ 24.000,00	Em execução
GESTÃO ESCOLAR PARTICIPATIVA: desenvolvendo ações para corrigir o fluxo escolar no município de Primeira Cruz - MA	EDUCAÇÃO	Gestores, professores e administrativos, das escolas públicas municipais de Primeira Cruz	1	Agosto de 2018	Novembro de 2021	R\$ 24.000,00	Em execução
A GEOGRAFIA NO ENSINO FUNDAMENTAL: CONTRIBUIÇÕES PARA UMA EDUCAÇÃO INCLUSIVA NO MUNICÍPIO DE PRIMEIRA CRUZ	EDUCAÇÃO	Alunos do ensino fundamental menor e maior	1	Agosto de 2018	Novembro de 2021	R\$ 24.000,00	Em execução
FORMAÇÃO CONTINUADA DE PROFESSOR: OFICINA DE RECURSOS DIDÁTICOS EM AMAPÁ DO MARANHÃO	EDUCAÇÃO	Professores, gestores e alunos	1	Agosto de 2018	Novembro de 2021	R\$ 24.000,00	Em execução
PEDAGOGIA DA ALTERNÂNCIA E PRODUÇÃO AGROECOLÓGICA NA UNIDADE INTEGRADA ROSELI NUNES - ASSENTAMENTO CIGRA/MST	EDUCAÇÃO	Comunidade escolar	2	Agosto de 2018	Novembro de 2021	R\$ 24.000,00	Em execução
MELIPONICULTURA: UMA ALTERNATIVA PARA O DESENVOLVIMENTO REGIONAL	PRODUÇÃO E RENDA	Comunidades rurais	1	Agosto de 2018	Novembro de 2021	R\$ 24.000,00	Em execução
PROFILAXIA DE ENDOPARASIToses NO MUNICÍPIO DE CAJARI-MA	SAÚDE E SANEAMENTO	Moradores do povoado de Boa Vista	2	Agosto de 2018	Novembro de 2021	R\$ 24.000,00	Finalizado
PERFIL HEMATOLÓGICO, LIPÍDICO E GLUCÊMICO DE CRIANÇAS DO MUNICÍPIO DE SERRANO DO MA	SAÚDE E SANEAMENTO	Agentes de Saúde, líderes comunitários (quilombolas), diretores das escolas municipais; crianças entre 3 e 12 anos regularmente matriculadas em escolas municipais e os pais das crianças.	1	Agosto de 2018	Novembro de 2021	R\$ 24.000,00	Em execução
ALFALLETRANDO ARAIOSES	EDUCAÇÃO	Professores do 1º ao 5º ano, gestores das escolas, equipe das secretarias de Educação e Assistência Social	2	Agosto de 2018	Novembro de 2021	R\$ 24.000,00	Em execução
A FORMAÇÃO DE HABILIDADES EXPERIMENTAIS PARA PROFESSORES DE CIÊNCIAS: MATEMÁTICA E FÍSICA DO MUNICÍPIO DE LAGOA GRANDE DO MA	EDUCAÇÃO	Professores de matemática e física do 5º ao 9º ano do Ensino Fundamental.	1	Agosto de 2018	Novembro de 2021	R\$ 24.000,00	Em execução

Quadro 45 - Projeto Mais Extensão, 2020 (Cont.)

Título	Área temática	Beneficiários	Número de operações	Prazo de Início	Prazo de Término	Valor do Investimento	Status
EDUCAÇÃO EM SAÚDE: Socialização de informações através de campanhas temáticas para o fortalecimento dos saberes na prevenção de doenças negligenciadas, parasitárias e infecciosas, com ênfase na dengue, tuberculose, influenza, ascaridíase e hepatites em São Raimundo do Doça Bezerra	SAÚDE E SANEAMENTO	Moradores de classe baixa, em sua maioria idosa, com renda advinda de agricultura de subsistência e da pesca	1	Agosto de 2018	Novembro de 2021	R\$ 24.000,00	Em execução
O ARTESANATO NA TERCEIRA IDADE COMO MELHORIA DA QUALIDADE DE VIDA E ALTERNATIVA DE PRODUÇÃO E RENDA NO MUNICÍPIO DE SÃO JOÃO DO CARU, MA	PRODUÇÃO E RENDA	Idosos do Sindicato de Pescadores e do Sindicato de Produtores Rurais	1	Agosto de 2018	Novembro de 2021	R\$ 24.000,00	Em execução
ENSINO DE BIOLOGIA NA REDE PÚBLICA: EXTENSÃO UNIVERSITÁRIA COMO FERRAMENTA PEDAGÓGICA NA UNIDADE INTEGRADA ROSELI NUNES, LAGOA GRANDE DO MARANHÃO	EDUCAÇÃO	Gestores e alunos da escola de educação no campo, município alvo	1	Agosto de 2018	Novembro de 2021	R\$ 24.000,00	Finalizado
GERONTAGOGIA TECNOLÓGICA	CIDADANIA, GESTÃO E PARTICIPAÇÃO POPULAR	Idosos analfabetos tecnológicos	1	Agosto de 2018	Novembro de 2021	R\$ 24.000,00	Finalizado
EDUCAÇÃO EM SAÚDE COMO MELHORIA DOS HÁBITOS DE HIGIENE BÁSICA PARA PREVENÇÃO DE DOENÇAS EM ÁREAS CARENTES DE SANEAMENTO NO MUNICÍPIO DE SÃO JOÃO DO CARU	SAÚDE E SANEAMENTO	Técnicos da SEMED, gestores escolares, educadores e alunos de 1º ao 4º ano do Ensino Fundamental	1	Agosto de 2018	Novembro de 2021	R\$ 24.000,00	Em execução
FORMAÇÃO DE PROFESSORES PARA FERNANDO FALCÃO: resgate das práticas de leitura como ferramenta primordial na evolução do aprendizado escolar e inclusão social na Rede Municipal de Ensino	EDUCAÇÃO	Todos os professores da Rede Pública Municipal, contratados e/ou concursados do Ensino Fundamental (1º ao 9º)	2	Agosto de 2018	Novembro de 2021	R\$ 24.000,00	Finalizado
AÇÕES DE FORTALECIMENTO DA ATIVIDADE DE PSICULTURA NO MUNICÍPIO DE SÃO JOÃO DO SÓTER	PRODUÇÃO E RENDA	Alunos do ensino médio e comunidade	2	Agosto de 2018	Novembro de 2021	R\$ 24.000,00	Em execução
CINEDIVERSIDADE NO ESPAÇO ESCOLAR: GÊNERO E CIDADANIA NAS ESCOLAS DO REDE MUNICIPAL DE SÃO JOÃO DO SÓTER	EDUCAÇÃO	Estudantes e gestores da rede pública de ensino do município alvo	2	Agosto de 2018	Novembro de 2021	R\$ 24.000,00	Em execução
PROPOSTA DE IMPLANTAÇÃO DO PROGRAMA DE CONTROLE E VIGILÂNCIA EPIDEMIOLÓGICA DO TRACOMA NO MUNICÍPIO DE ALDEIAS ALTAS-MA	SAÚDE E SANEAMENTO	Crianças que frequentam do 1º ao 5º ano do Ensino Fundamental de escolas municipais da cidade de Aldeias Altas	2	Agosto de 2018	Novembro de 2021	R\$ 24.000,00	Finalizado
DESENVOLVIMENTO E APRENDIZAGEM DE JOVENS, ADULTOS E IDOSOS POUCO ESCOLARIZADOS: A MEDIAÇÃO ATRAVÉS DA LITERATURA	EDUCAÇÃO	Jovens com a escolaridade atrasada; adultos e idosos analfabetos ou pouco escolarizados	1	Agosto de 2018	Novembro de 2021	R\$ 24.000,00	Em execução
REUTILIZAÇÃO E RECICLAGEM DE PNEUS INSERVÍVEIS COMO FONTE GERADORA DE PRODUÇÃO E RENDA NO MUNICÍPIO DE AFONSO CUNHA - MA	PRODUÇÃO E RENDA	Famílias assistidas pelo Centro de Referências e Assistência Social - CRAS, em fluxo contínuo	2	Agosto de 2018	Novembro de 2021	R\$ 24.000,00	Em execução

Quadro 45 - Projeto Mais Extensão, 2020 (Cont.)

Título	Área temática	Beneficiários	Número de operações	Prazo de Início	Prazo de Término	Valor do Investimento	Status
PROMOÇÃO EDUCACIONAL PARA PREVENÇÃO DE DOENÇAS PARASITÁRIAS E INFECCIOSAS	SAÚDE E SANEAMENTO	Alunos da pré-escola e de Ensino Fundamental do 1º ao 4º ano, com idade entre 5 e 10 anos; e famílias de baixa renda acompanhadas pelos Agentes Comunitários de Saúde	1	Agosto de 2018	Novembro de 2021	R\$ 24.000,00	Finalizado
O USO DOS DISPOSITIVOS MÓVEIS NA EDUCAÇÃO DE JOVENS E ADULTOS	EDUCAÇÃO	juvens e adultos (15 a 60 anos) ensino fundamental incompleto; inclusão de 20 menores de 15 anos	1	Agosto de 2018	Novembro de 2021	R\$ 24.000,00	Em execução
LEITURA INTERATIVA ESCRITA E ORALIDADE	EDUCAÇÃO	Alunos das séries iniciais (1º ao 4º ano) da rede pública de ensino, zona urbana, do município de São Francisco do Maranhão	2	Agosto de 2018	Novembro de 2021	R\$ 24.000,00	Em execução
PROJETO MAIS EMPREENDER	PRODUÇÃO E RENDA	Micro e pequenas empresas do município	1	Agosto de 2018	Novembro de 2021	R\$ 24.000,00	Em execução

Fonte: PROEXAE, Coordenação de Extensão, Agosto/2021

Quadro 46- Dados Gerais do Programa Mais Extensão Universitária, 2020

Nº de Projetos	48
Nº de municípios	22
Nº de professores Coordenadores	48
Nº de professores Colaboradores	78
Nº alunos extensionistas	205

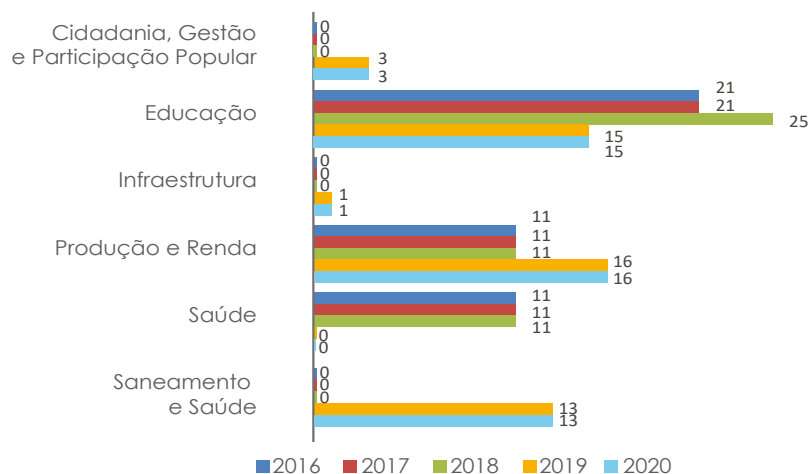
Fonte: PROEXAE, Coordenação de Extensão, Fevereiro/2021

Quadro 47- Série histórica de Projetos por linha de Extensão do Programa Mais Extensão, 2016 - 2020

Projetos/Área Temática	2016	2017	2018	2019
Cidadania, Gestão e Participação Popular	-	-	-	3
Educação	21	21	25	15
Infraestrutura	-	-	-	1
Produção e Renda	11	11	11	16
Saúde	11	11	11	-
Saneamento e Saúde	-	-	-	13
Total	43	43	47	48

Fonte: Anuário Uema, 2019 e PROEXAE, Coordenação de Extensão, Fevereiro/2021

Gráfico 25 - Série histórica de Projetos por linha de Extensão do Programa Mais Extensão, 2016 - 2020



Fonte: Anuário Uema, 2019 e PROEXAE, Coordenação de Extensão, Fevereiro/2021

Quadro 48- Quantitativo de Projetos do Programa Mais Extensão por Município de menor IDH no Maranhão, 2020

Municípios de Menor IDH	Nº de projetos
Afonso Cunha	1
Amapá do Maranhão	1
Arame	1
Belágua	1
Centro Novo do Maranhão	1
Conceição do Lago-Açu	1
Fernando Falcão	1
Itaipava do Grajaú	1
São Francisco do Maranhão	1
São Raimundo do Doca Bezerra	1
Satubinha	1
Aldeias Altas	2
Pedro do Rosário	2
Primeira Cruz	2
Serrano do Maranhão	2
Água Doce do Maranhão	3
Cajari	3
São João do Caru	3
São João do Sôter	3
Araioses	5
Lagoa Grande do Maranhão	6
Santo Amaro do Maranhão	6
Total	48

Fonte: PROEXAE, Coordenação de Extensão, Fevereiro/2021

Quadro 49 - Série histórica dos Programas de Extensão vinculados a PROEXAE por Centro ou Unidades/nº de participantes, 2015 - 2020

Centros/Unidades	Programas de Extensão por Centro ou Unidades/Nº de Participantes																											
	2015		2016				2017				2018				2019				2020									
	Programa Institucional de Extensão - PIBEX	Universidade Integrada da Terceira Idade - UNITI	Programa Institucional de Extensão - PIBEX	Programa Institucional de Extensão - PIBEX	Programa Institucional de Extensão - PIBEX	Universidade Aberta - UNABI	Extensão para todos	Programa Institucional de Extensão - PIBEX	Programa Institucional de Extensão - PIBEX	Programa Institucional de Extensão - PIBEX	Programa Institucional de Extensão - PIBEX	Programa Institucional de Extensão - PIBEX	Programa Institucional de Extensão - PIBEX	Programa Institucional de Extensão - PIBEX	Programa Institucional de Extensão - PIBEX	Programa Institucional de Extensão - PIBEX	Programa Institucional de Extensão - PIBEX	Programa Institucional de Extensão - PIBEX	Programa Institucional de Extensão - PIBEX	Programa Institucional de Extensão - PIBEX	Programa Institucional de Extensão - PIBEX	Programa Institucional de Extensão - PIBEX	Programa Institucional de Extensão - PIBEX	Programa Institucional de Extensão - PIBEX				
CCSA	6	0	13	1	0	11	1	0	0	10	0	1	1	1	0	0	0	12	0	2	1	0	12	0	0	2	0	
CCT	5	0	13	1	0	19	1	0	0	17	0	0	5	0	10	0	0	24	0	3	0	5	24	0	1	3	3	
CCA	20	0	32	4	0	33	4	0	0	36	0	1	18	1	4	0	0	54	0	17	1	1	54	3	1	17	1	
CECEN	44	0	52	14	35	48	13	56	0	49	2	5	10	5	0	0	0	45	0	11	5	0	45	4	4	11	3	
CESC	48	0	62	10	0	63	10	0	3	66	0	14	1	14	3	0	0	69	0	4	14	1	69	1	16	4	0	
CESI*	17	0	19	0	38	0	0	0	0	0	0	0	0	0	0	0	0	0	0	0	0	0	0	0	0	0	0	0
CESEB	10	0	13	7	74	19	7	58	0	15	0	4	2	2	1	56	10	10	5	2	2	1	10	0	2	5	1	
CESA*	0	0	0	0	25	0	0	0	0	0	0	0	0	0	0	0	0	0	0	0	0	0	0	0	0	0	0	0
CESSIN	7	0	9	1	0	11	1	0	0	12	0	3	2	3	0	50	12	12	0	0	3	0	12	2	2	0	0	0
CESTI	7	0	6	3	0	5	3	54	1	6	0	0	2	0	1	36	4	4	0	2	0	0	4	0	0	2	1	
CESJOP	0	0	0	0	17	0	0	61	0	0	0	0	0	0	11	55	0	0	0	0	0	7	0	0	0	0	1	
CESBA	7	0	7	1	0	11	1	0	0	10	1	3	1	3	1	46	12	12	0	0	3	0	12	0	2	0	1	
CESBAC	0	0	0	0	21	0	0	58	0	0	0	0	0	0	0	50	0	0	1	0	0	0	0	0	0	1	2	
CESCD	1	0	2	0	47	0	0	70	1	1	0	0	0	0	1	50	1	1	0	0	0	0	1	0	0	0	4	
CESCON	0	0	0	0	30	1	0	0	0	1	0	0	1	0	1	42	1	1	0	1	0	0	1	0	1	1	0	
CESCO	1	0	1	0	0	1	0	0	2	0	0	0	0	0	0	0	1	1	0	0	0	0	1	0	0	0	1	

Quadro 49 - Série histórica dos Programas de Extensão vinculados a PROEXAE por Centro ou Unidades/nº de participantes, 2015 - 2020 (Cont.)

Centros/Unidades	Programas de Extensão por Centro ou Unidades/Nº de Participantes																									
	2015		2016				2017				2018				2019				2020							
	Programa Institucional de Extensão - PIBEX	Universidade Integrada da Terceira Idade - UNITI	Programa Institucional de Extensão - PIBEX	Programa Mais Extensão	Universidade Aberta - UNABI	Extensão para todos	Programa Institucional de Extensão - PIBEX	Programa Institucional de Extensão Voluntário	Programa Institucional na Primeira Infância	Programa Mais Extensão	Programa acolher	Extensão para todos	Universidade Aberta - UNABI	Programa Institucional de Extensão - PIBEX	Programa Institucional de Extensão Voluntário	Programa Mais Extensão	Programa Acolher	Extensão para todos	Programa Institucional de Extensão - PIBEX	Programa Institucional de Extensão Voluntária	Programa Institucional na Primeira Infância	Programa Mais Extensão	Extensão para todos			
CESCOR	0	0	0	0	0	0	0	0	0	0	0	2	0	0	0	0	0	1	0	0	0	0	0	2		
CESGRA	6	0	9	1	0	0	8	0	1	1	1	1	0	0	0	1	0	1	0	0	0	0	1	1		
CESITA	0	0	0	0	0	0	0	0	0	0	0	0	0	0	0	0	0	0	0	0	0	0	0	0		
CESLAP	1	0	0	0	60	2	3	0	0	1	0	0	0	0	0	1	0	0	0	0	0	0	1	0		
CESPI	0	0	2	0	0	0	0	0	0	0	0	0	0	0	0	0	0	0	0	0	0	0	0	2		
CESPE	0	0	0	0	0	0	0	0	0	0	0	0	0	0	0	0	0	0	0	0	0	0	0	1		
CESPD	0	0	0	0	0	0	0	0	0	61	0	0	0	0	0	0	0	0	0	0	0	0	0	0		
CESZD	0	0	0	0	0	0	0	0	0	0	0	0	0	0	0	0	0	0	0	0	0	0	0	1		
PROEXAE	180	50	0	0	0	0	0	0	0	0	0	0	0	0	0	0	0	0	0	0	0	0	0	0		
SÃO LUÍZ	0	0	0	0	0	0	0	0	0	0	0	0	0	0	0	0	0	0	0	0	0	0	0	0		
UFMA	0	60	0	0	0	0	0	0	0	0	0	0	0	0	0	0	0	0	0	0	0	0	0	0		
Total	360	110	240	43	347	230	42	573	7	234	3	32	45	30	36	716	245	0	48	30	17	245	10	29	48	25

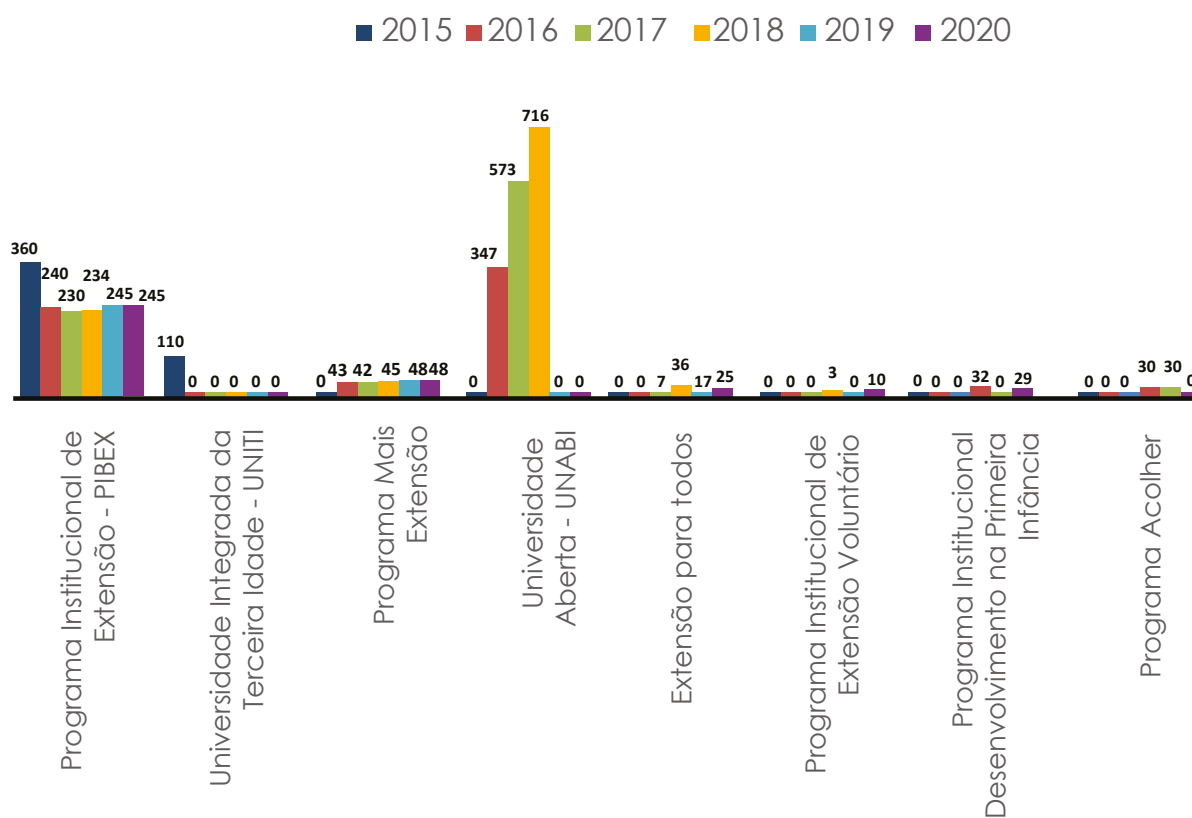
*Pertencem a Uemasul desde 2016

Fonte: Anuário Uema, 2019 e Coordenação de Extensão, Agosto/2021

Quadro 50 - Série histórica de participantes em Programas de Extensão, 2015 - 2020

Ano/ Programas	Programa Institucional de Extensão - PIBEX	Universidade Integrada da Terceira Idade - UNITI	Programa Mais Extensão	Universidade Aberta - UNABI	Extensão para todos	Programa Institucional de Extensão Voluntário	Programa Institucional Desenvolvimento na Primeira Infância	Programa Acolher
2015	360	110	-	-	-	-	-	-
2016	240	-	43	347	-	-	-	-
2017	230	-	42	573	7	-	-	-
2018	234	-	45	716	36	3	32	30
2019	245	-	48	-	17	-	-	30
2020	245	-	48	-	25	10	29	-

Fonte: Anuário Uema, 2019 e Coordenação de Extensão, Agosto/2021

Gráfico 26 - Série histórica de participantes em Programas de Extensão, 2015 - 2020

Fonte: Anuário Uema, 2019 e Coordenação de Extensão, Agosto/2021

Quadro 51 - Cursos e Eventos de Extensão, 2020

Denominação	Sector	Categoria	Nº participantes
13ª Jornada de Extensão Universitária	Proexae	Evento	200
Minicurso: Interpretação e derivações das funções de uma Tabela de Sobrevivência	Proexae	Curso	25
Liga ACADÊMICA NA ENFERMAGEM: um espaço de construção de conhecimento e protagonismo do acadêmico	DEENF-BACABAL	Evento	50
A PESQUISA SOBRE AUTOPRODUÇÃO DA MORADIA POPULAR	DARQ	Evento	48
APRESENTAÇÃO PRÉVIA DE TCC	DBio-CECEN	Evento	0
I ENCONTRO TEMÁTICO DOS PRIBIDIANOS DE QUÍMICA DA UEMA: "O que é um experimento investigativo, afinal?"	DQM	Evento	0
Oficina para elaboração do Plano de Gestão de Resíduos dos Laboratórios do Curso de Ciências Biológicas.	DBio-CECEN	Evento	38
PROJETO OUTUBRO ROSA: CAMPANHA DE PREVENÇÃO AO CÂNCER DE MAMA EM CADELAS E GATAS	CCA	Evento	10
I SIMPÓSIO MARANHENSE DE ONCOLOGIA VETERINÁRIA E CIRURGIA RECONSTRUTIVA	CCA	Evento	0
I SEMINÁRIO DE LÍNGUA, FIÇÃO E ARTE E V SEMINÁRIO DE LÍNGUA E LITERATURA HISPANO-AMERICANA	DELET-CECEN	Evento	250
I WEBSEMINÁRIO DE TEORIA E CRÍTICA LITERÁRIA DA UEMA - SÃO JOÃO DOS PATOS	CESMES	Evento	61
II SEMINÁRIO DE HIGIENE DE ALIMENTOS	DPAT	Evento	254
ESTUDOS URBANOS EM TEMPOS DE ELEIÇÕES MUNICIPAIS: cidade em pauta	DDEC	Evento	66
I Encontro de Ciências Biológicas CESB/UEMA: "O biólogo e suas múltiplas atuações na contemporaneidade"	DECEN-BACABAL	Evento	67
Minicurso Básico sobre Plataforma Teams para Estudantes	DDEC	Curso	300
CAMINHOS DA CIÊNCIA: A FORMAÇÃO CIENTÍFICA NO BRASIL	CECEN	Evento	68
A Linha do Tempo da Música Brasileira	CECEN	Evento	0
MINI-CURSO ESCRITA CIENTÍFICA NAS CIÊNCIAS SOCIAIS	DCS	Curso	90
III SEMINÁRIO DE FORMAÇÃO DE PROFESSORES DO PROGRAMA ENSINAR	DHISGEO-CECEN	Evento	1.300
I Conferência Online de Pesca e Aquicultura no estado do Maranhão - I COPAMA	DEPESCA	Evento	250
WEBINÁRIOS INTEGRADOS: CIÊNCIA, EDUCAÇÃO, TECNOLOGIA E INOVAÇÃO (AÇÃO CONJUNTA DBIO/PPGRAP/CCB - UEMA)	DBio-CECEN	Evento	152
I OFICINA MULTIDISCIPLINAR DO CAMPUS UEMA SÃO JOÃO DOS PATOS	CESMES	Evento	300
Webinários Integrados: Ciência, Educação, Tecnologia e Inovação (uma ação conjunta DBIO/CCB/PPGRAP/DBIO)	DBio-CECEN	Evento	56
Questão agrária e a (re)invenção do campesinato na era da globalização neoliberal	DHISGEO-CECEN	Evento	0
Questões teóricas e práticas sobre o campesinato e agricultura familiar	DHISGEO-CECEN	Evento	0

Quadro 51 - Cursos e Eventos de Extensão, 2020 (Cont.)

Denominação	Sector	Categoria	Nº participantes
CAFÉ VIRTUAL: firmando interações com a ecolinguística e estruturando o tcc.	CESMES	Evento	51
VI SEMINÁRIO DO PROGRAMA DE PÓS-GRADUAÇÃO EM GEOGRAFIA, NATUREZA E DINÂMICA DO ESPAÇO: NATUREZA, ESPAÇO E SOCIEDADE EM TEMPOS DE CRISE	DHISGEO-CECEN	Evento	0
Webinários Integrados: Ciência, Educação, Tecnologia e Inovação (Ação conjunta DBIO/CCB/PPGRAP - UEMA)	DBio-CECEN	Evento	143
I Webinar de Qualidade de Vida no Trabalho da UEMA	CQV	Evento	123
I SIMPÓSIO VIRTUAL DE MELHORAMENTO GENÉTICO ANIMAL	DZOO	Evento	250
WEBSEMINÁRIO INTERNACIONAL DE EDUCAÇÃO FÍSICA O CORONAVÍRUS E O CUIDADO COM A SAÚDE: DIÁLOGOS E CONHECIMENTO	CESMES	Evento	300
Semana da Geografia UEMA/2020	DHISGEO-CECEN	Evento	201
IV Encontro de Coordenadores da UNABI 2020	PROEXAE	Evento	28
Segunda semana de empreendedorismo: caminhos para uma enfermagem empreendedora	CESGRA	Evento	2
V Semana do Bibliotecário / Descomplicando o TCC: normas, estratégias e dicas de elaboração de trabalhos acadêmicos.	SIB	Evento	15
Programa de Aperfeiçoamento de Professores de Matemática do Ensino Médio - PAPMEM	DECEN-BACABAL	Evento	13
Programa Prevenir é conhecer: Saúde mental.	CQV	Evento	42
OFICINA PEDAGÓGICA: Estratégias de Ensino e Aprendizagem	CESPRE	Evento	0
Oficina: ESTRUTURA DE TRABALHO ACADÊMICO	DHISGEO-CECEN	Evento	0
Curso de Extensão em Ferramentas Digitais Aplicadas ao Ensino de Arquitetura e Urbanismo	DARQ	Curso	59
II Empresa Júnior: sua vida profissional começa agora	ADM-TIMON	Curso	13
CURSO DE FORMAÇÃO DE PRECEPTORES DO PROGRAMA DE RESIDÊNCIA PEDAGÓGICA DA UEMA	PROG	Curso	19
FORM(AÇÃO) DE AGENTES FORMADORES NA PERSPECTIVA DO PROGRAMA ETNOMATEMÁTICA: o eu, o outro, a comunidade e a escola.	DAAE	Curso	20
Tópicos de Geometria Riemanniana II: As consequências do Tensor de Curvatura.	MAT-CECEN	Curso	0
Practical English for Biological Science	DBio-CECEN	Curso	48
Curso de Extensão em Ferramentas Digitais Aplicadas ao Ensino de Arquitetura e Urbanismo	DARQ	Curso	59
Aquisição e processamento da primeira e segunda línguas: como fazer pesquisas experimentais?	DELET-CECEN	Curso	39
Gerenciamento e análise de dados com o programa SAS	NBA	Curso	8
Ciclo de Minicursos do Grupo de Estudos de Animais Silvestres do Maranhão (GEAS-MA)	CCA	Curso	225
Os fundamentos de Trigonometria, Geometria Analítica no Plano e o Cálculo compreendidos com o auxílio do GeoGebra	MAT-CECEN	Curso	29

Quadro 51 - Cursos e Eventos de Extensão, 2020 (Cont.)

Denominação	Setor	Categoria	Nº participantes
Tópicos de Geometria Riemanniana I: Aplicações à Relatividade Geral	DEPMAT	Curso	19
Administração dos Serviços de Saúde	ADM-TIMON	Curso	31
Noções Básicas de Orçamento Público	ADM-TIMON	Curso	33
Rotinas de Recrutamento e Seleção	ADM-TIMON	Curso	29
Técnicas de Planejamento Estratégico	ADM-TIMON	Curso	30
A Trabalhabilidade nestes novos tempos.	ADM-TIMON	Curso	24
Gestão Pública com foco na avaliação de Políticas Públicas	ADM-TIMON	Curso	27
Entidades do Terceiro Setor: criação, gestão e contabilização	ADM-TIMON	Curso	25
III Tópicos de Consultoria	ADM-TIMON	Curso	26
III Técnicas de Consultoria	ADM-TIMON	Curso	12
PROJEÇÃO POPULACIONAL, TABELA DE SOBREVIVENCIA E CORREÇÃO DE SUB-REGISTRO DE MORTALIDADE	ADM-TIMON	Curso	21
Introdução às Ciências Sociais	DCS	Curso	0
Análise de Questões Sociais Contemporâneas	DCS	Curso	0
Nivelamento da Aprendizagem em Fundamentos de Matemática	MAT-CECEN	Curso	22
NEGOCIAÇÃO SINDICAL	DEA	Curso	17
CURSO PRÁTICO DE ANESTESIOLOGIA EM PEQUENOS ANIMAIS	DCVET	Curso	0
Nivelamento da Aprendizagem em Fundamentos de Física e Matemática	DFIS	curso	39
Acolhimento PAES 2020	UEMA	Evento	3
Bolsa Cultura	PROEXAE	Programa	105
Exame Proeficiencia em Língua Espanhola	NUCLIN	Exame	146
Exame de Proeficiencia em Língua Inglesa	NUCLIN	Exame	189
Gestão Ambiental	CESB	Curso	22
I OFICINA MULTIDISCIPLINAR DO CAMPUS UEMA SÃO JOÃO DOS PATOS	CESJOP	Evento	47
I SEMANA DE COMBATE AO USO DE DROGAS E ENTORPECENTES - MÚSICA EM DIÁLOGO COM OS FATOS SOCIAIS	CECEN	Evento	72

Quadro 51 - Cursos e Eventos de Extensão, 2020 (Cont.)

Denominação	Setor	Categoria	Nº participantes
Gestão Ambiental	CESSIN	Curso	22
I WEBSEMINÁRIO DE TEORIA E CRÍTICA LITERÁRIA DA UEMA - SÃO JOÃO DOS PATOS	CESJOP	Evento	15
I WORKSHOP CIENTÍFICO DOS CURSOS DE GRADUAÇÃO DO CESB	CESB	Evento	487
III Encontro Interdisciplinar Científico e Social-ENICS 2020	CECEN	Evento	641
III JORNADA CULTURAL DA UEMA -	PROEXAE	Evento	129
III Seminário de Formação de Professores do Programa Ensinar	CECEN	Evento	100
IV Encontro de Coordenadores da Unabi	PROEXAE	Evento	13
Jovens Pesquisadores	CESBA	Programa	13
LIGA ACADÊMICA DE ONCOLOGIA VETERINÁRIA - LIONCO	CCA	Liga	21
LIGA ACADÊMICA DE SAÚDE ÚNICA - LASUNI	CCA	Liga	16
LIGA ACADÊMICA INTERDISCIPLINAR DOS CURSOS DE LETRAS - LICLE	CESC	Liga	7
PIBEX	PROEXAE	Programa	879
Preparatório para o Toefl	CESBA	Curso	19
Programa Acolher	PROEXAE	Programa	118
Programa de Extensão Universitária Voluntária	PROEXAE	Programa	48
Programa Extensão para Todos	PROEXAE	Programa	126
REGISTRO DE CRIAÇÃO DE LIGA ACADÊMICA - LASF	CESB	Liga	2
V SEMANA DE ENFERMAGEM	CESCOR	Evento	97
CURSO DE EXTENSÃO DE FORMAÇÃO DE LEDORES / TRANSCRITORES	NAU	Curso	0
Total			8.964

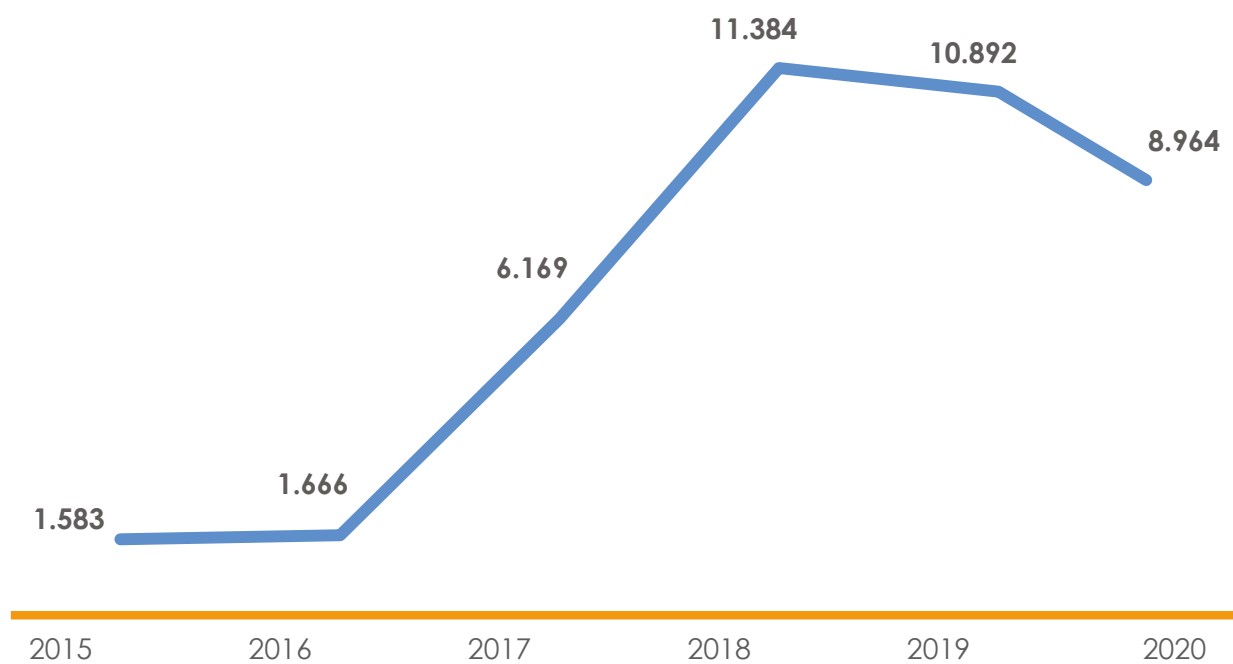
Fonte: Coordenação de Atividades Extracurriculares, Março/2021

Quadro 52 - Série histórica do quantitativo de participantes nos Cursos e Eventos de Extensão, 2015 - 2020

Ano	Quantitativo/participantes
2015	1.583
2016	1.666
2017	6.169
2018	11.384
2019	10.892
2020	8.964

Fonte: Anuário Uema, 2019 e Coordenação de Atividades Extracurriculares, Março/2021

Gráfico 27 - Série histórica do quantitativo de participantes nos Cursos e Eventos de Extensão, 2015 - 2020



Fonte: Anuário Uema, 2019 e Coordenação de Atividades Extracurriculares, Março/2021

Quadro 53 - Ligas Acadêmicas por Centro, 2020

Ligas Acadêmicas	Centros
LIGA ACADÊMICA DE SAÚDE ÚNICA-LASUNI	CCA
LIGA ACADÊMICA DE CLÍNICA MÉDICA, CIRÚRGICA E ANESTESIOLOGIA DE PEQUENOS ANIMAIS-LICPA	CCA
LIGA ACADÊMICA DE MELHORAMENTOGENÉTICO ANIMAL-LIGMA	CCA
LIGA ACAÊMICA DE ONCOLOIA VETERINÁRIA-LIONCO	CCA
LIGA ACADÊMICA DE CONSERVAÇÃO E PRODUÇÃO ANIMAL-LICPRO	CCA
LIGA ACADÊMICA DE PARASITOLOGIA VETERINÁRIA-LIPAVET	CCA
LIGA ACADÊMICA DE COMUNICAÇÃO SEM FIO-LACOM	CCT
LIGA ACADÊMICA DE JOGOS SÉRIOS, GAMIFICAÇÃO E PROGRAMAÇÃO-LAJGAMP	CCT
LIGA ACADÊMICA DE PATRIMÔNIO URBANÍSTICO E ARQUITETÔNICO-LAPUA	CCT
LIGA ACADÊMICA DE CAXIENSE DE DOR-LACAD	CESSC
LIGA ACADÊMICA DE CARDIOLOGIA DE CAXIAS-LACARDIO	CESSC
LIGA ACADÊMICA DE CIRURGIA DE CAXIAS-LACICA	CESSC
LIGA ACADÊMICA DE CLÍNICA MÉDICA-LACME	CESSC
LIGA ACADÊMICA DE FERIDAS-LAFC	CESSC
LIGA ACADÊMICA DE FISIOLOGIA E FARMACOLOGIA-LAFFC	CESSC
LIGA ACADÊMICA DE GINECOLOGIA E OBSTETRÍCIA-LAGIO	CESSC
LIGA ACADÊMICA DE HEMATOLOGIA DE CAXIAS-LAHC	CESSC
LIGA ACADÊMICA DE HABILIDADES MÉDICAS-LAHM	CESSC
LIGA ACADÊMICA DE MICROBIOLOGIA DE CAXIAS-LAMIC	CESSC
LIGA ACADÊMICA DE NEFROLOGIA-LANEFRO	CESSC
LIGA ACADÊMICA DE NEUROLOGIA E NEUROCIRURGIA DE CAXIAS-LANNC	CESSC
LIGA ACADÊMICA DE ONCOLOGIA-LAONCO	CESSC
LIGA ACADÊMICA DE ORTOPEDIA DE CAXIAS-LAORC	CESSC
LIGA ACADÊMICA DE PEDIATRIA E NEONATOLOGIA-LAPEN	CESSC
LIGA ACADÊMICA DE PSIQUIATRIA DE CAXIAS-LAPSIC	CESSC
LIGA ACADÊMICA DE TRAUMA E EMERGÊNCIA DE CAXIAS-LATECA	CESSC
LIGA ACADÊMICA DE URGÊNCIA E EMERGÊNCIA EM ENFERMAGEM-LAUENF	CESSC
LIGA ACADÊMICA DE INTERDISCIPLINAR DOS CURSOS DE LETRAS DA UEMA-LICLE	CESSC
LIGA ACADÊMICA DE ENDOCRINOLOGIA E METABOLOGIA-LAEMC	CESSC
LIGA ACADÊMICA DE INFECTOLOGIA-LAINFC	CESSC
LIGA ACADÊMICA DE SEMIOLOGIA MÉDICA-LASEMC	CESSC
LIGA ACADÊMICA DE PNEUMOLOGIA E CIRURGIA TORÁCICA-LIAPCIPT	CESSC
LIGA ACADÊMICA DE DERMATOLOGIA-LADERMA	CESSC
LIGA DE SAÚDE BASEADA EM EVIDÊNCIAS - LASBE	CESSC
LIGA ACADÊMICA DE MEDICINA DA FAMÍLIA-LANFFC	CESSC
LIGA ACADÊMICA DE DOENÇAS PARASITÁRIAS NEGLIGENCIADAS-LADPN	CESSGRA
LIGA ACADÊMICA DE CUIDADO AO IDOSO-LACI	CESSGRA
LIGA ACADÊMICA DE ELMO DE CADUCEU-LAEC	CESTI
LIGA ACADÊMICA DE ENFERMAGEM EM SAÚDE DA FAMÍLIA - LAESF	CESB

Quadro 54 - Empresas Júniores por Centro, 2020

Empresas Júniores	Centros
4Bytes Engenharia Júnior	CCT
Ágil Engenharia Júnior	CCT
OPUS Engenharia Júnior	CCT
Ágora Engenharia Júnior	CCT
Sacada Arquitetura Júnior	CCT
EJAD - Empresa Júnior de Administração	CCSA
Ajurí Consultoria - Empresa Júnior	CCSA
ENGPESC Empresa Júnior	CCA
SABIO - Soluções Ambientais e Ensino Biologia	CECEN
EJ-BIOUEMA	CESSC
ADM JR Consultoria Empresarial	CESTI
ADM JR Consultoria Empresarial	CESCD

Fonte: Coordenação de Atividades Extracurriculares, Março/2021

Quadro 55 - Projetos Especiais

Nome do Projeto	Participantes
ZEUS AERO DESIGN	8
CARCARÁ ROCKET DESIGN	12
VORTEX RACING FÓRMULA SAE BRASIL	10
BUMBA MEU BAJA	6
COYOTE	12
LANTERNA VERDE	5

Fonte: Coordenação de Atividades Extracurriculares, Março/2021



@UEMAOFICIAL

UEMA

Universidade Estadual
do Maranhão



ASSISTÊNCIA ESTUDANTIL

Quadro 56 - Série histórica de quantidade de Bolsistas no Programa Bolsa Permanência, 2018 - 2020

Setor	Quant. de bolsistas/Ano		
	2018	2019	2020
Pró-Reitoria de Planejamento - PROPLAN	2	0	0
Pró-Reitoria de Gestão de Pessoas - PROGEP	0	2	0
Pró-Reitoria de Graduação - PROG	2	2	0
Pró-Reitoria de Pós- Graduação - PPG	2	0	0
Pró-Reitoria de Extensão e Assuntos Estudantis - PROEXAE	2	1	0
Biblioteca	1	0	0
Centro de Ciências Agrárias - CCA	7	2	0
Centro de Ciências Sociais e Aplicadas - CCSA	5	1	0
Centro de Ciências Tecnológicas - CCT	2	1	0
Centro de Educação, Ciências Exatas e Naturais - CECEN	3	2	0
Centro de Estudos Superiores de Bacabal - CESB	7	3	0
Centro de Estudos Superiores de Balsas - CESBA	7	4	0
Centro de Estudos Superiores de Barra do Corda - CESBAC	1	3	0
Centro de Estudos Superiores de Caxias - CESC	8	11	0
Centro de Estudos Superiores de Codó - CESC	4	3	0
Centro de Estudos Superiores de Coelho Neto - CESC	3	3	0
Centro de Estudos Superiores de Colinas - CESCO	3	3	0
Centro de Estudos Superiores de Coroatá - CESC	3	3	0
Centro de Estudos Superiores de Grajaú - CESGRA	3	3	0
Centro de Estudos Superiores de Itapecuru Mirim - CESITA	3	3	0
Centro de Estudos Superiores de São João dos Patos - CESJOP	3	3	0
Centro de Estudos Superiores de Lago da Pedra - CESLAP	3	2	0
Centro de Estudos Superiores de Presidente Dutra - CESP	1	1	0
Centro de Estudos Superiores de Pedreiras - CESPE	0	2	0
Centro de Estudos Superiores de Pinheiro - CESPI	3	3	0
Centro de Estudos Superiores de Santa Inês - CESSIN	2	2	0
Centro de Estudos Superiores de Timon - CESTI	6	6	0
Centro de Estudos Superiores de Zé Doca - CESZD	2	1	0
Total	88	70	0

Fonte: Anuário Uema, 2019 e PROEXAE, Coordenação de Assistência ao Estudante, Março/2021

Quadro 57 - Série histórica de quantidade de Bolsistas no Programa Auxílio Alimentação, 2018 - 2020

Setor	Quant. de bolsistas/Ano		
	2018	2019	2020
Centro de Estudos Superiores de Bacabal - CESB	75	82	99
Centro de Estudos Superiores de Balsas - CESBA	20	36	0
Centro de Estudos Superiores de Barra do Corda - CESBAC	1	13	20
Centro de Estudos Superiores de Caxias - CESC	109	133	144
Centro de Estudos Superiores de Codó - CESC	10	10	9
Centro de Estudos Superiores de Coelho Neto - CESC	14	13	19
Centro de Estudos Superiores de Colinas - CESCO	10	15	20
Centro de Estudos Superiores de Coroatá - CESC	9	11	14
Centro de Estudos Superiores de Grajaú - CESGRA	15	14	20
Centro de Estudos Superiores de Itapecuru Mirim - CESITA	6	14	19
Centro de Estudos Superiores de São João dos Patos - CESJOP	15	14	20
Centro de Estudos Superiores de São Bento	0	0	6
Centro de Estudos Superiores de Lago da Pedra - CESLAP	1	15	20
Centro de Estudos Superiores de Pedreiras - CESPE	1	5	12
Centro de Estudos Superiores de Presidente Dutra - CESP	1	3	8
Centro de Estudos Superiores de Pinheiro - CESPI	9	14	20
Centro de Estudos Superiores de Santa Inês - CESSIN	17	38	57
Centro de Estudos Superiores de Timon - CESTI	17	49	52
Centro de Estudos Superiores de Zé Doca - CESZD	5	14	20
Total	335	493	579

Fonte: Anuário Uema, 2019 e PROEXAE, Coordenação de Assistência ao Estudante, Março/2021

Quadro 58 - Série histórica de quantidade de Bolsistas no Programa Auxílio Creche, 2018 - 2020

Centro	Quant. de bolsistas/Ano		
	2018	2019	2020
Centro de Ciências Agrárias - CCA	2	0	3
Centro de Educação, Ciências Exatas e Naturais - CECEN	1	6	2
Centro de Estudos Superiores de Bacabal - CESB	3	8	0
Centro de Estudos Superiores de Balsas - CESBA	1	1	1
Centro de Estudos Superiores de Barra do Corda - CESBAC	0	3	3
Centro de Estudos Superiores de Caxias - CESC	6	13	15
Centro de Estudos Superiores de Codó - CESCDC	2	2	3
Centro de Estudos Superiores de Colinas - CESCO	1	2	1
Centro de Estudos Superiores de Coroatá - CESCORA	2	1	0
Centro de Estudos Superiores de Grajaú - CESGRA	2	3	7
Centro de Estudos Superiores de São João dos Patos - CESJOP	3	1	0
Centro de Estudos Superiores de Itapecuru Mirim - CESITA	0	2	1
Centro de Estudos Superiores de Lago da Pedra - CESLAP	1	8	6
Centro de Estudos Superiores de Presidente Dutra - CESPDC	0	1	1
Centro de Estudos Superiores de Pinheiro - CESPI	0	3	0
Centro de Estudos Superiores de Timon - CESTI	4	4	4
Centro de Estudos Superiores de Zé Doca - CESZDC	1	3	2
Total	29	61	49

Fonte: Anuário Uema, 2019 e PROEXAE, Coordenação de Assistência ao Estudante, Março/2021

Quadro 59 - Série histórica de quantidade de Bolsistas no Programa Auxílio Moradia, 2018 - 2020

Centro	Quant. de bolsistas/Ano		
	2018	2019	2020
Centro de Ciências Agrárias - CCA	21	12	25
Centro de Ciências Sociais e Aplicadas - CCSA	6	4	1
Centro de Ciências Tecnológicas - CCT	10	5	7
Centro de Educação, Ciências Exatas e Naturais - CECEN	9	9	11
Centro de Estudos Superiores de Bacabal - CESB	9	8	15
Centro de Estudos Superiores de Balsas - CESBA	6	8	15
Centro de Estudos Superiores de São Bento	0	0	2
Centro de Estudos Superiores de Barra do Corda - CESBAC	1	1	2
Centro de Estudos Superiores de Caxias - CESC	14	23	28
Centro de Estudos Superiores de Codó - CESCDC	3	3	6
Centro de Estudos Superiores de Colinas - CESCO	5	3	6
Centro de Estudos Superiores de Coroatá - CESCORA	1	5	6
Centro de Estudos Superiores de Grajaú - CESGRA	4	3	3
Centro de Estudos Superiores de São João dos Patos - CESJOP	5	5	8
Centro de Estudos Superiores de Pedreiras - CESPE	0	0	1
Centro de Estudos Superiores de Presidente Dutra - CESPDC	0	0	3
Centro de Estudos Superiores de Itapecuru Mirim - CESITA	0	1	0
Centro de Estudos Superiores de Lago da Pedra - CESLAP	1	3	6
Centro de Estudos Superiores de Pinheiro - CESPI	4	2	2
Centro de Estudos Superiores de Santa Inês - CESSIN	7	6	5
Centro de Estudos Superiores de Timon - CESTI	8	5	7
Centro de Estudos Superiores de Zé Doca - CESZDC	2	4	3
Total	116	110	162

Fonte: Anuário Uema, 2019 e PROEXAE, Coordenação de Assistência ao Estudante, Março/2021

Quadro 60 - Quantidade de bolsistas no Programa Auxílio Refeição, 2020.

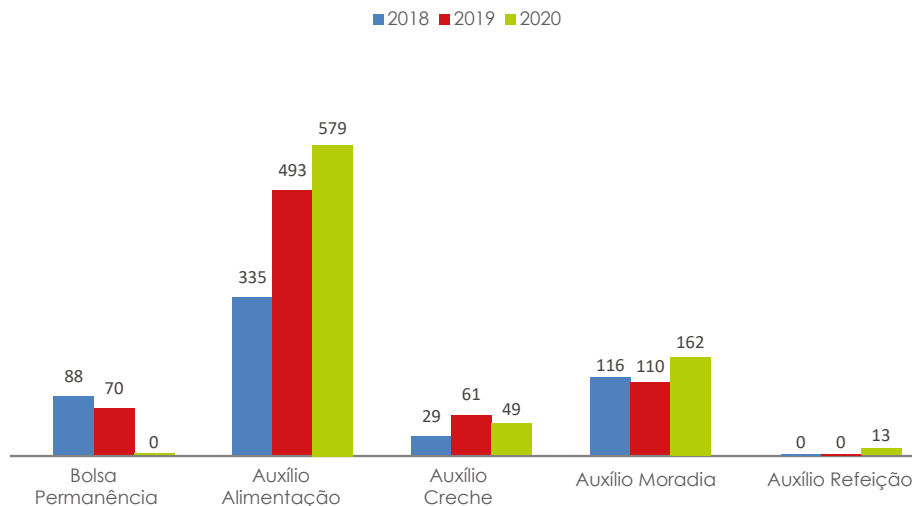
Centro	Nº bolsistas
Centro de Estudos Superiores de Bacabal - CESB	0
Centro de Estudos Superiores de Balsas - CESBA	13
Centro de Estudos Superiores de Barra do Corda - CESBAC	0
Centro de Estudos Superiores de São Bento -CESSB	0
Centro de Estudos Superiores de Caxias - CESC	0
Centro de Estudos Superiores de Codó - CESC D	0
Centro de Estudos Superiores de Coelho Neto - CESC ON	0
Centro de Estudos Superiores de Colinas - CESCO	0
Centro de Estudos Superiores de Coroatá - CESC OR	0
Centro de Estudos Superiores de Grajaú - CESGRA	0
Centro de Estudos Superiores de Itapecuru Mirim - CESITA	0
Centro de Estudos Superiores de São João dos Patos - CESJOP	0
Centro de Estudos Superiores de Lago da Pedra - CESLAP	0
Centro de Estudos Superiores de Pedreiras - CESPE	0
Centro de Estudos Superiores de Presidente Dutra - CESP D	0
Centro de Estudos Superiores de Pinheiro - CESPI	0
Centro de Estudos Superiores de Santa Inês - CESSIN	0
Centro de Estudos Superiores de Timon - CESTI	0
Centro de Estudos Superiores de Zé Doca - CESZD	0
Total	13

Fonte: PROEXAE, Coordenação de Assistência ao Estudante, Março/2021

Quadro 61 - Série histórica de quantidade de Bolsistas nos Programas de Assistência Estudantil, 2018 - 2020

Programa	2018	2019	2020
Bolsa Permanência	88	70	0
Auxílio Alimentação	335	493	579
<i>Auxílio Creche</i>	29	61	49
<i>Auxílio Moradia</i>	116	110	162
Auxílio Refeição	0	0	13

Fonte: Anuário Uema, 2019 e PROEXAE, Coordenação de Assistência ao Estudante, Março/2021

Gráfico 28 - Série histórica de quantidade de Bolsistas nos Programas de Assistência Estudantil, 2018 - 2020

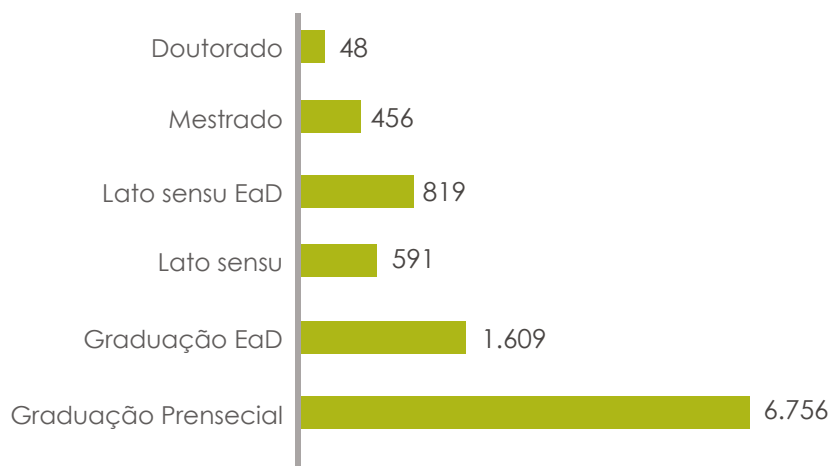
Fonte: Anuário Uema, 2019 e PROEXAE, Coordenação de Assistência ao Estudante, Março/2021

Quadro 62 - Solicitação de carteira estudantil ao SET para alunos de São Luís, 2020

Modalidade	Quantitativo de Alunos
Doutorado	48
Mestrado	456
Lato Sensu EaD	819
Lato Sensu	591
Graduação EaD	1.609
Graduação Presencial	6.756
Total	10.279

Fonte: Anuário Uema, 2019 e PROEXAE, Coordenação de Assistência ao Estudante, Março/2021

Gráfico 29 - Solicitação de carteira estudantil ao SET para alunos de São Luís, 2020



Fonte: PROEXAE, Coordenação de Assistência ao Estudante, Março/2021



@UEMAOFICIAL

UEMA

Universidade Estadual
do Maranhão



RELAÇÕES INTERNACIONAIS

Quadro 63 - Acordos de Cooperação Internacional vigentes e em tramitação, 2020

Instituição	Objeto	Vigência	Quant. eventos realizados 2020*
<i>Grupo Coimbra de Universidades Brasileiras (Brasil)</i>	Promover a integração interinstitucional e internacional das universidades associadas por meio de projetos e programas de cooperação, bem como pela organização e apoio a eventos institucionais acadêmicos.	2022	0
<i>Universidade de Porto (Portugal)</i>	Intercâmbio de membros do corpo docente e do quadro técnico de nível superior; intercâmbio de estudantes; elaboração de atividades conjuntas de ensino e pesquisa; participação em seminários e encontros acadêmicos; participação em programas acadêmicos especiais de curta duração.	Jan-26	0
<i>Universidade de Nottingham</i>	Intercâmbio de documentação e material de pesquisa; Coordenação através de seus respectivos escritórios em projetos de pesquisa conjuntos ou colaborativos; Intercâmbio de membros da universidade; Intercâmbio de estudantes.	Dec-25	0
<i>Università di Camerino (Itália)</i>	Interesse de ambas as partes em intercambiar acadêmicos, pesquisadores, estudantes, informação acadêmica, e materiais na crença que o estabelecimento de tal programa de intercâmbio aumentará a qualidade de pesquisa e do processo educacional.	Feb-26	0
<i>Universidade Beira Interior (Portugal)</i>	Facilitar e desenvolver o intercâmbio de docentes e pesquisadores entre UBI e a UEMA, colaborar em atividades de pesquisa científica, de intercâmbio de estudante, de publicação conjunta e a promoção de eventos científicos.	Mar-26	0
<i>Universidade de Montreal (Canadá)</i>	Intercâmbio de Discentes e Docentes.	2024	0
<i>Universidade Amazonica de Pando (Bolívia)</i>	Programas/projetos conjuntos de pesquisa, publicações conjuntas, intercâmbios de professores-estudantes.	Apr-24	0
<i>Universidade Nacional da Colômbia</i>	Áreas de investigação, docência e intercâmbio de estudantes de graduação e pós-graduação.	2024	0
<i>The University of Arizona</i>	Intercâmbio de professores e estudantes por curtos períodos e, quando recursos e outras circunstâncias permitirem, visitas por longos períodos; Elaboração de projetos de colaboração de pesquisa	Aug-23	0
<i>The University of Georgia</i>	Intercâmbio entre estudantes e docentes, estudos no exterior, desenvolvimento de pesquisa conjunta, seminários e programas de trabalho.	Jul-23	1
<i>Universidade Garífuna (Honduras)</i>	Intercâmbio de docentes, alunos, quadro técnico de nível superior; abrange graduação e pós-graduação; participação em seminários e encontros acadêmicos e outras atividades.	Jun-23	0
<i>Universitat de Lleida (Espanha)</i>	Realizar programas de estudos e pesquisas, para a difusão e o desenvolvimento científico, tecnológico e cultural, e para o intercâmbio de informações e formação universitária.	May-23	0
<i>Grenoble INP (França)</i>	Intercâmbio e estágio de estudantes a nível de graduação.	Dec-23	0
<i>James Cook University (Austrália)</i>	Programas de estudos de graduação e pós-graduação, pesquisa e formação permanente ou desenvolvimento profissional (docentes, discentes e gestores); Realização de atividades de intercâmbio cultural e científico.	May-23	0
<i>Universidad del Pais Vasco (Espanha)</i>	Intercâmbio de Professores, Pesquisadores e Pessoal Técnico Administrativo. tramitação	Apr-23	0
<i>Universidade Nova de Lisboa</i>	Intercâmbio de membros do corpo docente e do quadro técnico de nível superior; intercâmbio de estudantes; elaboração de atividades conjuntas de ensino e pesquisa; participação em seminários e encontros acadêmicos	Aug-23	0
<i>Universidade La Sapienza de Roma (Itália)</i>	Intercâmbio e estágio de estudantes a nível de graduação.	May-21	0
<i>Université de Guyane (Guiana Francesa)</i>	Intercâmbio de docentes, pesquisadores, técnicos e discentes.	Tramitando	0
<i>Universidade da Carolina do Norte (EUA)</i>	Programas/projetos conjuntos de pesquisa, publicações conjuntas, intercâmbios de professores-estudantes.	Tramitando	0
<i>Nacionalidad Kichwa de Pastaza (Equador)</i>	Realizar um trabalho multidisciplinar entre o Programa de Pós-Graduação em Cartografia Social e Política da Amazônia e da Nacionalidade Kichwa de Pastaza nas áreas de cultura, economia e, assentamento humanos, fortalecimentos institucional, política indígena, geografia, a geopolítica da Amazônia.	Tramitando	0
<i>Sorbonne (França)</i>	Programas/projetos conjuntos de pesquisa, publicações conjuntas, intercâmbios de professores-estudantes.	Tramitando	0
<i>Universidade de Coimbra (Portugal)</i>	Estabelecer uma cooperação acadêmica, científica e cultural entre as duas Universidades (intercâmbio de professores e do quadro técnico, seminários, pesquisa, atividades culturais, cursos internacionais, etc.).	Tramitando	0
<i>Força Aérea (EUA)</i>	Colaboração científica/tecnológica entre o Instituto Nacional de Pesquisas Espaciais (INPE) e a UEMA com a Air Force Research Laboratory (AFRL), do Departamento de Defesa Norte-Americano – Desenvolvimento científico espacial.	Tramitando	0
<i>Université de Bordeaux (França)</i>	Acordo de Transferência de Material de Laboratório	Tramitando	0
<i>Fau Lisboa</i>	Visa definir os princípios gerais de cooperação e de mútuos interesses, com respeito pelos normativos legais vigentes nos países de origem das partes outorgantes.		

(*) A pandemia impossibilitou a realização dos eventos em 2020, uma vez que as IES parceiras estavam fechadas às atividades constantes nos respectivos Acordos/Protocolos.

Fonte: Assessoria de Relações Internacionais, Fevereiro/2021

Quadro 64 - Série histórica de alunos contemplados em Acordos de Cooperação Internacional, 2016 - 2020*

Acordos	Centro	Curso	Anos				
			2016	2017	2018	2019	2020*
Universitat de Lleida (Espanha)	CCSA	Direito	1	1	-	-	-
Universidade Beira Rio (Portugal)	CECEN	História	-	-	-	4	-
Total			1	1	0	4	0

(*) A pandemia impossibilitou a realização dos eventos em 2020, uma vez que as IES parceiras estavam fechadas às atividades constantes nos respectivos Acordos/Protocolos.

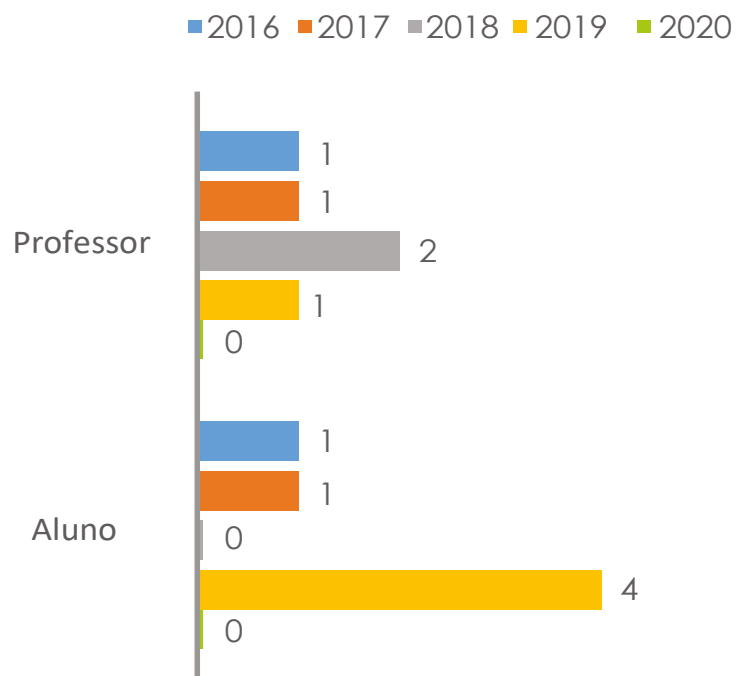
Fonte: Anuário Uema, 2019 e Assessoria de Relações Internacionais, Fevereiro/2021

Quadro 65 - Série histórica de professores contemplados em Acordos de Cooperação Internacional, 2016 - 2020*

Acordos	Centro	Departamento	Anos				
			2016	2017	2018	2019	2020*
Universitat de Lleida (Espanha)	CECEN	Matemática	1	1	-	-	-
University Grenoble (França)	CECEN	Matemática	-	-	1	-	-
University Nova de Lisboa (Portugal)	CECEN	Filosofia	-	-	1	-	-
Universidade de Montreal (Espanha)	CECEN	História e Geografia	-	-	-	1	-
Total			1	1	2	1	0

(*) A pandemia impossibilitou a realização dos eventos em 2020, uma vez que as IES parceiras estavam fechadas às atividades constantes nos respectivos Acordos/Protocolos.

Fonte: Anuário Uema, 2019 e Assessoria de Relações Internacionais, Fevereiro/2021

Gráfico 30 - Série histórica de contemplados em Acordos de Cooperação Internacional, 2016 - 2020

Fonte: Anuário Uema, 2019 e Assessoria de Relações Internacionais, Fevereiro/2021



@UEMAOFICIAL

UEMA

Universidade Estadual
do Maranhão



CONCURSOS

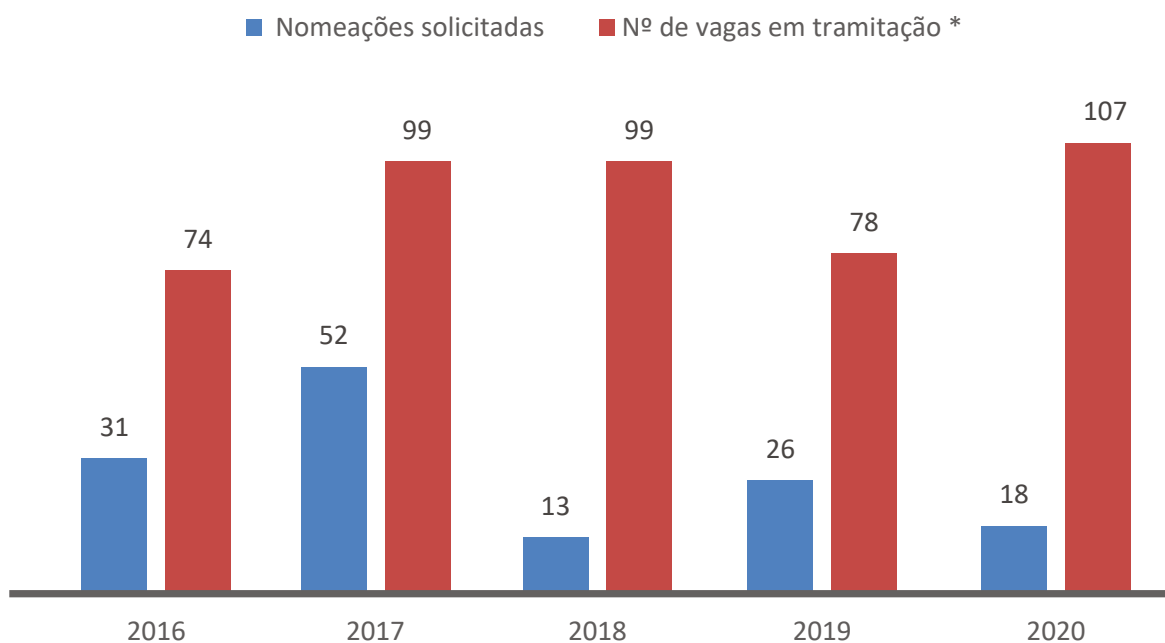
Quadro 66 - Série histórica de concursos públicos para Magistério Superior, 2016 - 2020

Concursos públicos	2016	2017	2018	2019	2020
Nomeações solicitadas	31	52	13	26	18
Nº de vagas em tramitação *	74	99	99	78	107

* As vagas em tramitação são autorizadas por Resoluções e Leis

Fonte: Anuário Uema, 2019 e Superintendência de Concursos e Seletivos, Fevereiro /2021

Gráfico 31 - Série histórica de concursos públicos para Magistério Superior, 2016 - 2020



* As vagas em tramitação são autorizadas por Resoluções e Leis

Fonte: Anuário Uema, 2019 e Superintendência de Concursos e Seletivos, Fevereiro/2021

Quadro 67 - Série histórica de concursos públicos realizados, 2015 - 2020

CENTRO	DEPARTAMENTO/CURSO	2015		2016		2017		2018		2019		2020	
		Vagas	Aprovados	Vagas	Aprovados	Vagas	Aprovados	Vagas	Aprovados	Vagas	Aprovados	Vagas	Aprovados
CECEN	Departamento de Matemática e Informática	1	2	-	-	1	1	2	1	1	2	-	-
	Departamento de Letras	3	4	-	-	1	2	-	-	-	-	-	-
	Departamento de Educação e Filosofia	-	-	4	3	3	3	1	3	-	-	-	-
	Departamento de História e Geografia	-	-	-	-	4	17	-	-	-	-	-	-
	Curso de Música	-	-	-	-	-	-	2	2	2	1	-	-
	Departamento/Curso de Química	-	-	-	-	-	-	-	-	-	-	1	0
	Total CECEN	4	6	4	3	9	23	5	6	3	3	1	0
CCSA	Departamento de Ciências Sociais	3	1	-	-	2	8	1	3	-	-	-	-
	Departamento de Administração	-	-	-	-	1	4	-	-	-	-	-	-
	Total CCSA	3	1	0	0	3	12	1	3	0	0	0	0
CCT	Departamento de Engenharia Mecânica e Produção	6	7	2	1	2	-	1	3	3	7	-	-
	Curso de Engenharia da Computação	3	5	-	-	-	-	-	-	1	2	-	-
	Departamento de Engenharia das Construções e Estruturas	1	2	-	-	-	-	1	-	-	-	-	-
	Departamento de Engenharia Hidráulica e Saneamento	2	3	-	-	-	-	-	-	1	3	-	-
	Departamento de Física	-	-	-	-	-	-	1	2	-	-	-	-
	Departamento de Expressão Gráfica e Transportes	-	-	-	-	-	-	-	-	1	3	-	-
	Total CCT	12	17	2	1	2	0	3	5	6	15	0	0
CCA	Curso de Engenharia de Pesca	-	-	5	10	1	2	-	-	-	-	-	-
	Departamento de Fitotecnia	-	-	-	-	1	5	-	-	-	-	-	-
	Departamento das Clínicas Veterinárias	-	-	-	-	2	5	-	-	-	-	-	-
	Departamento de Engenharia Agrícola	-	-	-	-	1	-	1	3	-	-	-	-
	Departamento de Economia Rural	-	-	-	-	4	-	2	3	-	-	-	-
	Departamento de Zootecnia	-	-	-	-	1	4	-	-	-	-	-	-
	Departamento de Patologia	-	-	-	-	2	4	-	-	-	-	-	-
	Total CCA	0	0	5	10	12	20	3	6	0	0	0	0
CESC	Departamento de Química e Biologia	2	2	1	1	1	3	-	-	-	-	-	-
	Departamento de Educação	-	-	1	2	-	-	-	-	-	-	-	-
	Total CESC	2	2	2	3	1	3	0	0	0	0	0	0
CESB	Departamento de Ciências Sociais e Filosofia	-	-	2	1	-	-	-	-	-	-	-	-
	Departamento de Ciências Exatas e Naturais	-	-	7	8	-	-	-	-	-	-	-	-
	Departamento de Educação	-	-	3	6	3	9	-	-	-	-	-	-
	Total CESB	0	0	12	15	3	9	0	0	0	0	0	0
CESBA	Curso de Agronomia	4	4	-	-	-	-	2	2	5	23	-	-
	Curso de Enfermagem	3	4	-	-	-	-	1	4	-	-	-	-
	Departamento de Letras	-	-	-	-	-	-	1	2	-	-	-	-
	Departamento de Educação	-	-	-	-	-	-	-	-	1	-	-	-
Total CESBA	7	8	0	0	0	0	4	8	6	23	0	0	
CESI ¹	Departamento de Matemática e Física	1	3	5	4	-	-	-	-	-	-	-	-
	Departamento de História e Geografia	-	-	1	1	-	-	-	-	-	-	-	-
	Departamento de Letras	-	-	2	-	-	-	-	-	-	-	-	-
	Departamento de Química e Biologia	-	-	3	7	2	5	-	-	-	-	-	-
	Departamento de Educação	-	-	1	-	-	-	-	-	-	-	-	-
	Departamento de Administração	-	-	3	12	-	-	-	-	-	-	-	-
	Total CESI	1	3	15	24	2	5	0	0	0	0	0	0
CESSIN	Departamento de Letras e Pedagogia	-	-	-	-	4	4	-	-	-	-	-	-
	Total CESSIN	0	0	0	0	4	4	0	0	0	0	0	0
CESJOP	Curso de Educação e Física	-	-	-	-	-	-	2	2	-	-	-	-
	Curso de Letras	-	-	-	-	-	-	1	1	1	-	-	-
	Total CESJOP	0	0	0	0	0	0	3	3	1	0	0	0
CESLAP	Curso de Ciências Biológicas	-	-	-	-	-	-	2	6	-	-	-	-
	Curso de Letras	-	-	-	-	-	-	2	3	-	-	-	-
	Total CESLAP	0	0	0	0	0	0	4	9	0	0	0	0
CESPD	Curso de Letras	-	-	-	-	-	-	2	1	-	-	-	-
	Total CESP	0	0	0	0	0	0	2	1	0	0	0	0
CESBAC	Curso de Pedagogia	-	-	-	-	-	-	2	-	-	-	-	-
	Curso de Letras	-	-	-	-	-	-	2	-	-	-	-	-
	Total CESBAC	0	0	0	0	0	0	4	0	0	0	0	0

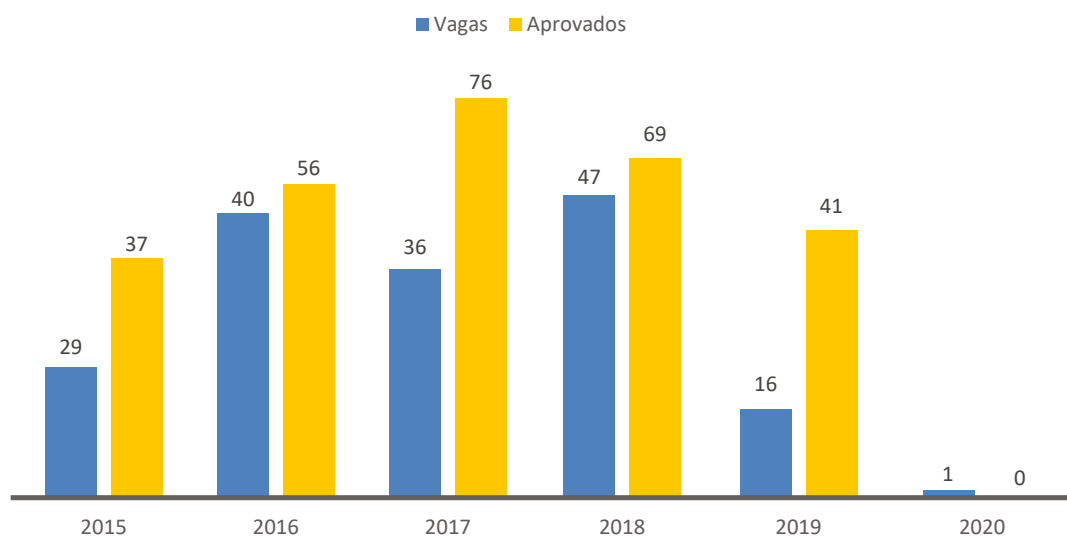
Quadro 67 - Série histórica de concursos públicos realizados, 2015 - 2020 (Cont.)

CENTRO	DEPARTAMENTO/CURSO	2015		2016		2017		2018		2019		2020	
		Vagas	Aprovados	Vagas	Aprovados	Vagas	Aprovados	Vagas	Aprovados	Vagas	Aprovados	Vagas	Aprovados
CESCD	Curso de Ciências Contábeis	-	-	-	-	-	-	2	3	-	-	-	-
	Curso de Administração	-	-	-	-	-	-	2	3	-	-	-	-
	Total CESCD	0	0	0	0	0	0	4	6	0	0	0	0
CESITA	Curso de Tecnologia em Agronegócio	-	-	-	-	-	-	2	2	-	-	-	-
	Curso de Letras	-	-	-	-	-	-	2	4	-	-	-	-
	Total CESITA	0	0	0	0	0	0	4	6	0	0	0	0
CESZD	Curso de Letras	-	-	-	-	-	-	2	3	-	-	-	-
	Curso de Ciências Biológicas	-	-	-	-	-	-	2	5	-	-	-	-
	Total CESZD	0	0	0	0	0	0	4	8	0	0	0	0
CESPE	Curso de Letras	-	-	-	-	-	-	2	4	-	-	-	-
	Curso de Matemática	-	-	-	-	-	-	2	2	-	-	-	-
	Total CESPE	0	0	0	0	0	0	4	6	0	0	0	0
CESCO	Curso de Letras	-	-	-	-	-	-	2	2	-	-	-	-
	Total CESCO	0	0	0	0	0	0	2	2	0	0	0	0
Total Geral		29	37	40	56	36	76	47	69	16	41	1	0

¹ Centro da UEMASUL desde dezembro/2016

Fonte: Anuário Uema, 2019 e Superintendência de Concursos e Seletivos, Fevereiro/2021

Gráfico 32 - Série histórica de concursos públicos realizados, 2015 - 2020

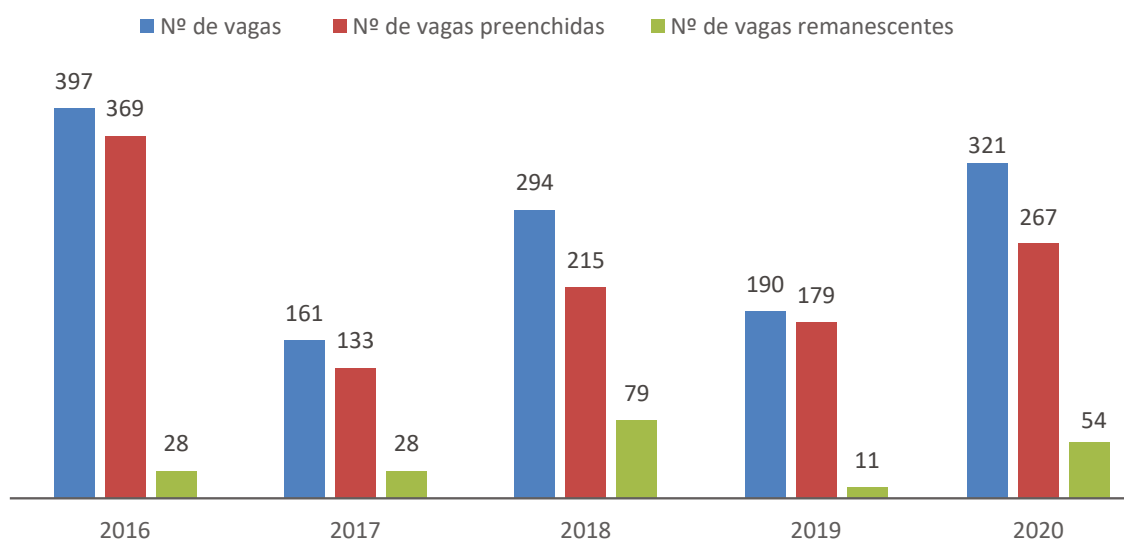


Fonte: Anuário Uema, 2019 e Superintendência de Concursos e Seletivos, Fevereiro/2021

Quadro 68 - Série histórica de seletivos para professor, 2016 - 2020

Discriminação	Ano				
	2016	2017	2018	2019	2020
Nº de vagas	397	161	294	190	321
Nº de vagas preenchidas	369	133	215	179	267
Nº de vagas remanescentes	28	28	79	11	54

Fonte: Anuário Uema, 2019 e Superintendência de Concursos e Seletivos, Fevereiro/2021

Gráfico 33 - Série histórica de seletivos para professor, 2016 - 2020

Fonte: Anuário Uema, 2019 e Superintendência de Concursos e Seletivos, Fevereiro/2021



@UEMAOFICIAL

UEMA

Universidade Estadual
do Maranhão

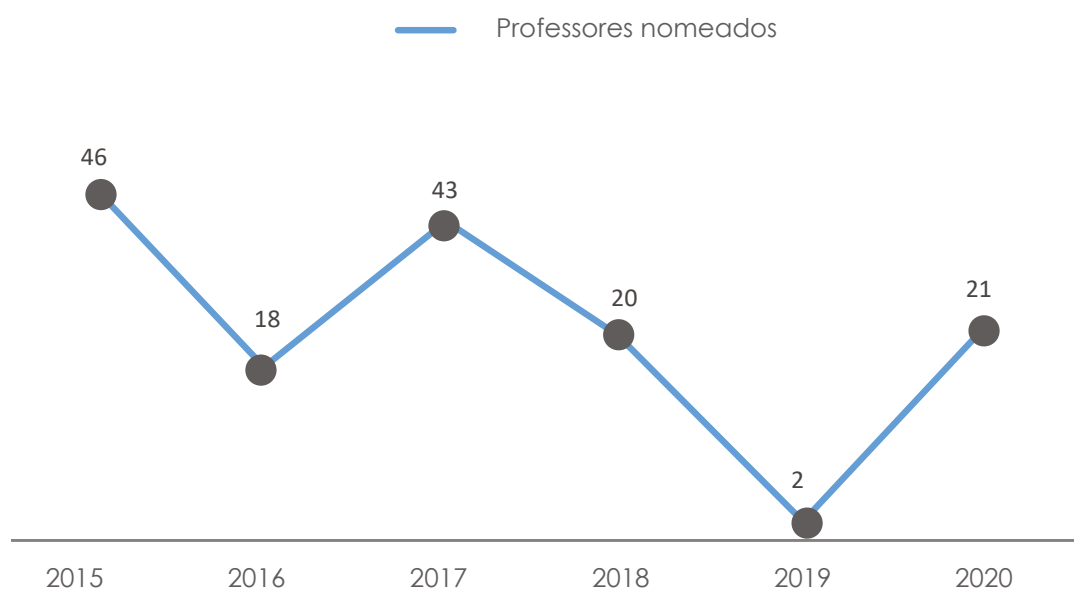


PROFESSORES NOMEADOS

Quadro 69 - Série histórica de nomeações de docentes por Centro, 2015 - 2020

Centro	Ano/Quantidade					
	2015	2016	2017	2018	2019	2020
Centro de Ciências Sociais Aplicadas (CCSA)	7	1	10	5	-	-
Centro de Ciências Tecnológicas (CCT)	8	9	5	-	-	1
Centro de Educação, Ciências Exatas e Naturais (CECEN)	12	2	7	2	-	-
Centro de Ciências Agrárias (CCA)	2	-	8	7	-	-
Centro de Estudos Superiores de Santa Inês (CESSIN)	1	-	-	3	1	1
Centro de Estudos Superiores de Bacabal (CESB)	2	-	9	2	-	-
Centro de Estudos Superiores de Balsas (CESBA)	3	4	-	1	-	3
Centro de Estudos Superiores de Caxias (CESC)	10	2	4	-	-	-
Centro de Estudos Superiores de Grajaú (CESGRA)	1	-	-	-	-	-
Centro de Estudos Superiores de Timon (CESTI)	-	-	-	-	1	-
Centro de Estudos Superiores de Codó- (CESCD)	-	-	-	-	-	2
Centro de Estudo Superiores de Itapecuru- Mirim - (CESITA)	-	-	-	-	-	3
Centro de Estudos Superiores de Zé Doca - (CESZD)	-	-	-	-	-	2
Centro de Estudos Superiores de Colinas - (CESCO)	-	-	-	-	-	2
Centro de Estudos Superiores de Lago da Pedra - (CESLAP)	-	-	-	-	-	3
Centro de Estudos Superiores de Pedreiras - (CESPE)	-	-	-	-	-	1
Centro de Estudos Superiores de Presidente Dutra - (CESPD)	-	-	-	-	-	1
Centro de Estudos Superiores de São João dos Patos - (CESJOP)	-	-	-	-	-	2
TOTAL	46	18	43	20	2	21

Fonte: Anuário Uema, 2019 e PROGEP, Março/2021

Gráfico 34 - Série histórica de nomeações de docentes, 2015 - 2020

Fonte: Anuário Uema, 2019 e PROGEP, Março/2021



@UEMAOFICIAL

UEMA

Universidade Estadual
do Maranhão



ESTÁGIOS

Quadro 70 - Bolsas de Estágio Não Obrigatório no âmbito da Uema, 2020

Nome da Instituição/ Centro (local onde o estagiário é matriculado)	Curso do Estagiário	Quantidade	Setor/Lotação do estagiário
Uema/CCT	Engenharia de Produção	1	Curso de Química
Uema/CCT	Engenharia Civil	1	Curso de Geografia
Uema/CCT	Engenharia Civil	1	Centro de Ciências Tecnológicas
Uema/CCT	Engenharia de Produção	1	Departamento de Engenharia Mecânica e Produção
Uema/CCT	Engenharia de Produção	1	NUTENGE
Uema/CCT	Engenharia de Produção	1	Protocolo Geral
Uema/CCT	Engenharia Civil	1	Pró-Reitoria de Infraestrutura
Uema/CCT	Engenharia Mecânica	1	Pró-Reitoria de Infraestrutura
Uema/CCT	Engenharia Civil	1	Assessoria De Concursos E Seletivos/Comissão de Concursos
Uema/CCT	Engenharia de Produção	1	Coordenação de Assuntos da Comunidade Estudantil/ PROEXAE
Uema/CCT	Engenharia Civil	1	Coordenação de Pesquisa/PPG
Uema/CCT	Engenharia de Produção	1	Divisão de Estágio e Monitoria/PROG
Uema/CCT	Engenharia da Computação	1	Gabinete/PROG
Uema/CCT	Engenharia da Computação	1	Núcleo de Extensão em Gestão
Uema/CCSA	Ciências Sociais	1	Curso de Pedagogia
Uema/CCSA	Administração	1	Curso de Formação de Oficiais Bombeiro Militar
Uema/CCSA	Ciências Sociais	1	Curso de Ciências Biológicas
Uema/CCSA	Administração	1	Curso de Engenharia de Computação
Uema/CCSA	Ciências Sociais	1	Departamento de Fitotecnia e Fitossanidade
Uema/CCSA	Administração	1	Laboratório de Físico-Químico de Alimentos
UEMA/CCSA	Administração	1	Curso de Formação de Oficiais Policia Militar
UEMA/CCSA	Administração	1	Curso de Direito
Uema/CCSA	Administração	1	Pró-Reitoria de Planejamento e Administração
Uema/CCSA	Administração	1	Biblioteca Central
Uema/CCSA	Direito	1	Biblioteca Central
Uema/CCSA	Direito	1	Gabinete/PROG
Uema/CCA	Agronomia	1	Programa de Pós-Graduação em Agroecologia
Uema/CCA	Zootecnia	1	Núcleo de Estudos Biológicos
Uema/CCA	Medicina Veterinária	1	Biotério
Uema/CCA	Agronomia	1	Centro de Ciências Sociais Aplicadas
Uema/CCA	Medicina Veterinária	1	Coordenação de Assuntos da Comunidade Estudantil/ PROEXAE
Uema/CECEN	Geografia	1	Curso de Letras
Uema/CECEN	Ciências Biológicas	1	Programa de Pós-Graduação em Geografia
Uema/CECEN	Letras	1	Centro de Ciências Tecnológicas
Uema/CECEN	Física	1	Departamento de Química
Uema/CECEN	Letras	1	Curso de Pedagogia
Uema/CECEN	Matemática	1	Curso de Pedagogia
Uema/CECEN	Pedagogia	1	Curso de Ciências Biológicas
Uema/CECEN	Letras	1	Curso de Engenharia de Produção
Uema/CECEN	História	1	Curso de Agronomia
Uema/CECEN	Matemática	1	Protocolo Geral

Quadro 70 - Bolsas de Estágio Não Obrigatório no âmbito da Uema, 2020 (Cont.)

Nome da Instituição/ Centro (local onde o estagiário é matriculado)	Curso do Estagiário	Quantidade	Setor/Lotação do estagiário
Uema/CECEN	Matemática	1	Assessoria de Concursos e Seletivos/Divisão
Uema/CECEN	Matemática	1	Coordenação Técnico-Pedagógica/PROG
Uema/CECEN	Matemática	1	Gabinete/PROG
Uema/CECEN	Matemática	1	Programa Residência Pedagógica/PROG
Uema/CESSIN	Letras	1	Secretaria do Curso de Enfermagem/CESSIN
Uema/CESCOR	Enfermagem	1	Direção do CESCOR
Uema/CESBAC	Letras	1	Direção do CESBAC
Uema/CESCO	Enfermagem	1	Laboratório do Curso de Enfermagem do CESCO
Uema/CESLAP	Letras	1	Direção do CESLAP
Uema/CESPE	Letras	1	Direção do CESPE
Uema/CESJOP	Educação Física	1	Direção do CESJOP
Uema/CESCD	Ciências Contábeis	1	Direção do CESCD
Uema/CESZD	Letras	1	Biblioteca do CESZD
Uema/CESC	Letras	1	Biblioteca do CESC
Uema/CESC	Enfermagem	1	Biblioteca do CESC
Uema/CESC	Geografia	1	Biblioteca do CESC
UFMA	Química	1	Curso de História
UFMA	Nutrição	1	Pró-Reitoria de Gestão de Pessoas
UFMA	Serviço Social	1	Pró-Reitoria de Gestão de Pessoas
UFMA	Serviço Social	1	Divisão de Estágio e Monitoria/PROG
IFMA	Engenharia Civil	1	Curso de Engenharia Mecânica
IFMA	Engenharia Civil	1	Curso de Engenharia Civil
IFMA	Química	1	Assessoria de Relações Internacionais
IFMA	Matemática	1	PPG/Gabinete
CEUMA	Estética	1	Curso de Medicina Veterinária
CEST	Enfermagem	1	Sala de Estudos do CCSA
CEST	Enfermagem	1	Biblioteca Central
UNIASSELVI	Administração	1	Curso de Matemática
ESTÁCIO	Engenharia Civil	1	Biblioteca Central
FACAM	Pedagogia	1	PROG/Gabinete
Faculdade Pitágoras	Engenharia de Produção	2	Curso de Física
TOTAL		73	

Fonte: Divisão de Estágio e Monitoria, Março/2021

Quadro 71 - Bolsas de Estágio Não Obrigatório, (SEGOV x UEMA x FAPEMA), 2020

Nome da Instituição/ Estagiário Matriculado	Curso do Estagiário	Quantidade	Unidade concedente
Uema/CCT	Engenharia Civil	1	Secretaria de Estado do Governo
Uema/CCSA	Administração	1	Secretaria de Estado do Governo
Uema/CCSA	Direito	1	Secretaria de Desporte e Lazer
Uema/CCT	Engenharia de Produção	1	Secretaria de Desporte e Lazer
Uema/CCSA	Administração	1	Secretaria de Direitos Humanos e Participação Popular
Uema/CCSA	Ciências Sociais	1	Secretaria de Direitos Humanos e Participação Popular
Uema/CCSA	Administração	1	Fundação de Amparo à Pesquisa no Maranhão-FAPEMA
Uema/CCT	Engenharia de Computação	1	Secretaria Adjunta de Tecnologia da Informação- SEATI
TOTAL		8	

Fonte: Divisão de Estágio e Monitoria, Março/2021

Quadro 72 - Série histórica de Bolsas de Estágio Não Obrigatório, 2016 - 2020

Instituição/ Centro	Cursos	Ano/Quantidade				
		2016*	2017*	2018*	2019	2020
UEMA/CCSA	Administração	25	20	13	9	10
	Ciências Sociais	4	8	5	3	4
	Direito	7	6	5	3	3
	Total CCSA	36	34	23	15	17
UEMA/CCA	Agronomia	3	5	7	1	2
	Engenharia de Pesca	0	1	0	0	0
	Medicina Veterinária	2	2	2	1	2
	Tecnologia de Alimentos	0	0	1	0	0
	Zootecnia	3	4	1	2	1
	Total CCA	8	12	11	4	5
UEMA/CCT	Arquitetura e Urbanismo	0	5	3	0	0
	Engenharia Mecânica	6	1	4	1	1
	Engenharia Civil	5	7	25	8	6
	Engenharia da Computação	2	2	4	3	3
	Engenharia de Produção	8	9	16	6	7
	Total CCT	21	24	52	18	17
UEMA/CECEN	Biologia	8	2	0	0	0
	Ciências Biológicas	0	7	4	5	1
	Filosofia	-	-	-	1	0
	Física	1	1	1	2	1
	Geografia	1	5	9	1	1
	História	4	6	6	2	1
	Letras	8	12	18	4	3
	Matemática	2	2	0	3	6
	Pedagogia	2	8	7	1	1
	Química	2	1	1	0	0
	Total CECEN	28	44	46	19	14

Quadro 72 - Série histórica de Bolsas de Estágio Não Obrigatório, 2016 - 2020 (Cont.)

Instituição/ Centro	Cursos	Ano/Quantidade				
		2016*	2017*	2018*	2019	2020
UEMA/CESC	Administração	1	0	0	0	0
	Biologia	2	0	0	0	0
	Ciências Biológicas	0	2	0	0	0
	Enfermagem	0	0	2	1	1
	Geografia	1	1	2	1	1
	História	0	4	5	0	0
	Letras	2	1	2	1	1
	Pedagogia	5	0	0	0	0
	Química	0	1	1	0	0
	Total CESC	11	9	12	3	3
UEMA/CESI	Administração	1	0	0	0	0
	Agronomia	1	0	0	0	0
	Biologia	2	0	0	0	0
	Direito	1	0	0	0	0
	História	1	0	0	0	0
	Letras	1	0	0	0	0
	Matemática	1	0	0	0	0
	Medicina Veterinária	1	0	0	0	0
	Pedagogia	1	0	0	0	0
	Total CESI	10	0	0	0	0
UEMA/CESB	Administração	0	0	0	1	0
	Direito	0	2	2	0	0
	Enfermagem	1	2	0	0	0
	Total CESB	1	4	2	1	0
UEMA/CESSIN	Enfermagem	0	1	0	0	0
	Letras	1	2	3	0	1
	Pedagogia	2	1	2	0	0
	Total CESSIN	3	4	5	0	1
UEMA/CESBA	Letras	1	2	2	2	0
	Pedagogia	0	0	0	2	0
	Total CESBA	1	2	2	4	0
UEMA/CESTI	Administração	0	0	0	1	0
	Letras	0	1	1	0	0
	Pedagogia	0	1	0	0	0
	Total CESTI	0	2	1	1	0
UEMA/CESGRA	Enfermagem	0	1	2	1	0
	Zootecnia	1	0	0	0	0
	Total CESGRA	1	1	2	1	0
UEMA/CESCD	Administração	0	0	1	0	0
	Ciências Contábeis	0	0	0	1	1
	Total CESCD	0	0	1	1	1
UEMA/CESCO	Enfermagem	0	0	1	1	1
	Total CESCO	0	0	1	1	1
UEMA/CESCON	Ciências Biológicas	0	0	2	0	0
	Total CESCON	0	0	2	0	0
UEMA/CESCOR	Enfermagem	0	0	1	0	1
	Total CESCOR	0	0	1	0	1

Quadro 72 - Série histórica de Bolsas de Estágio Não Obrigatório, 2016 - 2020 (Cont.)

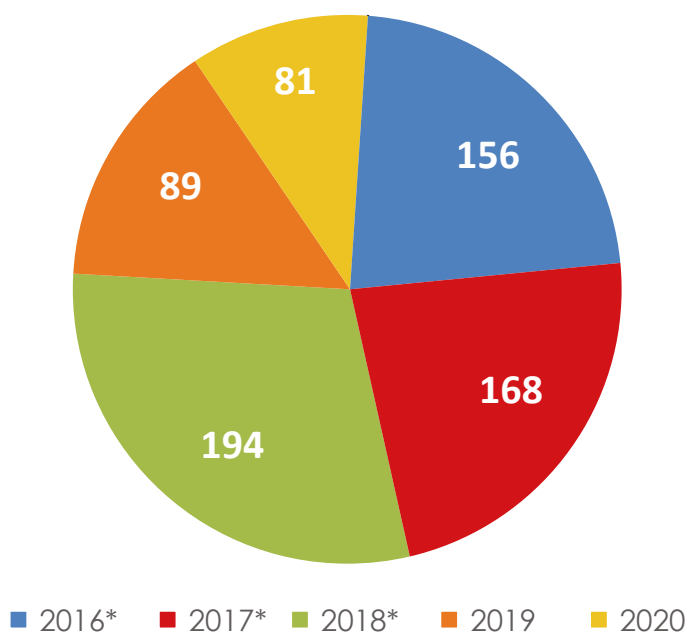
Instituição/ Centro	Cursos	Ano/Quantidade				
		2016*	2017*	2018*	2019	2020
UEMA/ CESITA	Tecnologia em Agronegócios	0	0	1	0	0
	Total CESITA	0	0	1	0	0
UEMA/ CESJOP	Educação Física	0	0	0	1	1
	Letras	0	0	1	0	0
	Total CESJOP	0	0	1	1	1
UEMA/ CESLAP	Letras Licenciatura	0	0	1	1	1
	Total CESLAP	0	0	1	1	1
UEMA/CESPD	Letras	0	0	1	0	0
	Total CESPD	0	0	1	0	0
UEMA/CESPE	Letras	0	0	1	1	1
	Total CESPE	0	0	1	1	1
UEMA/CESZD	Letras Licenciatura	0	0	1	1	1
	Total CESZD	0	0	1	1	1
CESBAC	Letras	0	0	0	0	1
	Total CESBAC	0	0	0	0	1
UNIASSELVI	Administração	0	0	1	1	1
	Total UNIASSELVI	0	0	1	1	1
UNIBALSAS	Direito	0	1	1	1	0
	Total UNIBALSAS	0	1	1	1	0
CEUMA	Administração	2	0	0	0	0
	Ciências Contábeis	0	2	1	0	0
	Design	1	0	0	0	0
	Direito	0	3	2	1	0
	Engenharia Civil	1	0	0	0	0
	Engenharia da Computação	0	1	0	0	0
	Estética	0	0	0	1	1
	Nutrição	0	1	1	0	0
	Psicologia	0	0	2	1	0
	Serviço Social	0	0	1	0	0
	Total CEUMA	4	7	7	3	1
FACAM	Administração	1	0	0	0	0
	Ciências Contábeis	1	0	0	0	0
	Direito	0	0	1	0	0
	Pedagogia	0	1	1	2	1
	Total FACAM	2	1	2	2	1
ESTÁCIO	Direito	1	0	0	0	0
	Engenharia Civil	0	0	1	1	1
	Nutrição	1	0	0	0	0
	Total Estácio	2	0	1	1	1
DOM BOSCO	Sistema de Informação	1	0	0	0	0
	Total Dom Bosco	1	0	0	0	0
FLORENCE	Direito	1	1	1	0	0
	Total Florence	1	1	1	0	0
IESF	Administração	3	0	0	0	0
	Serviço Social	0	0	0	1	0
	Total IESF	3	0	0	1	0
ISMEC	Serviço Social	1	0	0	0	0
	Total ISMEC	1	0	0	0	0

Quadro 72 - Série histórica de Bolsas de Estágio Não Obrigatório, 2016 - 2020 (Cont.)

Instituição/ Centro	Cursos	Ano/Quantidade				
		2016*	2017*	2018*	2019	2020
PITÁGORAS	Administração	1	0	1	0	0
	Arquitetura e Urbanismo	0	0	0	1	0
	Direito	1	0	1	1	0
	Educação Física	2	1	0	0	0
	Engenharia Civil	1	1	0	0	0
	Engenharia da Computação	0	2	0	0	0
	Engenharia de Produção	1	1	3	1	2
	Fármacia	0	1	0	0	0
	Letras	1	1	0	0	0
	Psicologia	1	1	0	0	0
	Total Pitágoras	8	8	5	3	2
UFMA	Artes Visuais	1	1	0	0	0
	Biblioteconomia	7	2	0	0	0
	Ciências Econômicas	0	1	0	0	0
	Ciências Imobiliárias	1	0	0	0	0
	Direito	1	0	0	0	0
	Engenharia Civil	0	0	1	0	0
	Física	0	0	1	0	0
	Geografia	0	2	0	0	0
	Hotelaria	1	1	0	0	0
	Jornalismo	0	1	0	0	0
	Letras Francês	0	3	0	0	0
	Matemática	1	0	1	0	0
	Nutrição	0	0	0	1	1
	Serviço Social	0	1	0	0	2
	Química	0	0	0	0	1
	Total UFMA	12	12	3	1	4
	UNDB	Sistema de Informação	0	1	0	0
Total UNDB		0	1	0	0	0
UVA	Pedagogia	1	0	0	0	0
	Total UVA	1	0	0	0	0
DEVRY	Engenharia Civil	0	0	1	0	0
	Total DEVRY	0	0	1	0	0
IFMA	Biologia	1	0	0	0	0
	Engenharia Civil	0	0	1	0	2
	Física	0	0	1	0	0
	Matemática	0	0	1	1	1
	Química	0	0	0	1	1
	Total IFMA	1	0	3	2	4
CEST	Enfermagem	0	1	1	2	2
	Total CEST	0	1	1	2	2
LABORO	Rede de Computadores	0	0	1	0	0
	Total LABORO	0	0	1	0	0
Total		156	168	194	89	81

* Houve correções nos quantitativos

Fonte: Anuário Uema, 2019 e Divisão de Estágio e Monitoria, Março/2021

Gráfico 35 - Série histórica de Bolsas de Estágio Não Obrigatório, 2016 - 2020

* Houve correções nos quantitativos

Fonte: Anuário Uema, 2019 e Divisão de Estágio e Monitoria, Março/2021



@UEMAOFICIAL

UEMA

Universidade Estadual
do Maranhão



MONITORIA

2020.1					2020.2				
Centro	Curso de Origem de Monitor	Quantidade	Departamento que oferta a Monitoria	Cursos atendidos pelo Monitor	Centro	Curso de Origem de Monitor	Quantidade	Departamento que oferta a Monitoria	Cursos atendidos pelo Monitor
CCSA	Direito	2	Ciências Sociais	Ciências Sociais, Direito e Administração	CCSA	Administração	3	Estudos em Administração	Administração
CCSA	Ciências Sociais	1	Ciências Sociais	Ciências Sociais	CCSA	Administração	2	Economia, Direito e Contabilidade	Administração
CCSA	Curso de Formação d Oficiais da Polícia Militar - CFO-PM/MA	1	Ciências Sociais	Curso de Formação de Oficiais do Bombeiro - CFO-BM/MA	CCSA	Ciências Sociais	4	Ciências Sociais	Ciências Sociais, Direito e CFO-PM/MA
CCSA	Administração	4	Estudos em Administração	Administração	CCSA	Direito	3	Economia, Direito e Contabilidade	Direito e Ciências Sociais
CCSA	Direito	3	Direito, Economia e Contabilidade	Direito	CCA	Engenharia de Pesca	2	Engenharia de Pesca	Engenharia de Pesca
CCA	Agronomia	3	Fitotecnia e Fitossanidade	Agronomia	CCA	Agronomia	1	Engenharia Agrícola	Agronomia
CCA	Agronomia	2	Economia Rural	Agronomia	CCA	Agronomia	1	Economia Rural	Agronomia, Engenharia de Pesca, Medicina Veterinária e Zootecnia
CCA	Agronomia	1	Engenharia Agrícola	Agronomia	CCA	Agronomia	2	Fitotécnica e Fitossanidade	Agronomia
CCA	Engenharia de Pesca	3	Engenharia de Pesca	Engenharia de Pesca	CCA	Medicina Veterinária	1	Clínicas Veterinárias	Medicina Veterinária
CCA	Medicina Veterinária	3	Clínicas Veterinária	Medicina Veterinária	CCA	Medicina Veterinária	2	Patologia	Medicina Veterinária
CCA	Medicina Veterinária	3	Patologia	Medicina Veterinária	CCA	Zootecnia	1	Zootecnia	Medicina Veterinária/ Zootecnia/Agronomia
CECEN	Ciências Biológicas	2	Ciências Biológicas	Ciências Biológicas	CECEN	Geografia	2	Hiatória e Geografia	Geografia
CECEN	Física	2	Física	Física	CECEN	História	1	Hiatória e Geografia	História
CECEN	Letras Licenciatura em Língua Portuguesa e Literaturas de Língua Portuguesa	2	Letras	Letras Licenciatura em Língua Portuguesa e Literaturas de Língua Portuguesa	CECEN	Engenharia Civil	1	Química	Engenharia Civil, Engenharia Mecânica, Química
CECEN	Geografia	1	História e Geografia	Geografia	CECEN	Ciências Biológicas	2	Ciências Biológicas	Ciências Biológicas
CECEN	História	2	História e Geografia	História	CECEN	Matemática	2	Matemática e Informática	Matemática
CECEN	Pedagogia	3	Educação e Filosofia	Pedagogia	CECEN	Pedagogia	5	Educação e Filosofia	Pedagogia
CECEN	Matemática	1	Matemática e Informática	Matemática	CECEN	Música	1	Artes e Educação Física	Música
CECEN	Química	1	Química	Química	CECEN	Letras Licenciatura em Língua Portuguesa, Língua Inglesa e Literaturas	3	Letras	Letras Licenciatura em Língua Portuguesa, Língua Inglesa e Literaturas
CCT	Engenharia Mecânica	6	Engenharia Mecânica e Produção	Engenharia Mecânica	CECEN	Física	2	Física	Física
CCT	Engenharia de Produção	3	Engenharia Mecânica e Produção	Engenharia de Produção	CCT	Arquitetura e Urbanismo	3	Arquitetura e Urbanismo	Arquitetura e Urbanismo
CCT	Engenharia de Computação	3	Engenharia de Computação	Engenharia de Computação	CCT	Engenharia de Computação	2	Engenharia de Computação	Engenharia de Computação
CCT	Engenharia Civil	5	Engenharia Civil	Engenharia Civil	CCT	Engenharia Civil	2	Engenharia Civil	Engenharia Civil

Quadro 73 - Bolsas de Monitoria, 2020 (Cont.)

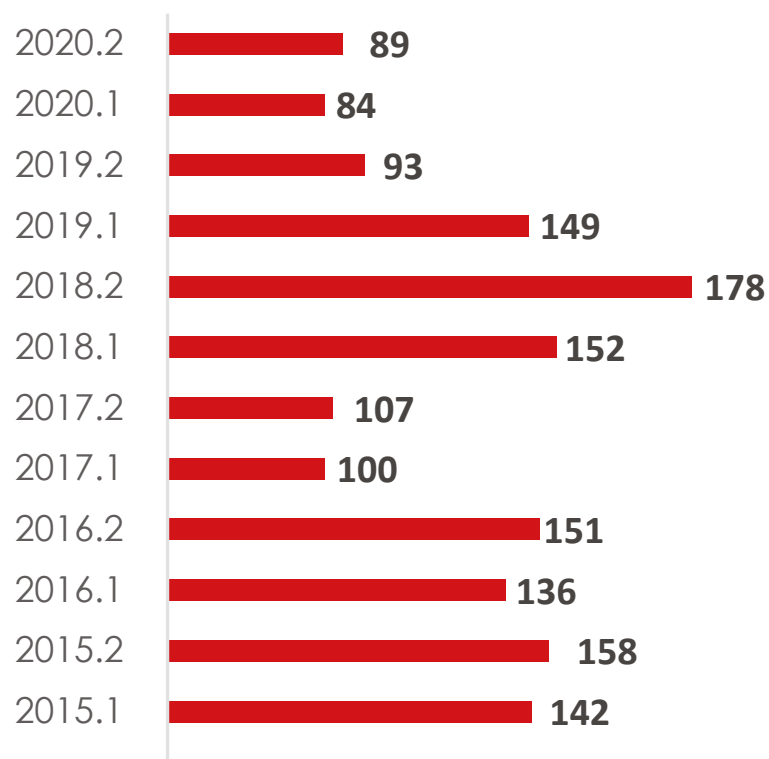
2020.1					2020.2				
Centro	Curso de Origem de Monitor	Quantidade	Departamento que oferta a Monitoria	Cursos atendidos pelo Monitor	Centro	Curso de Origem de Monitor	Quantidade	Departamento que oferta a Monitoria	Cursos atendidos pelo Monitor
CESC	História	1	História e Geografia	História	CCT	Engenharia Mecânica	3	Engenharia Mecânica e Produção	Engenharia Mecânica
CESC	Medicina	1	Ciências da Saúde	Medicina	CCT	Engenharia de Produção	1	Engenharia de Produção	Engenharia de Produção
CESC	Enfermagem	1	Ciências da Saúde	Enfermagem	CESC	Geografia	1	Ciências Sociais e Filosofia	Geografia e Matemática
CESC	Ciências Biológicas	1	Química e Biologia	Ciências Biológicas	CESC	Medicina	1	Ciências da Saúde	Medicina
CESC	Química	1	Química e Biologia	Química	CESC	Enfermagem	1	Ciências da Saúde	Enfermagem
CESC	Física	1	Matemática e Física	Física	CESC	Ciências Biológicas	1	Química e Biologia	Ciências Biológicas
CESC	Matemática	1	Matemática e Física	Matemática	CESC	Matemática	1	Matemática e Física	Matemática
CESC	Pedagogia	1	Ciências Sociais e Filosofia	Pedagogia e História	CESC	Física	2	Matemática e Física	Física
CESC	Pedagogia	1	Educação	Pedagogia	CESC	Geografia	1	História e Geografia	Geografia
CESC	Letras Licenciatura em Língua Portuguesa, Língua Inglesa e Literaturas	1	Letras	Letras Licenciatura em Língua Portuguesa, Língua Inglesa e Literaturas	CESC	Letras Licenciatura em Língua Portuguesa, Língua Inglesa e Literaturas	3	Letras	Letras Licenciatura em Língua Portuguesa, Língua Inglesa e Literaturas
CESTI	Administração	1	Administração	Administração e Ciências Contábeis	CESC	História	1	História e Geografia	História
CESTI	Ciências Contábeis	1	Administração	Administração e Ciências Contábeis	CESSIN	Enfermagem	1	Enfermagem	Enfermagem
CESTI	Letras	1	Letras	Letras	CESSIN	Letras	1	Letras	Letras
CESTI	Pedagogia	1	Pedagogia	Pedagogia	CESSIN	Pedagogia	1	Pedagogia	Pedagogia
CESB	Administração	1	Ciências Sociais e Filosofia	Administração	CESB	Enfermagem	1	Enfermagem	Enfermagem
CESB	Direito	2	Ciências Sociais e Filosofia	Direito	CESB	Administração	1	Ciências Sociais e Filosofia	Administração
CESBA	Letras Licenciatura em Língua Portuguesa, Língua Inglesa e Literaturas	2	Letras	Letras Licenciatura em Língua Portuguesa, Língua Inglesa e Literaturas	CESB	Pedagogia	1	Educação	Pedagogia
CESBA	Enfermagem	1	Enfermagem	Enfermagem	CESB	Letras	1	Letras	Letras
CESBA	Matemática	1	Matemática	Matemática	CESB	Direito	1	Direito	Direito
CESBA	Pedagogia	1	Pedagogia	Pedagogia	CESB	Ciências Biológicas	1	Ciências Exatas e Naturais	Ciências Biológicas
CESCD	Administração	1	Administração	Administração	CESBA	Pedagogia	1	Pedagogia	Pedagogia
CESITA	Letras Língua Portuguesa e Literaturas de Língua Portuguesa	1	Letras	Letras Língua Portuguesa e Literaturas de Língua Portuguesa	CESBA	Letras Licenciatura Língua Portuguesa, Língua Inglesa e Literaturas	1	Letras	Letras Licenciatura Língua Portuguesa, Língua Inglesa e Literaturas
CESGRA	Enfermagem	2	Enfermagem	Enfermagem	CESBA	Enfermagem	1	Enfermagem	Enfermagem
CESPI	Ciências Biológicas	1	Ciências Biológicas	Ciências Biológicas	CESBA	Agronomia	1	Agronomia	Agronomia
					CESZD	Ciências Biológicas	2	Ciências Biológicas	Ciências Biológicas
					CESGRA	Enfermagem	1	Enfermagem	Enfermagem
					CESLAP	Ciências Biológicas	2	Ciências Biológicas	Ciências Biológicas
					CESPI	Ciências Biológicas	1	Ciências Biológicas	Ciências Biológicas
					CESPE	Letras Licenciatura em Língua Portuguesa e Literaturas de Língua Portuguesa	1	Letras	Letras Licenciatura em Língua Portuguesa e Literaturas de Língua Portuguesa
					CESJOP	Educação Física	2	Educação Física	Educação Física
					CESCON	Ciências Biológicas	1	Ciências Biológicas	Ciências Biológicas
					CESCON	Letras Licenciatura em Língua Portuguesa e Literaturas de Língua Portuguesa	2	Letras	Letras Licenciatura em Língua Portuguesa e Literaturas de Língua Portuguesa
Total		84			Total		89		

Fonte: PROG/Divisão de Estágio e Monitoria, Março/2021

Quadro 74 - Série histórica Bolsas de Monitoria, 2015 - 2020

Ano	2015.1	2015.2	2016.1	2016.2	2017.1	2017.2	2018.1	2018.2	2019.1	2019.2	2020.1	2020.2
Quantidade	142	158	136	151	100	107	152	178	149	93	84	89

Fonte: Anuário Uema, 2019 e PROG/Divisão de Estágio e Monitoria, Março/2021

Gráfico 36 - Série histórica Bolsas de Monitoria, 2015 - 2020

Fonte: Anuário Uema, 2019 e PROG/Divisão de Estágio e Monitoria, Março/2021



@UEMAOFICIAL

UEMA

Universidade Estadual
do Maranhão



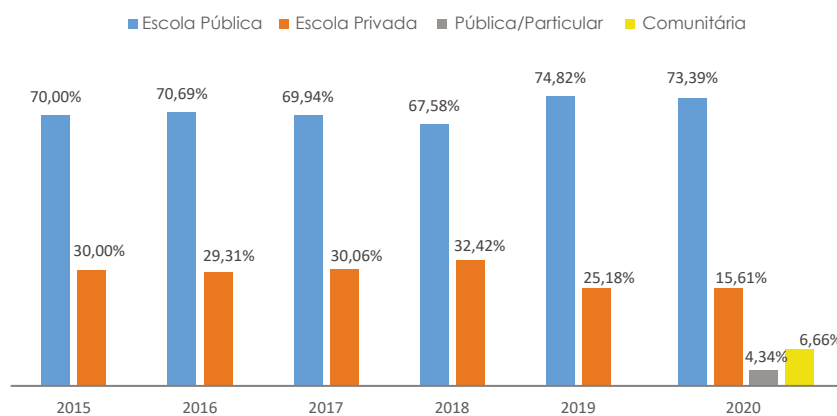
INCLUSÃO SOCIAL

Quadro 75 - Série histórica dos inscritos pelo Programa de Inclusão Social (Condições Educacionais) por rede de ensino, no PAES (Uema e Uemasul), 2015-2020

Ano	Quant. de Inscritos	Escola Pública		Escola Privada		Pública/Particular		Comunitária	
		Quant.	%	Quant.	%	Quant.	%	Quant.	%
2015	33.405	23.384	70,00	10.021	30,00	-	-	-	-
2016	42.456	30.013	70,69	12.443	29,31	-	-	-	-
2017	54.723	38.273	69,94	16.450	30,06	-	-	-	-
2018	46.818	31.638	67,58	15.180	32,42	-	-	-	-
2019	57.114	42.734	74,82	14.380	25,18	-	-	-	-
2020	66.748	48.987	73,39	10.420	15,61	2.896	4,34	4.445	6,66

Fonte: Anuário Uema, 2019 e Divisão de Operação de Concursos Vestibular (DOCV), Abril/2021

Gráfico 37 - Série histórica dos inscritos pelo Programa de Inclusão Social (Condições Educacionais), no PAES (Uema e Uemasul), 2015 -2020



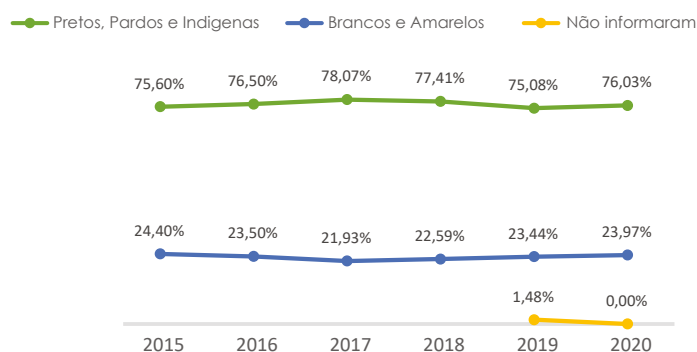
Fonte: Anuário Uema, 2019 e Divisão de Operação de Concursos Vestibular (DOCV), Abril/2021

Quadro 76 - Série histórica dos inscritos pelo Programa de Inclusão Social (Raça ou Origem Étnica), no PAES (Uema e Uemasul), 2015 -2020

Ano	Quantidade de Inscritos	Pretos, Pardos e Indígenas		Branco e Amarelos		Não informaram	
		Quantidade	%	Quantidade	%	Quantidade	%
2015	33.405	25.254	75,60	8.151	24,40	-	-
2016	42.456	32.478	76,50	9.978	23,50	-	-
2017	54.723	42.720	78,07	12.003	21,93	-	-
2018	46.818	36.240	77,41	10.578	22,59	-	-
2019	57.114	42.879	75,08	13.390	23,44	845	1,48
2020	66.748	50.747	76,03	16.001	23,97	0	0,00

Fonte: Anuário Uema, 2019 e Divisão de Operação de Concursos Vestibular (DOCV), Abril/2021

Gráfico 38 - Série histórica dos inscritos pelo Programa de Inclusão Social (Raça ou Origem Étnica), no PAES (Uema e Uemasul), 2015 -2020



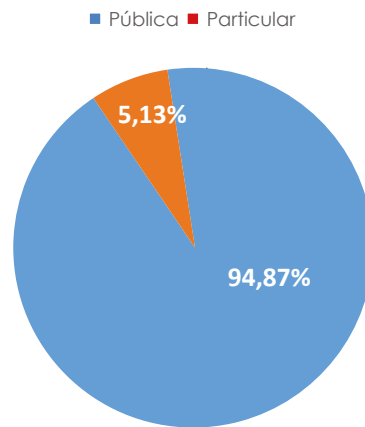
Fonte: Anuário Uema, 2019 e Divisão de Operação de Concursos Vestibular (DOCV), Abril/2021

Quadro 77 - Inscritos pelo Programa de Inclusão Social (Condições Educacionais) por Rede de Ensino, no seletivo EaD, 2020

Ano	Quantidade de Inscritos	Pública		Particular	
		Quantidade	%	Quantidade	%
2020	643	610	94,87	33	5,13

Fonte: Divisão de Operação de Concursos Vestibular (DOCV), Abril/2021

Gráfico 39 - Inscritos pelo Programa de Inclusão Social (Condições Educacionais) por Rede de Ensino, no seletivo EaD, 2020



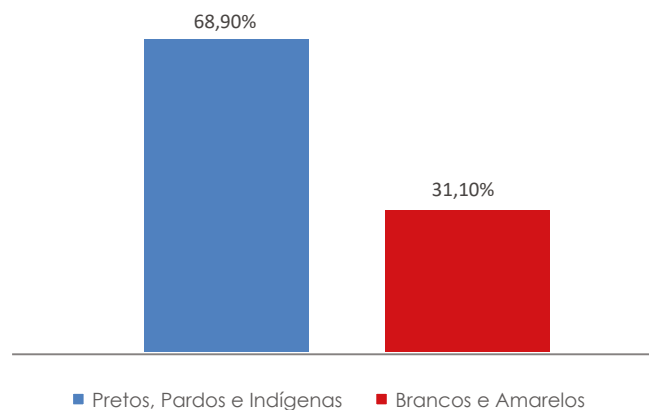
Fonte: Divisão de Operação de Concursos Vestibular (DOCV), Abril/2021

Quadro 78 - Inscritos pelo Programa de Inclusão Social (Raça ou Origem Étnica), no seletivo EaD, 2020

Ano	Quantidade de Inscritos	Pretos, Pardos e Indígenas		Branco e Amarelos	
		Quantidade	%	Quantidade	%
2020	643	443	68,90	200	31,10

Fonte: Divisão de Operação de Concursos Vestibular (DOCV), Abril/2021

Gráfico 40 - Inscritos pelo Programa de Inclusão Social (Raça ou Origem Étnica), no seletivo EaD, 2020



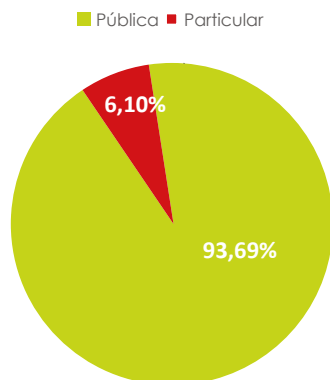
Fonte: Divisão de Operação de Concursos Vestibular (DOCV), Abril/2021

Quadro 79 - Inscritos pelo Programa de Inclusão Social (Condições Educacionais) por Rede de Ensino, no seletivo PROFITEC, 2020

Ano	Quantidade de Inscritos	Pública		Particular	
		Quantidade	%	Quantidade	%
2020	1.426	1.336	93,69	87	6,10

Fonte: Divisão de Operação de Concursos Vestibular (DOCV), Abril/2021

Gráfico 41 - Inscritos pelo Programa de Inclusão Social (Condições Educacionais) por Rede de Ensino, no seletivo PROFITEC, 2020



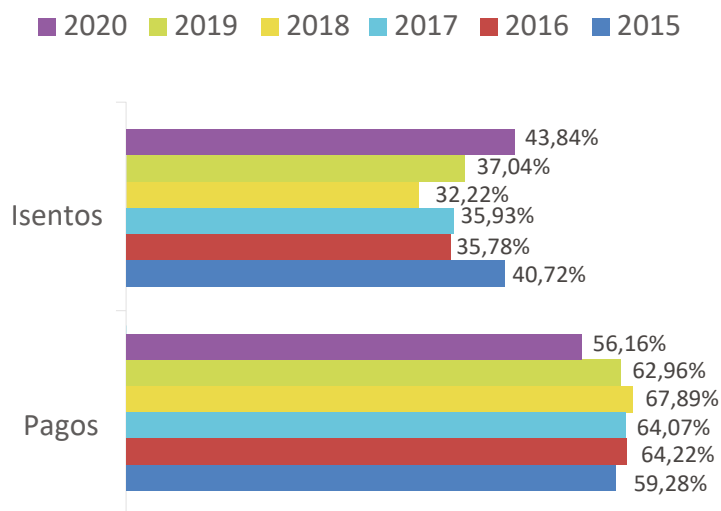
Fonte: Divisão de Operação de Concursos Vestibular (DOCV), Abril/2021

Quadro 80 - Série histórica da quantidade de inscritos no Programa de Isenção de taxa de inscrição no PAES (Uema e Uemasul), 2015 - 2020

Ano	Pagos		Isentos		Quantidade Total de Inscritos
	Quantidade de Inscritos	%	Quantidade de Inscritos	%	
2015	19.804	59,28	13.601	40,72	33.405
2016	27.264	64,22	15.192	35,78	42.456
2017	35.062	64,07	19.661	35,93	54.723
2018	31.785	67,89	15.083	32,22	46.818
2019	35.961	62,96	21.153	37,04	57.114
2020	37.484	56,16	29.264	43,84	66.748

Fonte: Anuário Uema, 2019 e Divisão de Operação de Concursos Vestibular(DOCV), Março/2021

Gráfico 42 - Série histórica da quantidade de inscritos no Programa de Isenção de taxa de inscrição no vestibular, 2015 a 2020

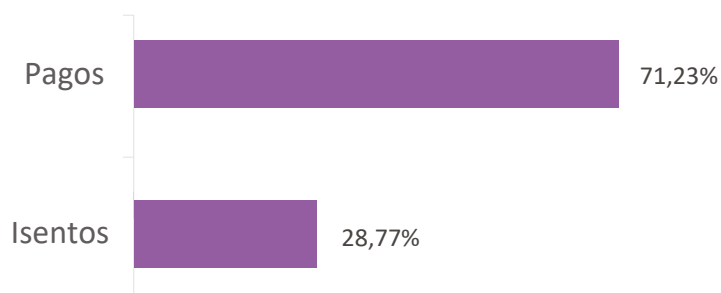


Fonte: Anuário Uema, 2019 e Divisão de Operação de Concursos Vestibular(DOCV), Março/2021

Quadro 81 - Inscritos no Programa de Isenção de taxa de inscrição no Seletivo EaD, 2020

Ano	Pagos		Isentos		Quantidade Total de Inscritos
	Quantidade de Inscritos	%	Quantidade de Inscritos	%	
2020	458	71,23	185	28,77	643

Fonte: Divisão de Operação de Concursos Vestibular(DOCV), Março/2021

Gráfico 43 - Inscritos no Programa de Isenção de taxa de inscrição no Seletivo EaD, 2020

Fonte: Divisão de Operação de Concursos Vestibular(DOCV), Março/2021

Quadro 82 - Inscritos no Programa de Isenção de taxa de inscrição no Seletivo PROFITEC, 2020

Ano	Pagos		Isentos		Quantidade Total de Inscritos
	Quantidade de Inscritos	%	Quantidade de Inscritos	%	
2020	686	48,11	740	51,89	1.426

Fonte: Divisão de Operação de Concursos Vestibular(DOCV), Março/2021

Gráfico 44 - Inscritos no Programa de Isenção de taxa de inscrição no Seletivo PROFITEC, 2020

Fonte: Divisão de Operação de Concursos Vestibular(DOCV), Março/2021



@UEMAOFICIAL

UEMA

Universidade Estadual
do Maranhão



ACESSIBILIDADE

Quadro 83 - Demonstrativo de acadêmicos cadastrados no Núcleo de Acessibilidade da Uema, 2020

CENTRO	CURSO	2020.1																							
		Veteranos																							
		Área da Necessidade																							
AUD		Visual		Física		Múltipla		Cognitiva ou Intelectual		TEA		Artes Habilidades		Psicossocial		Dificuldades de Aprendizagem		Outras condições incapacitantes		Subtotal		TOTAL			
F	M	F	M	F	M	F	M	F	M	F	M	F	M	F	M	F	M	F	M	F	M	F	M	F	M
	Arquitetura	0	0	0	0	0	0	0	0	0	0	0	0	0	0	0	0	0	0	0	0	0	0	0	0
	Engenharia Civil	0	0	0	1	0	0	0	0	0	0	0	0	0	0	0	0	0	0	0	0	0	0	1	1
	Engenharia da Produção	0	0	0	0	0	0	0	0	0	0	0	0	0	0	0	0	0	0	0	0	0	0	0	0
	Engenharia Mecânica	0	0	0	0	0	0	0	0	0	0	0	0	0	0	0	0	0	0	0	0	0	0	0	0
	Engenharia da Computação	0	0	0	0	0	0	0	0	0	1	0	0	0	0	0	1	0	0	0	0	0	1	2	3
	Ciências Sociais	0	0	0	0	0	0	0	0	0	0	0	0	0	0	0	0	0	0	0	0	0	1	1	2
	Direito	0	0	1	0	0	0	0	0	0	0	0	0	0	0	0	0	0	0	0	0	0	1	1	2
	Administração	0	0	0	2	0	0	0	0	0	0	0	0	0	0	0	0	0	0	0	0	0	0	3	3
	Medicina Veterinária	0	0	0	0	2	0	0	0	0	0	0	0	0	0	0	0	0	0	0	0	0	2	1	3
	Engenharia de Pesca	0	0	0	0	1	0	0	0	0	0	0	0	0	0	0	0	0	0	0	0	0	1	0	1
	Engenharia Agrônoma	0	0	0	0	0	1	0	0	0	0	0	0	0	0	0	0	0	0	0	0	0	0	1	1
	Pedagogia	0	0	1	0	0	0	0	0	0	0	0	0	0	0	0	0	1	0	0	0	0	2	0	2
	Geografia	0	0	1	0	0	0	0	0	0	0	0	0	0	0	0	0	2	0	0	0	0	1	2	3
	Letras	1	0	0	0	1	0	0	0	0	0	0	0	0	0	0	0	0	0	0	0	0	2	0	2
	Química	0	0	0	0	0	0	0	0	0	0	0	0	0	0	0	0	0	0	0	0	0	0	0	0
	História	0	0	0	0	0	0	0	0	0	0	0	0	0	0	0	0	0	0	0	0	0	0	0	0
	Física	0	0	0	0	0	0	0	0	0	0	0	0	0	0	0	0	0	0	0	0	0	0	0	0
	Pedagogia	0	0	0	0	0	0	0	0	0	0	0	0	0	0	0	0	0	0	0	0	0	0	0	0
	Matemática Licenciatura	0	0	0	0	0	1	0	0	0	0	0	0	0	0	0	0	0	0	0	0	0	0	1	1
	Letras	0	0	0	0	0	0	0	0	0	0	0	0	0	0	0	2	0	0	0	0	0	2	0	2
	Engenharia Agrônoma	0	0	0	0	0	0	0	0	1	0	0	0	0	0	0	1	0	0	0	0	0	2	0	2
	Ciências Contábeis	0	1	0	0	0	0	0	0	0	0	0	0	0	0	0	0	0	0	0	0	0	0	1	1
	Letras	0	0	0	0	1	1	0	0	0	0	0	0	0	0	0	0	0	0	0	0	0	1	1	2
	Geografia	0	0	0	0	0	1	0	0	0	0	0	0	0	0	0	0	0	0	0	0	0	0	1	1
	Pedagogia	0	0	0	0	2	0	0	0	0	0	0	0	0	0	0	0	0	0	0	0	0	2	0	2
	Letras	0	0	0	0	0	1	0	0	0	0	0	0	0	0	0	0	0	0	0	0	0	0	1	1
	Administração	0	0	0	0	0	1	0	0	0	0	0	0	0	0	0	0	0	0	0	0	0	0	1	1
	Enfermagem	0	0	0	0	0	0	0	0	0	0	0	0	0	0	0	0	0	0	0	0	0	0	0	0
	Adm. Pública	0	0	0	1	0	0	0	0	0	0	0	0	0	0	0	0	0	0	0	0	0	0	1	1
	Enfermagem	0	0	0	0	0	1	0	0	0	0	0	0	0	0	0	0	0	0	0	0	0	1	0	1
	Pedagogia	0	0	1	0	0	0	0	0	0	0	0	0	0	0	0	0	0	0	0	0	0	1	0	1
	Direito	0	0	0	0	1	0	0	0	0	0	0	0	0	0	0	0	0	0	0	0	0	1	0	1
	Medicina	0	0	0	0	0	0	0	0	0	0	0	0	0	0	0	0	0	0	0	0	0	0	0	0
	Música	0	0	1	1	0	0	0	0	0	0	0	0	0	0	0	0	0	0	0	0	0	1	1	2
	Enfermagem	0	0	1	0	0	0	0	0	0	0	0	0	0	0	0	0	0	0	0	0	0	1	0	1
	Letras	0	0	0	0	0	0	0	0	0	0	0	0	0	0	0	0	0	0	0	0	0	0	1	1
	Pedagogia	1	0	0	0	0	0	0	0	0	0	0	0	0	0	0	0	0	0	0	0	0	1	0	1
	Outras condições incapacitantes	0	0	0	0	0	0	0	0	0	0	0	0	0	0	0	0	0	0	0	0	0	0	1	1
	TOTAL	2	1	6	6	9	8	0	0	1	0	2	1	0	4	1	1	2	0	0	24	22	46	46	

Quadro 83 - Demonstrativo de acadêmicos cadastrados no Núcleo de Acessibilidade da Uema, 2020 (Cont.)

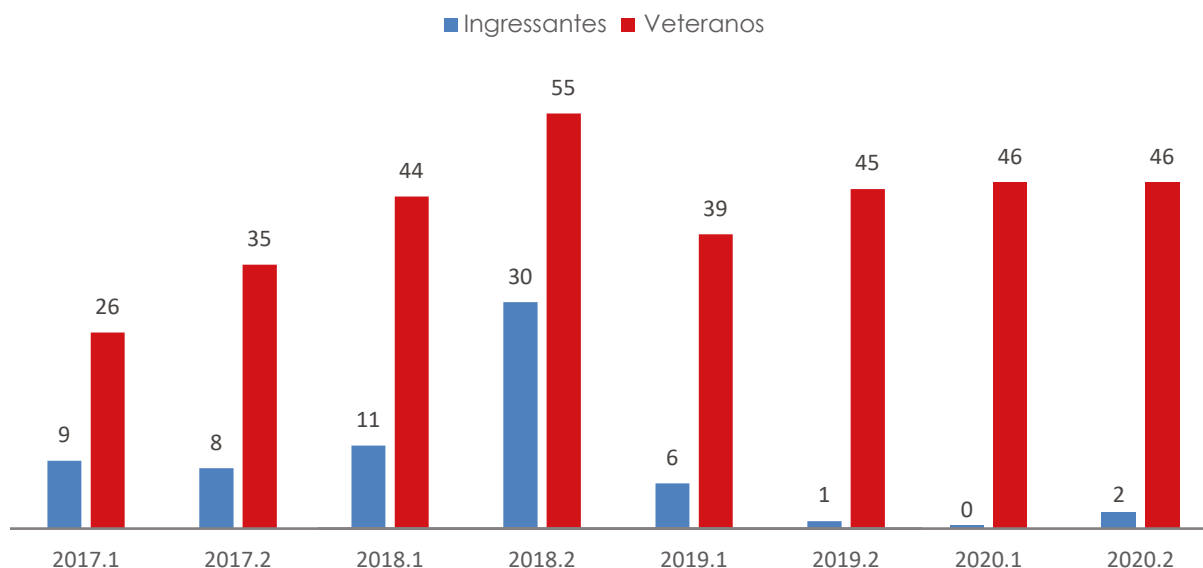
CENTRO	CURSO	2020.2																				TOTAL		
		Veteranos																						
		Área de Necessidade																						
		AUD		Visual		Física		Múltipla		Cognitiva ou Intelectual		TEA		Altas Habilidades		Psicossocial		Dificuldades de Aprendizagem		Outras condições incapacitantes			Subtotal	
F	M	F	M	F	M	F	M	F	M	F	M	F	M	F	M	F	M	F	M	F	M	F	M	
	Arquitetura	0	0	0	0	0	0	0	0	0	0	0	0	0	0	0	0	0	0	0	0	0	0	0
	Engenharia Civil	0	0	0	1	0	0	0	0	0	0	0	0	0	0	0	0	0	0	0	0	0	0	1
CCCT	Engenharia de Produção	0	0	0	0	0	0	0	0	0	0	0	0	0	0	0	0	0	0	0	0	0	0	0
	Engenharia Mecânica	0	0	0	0	0	0	0	0	0	0	0	0	0	0	0	0	0	0	0	0	0	0	0
	Engenharia de Computação	0	0	0	0	0	0	0	0	0	0	0	0	0	0	0	0	0	0	0	0	0	0	0
	Ciências Sociais	0	0	0	0	0	0	0	0	0	0	0	0	0	0	0	0	0	0	0	0	0	0	0
CCSA	Direito	0	0	1	1	0	0	0	0	0	0	0	0	0	0	0	0	0	0	0	0	0	0	0
	Administração	0	0	0	2	0	0	0	0	0	0	0	0	0	0	0	0	0	0	0	0	0	0	0
	Medicina Veterinária	0	0	0	0	2	0	0	0	0	0	0	0	0	0	0	0	0	0	0	0	0	0	0
CCA	Engenharia de Pesca	0	0	0	0	1	0	0	0	0	0	0	0	0	0	0	0	0	0	0	0	0	0	0
	Engenharia Agrônoma	0	0	0	0	0	1	0	0	0	0	0	0	0	0	0	0	0	0	0	0	0	0	0
	Pedagogia	0	0	1	0	0	0	0	0	0	0	0	0	0	0	0	0	0	0	0	0	0	0	0
	Geografia	1	0	0	0	1	0	0	0	0	0	0	0	0	0	0	0	0	0	0	0	0	0	0
CECEN	Letras	0	0	0	0	0	0	0	0	0	0	0	0	0	0	0	0	0	0	0	0	0	0	0
	Química	0	0	0	0	0	0	0	0	0	0	0	0	0	0	0	0	0	0	0	0	0	0	0
	História	0	0	0	0	0	0	0	0	0	0	0	0	0	0	0	0	0	0	0	0	0	0	0
	Física	0	0	0	0	0	0	0	0	0	0	0	0	0	0	0	0	0	0	0	0	0	0	0
	Pedagogia	0	0	0	0	0	0	0	0	0	0	0	0	0	0	0	0	0	0	0	0	0	0	0
CECEN	Matemática Licenciatura	0	0	0	0	0	0	0	0	0	0	0	0	0	0	0	0	0	0	0	0	0	0	0
CECEN	Letras	0	0	0	0	0	0	0	0	0	0	0	0	0	0	0	0	0	0	0	0	0	0	0
CECEN	Letras	0	0	0	0	0	0	0	0	0	0	0	0	0	0	0	0	0	0	0	0	0	0	0
CECEN	Letras	0	0	0	0	0	0	0	0	0	0	0	0	0	0	0	0	0	0	0	0	0	0	0
CECEN	Letras	0	0	0	0	0	0	0	0	0	0	0	0	0	0	0	0	0	0	0	0	0	0	0
CECEN	Letras	0	0	0	0	0	0	0	0	0	0	0	0	0	0	0	0	0	0	0	0	0	0	0
CECEN	Letras	0	0	0	0	0	0	0	0	0	0	0	0	0	0	0	0	0	0	0	0	0	0	0
CECEN	Letras	0	0	0	0	0	0	0	0	0	0	0	0	0	0	0	0	0	0	0	0	0	0	0
CECEN	Letras	0	0	0	0	0	0	0	0	0	0	0	0	0	0	0	0	0	0	0	0	0	0	0
CECEN	Letras	0	0	0	0	0	0	0	0	0	0	0	0	0	0	0	0	0	0	0	0	0	0	0
CECEN	Letras	0	0	0	0	0	0	0	0	0	0	0	0	0	0	0	0	0	0	0	0	0	0	0
CECEN	Letras	0	0	0	0	0	0	0	0	0	0	0	0	0	0	0	0	0	0	0	0	0	0	0
CECEN	Letras	0	0	0	0	0	0	0	0	0	0	0	0	0	0	0	0	0	0	0	0	0	0	0
CECEN	Letras	0	0	0	0	0	0	0	0	0	0	0	0	0	0	0	0	0	0	0	0	0	0	0
CECEN	Letras	0	0	0	0	0	0	0	0	0	0	0	0	0	0	0	0	0	0	0	0	0	0	0
CECEN	Letras	0	0	0	0	0	0	0	0	0	0	0	0	0	0	0	0	0	0	0	0	0	0	0
CECEN	Letras	0	0	0	0	0	0	0	0	0	0	0	0	0	0	0	0	0	0	0	0	0	0	0
CECEN	Letras	0	0	0	0	0	0	0	0	0	0	0	0	0	0	0	0	0	0	0	0	0	0	0
CECEN	Letras	0	0	0	0	0	0	0	0	0	0	0	0	0	0	0	0	0	0	0	0	0	0	0
CECEN	Letras	0	0	0	0	0	0	0	0	0	0	0	0	0	0	0	0	0	0	0	0	0	0	0
CECEN	Letras	0	0	0	0	0	0	0	0	0	0	0	0	0	0	0	0	0	0	0	0	0	0	0
CECEN	Letras	0	0	0	0	0	0	0	0	0	0	0	0	0	0	0	0	0	0	0	0	0	0	0
CECEN	Letras	0	0	0	0	0	0	0	0	0	0	0	0	0	0	0	0	0	0	0	0	0	0	0
CECEN	Letras	0	0	0	0	0	0	0	0	0	0	0	0	0	0	0	0	0	0	0	0	0	0	0
CECEN	Letras	0	0	0	0	0	0	0	0	0	0	0	0	0	0	0	0	0	0	0	0	0	0	0
CECEN	Letras	0	0	0	0	0	0	0	0	0	0	0	0	0	0	0	0	0	0	0	0	0	0	0
CECEN	Letras	0	0	0	0	0	0	0	0	0	0	0	0	0	0	0	0	0	0	0	0	0	0	0
CECEN	Letras	0	0	0	0	0	0	0	0	0	0	0	0	0	0	0	0	0	0	0	0	0	0	0
CECEN	Letras	0	0	0	0	0	0	0	0	0	0	0	0	0	0	0	0	0	0	0	0	0	0	0
CECEN	Letras	0	0	0	0	0	0	0	0	0	0	0	0	0	0	0	0	0	0	0	0	0	0	0
CECEN	Letras	0	0	0	0	0	0	0	0	0	0	0	0	0	0	0	0	0	0	0	0	0	0	0
CECEN	Letras	0	0	0	0	0	0	0	0	0	0	0	0	0	0	0	0	0	0	0	0	0	0	0
CECEN	Letras	0	0	0	0	0	0	0	0	0	0	0	0	0	0	0	0	0	0	0	0	0	0	0
CECEN	Letras	0	0	0	0	0	0	0	0	0	0	0	0	0	0	0	0	0	0	0	0	0	0	0
CECEN	Letras	0	0	0	0	0	0	0	0	0	0	0	0	0	0	0	0	0	0	0	0	0	0	0
CECEN	Letras	0	0	0	0	0	0	0	0	0	0	0	0	0	0	0	0	0	0	0	0	0	0	0
CECEN	Letras	0	0	0	0	0	0	0	0	0	0	0	0	0	0	0	0	0	0	0	0	0	0	0
CECEN	Letras	0	0	0	0	0	0	0	0	0	0	0	0	0	0	0	0	0	0	0	0	0	0	0
CECEN	Letras	0	0	0	0	0	0	0	0	0	0	0	0	0	0	0	0	0	0	0	0	0	0	0
CECEN	Letras	0	0	0	0	0	0	0	0	0	0	0	0	0	0	0	0	0	0	0	0	0	0	0
CECEN	Letras	0	0	0	0	0	0	0	0	0	0	0	0	0	0	0	0	0	0	0	0	0	0	0
CECEN	Letras	0	0	0	0	0	0	0	0	0	0	0	0	0	0	0	0	0	0	0	0	0	0	0
CECEN	Letras	0	0	0	0	0	0	0	0	0	0	0	0	0	0	0	0	0	0	0	0	0	0	0
CECEN	Letras	0	0	0	0	0	0	0	0	0	0	0	0	0	0	0	0	0	0	0	0	0	0	0
CECEN	Letras	0	0	0	0	0	0	0	0	0	0	0	0	0	0	0	0	0	0	0	0	0	0	0
CECEN	Letras	0	0	0	0	0	0	0	0	0	0	0	0	0	0	0	0	0	0	0	0	0	0	0
CECEN	Letras	0	0	0	0	0	0	0	0	0	0	0	0	0	0	0	0	0	0	0	0	0	0	0
CECEN	Letras	0	0	0	0	0	0	0	0	0	0	0	0	0	0	0	0	0	0	0	0	0	0	0
CECEN	Letras	0	0	0	0	0	0	0	0	0	0	0	0	0	0	0	0	0	0	0	0	0	0	0
CECEN	Letras	0	0	0	0	0	0	0	0	0	0	0	0	0	0	0	0	0	0	0	0	0	0	0
CECEN	Letras	0	0	0	0	0	0	0	0	0	0	0	0	0	0	0	0	0	0	0	0	0	0	0
CECEN	Letras	0	0	0	0	0	0	0	0	0	0	0	0	0	0	0	0	0	0	0	0	0	0	0
CECEN	Letras	0	0	0	0	0	0	0	0	0	0	0	0	0	0	0	0	0	0	0	0	0	0	0
CECEN	Letras	0	0	0	0	0	0	0	0	0	0	0	0	0	0	0	0	0	0	0	0	0	0	0
CECEN	Letras	0	0	0	0	0	0	0	0	0	0	0	0	0	0	0	0	0	0	0	0	0	0	0
CECEN	Letras	0	0																					

Quadro 84 - Série histórica de acadêmicos cadastrados no Núcleo de Acessibilidade da Uema, 2017 - 2020

Área da Necessidade	2017.1			2017.2			2018.1			2018.2			2019.1			2019.2			2020.1			2020.2		
	Ingressantes	Veteranos	Total	Ingressantes	Veteranos	Total	Ingressantes	Veteranos	Total	Ingressantes	Veteranos	Total	Ingressantes	Veteranos	Total	Ingressantes	Veteranos	Total	Ingressantes	Veteranos	Total	Ingressantes	Veteranos	Total
Aud	-	1	1	-	1	1	-	1	1	2	1	3	-	3	3	-	3	3	-	3	3	1	3	4
Visual	-	3	3	2	3	5	3	4	7	1	7	8	3	8	11	1	11	12	-	12	12	1	12	13
Múltipla	-	-	0	-	-	0	1	-	1	-	1	1	-	-	0	-	-	0	-	-	0	-	-	0
Física	7	8	15	-	15	15	-	10	10	7	10	17	1	16	17	-	17	17	-	17	17	-	17	17
Condutas Típicas	-	2	2	-	2	2	-	-	0	-	-	0	-	-	0	-	-	0	-	-	0	-	-	0
Psicossocial	1	1	2	5	3	8	1	5	6	4	6	10	1	4	5	-	5	5	-	5	5	-	5	5
Dificuldades de Aprendizagem	-	-	0	-	-	0	-	-	0	-	-	0	1	2	3	-	3	3	-	3	3	-	3	3
Altas Habilidades	1	-	1	-	1	1	-	-	0	-	-	0	-	1	1	-	1	1	-	1	1	-	1	1
Cognitiva ou Intelectual	-	-	0	-	-	0	1	-	1	2	1	3	-	1	1	-	1	1	-	1	1	-	1	1
TEA – Transtorno de Espectro Autista	-	-	0	-	-	0	-	2	2	-	2	2	-	2	2	-	2	2	-	2	2	-	2	2
Outras necessidades	-	-	0	-	-	0	1	-	1	-	-	0	-	-	0	-	-	0	-	-	0	-	-	0
Outras condições incapacitantes	-	3	3	1	2	3	-	1	1	-	2	2	-	2	2	-	2	2	-	2	2	-	2	2
Alunos em processo de cadastro	-	8	8	-	8	8	4	21	25	14	25	39	-	-	0	-	-	0	-	-	0	-	-	0
Total	9	26	35	8	35	43	11	44	55	30	55	85	6	39	45	1	45	46	0	46	46	2	46	48

Fonte: Anuário Uema, 2019 e Núcleo de Acessibilidade da Uema (NAU), Agosto/2021

Gráfico 45 - Série histórica de acadêmicos cadastrados no Núcleo de Acessibilidade da Uema, 2017 - 2020



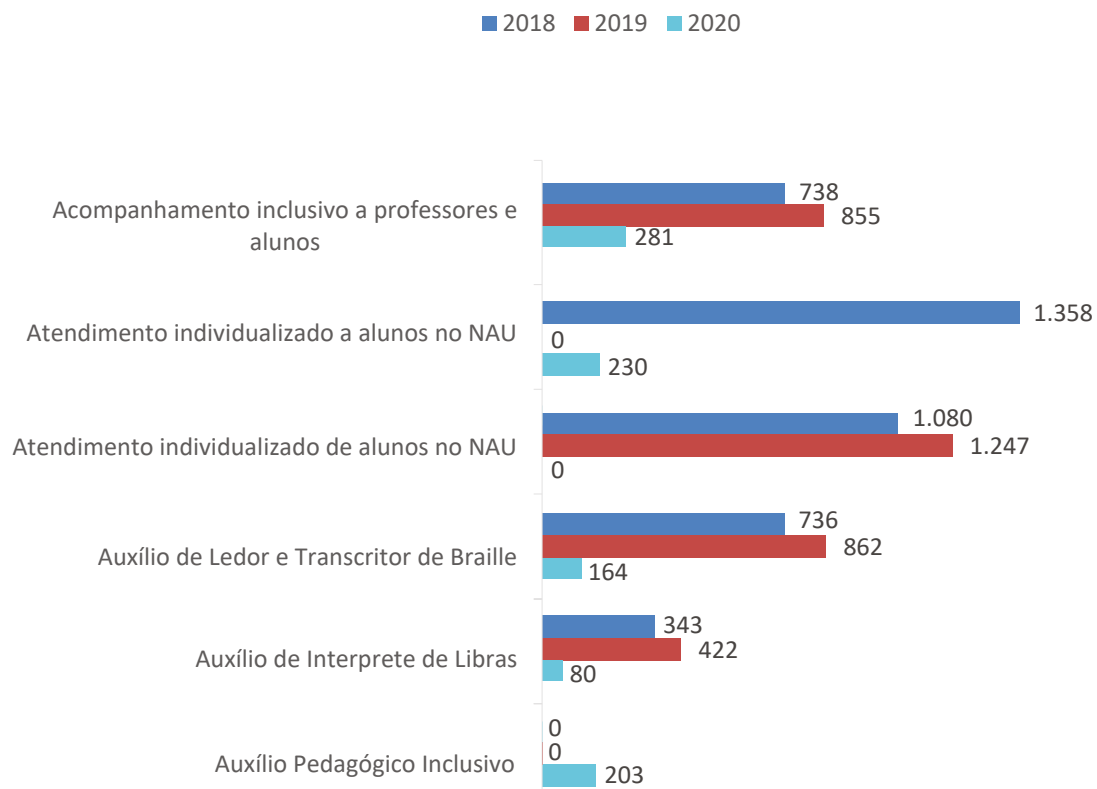
Fonte: Anuário Uema, 2019 e Núcleo de Acessibilidade da Uema (NAU), Agosto/2021

Quadro 85 - Série histórica de acompanhamentos inclusivos realizados a docentes e discentes pelo Núcleo de Acessibilidade da Uema (NAU), 2018 - 2020

CENTRO	Acompanhamento inclusivo a professores e alunos			Atendimento individualizado de alunos do NAU			Atendimento individualizado de alunos no NAU		Auxílio de Ledor e Transcritor de Braille			Auxílio de Interprete de Libras			Auxílio Pedagógico Inclusivo	
	2018	2019	2020 ¹	2018	2019	2020 ¹	2018	2019	2018	2019	2020	2018	2019	2020	2018	2020
CCT	138	151	38	345	-	33	280	322	35	33	2	20	18	3	26	
CCSA	182	162	55	360	-	51	330	385	345	403	72	13	21	11	11	
CCA	96	122	21	153	-	15	170	210	12	17	3	11	10	4	21	
CECEN	173	185	20	310	-	17	300	380	252	270	37	225	245	19	18	
CESBA	20	16	8	25	-	5	-	-	6	11	1	6	9	2	11	
CESCD	9	23	16	15	-	11	-	-	6	13	3	8	10	3	7	
CESCON	35	22	11	42	-	9	-	-	22	18	4	6	16	5	8	
CESTI	22	31	5	30	-	3	-	-	9	9	5	9	9	2	12	
CESSIN	9	13	3	10	-	2	-	-	6	7	2	6	5	4	9	
CESCOR	9	10	22	9	-	19	-	-	6	10	3	6	12	6	10	
CESPI	15	35	26	22	-	24	-	-	15	20	5	10	18	2	22	
CESB	6	8	5	10	-	3	-	-	6	6	4	6	6	6	11	
CECSC	12	17	7	15	-	6	-	-	9	11	6	10	10	2	9	
CESZD	12	14	12	12	-	9	-	-	7	6	5	7	7	1	8	
CESPD	-	26	19	-	-	15	-	-	-	16	2	-	14	3	6	
CESGRA	-	9	5	-	-	2	-	-	-	6	4	-	6	2	4	
CESBAC	-	11	8	-	-	6	-	-	-	6	6	-	6	5	10	
TOTAL	738	855	281	1.358	0	230	1.080	1.247	736	862	164	343	422	80	203	

¹Acompanhamento inclusivo e atendimento individualizado em 2020 foram realizados online
 Fonte: Anuário Uema, 2019 e Núcleo de Acessibilidade da Uema (NAU), Agosto/2021

Gráfico 46 - Série histórica de acompanhamentos inclusivos realizados a docentes e discentes pelo Núcleo de Acessibilidade da Uema (NAU), 2018 - 2020



Fonte: Anuário Uema, 2019 e Núcleo de Acessibilidade da Uema (NAU), Agosto/2021



@UEMAOFICIAL

UEMA

Universidade Estadual
do Maranhão



GESTÃO AMBIENTAL

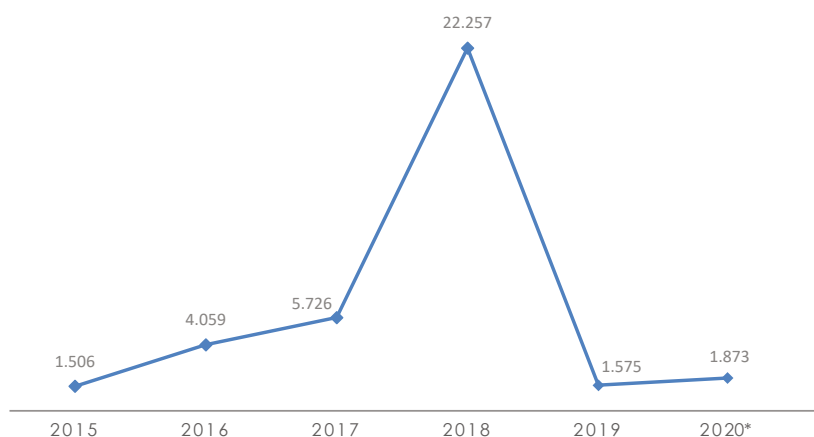
Quadro 86 - Série histórica de ações/programas/projetos de gestão ambiental realizados sob a perspectiva "Academia", 2015 - 2020

Academia	Quantidade					
	2015	2016	2017	2018	2019	2020*
Cursos de graduação analisados quanto a Ambientalização Curricular	-	10	-	-	-	-
Alunos capacitados em Meio Ambiente, Educação e Gestão Ambiental	25	40	60	70	60	-
Oficinas e/ou minicursos oferecidos	7	21	30	3	28	4
Materiais educativos produzidos (cartilhas, vídeos, banners, livros)	14	25	25	12	8	4
Perfis em redes sociais criados	2	3	4	5	-	7
Pesquisas desenvolvidas	5	10	26	26	-	-
Projetos de Extensão desenvolvidos	7	11	15	15	1	-
Ações, webconferências, palestras, exposições, eventos e campanhas realizadas	15	33	50	60	15	98
Professores participantes do Circuito Sala Verde	-	-	-	-	64	-
Alunos participantes do Circuito Sala Verde	-	-	-	-	854	-
Escolas beneficiadas com projetos de Educação Ambiental	2	5	6	-	2	-
Escolas visitantes do projeto Sala Verde	-	-	-	28	17	-
Editais aprovados	1	2	-	1	1	-
Parcerias estabelecidas	1	5	10	10	1	4
Livros distribuídos nas ações de Educação Ambiental	-	431	500	-	30	1
Cartilhas distribuídas nas ações de Educação Ambiental	150	230	1.000	1.000	10	2
Concursos culturais realizados nas ações de Educação Ambiental	1	4	4	4	1	-
Canecas ecológicas distribuídas nas ações de Educação Ambiental	-	1.700	1.300	1.315	50	-
Participantes atingidos na Semana de Meio Ambiente da UEMA - SEMEIA	200	450	600	320	353	1.753
Pessoas atingidas nas ações realizadas no Restaurante Universitário	1.076	1.079	2.096	19.388	80	-
Lives	-	-	-	-	-	14
Vídeos no youtube	-	-	-	-	-	6
Publicação do boletim informativo	-	-	-	-	-	3
Total	1.506	4.059	5.726	22.257	1.575	1.873

*Prêmio A3p 1º lugar

Fonte: Anuário Uema, 2019 e Superintendência de Gestão Ambiental, Fevereiro/2021

Gráfico 47 - Série histórica de ações/programas/projetos de gestão ambiental realizados sob a perspectiva "Academia", 2015 - 2020



*Prêmio A3p 1º lugar

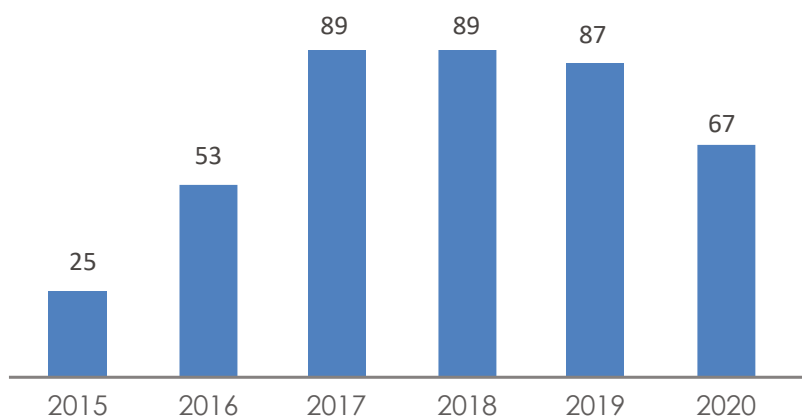
Fonte: Anuário Uema, 2019 e Superintendência de Gestão Ambiental, Fevereiro/2021

Quadro 87- Série histórica de ações/programas/projetos de gestão ambiental realizados sob a perspectiva "Gestão", 2015 - 2020

Gestão	2015	2016	2017	2018	2019	2020
Representatividade institucional alcançada (comissões e reuniões)	7	12	15	15	26	12
Etapas da implantação da A3P/MMA cumpridas	13	22	25	25	1	1
Interiorização das ações da AGA nos demais campi	-	4	18	18	19	19
Prédios com o programa de Ambientação implementados	5	15	31	31	41	35
Total	25	53	89	89	87	67

Fonte: Anuário Uema, 2019 e Superintendência de Gestão Ambiental, Fevereiro/2021

Gráfico 48 - Série histórica de ações/programas/projetos de gestão ambiental realizados sob a perspectiva "Gestão", 2015 - 2020



Fonte: Anuário Uema, 2019 e Superintendência de Gestão Ambiental, Fevereiro/2021

Quadro 88 - Série histórica de ações/programas/projetos de gestão ambiental realizados sob a perspectiva "Competência", 2015 - 2020

Competência	2015	2016	2017	2018	2019	2020
Áreas verdes implantadas nos interiores das edificações *	-	5	10	10	-	-
Prédios contemplados com o Projeto Gerenciamento de Recursos Hídricos e Energéticos	-	3	30	30	-	35
Mudas produzidas, destinadas ou distribuídas	50	100	780	538	246	-
Adesivos para sensibilização relacionados a Água e Energia fixados	-	-	1.500	135	1.930	-
Adubo orgânico produzido pela Compostagem na Fazenda Escola (Kg)	100	150	350	1.760	417	80

* Competência da Prefeitura a partir do ano 2019

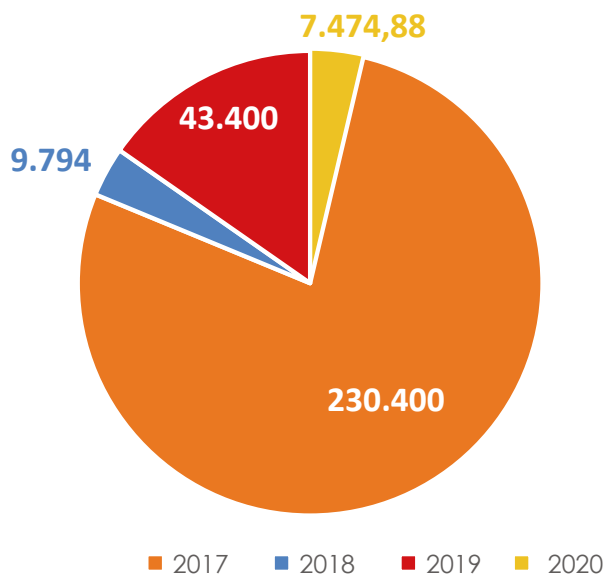
Fonte: Anuário Uema, 2019 e Superintendência de Gestão Ambiental, Fevereiro/2021

Quadro 89 - Série histórica de Resíduos Químicos e Perigosos destinados pela Assessoria de Gestão Ambiental (AGA), à empresa especializada, 2017 - 2020

Resíduos Químicos e Perigosos destinados a empresa especializada	2017	2018	2019	2020
Resíduo químico (Litros)	230.400,00	9.794,00	43.400,00	7.474,88

Fonte: Anuário Uema, 2019 e Superintendência de Gestão Ambiental, Fevereiro/2021

Gráfico 49 - Série histórica de Resíduos Químicos e Perigosos destinados pela Assessoria de Gestão Ambiental (AGA), à empresa especializada, 2017 - 2020



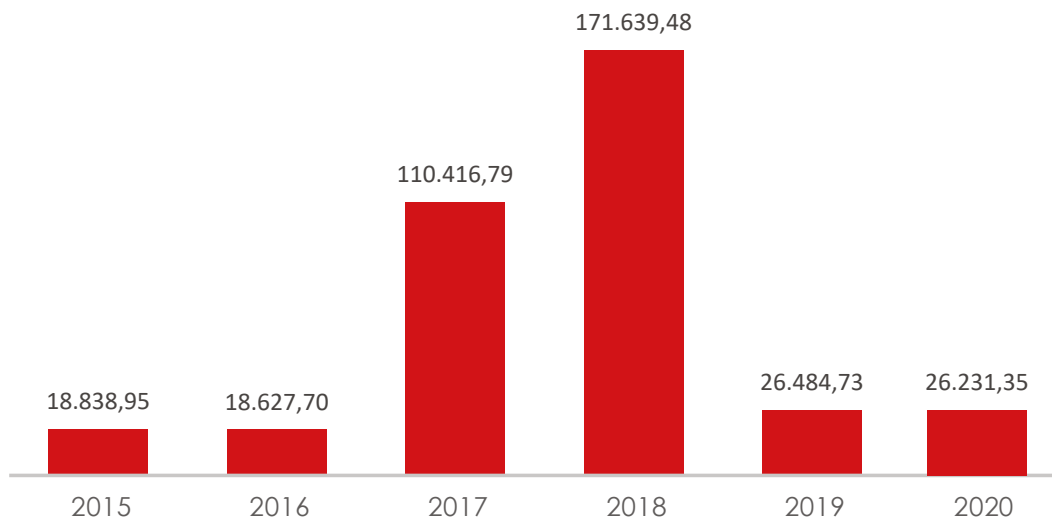
Fonte: Anuário Uema, 2019 e Superintendência de Gestão Ambiental, Fevereiro/2021

Quadro 90 - Série histórica de Resíduos destinados pela Assessoria de Gestão Ambiental (AGA), 2015 - 2020

Resíduos Destinados (Kg)	2015	2016	2017	2018	2019	2020
Resíduo orgânico destinado ao Projeto de Compostagem na Fazenda Escola (Kg)	5.679,00	6.884,00	4.600,00	1.450,00	2.281,50	600,00
Resíduo orgânico destinado aos produtores do entorno para alimentação animal (Kg)	7.700,00	8.067,00	1.768,00	8.056,00	17.034,00	2.500,00
Papel destinado ao Ecoponto Solidário - Parceira UEMA/ ECOCEMAR/COOPRESL (Kg)	5.459,95	3.676,70	91.446,04	159.629,42	7.167,83	11.180,00
Metal destinado ao Ecoponto Solidário - Parceira UEMA/ ECOCEMAR/COOPRESL (Kg)	-	-	4.705,45	5,60	-	10.973,47
Plástico destinado ao Ecoponto Solidário - Parceira UEMA/ECOCEMAR/COOPRESL (Kg)	-	-	7.855,80	2.496,40	0,9	947,51
Tetrapak destinado ao Ecoponto Solidário - Parceira UEMA/ECOCEMAR/COOPRESL (Kg)	-	-	41,50	2,06	0,5	30,37
Total	18.838,95	18.627,70	110.416,79	171.639,48	26.484,73	26.231,35

Fonte: Anuário Uema, 2019 e Superintendência de Gestão Ambiental, Fevereiro/2021

Gráfico 50 - Série histórica de Resíduos destinados pela Assessoria de Gestão Ambiental (AGA), 2015 - 2020



Fonte: Anuário Uema, 2019 e Superintendência de Gestão Ambiental, Fevereiro/2021



@UEMAOFICIAL

UEMA

Universidade Estadual
do Maranhão



COMUNICAÇÃO

Quadro 91 - Mídias Sociais, 2018 - 2020

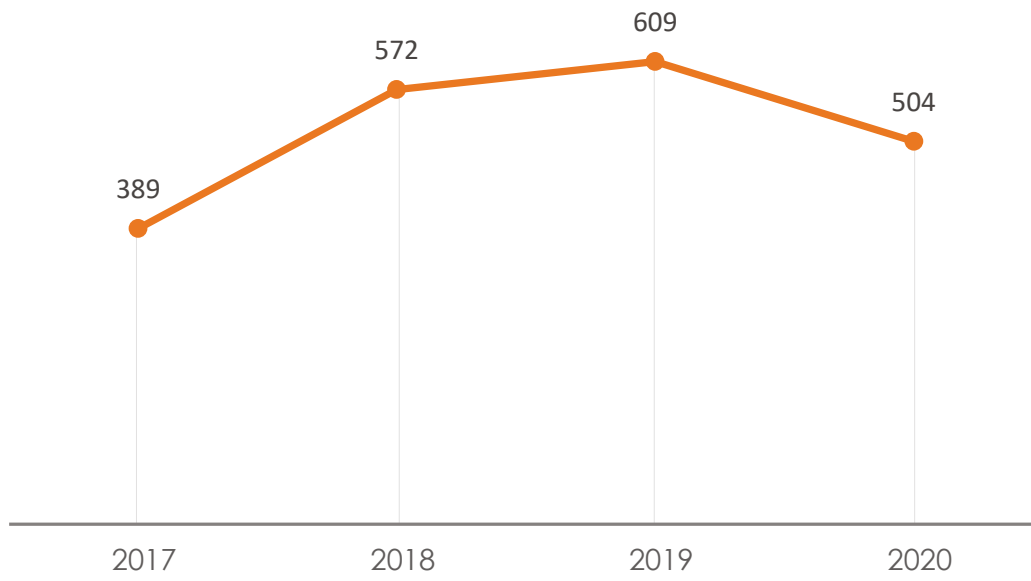
Ano	Facebook @ UEMAOficial		Instagram @ UEMAOficial		Twitter @UEMA Oficial		Site - www. uema.br	Jornal UEMA Notícias		Revista UEMA		Youtube @ UEMA Oficial					Programas Especiais			
	Postagem/ Publicação	Novos Seguidores	Postagem/ Publicação	Novos Seguidores	Postagem/ Publicação	Novos Seguidores	Publicação	Nº de Edição	Exemplares	Nº de Edição	Exemplares	Nº de Programa Acontece na UEMA	Minuto UEMA/Nº de Programa	Nº de Programas Vida Acadêmica	Nº de Programas Minuto UEMA	Nº de Programas E aí UEMA, como faz?	UEMA Pesquisa	UEMA Extensão	UEMA Internacionalização	UEMA Podcast
2018	-	2.410	387	15.400	989	753	478	3	8.000	1	2.000	47	5	-	-	-	-	-	-	-
2019	-	1.721	1.094	30.413	1.063	1.681	764	3	-	-	-	12	19	-	-	-	-	-	-	-
2019	937	3.900	970	30.848	662	2.043	517	1	-	-	-	-	-	11	44	5	5	4	2	16

Fonte: Anuário Uema, 2019 e Assessoria de Comunicação, Agosto/2021

Quadro 92 - Peças publicitárias produzidas, 2017 - 2020

Mês	Ano/Quantidade			
	2017	2018	2019	2020
Janeiro	14	33	38	27
Fevereiro	36	44	49	36
Março	26	76	44	30
Abril	21	55	67	50
Maio	30	50	39	29
Junho	23	69	29	32
Julho	43	50	52	48
Agosto	53	45	64	50
Setembro	82	34	47	55
Outubro	35	63	49	46
Novembro	9	25	85	69
Dezembro	17	28	46	32
Total	389	572	609	504

Fonte: Anuário Uema, 2019 e Assessoria de Comunicação, Agosto/2021

Gráfico 51 - Peças publicitárias produzidas, 2017 - 2020

Fonte: Anuário Uema, 2019 e Assessoria de Comunicação, Agosto/2021



@UEMAOFICIAL

UEMA

Universidade Estadual
do Maranhão



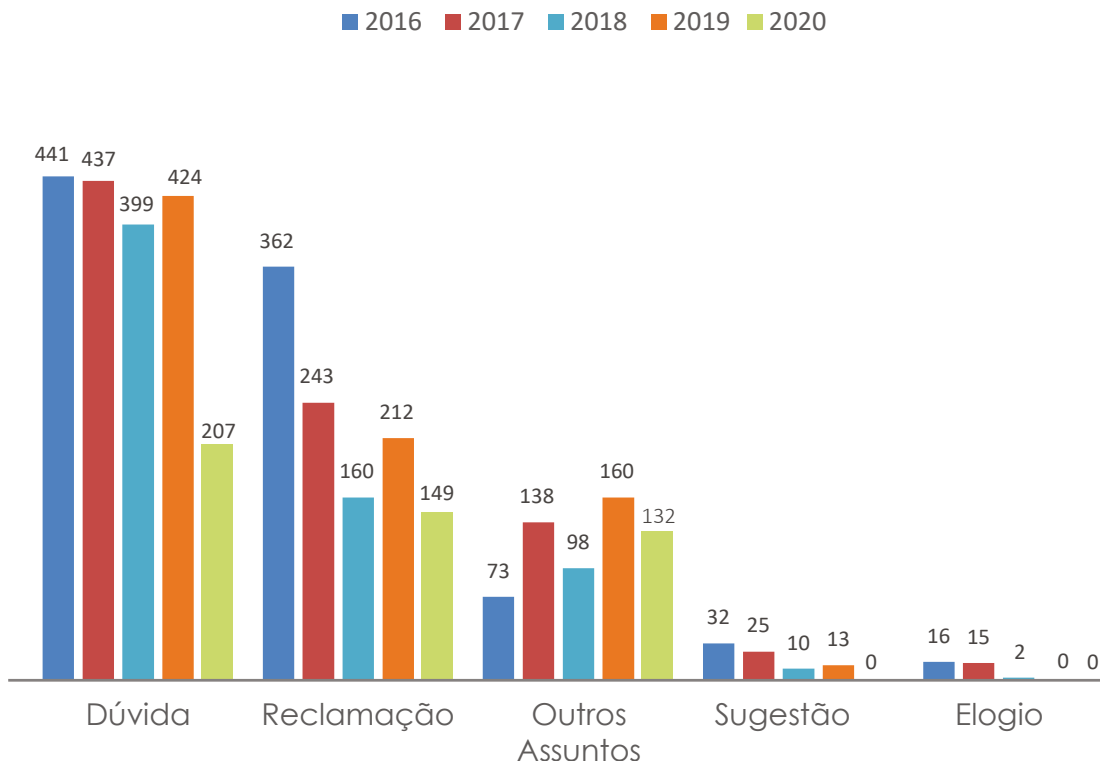
OUVIDORIA

Quadro 93 - Série histórica de manifestações recebidas pela Ouvidoria, 2016 - 2020

Mês/Ano	Tipo de Manifestação																				Total									
	Dúvida					Reclamação					Outros Assuntos					Sugestão										Elogio				
	2016	2017	2018	2019	2020	2016	2017	2018	2019	2020	2016	2017	2018	2019	2020	2016	2017	2018	2019	2020	2016	2017	2018	2019	2020	2016	2017	2018	2019*	2020
Janeiro	41	35	78	59	15	33	23	13	22	12	12	8	15	19	9	0	0	0	1	0	2	3	2	0	0	88	69	108	101	36
Fevereiro	25	55	5	44	9	20	20	2	18	9	5	12	0	11	11	2	2	1	2	0	2	6	0	0	0	54	95	8	75	29
Março	24	41	0	32	11	25	19	0	22	4	6	10	0	4	2	3	1	0	2	0	5	1	0	0	63	72	0	60	17	
Abril	26	16	12	23	9	13	9	7	16	3	4	4	3	5	8	2	0	0	2	0	2	1	0	0	47	30	22	46	20	
Mai	28	44	53	46	22	11	29	32	17	8	5	18	13	22	2	4	3	1	2	0	0	1	0	0	48	95	99	87	32	
Junho	24	49	35	31	32	16	26	15	14	4	8	17	16	13	11	6	13	0	0	0	0	3	0	0	54	108	66	58	47	
Julho	44	39	37	41	13	32	35	15	22	8	4	15	6	34	15	1	3	0	0	0	0	0	0	0	81	92	58	97	36	
Agosto	70	70	21	52	22	108	28	5	24	27	7	20	1	17	20	2	0	0	2	0	1	0	0	0	188	118	27	95	69	
Setembro	20	3	31	27	25	29	2	18	18	17	4	1	12	10	26	4	1	5	1	0	0	0	0	0	57	7	66	56	68	
Outubro	38	42	84	55	11	30	24	28	33	15	10	10	19	17	9	2	0	2	1	0	1	0	0	0	81	76	133	106	35	
Novembro	71	30	20	14	17	25	20	14	6	24	6	14	9	8	11	3	1	1	0	0	1	0	0	0	106	65	44	28	52	
Dezembro	30	13	23	0	21	20	8	11	0	18	2	9	4	0	8	3	1	0	0	0	2	0	0	0	57	31	38	0	47	
Total	441	437	399	424	207	362	243	160	212	149	73	138	98	160	132	32	25	10	13	0	16	15	2	0	924	858	669	809	488	

* Nos meses de Novembro e Dezembro/2019, a Ouvidoria passou por implementação de novo sistema, a antiga plataforma ligada ao e-mail Institucional do setor foi substituída por uma nova plataforma ligada diretamente ao SIGUEMA. Por esta razão, houve baixa no número de manifestação no mês de Novembro e desativação durante o mês de Dezembro/2019.

Fonte: Anuário Uema, 2019 e Ouvidoria, Fevereiro/2021

Gráfico 52 - Série histórica de manifestações recebidas pela Ouvidoria, 2016 - 2020

Fonte: Anuário Uema, 2019 e Ouvidoria, Fevereiro/2021



@UEMAOFICIAL

UEMA

Universidade Estadual
do Maranhão

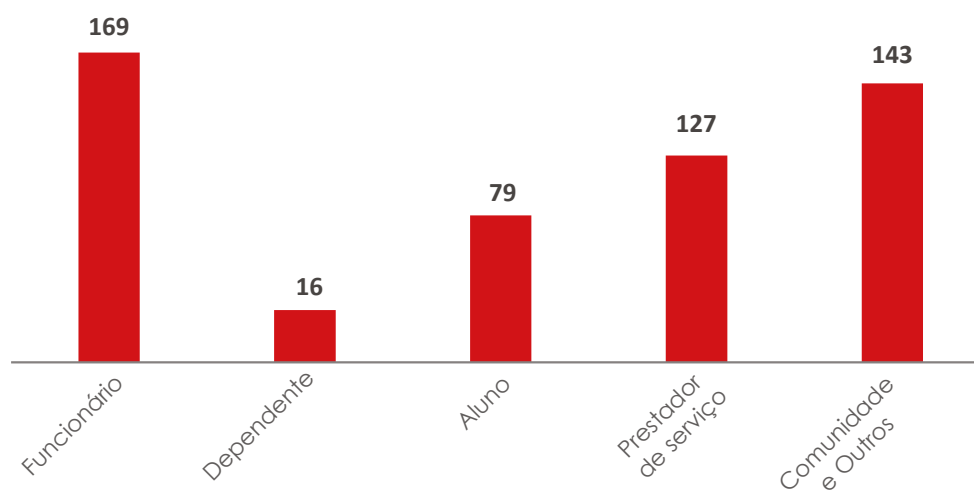


SERVIÇOS PRESTADOS À COMUNIDADE

Quadro 94 - Serviço Social e Médico - Consultas médicas, 2020

Clientes	Janeiro	Fevereiro	Março	Abril	Maio	Junho	Julho	Agosto	Setembro	Outubro	Novembro	Dezembro	Total
Funcionário	11	7	6	0	0	0	0	3	1	34	15	92	169
Dependente	2	2	1	0	0	0	0	1	1	3	1	5	16
Aluno	25	10	21	0	0	0	0	2	4	3	2	12	79
Prestador de Serviço	18	7	9	0	0	0	4	7	10	22	4	46	127
Comunidade/Outros	22	24	16	0	0	0	1	4	7	17	5	47	143
Total	78	50	53	0	0	0	5	17	23	79	27	202	534

Fonte: Divisão de Serviço Social e Médico. Março/2021

Gráfico 53 - Serviço Social e Médico - Consultas médicas, 2020

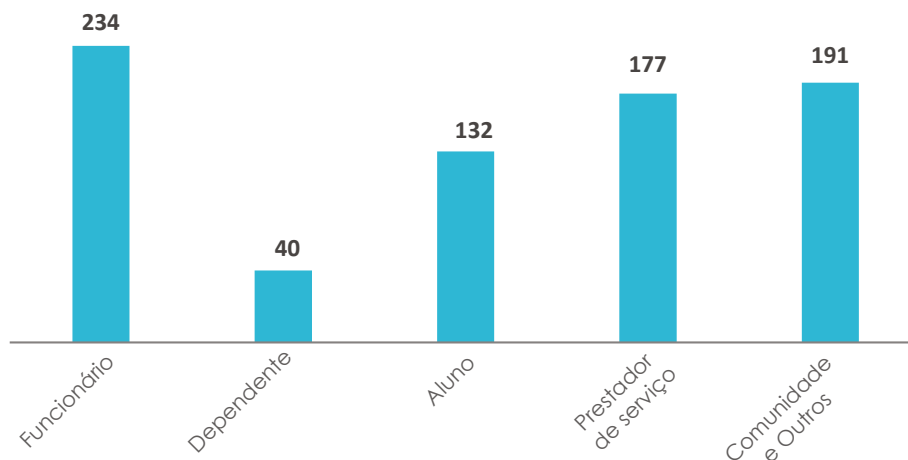
Fonte: Divisão de Serviço Social e Médico. Março/2021

Quadro 95 - Serviço Social e Médico - Atendimento de enfermagem, 2020

Clientes	Janeiro	Fevereiro	Março	Abril	Maio	Junho	Julho	Agosto	Setembro	Outubro	Novembro	Dezembro	Total
Funcionário	22	11	10	0	0	0	0	6	3	42	20	120	234
Dependente	5	3	6	0	0	0	0	4	2	8	2	10	40
Aluno	45	15	29	0	0	0	0	6	8	7	4	18	132
Prestador de Serviço	26	11	14	0	0	0	8	10	14	31	8	55	177
Comunidade/Outros	32	30	20	0	0	0	4	9	10	19	9	58	191
Total	130	70	79	0	0	0	12	35	37	107	43	261	774

Fonte: Divisão de Serviço Social e Médico, Março/2021

Gráfico 54 - Serviço Social e Médico - Atendimento de enfermagem, 2020



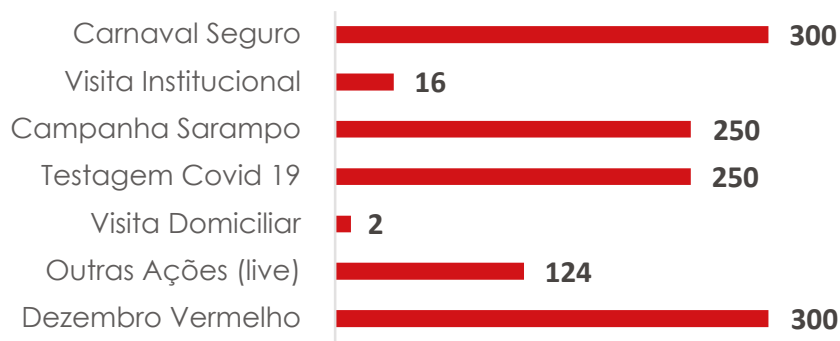
Fonte: Divisão de Serviço Social e Médico, Março/2021

Quadro 96 - Serviço Social e Médico - Campanhas e Eventos, 2020

Descrição	Participantes												TOTAL
	Janeiro	Fevereiro	Março	Abril	Maior	Junho	Julho	Agosto	Setembro	Outubro	Novembro	Dezembro	
Carnaval Seguro	150	150	0	0	0	0	0	0	0	0	0	0	300
Visita Institucional	0	0	0	0	0	0	10	0	0	0	4	2	16
Campanha Sarampo	0	0	0	0	0	0	250	0	0	0	0	0	250
Testagem Covid-19	0	0	0	0	0	0	0	250	0	0	0	0	250
Visita Domiciliar	0	0	0	0	0	0	0	0	1	0	0	1	2
Outras Ações (Live)	0	0	0	0	0	0	0	0	71	28	25	0	124
Dezembro Vermelho	0	0	0	0	0	0	0	0	0	0	0	300	300
Total	150	150	0	0	0	0	260	250	72	28	29	303	1.242

Fonte: Divisão de Serviço Social e Médico, Março/2021

Gráfico 55 - Serviço Social e Médico - Campanhas e Eventos (Participantes) 2020

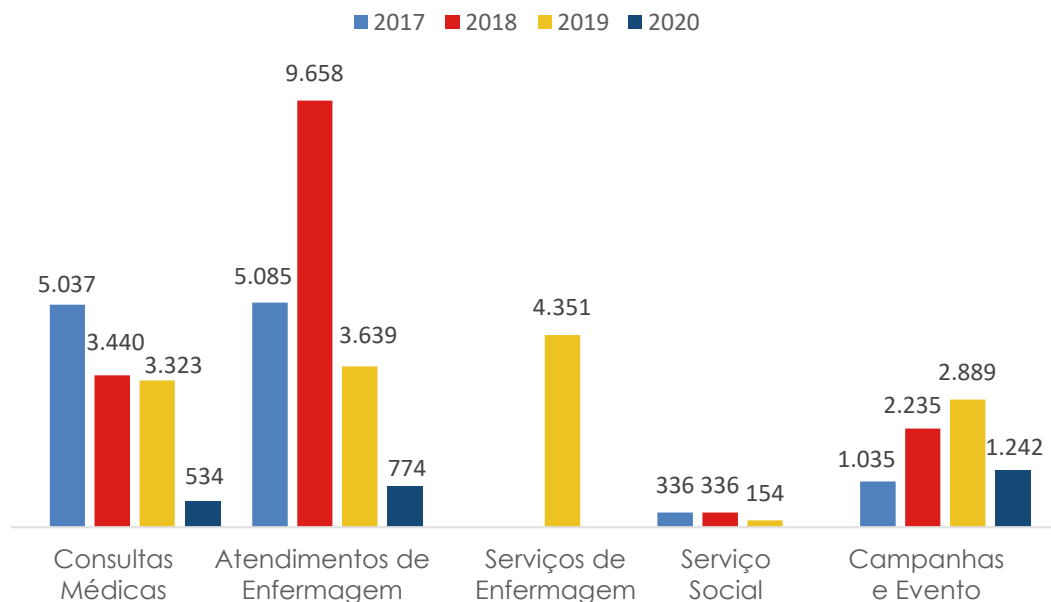


Fonte: Divisão de Serviço Social e Médico, Março/2021

Quadro 97 - Série histórica dos atendimentos realizados pelo Serviço Social e Médico, 2017 - 2020

Mês	2017				2018				2019				2020			
	Consultas Médicas	Atendimentos de Enfermagem	Serviço Social	Campanhas e Eventos	Consultas Médicas	Atendimentos Enfermagem	Serviço Social	Campanhas e Eventos	Consultas Médicas	Atendimentos Enfermagem	Serviços de Enfermagem	Serviço Social	Campanhas e Eventos	Consultas Médicas	Atendimentos Enfermagem	Campanhas e Eventos (Participantes)
Janeiro	402	412	28	-	344	958	28	12	212	230	312	7	0	78	130	150
Fevereiro	529	358	28	580	438	1.015	28	10	232	239	350	13	480	50	70	150
Março	531	520	28	-	368	1.034	28	131	268	261	367	17	65	53	79	0
Abril	329	499	38	-	408	1.186	38	129	239	284	324	10	35	0	0	0
Mai	349	343	28	-	450	1.233	28	502	298	323	310	5	412	0	0	0
Junho	381	385	28	155	300	886	28	195	241	295	259	13	168	0	0	0
Julho	502	510	18	-	144	444	18	36	156	202	203	20	0	5	12	260
Agosto	445	453	28	45	240	744	28	142	330	344	380	16	720	17	35	250
Setembro	411	418	28	-	228	677	28	65	357	341	419	17	150	23	37	72
Outubro	399	409	47	160	272	782	47	656	357	381	445	15	50	79	107	28
Novembro	431	441	28	-	170	441	28	35	306	372	470	11	479	27	43	29
Dezembro	328	337	9	95	78	258	9	322	327	367	512	10	330	202	261	303
Total	5.037	5.085	336	1.035	3.440	9.658	336	2.235	3.323	3.639	4.351	154	2.889	534	774	1.242

Fonte: Anuário Uema, 2019 e Divisão de Serviço Social e Médico, Março/2021

Gráfico 56 - Série histórica dos atendimentos realizados pelo Serviço Social e Médico, 2017 - 2020

Fonte: Anuário Uema, 2020 e Divisão de Serviço Social e Médico, Março/2021

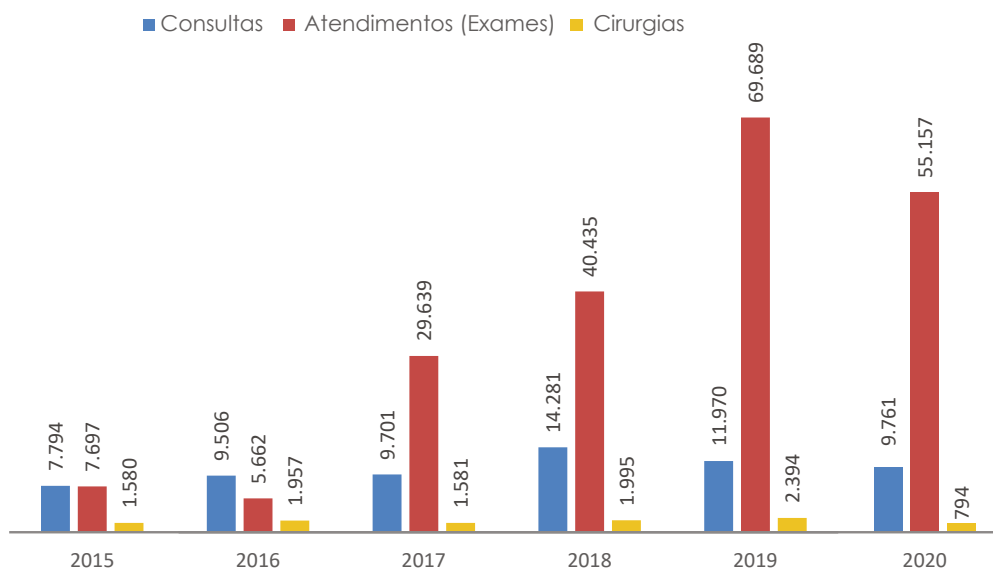
Quadro 98 - Hospital Veterinário - serviços prestados, 2020

Mês	Serviços	Canino	Felino	Odonto	Cardio	Oftalmo	Outros	Total
Janeiro	Consultas	941	58	31	0	58	4	1.092
	Exames/Canino e Felino	6.932	0	0	0	0	0	6.932
	Cirurgias	180	0	0	0	0	0	180
	Total	8.053	58	31	0	58	4	8.204
Fevereiro	Consultas	648	158	15	0	51	11	883
	Exames/Canino e Felino	4.784	0	0	0	0	0	4.784
	Cirurgias	163	0	0	0	0	0	163
	Total	5.595	158	15	0	51	11	5.830
Março	Consultas	512	150	44	0	0	3	709
	Exames/Canino e Felino	4.149	0	0	0	0	0	4.149
	Cirurgias	123	0	0	0	0	0	123
	Total	4.784	150	44	0	0	3	4.981
Abril	Consultas	0	0	0	0	0	0	0
	Exames/Canino e Felino	0	0	0	0	0	0	0
	Cirurgias	0	0	0	0	0	0	0
	Total	0	0	0	0	0	0	0
Maio	Consultas	0	0	0	0	0	0	0
	Exames/Canino e Felino	0	0	0	0	0	0	0
	Cirurgias	0	0	0	0	0	0	0
	Total	0	0	0	0	0	0	0
Junho	Consultas	146	32	6	0	9	2	195
	Exames/Canino e Felino	1.066	0	0	0	0	0	1.066
	Cirurgias	17	0	0	0	0	0	17
	Total	1.229	32	6	0	9	2	1.278
Julho	Consultas	892	192	48	0	72	6	1.210
	Exames/Canino e Felino	6.691	0	0	0	0	0	6.691
	Cirurgias	132	0	0	0	0	0	132
	Total	7.715	192	48	0	72	6	8.033
Agosto	Consultas	759	162	25	12	58	3	1.019
	Exames/Canino e Felino	6.224	0	0	0	0	0	6.224
	Cirurgias	179	0	0	0	0	0	179
	Total	7.162	162	25	12	58	3	7.422
Setembro	Consultas	817	205	30	16	47	8	1.123
	Exames/Canino e Felino	6.236	0	0	0	0	0	6.236
	Cirurgias	0	0	0	0	0	0	0
	Total	7.053	205	30	16	47	8	7.359
Outubro	Consultas	807	175	32	15	50	4	1.083
	Exames/Canino e Felino	6.336	0	0	0	0	0	6.336
	Cirurgias	0	0	0	0	0	0	0
	Total	7.143	175	32	15	50	4	7.419
Novembro	Consultas	932	201	25	11	61	10	1.240
	Exames/Canino e Felino	6.057	0	0	0	0	0	6.057
	Cirurgias	0	0	0	0	0	0	0
	Total	6.989	201	25	11	61	10	7.297
Dezembro	Consultas	934	182	22	16	44	9	1.207
	Exames/Canino e Felino	6.682	0	0	0	0	0	6.682
	Cirurgias	0	0	0	0	0	0	0
	Total	7.616	182	22	16	44	9	7.889
Total Geral	Consultas	7.388	1.515	278	70	450	60	9.761
	Exames/Canino e Felino	55.157	0	0	0	0	0	55.157
	Cirurgias	794	0	0	0	0	0	794
	Total	63.339	1.515	278	70	450	60	65.712

Quadro 99 - Série histórica dos serviços prestados pelo Hospital Veterinário, 2015 - 2020

Ano	Serviços	Canino	Felino	Caprino	Odonto	Cardio	Oftalmo	Outros	Total
2015	Consultas	5.891	1.826	36	0	0	0	41	7.794
	Atendimentos (Exames)	5.687	1.903	40	0	0	0	67	7.697
	Cirurgias	756	755	15	0	0	0	54	1.580
	Total	12.334	4.484	91	0	0	0	162	17.071
2016	Consultas	7.871	1.433	39	0	0	0	163	9.506
	Atendimentos (Exames)	5.662	0	0	0	0	0	0	5.662
	Cirurgias	1.391	566	0	0	0	0	0	1.957
	Total	14.924	1.999	39	0	0	0	163	17.125
2017	Consultas	7.882	1.628	31	0	0	0	160	9.701
	Atendimentos (Exames)	29.639	0	0	0	0	0	0	29.639
	Cirurgias	1.581	0	0	0	0	0	0	1.581
	Total	39.102	1.628	31	0	0	0	160	40.921
2018	Consultas	12.069	1.746	19	0	0	0	447	14.281
	Atendimentos (Exames)	40.435	0	0	0	0	0	0	40.435
	Cirurgias	1.995	0	0	0	0	0	0	1.995
	Total	54.499	1.746	19	0	0	0	447	56.711
2019	Consultas	9.483	2.422	28	0	0	0	37	11.970
	Atendimentos (Exames)	69.689	0	0	0	0	0	0	69.689
	Cirurgias	2.394	0	0	0	0	0	0	2.394
	Total	81.566	2.422	28	0	0	0	37	84.053
2020	Consultas	7.388	1.515	0	278	70	450	60	9.761
	Exames/Canino e Felino	55.157	0	0	0	0	0	0	55.157
	Cirurgias	794	0	0	0	0	0	0	794
	Total	63.339	1.515	0	278	70	450	60	65.712

Fonte: Anuário Uema, 2019 e Hospital Veterinário, Fevereiro/2021

Gráfico 57 - Série histórica dos serviços prestados pelo Hospital Veterinário, 2015 - 2020

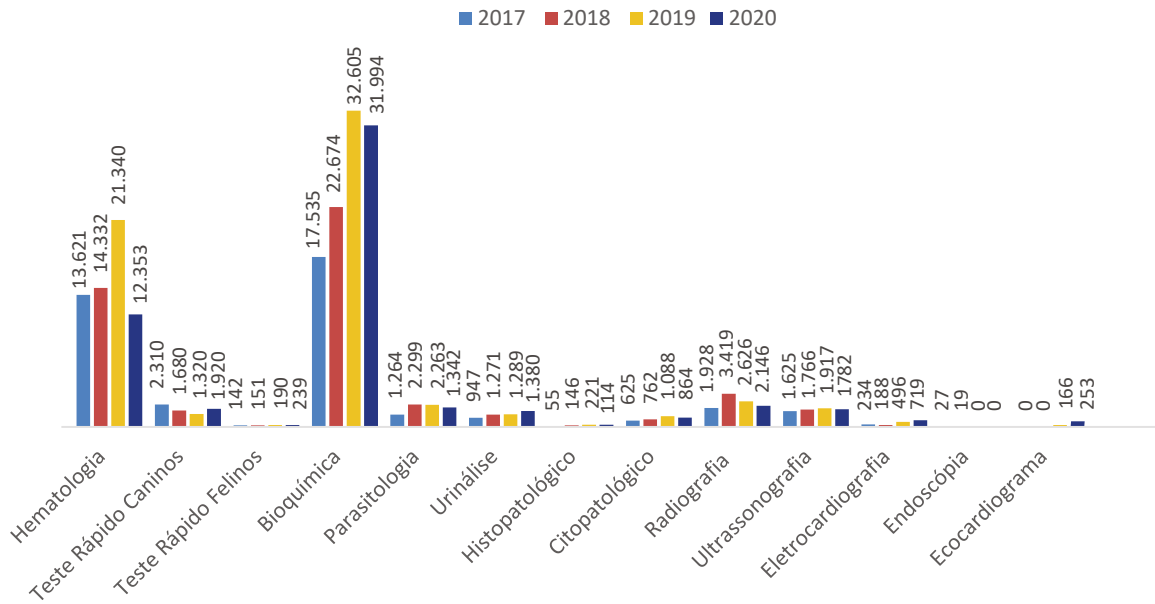
Fonte: Anuário Uema, 2019 e Hospital Veterinário, Fevereiro/2021

Quadro 100 - Exames Complementares realizados pelo Hospital Veterinário, 2017 - 2020

Exames	2017	2018	2019	2020
Hematologia				
Hemograma Completo	7.004	7.651	8.807	7.071
Leptospirose	61	65	97	48
Pesquisa de Babesia sp.	3.270	3.271	7.306	2.779
Pesquisa de Erlichia sp.	2.792	2.701	3.399	1.470
Pesquisa de Mycoplasma sp.	364	579	1.608	891
Corpúsculo de Lentz	71	38	79	24
P.Microfilaria	30	27	6	0
C.Reticulócitos	29	0	38	70
Total	13.621	14.332	21.340	12.353
Teste Rápido Caninos				
Cinomose Ac	174	103	71	31
Cino/Adeno Ag	104	209	232	243
Erlichiose Ac	53	39	42	4
Snap 4DX plus				709
Leishmaniose	1.639	1.104	750	670
Parvo / Corona Ag	340	225	225	263
Total	2.310	1.680	1.320	1.920
Teste Rápido Felinos				
FIV Ac / FeLV Ag	141	151	190	238
Panleucopenia Felina Ag	1	0	0	1
Total	142	151	190	239
Bioquímica				
AST (TGO)	1.490	1.101	2.634	3.186
ALT (TGP)	4.277	5.909	7.281	6.105
GGT	197	87	63	117
Fosfatase Alcalina	1.672	2.716	4.208	5.063
Ureia	3.705	5.234	6.994	5.168
Creatinina	4.972	5.910	7.172	6.007
Creatina Kinase (CK)	54	48	41	29
Colesterol	74	118	269	221
Triglicerídeos	80	136	246	222
Proteína Total e Frações	595	790	2.613	3.605
Bilirrubina Total e Frações	120	203	105	98
Albumina	63	108	78	100
Lípase	0	0	118	163
Amilase	0	0	123	108
Magnésio	0	0	0	10
Relação proteína Creatinina	0	0	0	997
Anaplasma	0	0	4	1
Glicose	119	117	278	438
Cálcio	65	123	203	164
Fósforo	52	74	175	192
Total	17.535	22.674	32.605	31.994
Parasitologia				
Microscopia de Pele	122	195	913	498
Parasitológico de Fezes	1.142	2.104	1.350	844
Total	1.264	2.299	2.263	1.342
Outros				
Urinálise	947	1.271	1.289	1.380
Histopatológico	55	146	221	114
Citopatológico	625	762	1.088	864
Radiografia	1.928	3.419	2.626	2.146
Ultrassonografia	1.625	1.766	1.917	1.782
Eletrocardiografia	234	188	496	719
Endoscopia	27	19	0	0
Ecocardiograma	0	0	166	253
Total	5.441	7.571	7.803	7.258

Fonte: Anuário Uema, 2019 e Hospital Veterinário, Fevereiro/2021

Gráfico 58 - Exames Complementares realizados pelo Hospital Veterinário, 2017 - 2020



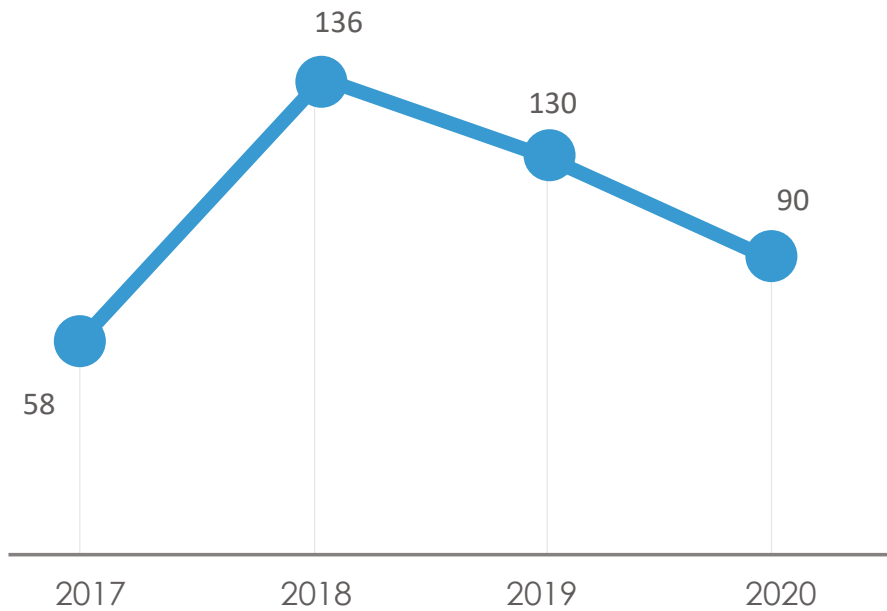
Fonte: Anuário Uema, 2019 e Hospital Veterinário, Fevereiro/2021

Quadro 101 - Óbitos ocorridos no Hospital Veterinário, 2017 - 2020

Óbitos	2017	2018	2019	2020
	58	136	130	90

Fonte: Anuário Uema, 2019 e Hospital Veterinário, Fevereiro/2021

Gráfico 59 - Óbitos ocorridos no Hospital Veterinário, 2017 - 2020



Fonte: Anuário Uema, 2019 e Hospital Veterinário, Fevereiro/2021

Quadro 102 - Série histórica de serviços prestados à comunidade externa pelos Laboratórios do Centro de Ciências Agrárias (CCA), 2016 - 2020

Laboratórios/Tipo de Exame/Serviço	2016	2017	2018	2019	2020
Laboratório de Entomologia					
Diagnóstico e controle de pragas	35	27	35	-	10
Treinamento técnico para coleta, montagem e identificação de insetos e ácaros	8	12	4	-	2
Empréstimo de caixas entomológicas para exposição em eventos (quant./eventos)	33	42	20	-	10
Atendimento a comunidade	-	-	-	19	5
Coleções	-	-	-	10	10
Participação em exposições	-	-	-	5	-
Total	76	81	59	34	37
Laboratório de Virologia¹					
Diagnóstico de Raiva					
Positivos	4	5	11	22	-
Negativos	95	43	63	64	-
Total	99	48	74	86	0
Laboratório de Microbiologia de Alimentos e Água					
Análise microbiológica de água	572	457	458	410	150
Análise microbiológica de alimentos	36	41	49	20	12
Análise de swab (manipulador e utensílios)	4	-	-	-	-
Total	612	498	507	430	162
Laboratório de Físico-química de Alimentos e Água					
Análise microbiológica de água	309	68	301	249	101
Total	309	68	301	249	101
Laboratório Diagnóstico de Doenças Infecciosas					
Diagnóstico de brucelose bovina	60	247	763	212	323
Diagnóstico de tuberculose bovina	57	182	56	48	-
Diagnóstico de leptospirose bovina	0	156	282	158	178
Diagnóstico de leptospirose canina	94	80	154	321	221
Diagnóstico de leptospirose equina	-	-	-	-	6
Leucose *	-	20	-	-	-
Total	211	685	1.255	739	728
Laboratório de Patologia Clínica					
Hemograma	6.607	7.440	7.885	9.460	7.374
Urinalise	555	903	1.152	1.258	1.283
Coproparasitológico	-	-	-	-	801
Microscopia de pele	-	125	196	912	554
Pesquisa de Babesia	2.800	3.560	3.261	3.951	2.793
Pesquisa de Ehrlichia	2.376	3.019	2.799	3.597	1.733
Pesquisa de Corpúsculo de Lentz	133	74	35	84	50
Raspado	757	-	-	-	-
Parasitológico de Fezes	665	1.008	1.025	1.098	-
Ureia	2.184	3.740	5.331	7.642	5.959
Creatinina	2.177	3.970	5.708	7.447	6.392
AST/TGO	2.174	1.498	1.164	2.347	3.146
ALT/TGP	2.493	4.092	5.479	7.871	5.832
Fosfatase Alcalina	754	1.657	2.602	4.501	4.775
Glicemia	42	71	113	239	268
Proteínas Totais	180	512	713	2.743	3.198
Albumina	45	547	763	2.512	66
Colesterol	48	87	129	284	285

Quadro 102 - Série histórica de serviços prestados à comunidade externa pelos Laboratórios do Centro de Ciências Agrárias (CCA), 2016 - 2020 (Cont.)

Laboratórios/Tipo de Exame/Serviço	2016	2017	2018	2019	2020
Laboratório de Patologia Clínica					
HDL	3	-	-	-	-
Triglicérides	54	81	138	253	245
Gama GT	49	217	70	121	132
Cálcio	64	67	117	286	218
Fósforo	39	46	66	225	279
Bilirrubina total e frações	31	119	209	128	152
CK	7	25	34	45	30
Pesquisa de Anaplasma	1	-	12	45	-
Pesquisa de Mycoplasma	166	314	591	1.361	962
Pesquisa de Microfilaria	1	3	4	3	-
Pesquisa de Tripanosoma	2	1	4	42	-
Reticulócitos	1	27	27	21	64
Magnésio	-	-	-	138	50
Amilase	-	-	-	138	156
Lipase	-	-	-	146	167
RPC	-	-	-	281	547
Análise de líquido cavitário - LCV	-	-	-	4	5
Total	24.408	33.203	39.627	59.183	47.516
Laboratório de Anatomopatologia					
Citológico	601	801	973	1.449	1.222
Histopatológico	21	52	152	192	120
Necroscópico	6	4	11	30	14
Total	628	857	1.136	1.671	1.356
Laboratório de Apicultura e Meliponicultura					
Captura de Enxame de abelhas africanizadas na ilha de São Luís	26	21	23	41	7
Núcleo Geoambiental - Laboratório de Geoprocessamento					
Relatórios Técnicos	-	8	8	9	1
Diagnósticos Geoambientais	-	16	14	2	1
Diagnósticos Socioeconômicos	-	16	14	2	-
Estudos de Bacias Hidrográficas	-	1	-	3	1
Estudos (Boletins) Agroclimáticos (Fortalecimento Agricultura Familiar)	-	16	-	2	30
Produção de Mapas Ambientais e Socioeconômicos	-	160	-	18	-
Georreferenciamento de Comunidade Rural	-	7	-	7	-
Treinamento em Geoprocessamento e Banco de Dados Geográficos	-	2	-	3	-
Orientação e Bancas de Monografias	-	5	-	4	-
Visita de Alunos	-	10	8	10	-
Base Cartográfica	-	-	14	10	1
Mapas geológicos	-	-	14	4	1
Mapa de relevo e declividade	-	-	28	4	1
Mapa de solos	-	-	14	4	1
Mapa de aptidão agrícola das terras	-	-	14	4	1
Mapa de uso e cobertura da terra	-	-	14	4	1
Mapa de Áreas de Preservação Permanente (APPs)	-	-	14	4	1
Mapa das Terras Indígenas	-	-	14	4	1
Mapas de socioeconomia	-	-	-	-	12
Estudos de Biodiversidade	-	-	-	1	1
Estudos de Vulnerabilidade a perda dos solos	-	-	-	1	1
Total	0	241	170	100	55

Quadro 102 - Série histórica de serviços prestados à comunidade externa pelos Laboratórios do Centro de Ciências Agrárias (CCA), 2016 - 2020 (Cont.)

Laboratórios/Tipo de Exame/Serviço	2016	2017	2018	2019	2020
Núcleo Geoambiental - Laboratório de Meteorologia					
Relatórios Técnicos	-	-	8	13	13
Boletins Agroclimáticos (Fortalecimento Agricultura Familiar)	-	-	14	32	24
Aptidão climáticas para as culturas: arroz, feijão, milho, mandioca e soja	-	-	56	-	60
Calendários agrícolas municipal	-	-	56	-	24
Visita de Alunos	-	-	8	-	-
Previsão diária do Tempo	-	-	-	365	365
Avaliação mensal das chuvas em todo o Estado do Maranhão	-	-	-	12	12
Boletim trimestral das chuvas em todo o Estado do Maranhão	-	-	-	4	4
Mapeamento e análise das chuvas na Ilha de São Luis no período chuvoso	-	-	-	7	12
Validação do Monitor de Secas	-	-	-	12	12
Manutenção da rede automática de coleta de dados	-	-	-	2	1
Laudos Meteorológico a prefeituras	-	-	-	3	2
Solicitação de dados meteorológicos por docentes, discentes, pesquisadores e Instituições regionais e nacionais	-	-	-	18	14
Entrevistas a emissoras de televisão (gravação por vídeo)	-	-	-	59	98
Entrevistas a rádio	-	-	-	13	7
Entrevistas a jornais escritos	-	-	-	7	6
Total	0	0	142	547	654
Núcleo Geoambiental - Laboratório de Recursos Hídricos					
Relatórios Técnicos	-	-	8	9	10
Coleta e análise físico-química e microbiológica da água	-	-	14	10	-
Mapa das áreas de mananciais de afluentes diretos dos principais rios	-	-	14	4	5
Mapa da situação atual dos recursos hídricos municipais	-	-	14	4	17
Visita de Alunos	-	-	8	10	1
Total	0	0	58	37	33
Laboratório LAQUA Biopatologia ²					
Pesquisa interna, monitoramento de doenças no Estado do Maranhão	-	-	21	-	-
Patologia de Crustáceo/Biologia Molecular e Histopatologia incluindo pesquisas internas	31	20	54	-	-
Pesquisa interna do laboratório: Monitoramento rotineiro de doenças (WSSV, IMNV, TSV, IMNV, AHPND, EHP, NHP-B, YHV, MrNV, LvNV, HPV, TiIV, CMNV, SHIV) na indústria brasileira. Cada patógeno representa uma pesquisa (amostras dos surtos epidêmicos de doenças ou melhoramento genético originados de > 65 relatórios técnicos com resultados de testes de diagnósticos para empresas de diferentes estados do Brasil. Pesquisa em parceria com a Universidade do Arizona (EUA). Recursos diversos (setor público e privado).	-	-	-	11	-
Expert Source para FAO/ONU na produção de relatório técnico internacional sobre IMNV	-	-	-	1	-
Palestras internacionais	-	-	-	2	-
Relatórios técnicos para o setor produtivo por meio de diagnóstico Biologia Molecular (RT-qPCR/ qPCR com sonda de hidrólise TaqMan) e Histopatologia , interpretação e aconselhamento para empresas.	-	-	-	65	20
Intercalibração laboratorial internacional (LAQUA-UEMA/APL-ARIZONA) - 7 patógenos	-	-	-	1	-
Na Universidade do Arizona, Participação de curso Internacional em Patologias (membro convidado para o corpo de Instrutores) + trabalho cooperativo laboratorial para análise de cepas de patógenos brasileiros (cepas selecionadas das pesquisas internas) . 15 dias.	-	-	-	1	-
Consultoria e assessoria (atividade rotineira) em importação de linhagens de camarões reprodutores para o setor produtivo (Associação Brasileira de Criadores de Camarões), importação de camarão fresco ou congelado, diagnóstico laboratorial. Assessoria a Embrapa para alinhamento de diagnóstico de doenças de crustáceos para pesquisadores da Embrapa, IFCE, UFC e UFRPE. Consultor ad Hoc MAPA	-	-	-	6	-
Orientação/treinamento de estudantes e técnicos	-	-	-	5	-
Análises realizadas para detecção de patógenos	-	-	755	5.000	1.000
Total	31	20	830	5.092	1.020

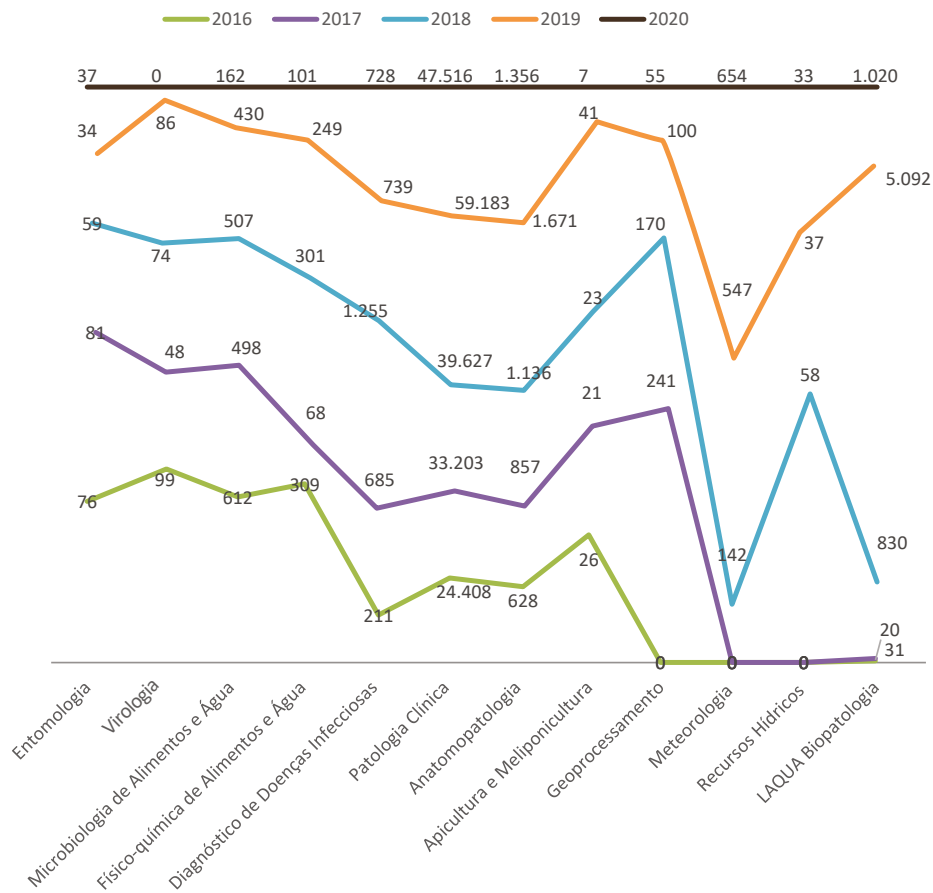
*Trabalhos de monografia, iniciação científica e mestrado

¹ Não informado no ano 2020

² Trabalhamos como sentinelas para informar o setor produtivo. O ano de 2020 foi de descobertas e pesquisas de ponta.

Fonte: Anuário Uema, 2019 e Chefia de Laboratório, Novembro/2021

Gráfico 60 - Série histórica de serviços prestados à comunidade externa pelos Laboratórios do Centro de Ciências Agrárias (CCA), 2016 - 2020



Fonte: Anuário Uema, 2019 e Chefia de Laboratório, Novembro/2021

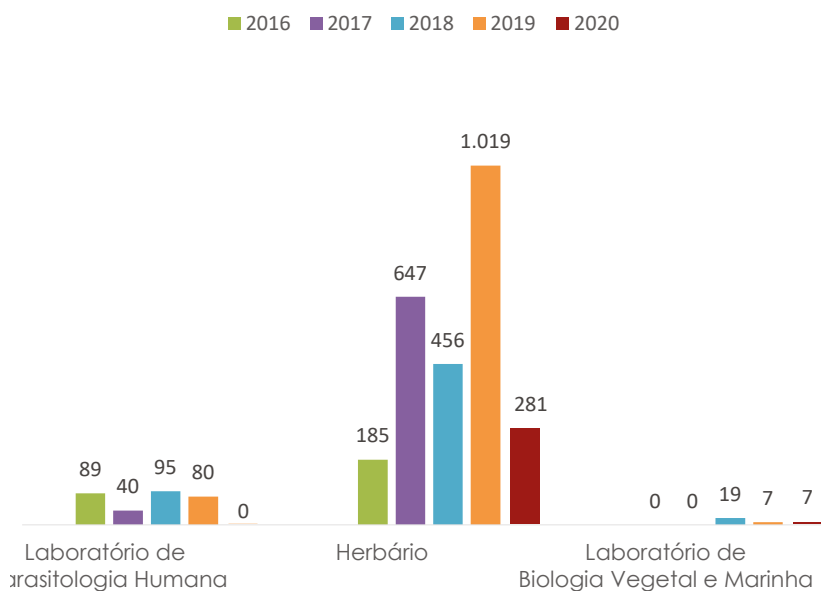
Quadro 103 - Série histórica de serviços prestados à comunidade externa pelos Laboratórios do Centro de Educação, Ciências Exatas e Naturais (CECEN), 2016 - 2020

Laboratórios/ Tipo de Exame/Serviço	2016	2017	2018	2019	2020
Laboratório de Parasitologia Humana¹					
Dosagem de glicemia, colesterol total, HDL, LDL, triglicerídeos	45	15	45	10	-
Coproparasitológico	40	20	45	60	-
Tipagem sanguínea	0	0	0	0	-
Palestras à comunidade na área de saúde	4	5	5	10	-
Total	89	40	95	80	0
Herbário					
Identificação de plantas	140	289	205	202	80
Visitas de Pesquisadores de outras Instituições	-	-	-	4	2
Visitas de alunos do Ensino Fundamental, Médio e Superior (Graduação)	40	342	154	441	25
Levantamento florístico	5	5	2	3	-
Consultas às coleções do acervo	-	8	16	45	12
Lauda técnico botânico	-	-	-	-	2
Oficina sobre técnicas de herborização	-	1	-	2	-
Oficinas	-	-	4	-	-
Herborização	-	-	75	200	55
Apoio aos alunos de ensino fundamental na realização de feira de ciências	-	2	-	-	-
Eventos	-	-	-	2	-
Tombamentos (Doações de material botânico).	-	-	-	120	105
Total	185	647	456	1.019	281
Laboratório de Biologia Vegetal e Marinha					
Diagnóstico e monitoramento de ambientes aquáticos	-	-	5	1	1
Estudo do fitoplâncton e zooplâncton marinho	-	-	5	3	4
Análise biológica das águas incluindo pesquisas internas	-	-	9	3	2
Total	0	0	19	7	7

¹ Não informado no ano 2020

Fonte: Anuário Uema, 2019 e Chefia de Laboratório, Novembro/2021

Gráfico 61 - Série histórica de serviços prestados à comunidade externa pelos Laboratórios do Centro de Educação, Ciências Exatas e Naturais (CECEN), 2016 - 2020

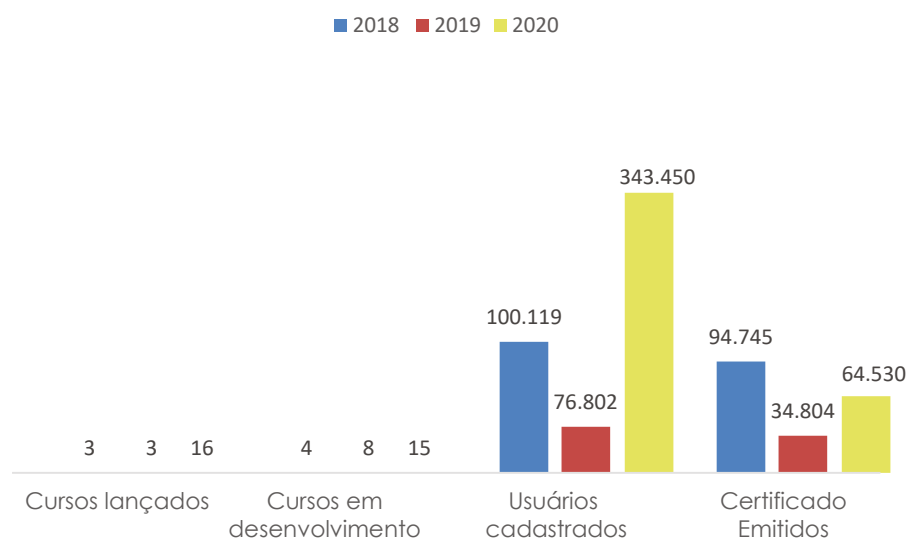


Fonte: Anuário Uema, 2019 e Chefia de Laboratório, Novembro/2021

Quadro 104 - Série histórica de informações gerais sobre os MOOCS (Cursos Abertos), 2018 - 2020

MOOCS	Ano/Quantidade		
	2018	2019	2020
Cursos lançados	3	3	16
Cursos em desenvolvimento	4	8	15
Usuários cadastrados	100.119	76.802	343.450
Certificado Emitidos	94.745	34.804	64.530

Fonte: Anuário Uema, 2019 e DE/UemaNet, Abril/2021

Gráfico 62 - Série histórica de informações gerais sobre os MOOCS (Cursos Abertos), 2018 - 2020

Fonte: Anuário Uema, 2019 e DE/UemaNet, Abril/2021

Quadro 105 - Série histórica dos matriculados nos MOOCS (Cursos Abertos), 2016 - 2020

MOOCS (Cursos Abertos)	Ano/Quantidade				
	2016	2017	2018	2019	2020
Bioética	1.392	1.134	2.977	673	-
Negociação	1.969	1.410	3.841	4456	10.336
Dificuldades de Aprendizagem	5.945	4.529	11.802	7.968	37.430
Direito Administrativo	5.911	3.955	11.060	6.063	-
Empreendedorismo	2.761	2.039	6.073	1.439	-
Ética Profissional	2.636	2.588	8.334	2.044	-
Gestão com Pessoas	5.181	3.848	10.504	4.560	18.535
Princípios de Mineração	1.439	695	1.832	416	1.484
Marketing e Varejo	2.537	1.557	4.781	1.221	-
Desenvolvimento Humano e Educação	3.517	3.388	8.571	7.467	18.368

Quadro 105 - Série histórica dos matriculados nos MOOCS (Cursos Abertos), 2016 - 2020 (Cont.)

MOOCS (Cursos Abertos)	Ano/Quantidade				
	2016	2017	2018	2019	2020
Relações Internacionais	1.145	1.121	3.275	658	-
Gestão Ambiental e Sustentabilidade	153	2.611	6.392	1.186	-
Gestão em Agronegócios	835	1.123	2.829	688	-
Gerenciamento de Projetos	135	2.706	7.128	1.489	-
Recursos Ambientais Aplicados ao Turismo	445	733	1.975	381	-
Geografia Aplicada	292	1.220	3.235	651	-
Conceitos em Biodiversidade	228	1.394	3.480	2.995	7.452
Gestão Logística	-	2.828	6.859	1.666	-
Planejamento Estratégico	-	2.954	7.783	1.848	-
Microbiologia dos Alimentos	-	2.302	4.952	2.760	8.520
Psicologia da Educação	-	3.738	16.411	11.901	23.318
Multimeios em Educação	-	611	10.631	7.845	10.908
Lógica de Programação	-	288	3.815	807	-
Tecnologia e Inovação	-	1.738	7.246	1.551	-
Manejo na Produção de Peixes e Mariscos	-	-	-	921	2.692
Medicina Ocupacional	-	-	-	2.192	11.464
Geografia Urbana	-	-	-	956	6.918
Logística Reversa	-	-	-	-	7.750
Inglês Instrumental- estratégias de leitura	-	-	-	-	18.368
Didática do Ensino da Música	-	-	-	-	6.476
Metodologias Ativas	-	-	-	-	22.682
Como produzir videoaulas	-	-	-	-	18.751
Psicologia Organizacional	-	-	-	-	11.591
Inglês Instrumental- Hospedagem	-	-	-	-	6.833
Mediação em EaD	-	-	-	-	13.918
Ensinando com o Moodle	-	-	-	-	6.067
Noções de Biossegurança no trabalho	-	-	-	-	4.581
Renderizando com V-Ray Next para SketchUp	-	-	-	-	1.110
Desenho Didático para o Ensino On-line	-	-	-	-	13.345
Libras	-	-	-	-	5.207
Higiene e Armazenamento de Alimentos em sua cozinha	-	-	-	-	708
Multimeios aplicados ao ensino de física	-	-	-	-	4.320
Neuropedagogia	-	-	-	-	34.002
Noções Básicas de direito administrativo	-	-	-	-	9.830
Construindo um Instrumento de Gestão Municipal de Educação Ambiental	-	-	-	-	486
Total	36.521	50.510	155.786	76.802	343.450

Fonte: Anuário Uema, 2019 e DE/UemaNet, Abril/2021

Quadro 106 - Série histórica dos certificados emitidos por MOOCS (Cursos Abertos), 2016 - 2020

MOOCS (Cursos Abertos)	Ano/Quantidade				
	2016	2017	2018	2019	2020
Bioética	546	882	1.860	306	-
Negociação	55	1.198	2.386	1.970	4.499
Dificuldades de Aprendizagem	1.557	3.566	7.453	3.891	-
Direito Administrativo	2.011	2.476	5.475	943	-
Empreendedorismo	1.629	1.584	3.791	590	-
Ética Profissional	798	2.321	6.189	1.101	-
Gestão com Pessoas	1.321	2.651	5.381	1.602	-
Princípios de Mineração	39	462	955	157	-
Marketing e Varejo	14	1.075	2.517	435	-
Desenvolvimento Humano e Educação	1.727	2.963	6.112	3.906	8.534
Relações Internacionais	270	651	1.759	277	-
Gestão Ambiental e Sustentabilidade	842	1.881	4.298	606	-
Gestão em Agronegócios	701	797	1.717	291	-
Gerenciamento de Projetos	454	1.767	4.318	676	-
Recursos Ambientais Aplicados ao Turismo	147	485	1.335	198	-
Geografia Aplicada	427	983	2.128	375	-
Conceitos em Biodiversidade	72	1.841	2.491	1.460	3.603
Gestão Logística	-	1.615	3.671	576	-
Planejamento Estratégico	-	1.911	4.756	797	-
Microbiologia dos Alimentos	-	1.538	3.023	1.317	4.974
Psicologia da Educação	-	2.699	9.146	6.002	11.566
Multimeios em Educação	-	1.683	7.955	4.443	6.239
Lógica de Programação	-	54	1.574	288	-
Tecnologia e Inovação	-	622	4.455	739	-
Manejo na Produção de Peixes e Mariscos	-	-	-	427	1.574
Medicina Ocupacional	-	-	-	932	5.604
Geografia Urbana	-	-	-	499	-
Multimeios aplicados ao ensino de física	-	-	-	-	2.056
Neuropedagogia	-	-	-	-	10.607
Noções Básicas de direito administrativo	-	-	-	-	3.506
Ensinando com o Moodle	-	-	-	-	1.768
Total	12.610	37.705	94.745	34.804	64.530

Fonte: Anuário Uema, 2019 e DE/UemaNet, Abril/2021

Quadro 107 - Série histórica de oficinas Pedagógicas Midiáticas ofertadas pela UemaNet, 2016 - 2020

Oficina	Ano/Quantidade				
	2016	2017	2018	2019	2020
Cifragem Linguística ¹	21	48	29	25	10
Deletrando ²	26	81	29	-	-
Deletrando (E-book)	-	-	-	36	23
Comprove ³	15	37	36	-	-
Câmera em Ação	31	27	26	30	34
Planejamento e Fórum*	15	40	30	32	-
Tutoria	-	-	17	30	11
Avaliação	-	-	-	30	39
Total	108	233	167	183	117

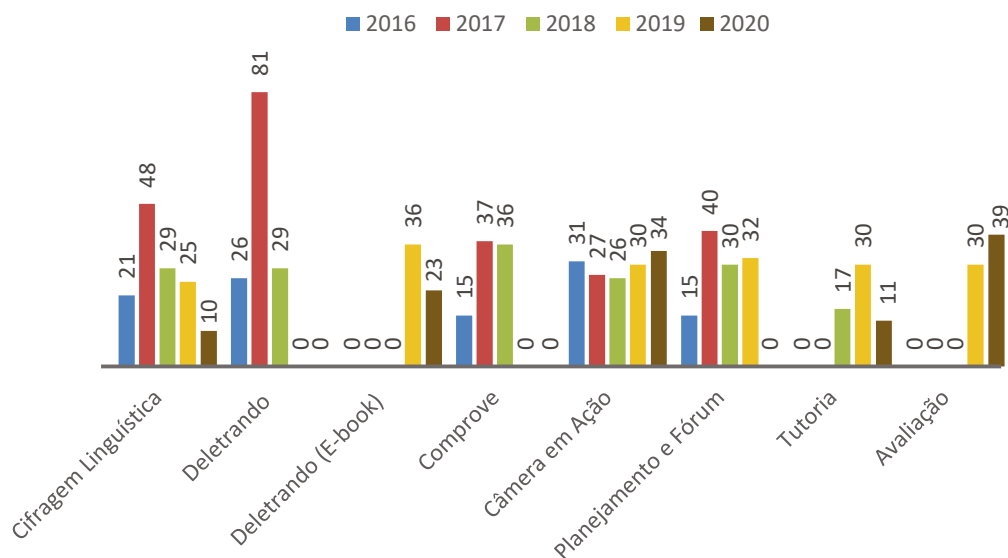
¹No ano de 2020 devido a pandemia não foi ministrada, foram feitos atendimentos para gravação de Podcast. Iniciado logo após o lockdown e o trabalho home office

²Em 2020 foi substituída por oficina de e-book

³ Em 2020 foi substituída por oficina de avaliação

*Em 2020 realizada no atendimento aos professores, deixou de ser uma oficina

Fonte: Anuário Uema, 2019 e DE/UemaNet, Abril/2021

Gráfico 63 - Série histórica de oficinas Pedagógicas Midiáticas ofertadas pela UemaNet, 2016 - 2020

Fonte: Anuário Uema, 2019 e DE/UemaNet, Abril/2021

Quadro 108 - Série histórica de Produção de Materiais Didáticos Pedagógicos dos Cursos, 2016 - 2020

Oficina	Ano/Quantidade				
	2016	2017	2018	2019	2020
Avaliações	557	411	714	827	484
Banners	93	55	50	96	4
Breafing	144	113	437	356	142
Capas	34	29	55	62	64

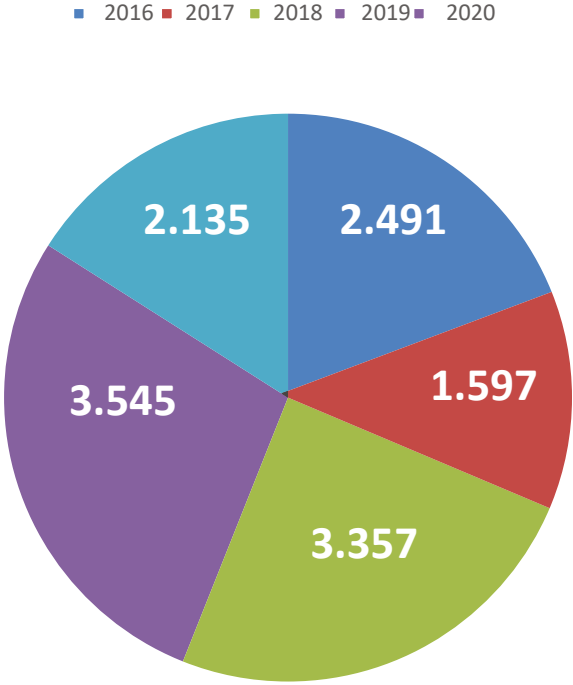
Quadro 108 - Série histórica de Produção de Materiais Didáticos Pedagógicos dos Cursos, 2016 - 2020 (Cont.)

Oficina	Ano/Quantidade				
	2016	2017	2018	2019	2020
Cartazes	10	9	6	4	-
Criação de Arte para CD	5	-	-	-	-
Criação de Designer para Certificado	25	16	13	12	3
Convite	6	9	-	22	-
Criação de Personagens	7	3	-	-	-
E-books	-	-	-	25	36
Fascículos	8	27	46	1	-
Diagramação de Material Extra	14	8	5	1	9
Fóruns	209	175	333	180	53
Criação de Ícones	38	-	-	13	13
Criação de Marca/imagens	14	-	104	109	84
Criação de Arte Outdoors	13	-	3	23	-
Planos de Ensino	163	157	302	201	56
Produção de Designer Gráfico para UEMA	23	22	61	-	19
Produção de Designer Gráfico para UEMANET	345	117	301	76	170
Revisão de Atividades	232	161	39	376	223
Slide de Conteúdo	116	67	123	219	89
Roteiro de Estudos	178	106	385	201	57
Roteiros de Práticas	99	34	77	2	-
Slide de Capacitação	158	78	303	222	43
Videoaulas	-	-	-	356	506
Backdrop	-	-	-	3	-
Adesivo	-	-	-	2	-
Crachá	-	-	-	2	-
Ilustrações	-	-	-	73	64
Flayer	-	-	-	1	-
Folder	-	-	-	6	7
Placas	-	-	-	8	1
Projetos 3D	-	-	-	5	-
slides	-	-	-	7	-
Outros (pastas, bloco de anotações, revista, papel timbrado, camisas, faixas 4x1, Slogan, gabarito, cenário, logo, avatar, marca páginas)	-	-	-	54	8
Total	2.491	1.597	3.357	3.545	2.135

Fascículos em 2020 substituído por e-books

Fonte: Anuário Uema, 2019 e DE/UemaNet, Abril/2021

Gráfico 64 - Série histórica de Produção de Materiais Didáticos Pedagógicos dos Cursos, 2016 - 2020



Fonte: Anuário Uema, 2019 e DE/UemaNet, Abril/2021



@UEMAOFICIAL

UEMA

Universidade Estadual
do Maranhão



GESTÃO DE PESSOAS (DOCENTES)

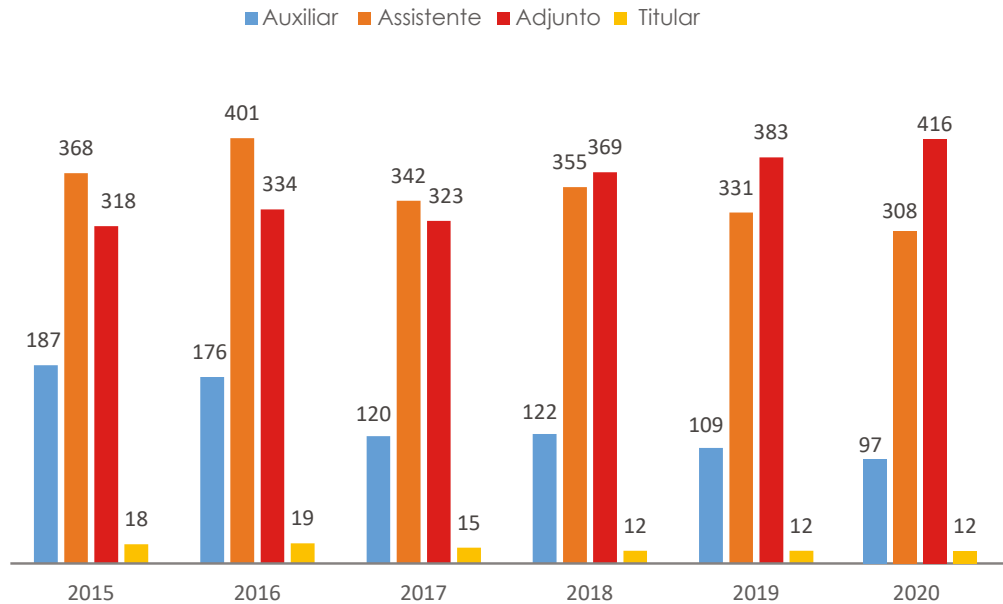
Quadro 109 - Professor efetivo por classe e referência, professor substituto, 2020

Setor	Auxiliar				Assistente				Adjunto				Titular	Total Efetivo	Substituto	Total Geral			
	I	II	III	IV	Total	I	II	III	IV	Total	I	II					III	IV	Total
Centro de Ciências Sociais Aplicadas (CCSA)	11	2	0	2	15	18	7	5	7	37	10	8	5	9	32	1	85	18	103
Centro de Educação, Ciências Exatas e Naturais (CECEN)	2	0	0	3	5	14	17	13	30	74	24	17	25	53	119	2	200	36	236
Centro de Ciências Agrárias (CCA)	1	0	0	1	2	5	1	4	4	14	17	13	15	49	94	4	114	9	123
Centro de Ciências Tecnológicas (CCT)	3	2	1	3	9	16	11	8	16	51	11	15	8	22	56	4	120	49	169
Centro de Estudos Superiores de Caxias (CESC)	13	9	0	3	25	23	10	2	10	45	30	12	9	10	61	1	132	36	168
Centro de Estudos Superiores de Bacabal (CESB)	9	7	3	6	25	13	3	8	10	34	2	3	3	1	9	0	68	40	108
Centro de Estudos Superiores de Balsas (CESBA)	2	0	0	0	2	7	5	2	0	14	9	4	3	1	17	0	33	16	49
Centro de Estudos Superiores de Santa Inês (CESSIN)	4	1	0	3	8	15	2	2	0	19	7	0	0	0	7	0	34	9	43
Centro de Estudos Superiores de Grejaú (CESGRA)	1	0	0	0	1	2	1	0	0	3	0	1	0	0	1	0	5	4	9
Centro de Estudos Superiores de Codó (CESCD)	0	0	0	0	0	3	0	0	0	3	0	1	0	0	1	0	4	15	19
Centro de Estudos Superiores de Timon (CESTI)	2	1	1	0	4	4	3	2	2	11	1	0	3	0	4	0	19	27	46
Centro de Estudos Superiores de Zé Doca (CESZD)	0	0	0	0	0	0	0	0	0	0	2	0	0	0	2	0	2	9	11
Centro de Estudos Superiores de Itapecuru Mirim (CESITA)	0	0	0	1	1	1	0	1	0	2	3	0	0	0	3	0	6	12	18
Centro de Estudos Superiores de Pinheiro (CESPI)	0	0	0	0	0	0	0	0	0	0	0	0	0	0	1	0	1	8	9
Centro de Estudos Superiores de Coroatá (CESCOR)	0	0	0	0	0	0	0	0	0	0	0	0	0	0	0	0	0	13	13
Centro de Estudos Superiores de Pedreiras (CESPE)	0	0	0	0	0	0	0	0	0	0	1	0	0	0	1	0	1	14	15
Centro de Estudos Superiores de S. João dos Patos (CESJOP)	0	0	0	0	0	0	0	0	0	0	2	0	0	0	2	0	2	11	13
Centro de Estudos Superiores de Presidente Dutra (CESPD)	0	0	0	0	0	0	0	0	0	0	1	0	0	0	1	0	1	8	9
Centro de Estudos Superiores de Coelho Neto (CESCON)	0	0	0	0	0	0	0	0	0	0	0	0	0	0	0	0	0	12	12
Centro de Estudos Superiores de Colinas (CESCO)	0	0	0	0	0	0	0	0	0	0	2	0	0	0	2	0	2	15	17
Centro de Estudos Superiores de Lago da Pedra (CESLAP)	0	0	0	0	0	0	0	0	0	0	3	0	0	0	3	0	3	12	15
Centro de Estudos Superiores de Barra do Corda (CESBAC)	0	0	0	0	0	0	0	0	0	0	0	0	0	0	0	0	0	18	18
Assessoria	0	0	0	0	0	0	0	1	0	1	0	0	0	0	0	0	1	0	1
Fazenda Escola de São Bento	0	0	0	0	0	0	0	0	0	0	0	0	0	0	0	0	0	0	7
Núcleo de Acessibilidade (NAU)	0	0	0	0	0	0	0	0	0	0	0	0	0	0	0	0	0	0	2
Total	48	22	5	22	97	121	60	48	79	308	125	74	71	146	416	12	833	400	1233

Fonte: Pró-Reitoria de Gestão de Pessoas (PROGEP), Março/2021

Quadro 110 - Série histórica de professor efetivo por classe, 2015 - 2020

Setor	Auxiliar						Assistente						Adjunto						Titular						Total Geral											
	2015	2016	2017	2018	2019	2020	2015	2016	2017	2018	2019	2020	2015	2016	2017	2018	2019	2020	2015	2016	2017	2018	2019	2020	2015	2016	2017	2018	2019	2020	2015	2016	2017	2018	2019	2020
Centro de Ciências Sociais Aplicadas (CCSA)	14	12	15	18	17	15	39	39	36	38	37	37	22	22	25	28	30	32	3	3	3	3	1	1	1	1	1	1	1	1	78	76	79	85	85	85
Centro de Educação, Ciências Exatas e Naturais (CECEN)	9	11	8	8	6	5	88	92	93	87	80	74	92	93	94	112	116	119	2	2	2	2	2	2	2	2	2	2	2	2	191	198	197	209	204	200
Centro de Ciências Agrárias (CCA)	3	6	4	2	2	2	14	11	19	20	19	14	77	79	82	95	92	94	4	5	4	5	4	4	4	4	4	4	4	4	98	101	109	121	117	114
Centro de Ciências Tecnológicas (CCT)	12	15	9	13	11	9	63	67	57	59	53	51	40	43	53	52	55	56	5	5	5	5	4	4	4	4	4	4	4	4	120	130	124	128	123	120
Centro de Estudos Superiores de Imperatriz (CESI)	20	16	0	0	0	0	57	66	0	0	0	0	23	29	0	0	0	0	2	2	0	2	0	0	0	102	113	0	0	0	0	0	0	0	0	0
Centro de Estudos Superiores de Caxias (CESC)	44	40	33	32	27	25	49	56	53	56	49	45	42	44	47	53	59	61	2	2	1	2	1	1	1	137	142	134	142	132	196	196	196	196	196	196
Centro de Estudos Superiores de Bacabal (CESB)	26	27	24	26	25	25	25	25	28	37	36	34	7	8	7	7	8	9	0	0	0	0	0	0	0	58	60	59	70	69	68	68	68	68	68	68
Centro de Estudos Superiores de Balsas (CESBA)	7	8	3	5	4	2	15	19	20	18	17	14	7	8	8	10	11	17	0	0	0	0	0	0	0	29	35	31	32	33	33	33	33	33	33	33
Centro de Estudos Superiores de Santa Inês (CESSIN)	21	16	15	8	9	8	8	14	22	22	21	19	1	2	3	4	4	7	0	0	0	0	0	0	0	30	32	40	34	34	34	34	34	34	34	34
Centro de Estudos Superiores de Açailândia (CESA)	1	1	0	0	0	0	0	0	0	0	0	0	0	0	0	0	0	0	0	0	0	0	0	0	0	0	0	0	0	0	0	0	0	0	0	0
Centro de Estudos Superiores de Grajaú (CESGRA)	12	7	1	1	1	1	0	0	4	3	3	3	0	0	0	1	1	1	0	0	0	0	0	0	0	12	7	5	5	5	5	5	5	5	5	5
Centro de Estudos Superiores de Codó (CESCD)	0	0	1	1	0	0	0	0	0	0	0	3	1	1	1	1	1	1	0	0	0	0	0	0	0	1	1	2	2	1	4	4	4	4	4	4
Centro de Estudos Superiores de Timon (CESTI)	14	12	4	5	4	4	9	10	8	11	12	11	4	3	2	4	5	4	0	0	0	0	0	0	0	27	25	14	20	21	19	19	19	19	19	19
Centro de Estudos Superiores de Zé Doça (CESZD)	1	1	0	0	0	0	0	0	0	0	0	0	0	0	0	0	0	2	0	0	0	0	0	0	0	1	1	0	0	0	2	2	2	2	2	2
Centro de Estudos Superiores de Itapacuru Mirim (CESITA)	1	1	2	1	1	1	1	1	1	3	3	2	0	0	0	0	0	3	0	0	0	0	0	0	0	2	2	3	4	4	6	6	6	6	6	6
Centro de Estudos Superiores de Pinheiro (CESPI)	0	0	0	0	0	0	0	0	0	0	0	0	1	1	1	1	1	1	0	0	0	0	0	0	0	1	1	1	1	1	1	1	1	1	1	1
Centro de Estudos Superiores de Pedreiras (CESPE)	0	0	0	0	0	0	0	0	0	0	0	0	0	0	0	0	0	1	0	0	0	0	0	0	0	0	0	0	0	0	0	0	0	0	0	0
Centro de Estudos Superiores de S. João dos Patos (CESJOP)	0	0	0	0	0	0	0	0	0	0	0	0	0	0	0	0	0	2	0	0	0	0	0	0	0	0	0	0	0	0	0	0	0	0	0	0
Centro de Estudos Superiores de Presidente Dutra (CESPD)	0	0	0	0	0	0	0	0	0	0	0	0	0	0	0	0	0	1	0	0	0	0	0	0	0	0	0	0	0	0	0	0	0	0	0	0
Centro de Estudos Superiores de Colinas (CESCO)	0	0	0	0	0	0	0	0	0	0	0	0	0	0	0	0	0	2	0	0	0	0	0	0	0	0	0	0	0	0	0	0	0	0	0	0
Centro de Estudos Superiores de Lago da Pedra (CESLAP)	0	0	0	0	0	0	0	0	0	0	0	0	0	0	0	0	0	3	0	0	0	0	0	0	0	0	0	0	0	0	0	0	0	0	0	0
Centro de Estudos Superiores de Coroatá (CESCOR)	1	1	0	0	0	0	0	0	1	0	0	0	0	0	0	0	0	0	0	0	0	0	0	0	0	1	1	1	1	1	0	0	0	0	0	0
Gabinete - Pró-Reitoria de Pesquisa e Pós-Graduação (PPG)	1	0	0	0	0	0	0	0	0	0	0	0	0	0	0	0	0	0	0	0	0	0	0	0	0	0	0	0	0	0	0	0	0	0	0	0
Assessoria	0	0	0	0	0	0	0	1	0	1	1	1	0	0	0	0	0	0	0	0	0	0	0	0	0	0	0	0	0	0	0	0	0	0	0	0
A disposição com ônus órgão origem	0	2	1	2	2	0	0	0	0	0	0	0	1	1	1	1	1	0	0	0	0	0	0	0	0	0	0	0	0	0	0	0	0	0	0	0
TOTAL	187	176	120	122	109	97	368	401	342	355	331	308	318	334	323	369	383	416	18	19	15	12	12	12	891	930	800	858	835	833						

Gráfico 65 - Série histórica de professor efetivo por classe, 2015 - 2020

Fonte: Anuário Uema, 2019 e Pró-Reitoria de Gestão de Pessoas (PROGEP), Março/2021

Quadro 111 - Professor efetivo por grau de titulação e gênero, 2020

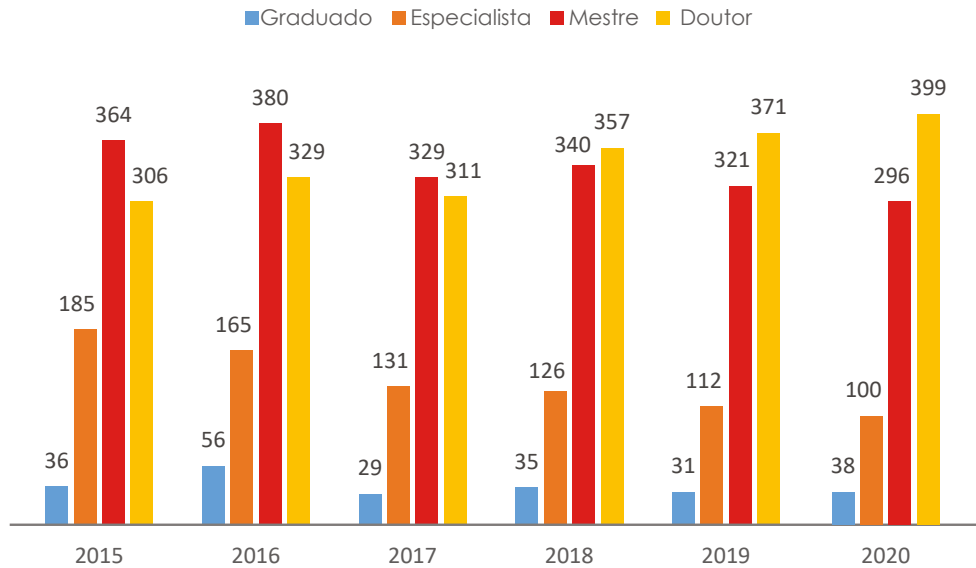
Setor	Graduado			Especialista			Mestre			Doutor			Total Geral		
	Feminino	Masculino	Total	Feminino	Masculino	Total	Feminino	Masculino	Total	Feminino	Masculino	Total	Feminino	Masculino	Total
Centro de Ciências Sociais Aplicadas (CCSA)	0	2	2	1	3	4	18	29	47	11	21	32	30	55	85
Centro de Educação, Ciências Exatas e Naturais (CECEN)	0	6	6	3	8	11	36	30	66	64	53	117	103	97	200
Centro de Ciências Agrárias (CCA)	0	2	2	1	6	7	3	11	14	40	51	91	44	70	114
Centro de Ciências Tecnológicas (CCT)	1	6	7	1	8	9	10	41	51	17	36	53	29	91	120
Centro de Estudos Superiores de Caxias (CESC)	5	8	13	6	17	23	28	15	43	31	22	53	70	62	132
Centro de Estudos Superiores de Bacabal (CESB)	1	1	2	14	16	30	16	11	27	2	7	9	33	35	68
Centro de Estudos Superiores de Balsas (CESBA)	0	1	1	1	1	2	10	4	14	9	7	16	20	13	33
Centro de Estudos Superiores de Santa Inês (CESSIN)	2	0	2	4	5	9	12	4	16	3	4	7	21	13	34
Centro de Estudos Superiores de Grajaú (CESGRA)	1	0	1	1	0	1	0	2	2	0	1	1	2	3	5
Centro de Estudos Superiores de Codó (CESCD)	0	0	0	0	0	0	1	2	3	1	0	1	2	2	4
Centro de Estudos Superiores de Timon (CESTI)	0	1	1	1	2	3	7	4	11	3	1	4	11	8	19
Centro de Estudos Superiores de Itapecuru Mirim (CESITA)	0	0	0	0	1	1	1	1	2	3	0	3	4	2	6
Centro de Estudos Superiores de Pinheiro (CESPI)	0	0	0	0	0	0	0	0	0	0	1	1	0	1	1
Centro de Estudos Superiores de Pedreiras (CESPE)	0	0	0	0	0	0	0	0	0	0	1	1	0	1	1
Centro de Estudos Superiores de Colinas (CESCO)	0	0	0	0	0	0	0	0	0	2	0	2	2	0	2
Centro de Estudos Superiores de São João dos Patos (CESJOP)	0	0	0	0	0	0	0	0	0	1	1	2	1	1	2
Centro de Estudos Superiores de Lago da Pedra (CESLAP)	0	0	0	0	0	0	0	0	0	2	1	3	2	1	3
Centro de Estudos Superiores de Presidente Dutra (CESPD)	0	0	0	0	0	0	0	0	0	0	1	1	0	1	1
Centro de Estudos Superiores de Zé Doca (CESZD)	0	0	0	0	0	0	0	0	0	2	0	2	2	0	2
Assessoria	0	1	1	0	0	0	0	0	0	0	0	0	0	1	1
TOTAL	10	28	38	33	67	100	142	154	296	191	208	399	376	457	833

Fonte: Pró-Reitoria de Gestão de Pessoas (PROGEP), Março/2021

Quadro 112 - Série histórica professor efetivo por grau de titulação, 2015 - 2020

Setor	Graduado					Especialista					Mestre					Doutor					Total Professor										
	2015	2016	2017	2018	2019	2020	2015	2016	2017	2018	2019	2020	2015	2016	2017	2018	2019	2020	2015	2016	2017	2018	2019	2020	2015	2016	2017	2018	2019	2020	
Centro de Ciências Sociais Aplicadas (CCSA)	4	1	1	1	1	2	10	7	8	6	5	4	43	46	47	51	49	47	21	22	23	27	30	32	78	76	79	85	85	85	
Centro de Educação, Ciências Exatas e Naturais (CECEN)	7	10	7	8	6	6	18	17	17	13	11	78	80	82	74	71	66	66	88	91	91	110	114	117	191	198	197	209	204	200	
Centro de Ciências Agrárias (CCA)	4	7	4	3	3	2	7	7	7	7	7	13	12	14	18	16	14	14	74	75	84	93	91	91	98	101	109	121	117	114	
Centro de Ciências Tecnológicas (CCT)	5	8	2	6	5	7	18	17	18	16	11	9	62	64	56	57	55	51	35	41	48	49	52	53	120	130	124	128	123	120	
Centro de Estudos Superiores de Imperatriz (CESI)	2	3	0	0	0	0	26	23	0	0	0	0	49	54	0	0	0	0	25	33	0	0	0	0	102	113	0	0	0	0	
Centro de Estudos Superiores de Caxias (CESC)	10	17	10	11	11	13	40	34	32	30	26	23	48	50	49	53	46	43	39	41	43	48	53	137	142	134	142	136	132		
Centro de Estudos Superiores de Bacabal (CESB)	1	3	2	2	1	2	27	25	24	29	30	30	23	24	26	32	30	27	7	8	7	7	8	9	58	60	59	70	69	68	
Centro de Estudos Superiores de Balsas (CESBA)	0	1	0	1	1	1	5	6	4	4	4	2	16	18	18	17	16	14	8	10	9	11	11	16	29	35	31	33	32	33	
Centro de Estudos Superiores de Santa Inês (CESSIN)	2	2	1	1	1	2	16	14	14	9	10	9	11	14	22	19	19	16	1	2	3	5	4	7	30	32	40	34	34	34	
Centro de Estudos Superiores de Açailândia (CESA)	0	0	0	0	0	0	1	1	0	0	0	0	0	0	0	0	0	0	0	0	0	0	0	0	1	1	0	0	0	0	
Centro de Estudos Superiores de Grajaú (CESGRA)	0	0	0	0	0	1	4	3	1	1	1	7	4	4	4	3	3	2	1	0	0	1	1	1	12	7	5	5	5	5	
Centro de Estudos Superiores de Codo (CESCD)	0	0	0	0	0	0	0	0	1	1	0	0	0	0	0	0	0	3	1	1	1	1	1	1	1	1	2	2	1	4	
Centro de Estudos Superiores de Timon (CESTI)	1	1	1	1	1	1	9	8	3	4	3	13	13	13	8	11	12	11	4	3	2	4	5	4	27	25	14	20	21	19	
Centro de Estudos Superiores de Zé Doca (CESZD)	0	0	0	0	0	0	1	1	0	0	0	0	0	0	0	0	0	0	0	0	0	0	0	2	1	1	0	0	0	2	
Centro de Estudos Superiores de Itapecuru Mirim (CESITA)	0	0	0	0	0	0	1	1	2	1	1	1	1	1	1	3	3	2	0	0	0	0	0	3	2	2	3	4	4	6	
Centro de Estudos Superiores de Pinheiro (CESPI)	0	0	0	0	0	0	0	0	0	0	0	0	0	0	1	0	0	0	1	1	0	1	1	1	1	1	1	1	1	1	
Centro de Estudos Superiores de Pedreiras (CESPE)	0	0	0	0	0	0	0	0	0	0	0	0	0	0	0	0	0	0	0	0	0	0	0	1	0	0	0	0	0	1	
Centro de Estudos Superiores de Colinas (CESCO)	0	0	0	0	0	0	0	0	0	0	0	0	0	0	0	0	0	0	0	0	0	0	0	2	0	0	0	0	0	2	
Centro de Estudos Superiores de São João dos Patos (CESJOP)	0	0	0	0	0	0	0	0	0	0	0	0	0	0	0	0	0	0	0	0	0	0	0	2	0	0	0	0	0	2	
Centro de Estudos Superiores de Lago da Pedra (CESLAP)	0	0	0	0	0	0	0	0	0	0	0	0	0	0	0	0	0	0	0	0	0	0	0	3	0	0	0	0	0	3	
Centro de Estudos Superiores de Presidente Dutra (CESPD)	0	0	0	0	0	0	0	0	0	0	0	0	0	0	0	0	0	0	0	0	0	0	0	1	0	0	0	0	0	1	
Centro de Estudos Superiores de Coroatá (CESCOR)	0	0	0	0	0	0	1	1	0	0	0	0	0	0	1	0	0	0	0	0	0	0	0	0	1	1	1	0	0	0	
Assessoria	0	1	0	0	0	1	0	0	0	0	0	0	0	0	0	1	1	0	0	0	0	0	0	0	0	0	0	1	0	1	1
Gabinete - Pró-Reitoria de Pesquisa e Pós Graduação (PPG)	0	0	0	0	0	0	1	0	0	0	0	0	0	0	0	0	0	0	0	0	0	0	0	0	1	0	0	0	0	0	
A disposição com ônus órgão origem	0	2	1	1	1	1	0	0	0	1	1	0	0	0	0	1	0	0	1	1	1	1	1	0	1	1	3	1	3	2	0
TOTAL	36	56	29	35	31	38	185	165	131	126	112	100	364	380	329	340	321	296	306	329	311	357	371	399	891	930	800	858	835	833	

Fonte: Anuário Uema, 2019 e Pró-Reitoria de Gestão de Pessoas (PROGEP), Março/2021

Gráfico 66 - Série histórica professor efetivo por grau de titulação, 2015 - 2020

Fonte: Anuário Uema, 2019 e Pró-Reitoria de Gestão de Pessoas (PROGEP), Março/2021

Quadro 113 - Professor efetivo por faixa etária e gênero, 2020

Setor	Até 29 anos			De 30 a 39 anos			De 40 a 49 anos			De 50 a 59 anos			De 60 a 69 anos			70 anos ou +			Total Geral		
	Feminino	Masculino	Total	Feminino	Masculino	Total	Feminino	Masculino	Total	Feminino	Masculino	Total	Feminino	Masculino	Total	Feminino	Masculino	Total	Feminino	Masculino	Total
Centro de Ciências Sociais Aplicadas (CCSA)	0	0	0	2	6	8	11	18	29	10	20	30	7	8	15	0	3	3	30	55	85
Centro de Educação, Ciências Exatas e Naturais (CECEN)	0	0	0	4	8	12	26	27	53	41	38	79	22	16	38	10	8	18	103	97	200
Centro de Ciências Agrárias (CCA)	0	0	0	10	8	18	8	14	22	21	20	41	3	18	21	2	10	12	44	70	114
Centro de Ciências Tecnológicas (CCT)	0	1	1	5	14	19	7	23	30	10	20	30	7	21	28	0	12	12	29	91	120
Centro de Estudos Superiores de Caxias (CESC)	0	0	0	5	9	14	20	15	35	31	21	52	12	15	27	2	2	4	70	62	132
Centro de Estudos Superiores de Bacabal (CESB)	0	0	0	2	4	6	1	4	5	15	15	30	14	11	25	1	1	2	33	35	68
Centro de Estudos Superiores de Balsas (CESBA)	0	0	0	5	3	8	6	6	12	6	2	8	3	2	5	0	0	0	20	13	33
Centro de Estudos Superiores de Santa Inês (CESSIN)	0	0	0	4	2	6	4	5	9	5	3	8	6	3	9	2	0	2	21	13	34
Centro de Estudos Superiores de Grajaú (CESGRA)	0	0	0	2	1	3	0	1	1	0	0	0	0	1	1	0	0	0	2	3	5
Centro de Estudos Superiores de Codó (CESCD)	0	0	0	1	1	2	0	1	1	1	0	1	0	0	0	0	0	0	2	2	4
Centro de Estudos Superiores de Timon (CESTI)	0	0	0	0	0	0	0	3	3	9	3	12	2	1	3	0	1	1	11	8	19
Centro de Estudos Superiores de Itapecuru Mirim (CESITA)	0	0	0	3	0	3	0	1	1	1	0	1	0	1	1	0	0	0	4	2	6
Centro de Estudos Superiores de Pinheiro (CESPI)	0	0	0	0	0	0	0	0	0	0	1	1	0	0	0	0	0	0	0	1	1
Centro de Estudos Superiores de Colinas (CESCO)	0	0	0	0	0	0	2	0	2	0	0	0	0	0	0	0	0	0	2	0	2
Centro de Estudos Superiores de S.João dos Patos (CESJOP)	0	0	0	0	1	1	1	0	1	0	0	0	0	0	0	0	0	0	1	1	2
Centro de Estudos Superiores de Lago da Pedra (CESLAP)	0	0	0	2	0	2	0	1	1	0	0	0	0	0	0	0	0	0	2	1	3
Centro de Estudos Superiores de Zé Doca (CESZD)	0	0	0	1	0	1	1	0	1	0	0	0	0	0	0	0	0	0	2	0	2
Centro de Estudos Superiores de Pedreiras (CESPE)	0	0	0	0	1	1	0	0	0	0	0	0	0	0	0	0	0	0	0	1	1
Centro de Estudos Superiores de Presidente Dutra (CESPD)	0	0	0	0	1	1	0	0	0	0	0	0	0	0	0	0	0	0	0	1	1
Assessoria	0	0	0	0	0	0	0	0	0	0	0	0	0	1	1	0	0	0	0	1	1
TOTAL	0	1	1	46	59	105	87	119	206	150	143	293	76	98	174	17	37	54	376	457	833

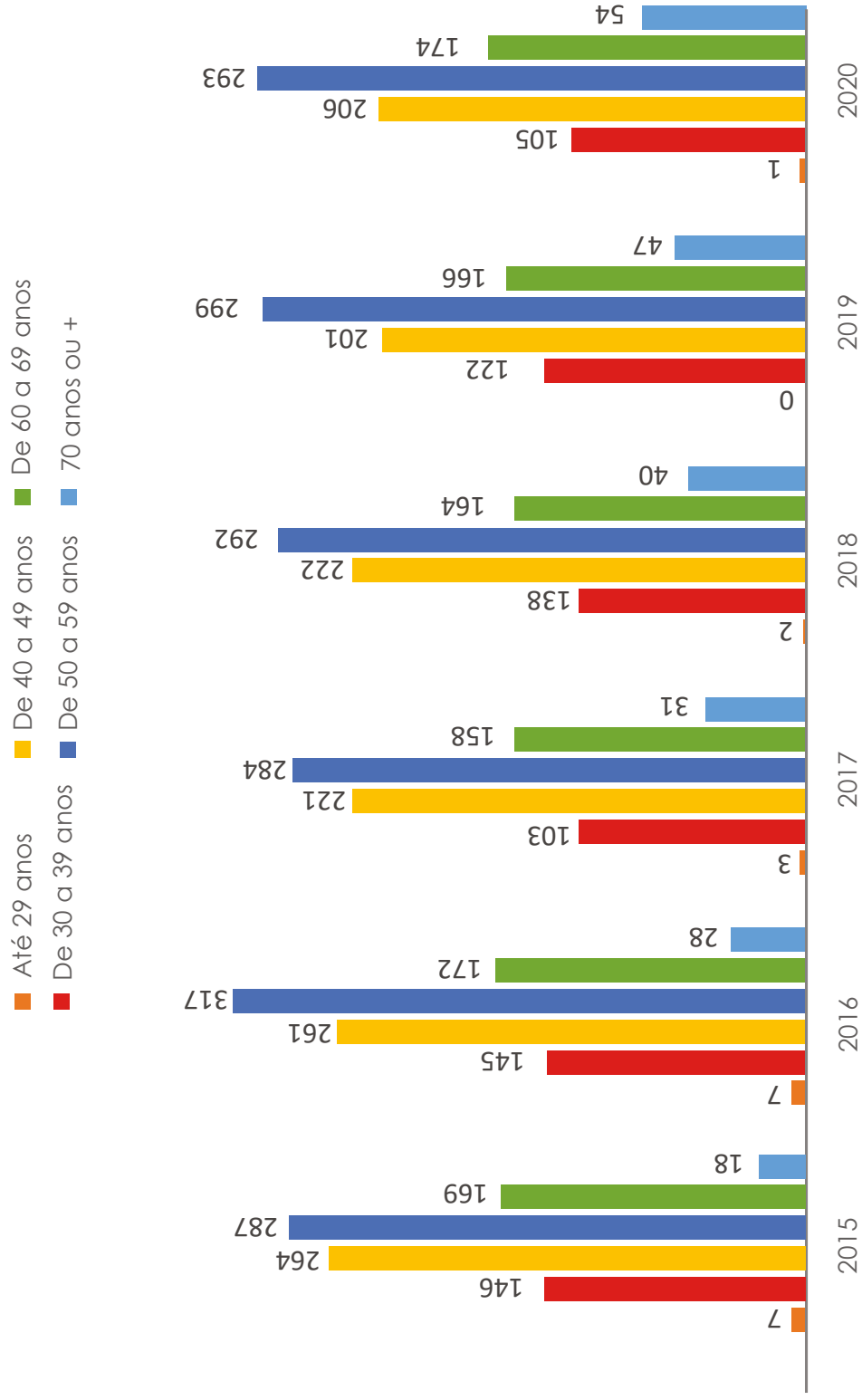
Fonte: Pró-Reitoria de Gestão de Pessoas (PROGEP), Março/2021

Quadro 114 - Série histórica professor efetivo por faixa etária, 2015 - 2020

Setor	Até 29 anos					De 30 a 39 anos					De 40 a 49 anos					De 50 a 59 anos					De 60 a 69 anos					70 anos ou +					Total Geral															
	2015	2016	2017	2018	2019	2020	2015	2016	2017	2018	2019	2020	2015	2016	2017	2018	2019	2020	2015	2016	2017	2018	2019	2020	2015	2016	2017	2018	2019	2020	2015	2016	2017	2018	2019	2020	2015	2016	2017	2018	2019	2020	2015	2016	2017	2018
Centro de Ciências Sociais Aplicadas (CCSA)	0	0	0	1	0	0	9	7	4	11	12	8	33	32	37	36	29	29	29	15	18	18	23	27	30	18	15	16	13	16	15	3	4	4	1	1	3	78	76	79	85	85	85			
Centro de Educação, Ciências Exatas e Naturais (CECEN)	0	0	0	0	0	0	28	25	18	25	17	12	64	62	55	55	53	60	69	77	78	77	78	77	79	34	36	39	40	41	38	5	6	8	11	14	18	191	198	197	209	204	200			
Centro de Ciências Agrárias (CCA)	0	0	1	1	0	0	7	7	12	22	21	18	22	22	26	26	22	22	38	41	38	39	40	41	26	24	23	22	22	21	5	7	9	11	12	98	101	109	121	117	114					
Centro de Ciências Tecnológicas (CCT)	1	3	1	0	0	1	25	24	24	24	24	19	22	30	31	34	30	30	31	28	23	26	30	30	40	41	41	37	28	28	1	4	7	11	12	120	130	124	128	123	120					
Centro de Estudos Superiores de Imperatriz (CESI)	1	2	0	0	0	0	15	20	0	0	0	0	35	39	0	0	0	0	31	28	0	0	0	0	18	21	0	0	0	0	2	3	0	0	0	102	113	0	0	0	0					
Centro de Estudos Superiores de Caxias (CESC)	2	2	1	0	0	0	25	26	20	25	21	14	43	40	39	38	34	35	50	55	53	53	54	52	16	17	17	21	23	27	1	2	4	5	4	137	142	134	142	136	132					
Centro de Estudos Superiores de Bacabal (CESB)	0	0	0	0	0	0	2	2	1	8	7	6	15	11	10	10	7	5	29	34	32	33	34	30	11	11	14	16	19	25	1	2	2	3	2	58	60	59	70	69	68					
Centro de Estudos Superiores de Balsas (CESBA)	1	0	0	0	0	0	11	14	10	9	6	8	7	10	10	11	11	12	8	9	9	11	11	8	2	2	2	2	4	5	0	0	0	0	0	29	35	31	33	32	33					
Centro de Estudos Superiores de Santa Inês (CESSIN)	0	0	0	0	0	0	10	9	9	10	9	6	7	6	8	7	8	9	12	15	20	11	10	8	1	2	3	5	9	0	0	1	2	2	30	32	40	34	34	34						
Centro de Estudos Superiores de Açailândia (CESA)	0	0	0	0	0	0	0	0	0	0	0	0	0	0	0	0	0	0	0	0	0	0	0	0	1	1	0	0	0	0	0	0	0	1	1	0	0	0	0	0	0	0	0			
Centro de Estudos Superiores de Grajaú (CESGRA)	0	0	0	0	0	0	10	6	4	3	3	3	2	1	1	1	1	1	0	0	0	0	0	0	0	0	0	1	1	0	0	0	0	0	12	7	5	5	5	5						
Centro de Estudos Superiores de Codo (CESCD)	0	0	0	0	0	0	0	0	0	0	0	2	1	0	0	0	1	1	0	1	0	0	1	1	1	0	0	0	0	0	0	0	0	1	1	1	1	2	2	1	4					
Centro de Estudos Superiores de Timon (CESTI)	1	0	0	0	0	0	4	4	0	0	1	0	12	8	4	3	3	9	12	8	13	12	12	1	1	1	1	2	3	4	3	0	0	1	1	27	25	14	20	21	19					
Centro de Estudos Superiores de Zé Doca (CESZD)	0	0	0	0	0	0	0	0	0	0	0	1	0	0	0	0	1	1	1	0	0	0	0	0	0	0	0	0	0	0	0	0	0	1	1	0	0	0	0	0	0	2				
Centro de Estudos Superiores de Itapeuru Mirim (CESITA)	0	0	0	0	0	0	0	0	0	0	1	3	0	0	0	1	1	1	1	1	2	1	1	1	1	1	1	1	1	1	0	0	0	2	2	3	4	4	6							
Centro de Estudos Superiores de Pinheiro (CESPI)	0	0	0	0	0	0	0	0	0	0	0	0	0	0	0	0	0	1	1	1	1	1	1	1	1	0	0	0	0	0	0	0	1	1	1	1	1	1	1	1	1	1				
Centro de Estudos Superiores de Colinas (CESCO)	0	0	0	0	0	0	0	0	0	0	0	0	0	0	0	0	2	0	0	0	0	0	0	0	0	0	0	0	0	0	0	0	0	0	0	0	0	0	0	0	0	2				
Centro de Estudos Superiores de S.J. dos Patos (CESJOP)	0	0	0	0	0	0	0	0	0	0	0	1	0	0	0	0	1	0	0	0	0	0	0	0	0	0	0	0	0	0	0	0	0	0	0	0	0	0	0	0	0	2				
Centro de Estudos Superiores de Lago da Pedra (CESLAP)	0	0	0	0	0	0	0	0	0	0	0	2	0	0	0	0	1	0	0	0	0	0	0	0	0	0	0	0	0	0	0	0	0	0	0	0	0	0	0	0	0	3				
Centro de Estudos Superiores de Coronatá (CESCOR)	1	0	0	0	0	0	0	1	1	0	0	0	0	0	0	0	0	0	0	0	0	0	0	0	0	0	0	0	0	0	0	0	1	1	1	0	0	0	0	0	0	0				
Centro de Estudos Superiores de Pedreiras (CESPE)	0	0	0	0	0	0	0	0	0	0	0	1	0	0	0	0	0	0	0	0	0	0	0	0	0	0	0	0	0	0	0	0	0	0	0	0	0	0	0	0	0	1				
Centro de Estudos Superiores de Presidente Dutra (CESPD)	0	0	0	0	0	0	0	0	0	0	0	1	0	0	0	0	0	0	0	0	0	0	0	0	0	0	0	0	0	0	0	0	0	0	0	0	0	0	0	0	0	1				
Assessoria	0	0	0	0	0	0	0	0	0	0	0	0	0	0	0	0	0	0	0	1	0	0	0	0	0	0	0	0	1	1	0	0	0	0	0	0	0	0	0	0	0	0				
Pró-Reitoria de Pesquisa e Pós Graduação (PPG)	0	0	0	0	0	0	0	0	0	0	0	0	1	0	0	0	0	0	0	0	0	0	0	0	0	0	0	0	0	0	0	0	0	0	0	0	0	0	0	0	0	0				
A disposição com ônus órgão origem	0	0	0	0	0	0	0	0	0	0	0	0	0	0	0	0	0	0	0	0	0	0	0	0	0	0	0	0	0	0	0	0	0	0	0	0	0	0	0	0	0	0				
TOTAL	7	7	3	2	0	1	145	145	103	138	122	105	264	261	221	222	201	206	287	317	284	292	299	293	169	172	158	164	166	174	18	28	31	40	47	54	891	930	800	858	835	833				

Fonte: Anuário Uema, 2019 e Pró-Reitoria de Gestão de Pessoas (PROGEP), Março/2021

Gráfico 67- Série histórica professor efetivo por faixa etária, 2015 - 2020



Fonte: Anuário Uema, 2019 e Pró-Reitoria de Gestão de Pessoas (PROGEP), Março/2021

Quadro 115 - Professor efetivo por regime de trabalho e gênero, 2020

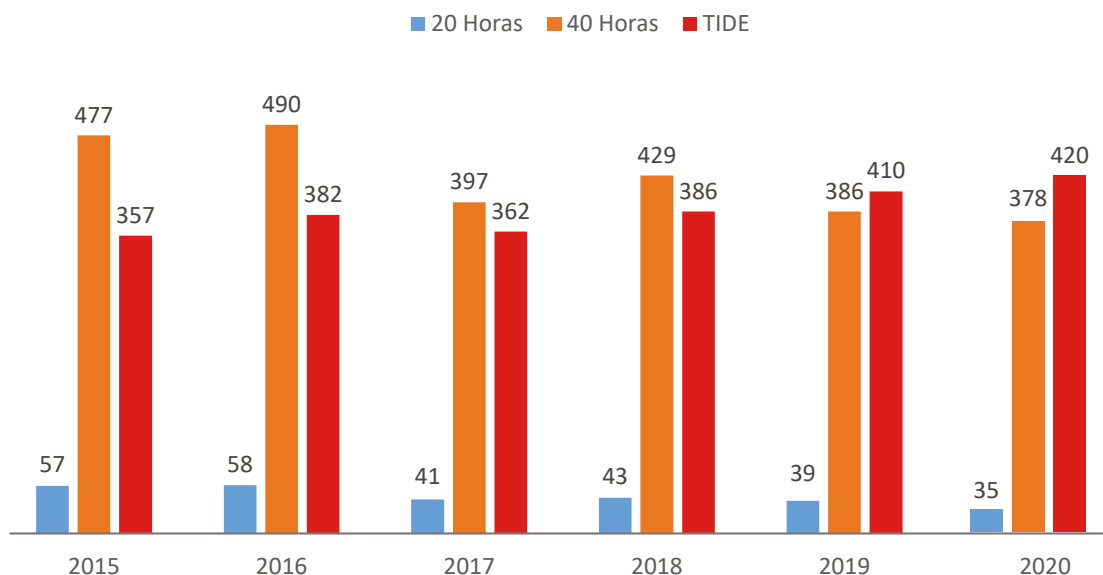
Setor	20 horas			40 horas			TIDE			Total		
	Feminino	Masculino	Total	Feminino	Masculino	Total	Feminino	Masculino	Total	Feminino	Masculino	Total
Centro de Ciências Sociais Aplicadas (CCSA)	0	1	1	17	35	52	13	19	32	30	55	85
Centro de Educação, Ciências Exatas e Naturais (CECEN)	1	8	9	38	33	71	64	56	120	103	97	200
Centro de Ciências Agrárias (CCA)	1	0	1	4	7	11	39	63	102	44	70	114
Centro de Ciências Tecnológicas (CCT)	1	5	6	5	27	32	23	59	82	29	91	120
Centro de Estudos Superiores de Caxias (CESC)	7	9	16	47	42	89	16	11	27	70	62	132
Centro de Estudos Superiores de Bacabal (CESB)	0	0	0	21	30	51	12	5	17	33	35	68
Centro de Estudos Superiores de Balsas (CESBA)	0	0	0	9	10	19	11	3	14	20	13	33
Centro de Estudos Superiores de Santa Inês (CESSIN)	0	0	0	11	10	21	10	3	13	21	13	34
Centro de Estudos Superiores de Grajaú (CESGRA)	1	1	2	1	1	2	0	1	1	2	3	5
Centro de Estudos Superiores de Codó (CESCD)	0	0	0	2	2	4	0	0	0	2	2	4
Centro de Estudos Superiores de Timon (CESTI)	0	0	0	8	2	10	3	6	9	11	8	19
Centro de Estudos Superiores de Itapecuru Mirim (CESITA)	0	0	0	3	1	4	1	1	2	4	2	6
Centro de Estudos Superiores de Pinheiro (CESPI)	0	0	0	0	0	0	0	1	1	0	1	1
Centro de Estudos Superiores de Colinas (CESCO)	0	0	0	2	0	2	0	0	0	2	0	2
Centro de Estudos Superiores de São João dos Patos (CESJOP)	0	0	0	1	1	2	0	0	0	1	1	2
Centro de Estudos Superiores de Lago da Pedra (CESLAP)	0	0	0	2	1	3	0	0	0	2	1	3
Centro de Estudos Superiores de Presidente Dutra (CESPD)	0	0	0	0	1	1	0	0	0	0	1	1
Centro de Estudos Superiores de Zé Doca (CESZD)	0	0	0	2	0	2	0	0	0	2	0	2
Centro de Estudos Superiores de Pedreiras (CESPE)	0	0	0	0	1	1	0	0	0	0	1	1
Assessoria	0	0	0	0	1	1	0	0	0	0	1	1
TOTAL	11	24	35	173	205	378	192	228	420	376	457	833

Fonte: Pró-Reitoria de Gestão de Pessoas (PROGEP), Março/2021

Quadro 116 - Série histórica professor efetivo por regime de trabalho, 2015 - 2020

Setor	20 Horas						40 Horas						TIDE						Total					
	2015	2016	2017	2018	2019	2020	2015	2016	2017	2018	2019	2020	2015	2016	2017	2018	2019	2020	2015	2016	2017	2018	2019	2020
Centro de Ciências Sociais Aplicadas (CCSA)	3	2	2	1	1	1	49	48	50	61	54	52	26	26	27	23	30	32	78	76	79	85	85	85
Centro de Educação, Ciências Exatas e Naturais (CECEN)	7	8	9	9	9	9	87	87	84	89	78	71	97	103	104	111	117	120	191	198	197	209	204	200
Centro de Ciências Agrárias (CCA)	2	3	2	2	2	1	13	12	18	27	14	11	83	86	89	92	101	102	98	101	109	121	117	114
Centro de Ciências Tecnológicas (CCT)	6	9	5	7	6	6	41	45	41	37	34	32	73	76	78	84	83	82	120	130	124	128	123	120
Centro de Estudos Superiores de Imperatriz (CESI)	3	6	0	0	0	0	69	73	0	0	0	0	30	34	0	0	0	0	102	113	0	0	0	0
Centro de Estudos Superiores de Caxias (CESC)	20	18	18	19	17	16	101	107	96	101	95	89	16	17	20	22	24	27	137	142	134	142	136	132
Centro de Estudos Superiores de Bacabal (CESB)	1	1	1	1	1	0	41	41	41	51	51	51	16	18	17	18	17	17	58	60	59	70	69	68
Centro de Estudos Superiores de Balsas (CESBA)	1	1	0	0	0	0	23	24	20	19	18	19	5	10	11	14	14	14	29	35	31	33	32	33
Centro de Estudos Superiores de Santa Inês (CESSIN)	0	1	1	1	0	0	28	26	32	24	25	21	2	5	7	9	9	13	30	32	40	34	34	34
Centro de Estudos Superiores de Açailândia (CESA)	0	0	0	0	0	0	1	1	0	0	0	0	0	0	0	0	0	0	1	1	0	0	0	0
Centro de Estudos Superiores de Grajaú (CESGRA)	7	2	1	2	2	2	4	4	3	2	2	2	1	1	1	1	1	1	12	7	5	5	5	5
Centro de Estudos Superiores de Codó (CESCD)	0	0	0	0	0	0	1	1	2	2	1	4	0	0	0	0	0	0	1	1	2	2	1	4
Centro de Estudos Superiores de Timon (CESTI)	6	6	2	1	1	0	16	15	8	11	10	10	5	4	4	8	10	9	27	25	14	20	21	19
Centro de Estudos Superiores de Zé Doca (CESZD)	0	0	0	0	0	0	0	0	0	0	0	2	1	1	0	0	0	0	1	1	0	0	0	2
Centro de Estudos Superiores de Itapecuru Mirim (CESITA)	0	0	0	0	0	0	1	1	1	1	1	4	1	1	2	3	3	2	2	2	3	4	4	6
Centro de Estudos Superiores de Pinheiro (CESPI)	0	0	0	0	0	0	1	1	0	0	0	0	0	0	1	1	1	1	1	1	1	1	1	1
Centro de Estudos Superiores de Colinas (CESCO)	0	0	0	0	0	0	0	0	0	0	0	2	0	0	0	0	0	0	0	0	0	0	0	2
Centro de Estudos Superiores de São João dos Patos (CESJOP)	0	0	0	0	0	0	0	0	0	0	0	2	0	0	0	0	0	0	0	0	0	0	0	2
Centro de Estudos Superiores de Lago da Pedra (CESLAP)	0	0	0	0	0	0	0	0	0	0	0	3	0	0	0	0	0	0	0	0	0	0	0	3
Centro de Estudos Superiores de Presidente Dutra (CESPD)	0	0	0	0	0	0	0	0	0	0	0	1	0	0	0	0	0	0	0	0	0	0	0	1
Centro de Estudos Superiores de Coroatá (CESCOR)	1	0	0	0	0	0	0	1	0	0	0	0	0	0	1	0	0	0	1	1	1	0	0	0
Centro de Estudos Superiores de Pedreiras (CESPE)	0	0	0	0	0	0	0	0	0	0	0	1	0	0	0	0	0	0	0	0	0	0	0	1
Assessoria	0	0	0	0	0	0	0	1	0	1	1	1	0	0	0	0	0	0	0	1	0	1	1	1
Pró-Reitoria de Pesquisa e Pós Graduação (PPG)	0	0	0	0	0	0	0	0	0	0	0	0	1	0	0	0	0	0	1	0	0	0	0	0
A disposição com ônus órgão origem	0	1	0	0	0	0	1	2	1	3	2	0	0	0	0	0	0	0	1	3	1	3	2	0
TOTAL	57	58	41	43	39	35	477	490	397	429	386	378	357	382	362	386	410	420	891	930	800	858	835	833

Fonte: Anuário Uema, 2019 e Pró-Reitoria de Gestão de Pessoas (PROGEP), Março/2021

Gráfico 68 - Série histórica professor efetivo por regime de trabalho, 2015 - 2020

Fonte: Anuário Uema, 2019 e Pró-Reitoria de Gestão de Pessoas (PROGEP), Março/2021

Quadro 117 - Professor efetivo por grau de titulação e regime de trabalho, 2020

Setor	20 horas					40 horas					TIDE					TOTAL
	Graduado	Especialista	Mestre	Doutor	Total	Graduado	Especialista	Mestre	Doutor	Total	Graduado	Especialista	Mestre	Doutor	Total	
Centro de Ciências Sociais Aplicadas (CCSA)	0	0	0	1	1	2	3	30	17	52	0	1	17	14	32	85
Centro de Educação, Ciências Exatas e Naturais (CECEN)	3	1	0	5	9	1	6	33	31	71	2	4	33	81	120	200
Centro de Ciências Agrárias (CCA)	0	1	0	0	1	0	3	2	6	11	2	3	12	85	102	114
Centro de Ciências Tecnológicas (CCT)	3	1	1	1	6	3	5	15	9	32	1	3	35	43	82	120
Centro de Estudos Superiores de Caxias (CESC)	6	5	5	0	16	7	17	34	31	89	0	1	4	22	27	132
Centro de Estudos Superiores de Bacabal (CESB)	0	0	0	0	0	1	24	20	6	51	1	6	7	3	17	68
Centro de Estudos Superiores de Balsas (CESBA)	0	0	0	0	0	1	2	8	8	19	0	0	6	8	14	33
Centro de Estudos Superiores de Santa Inês (CESSIN)	0	0	0	0	0	1	6	9	5	21	1	3	7	2	13	34
Centro de Estudos Superiores de Grajaú (CESGRA)	1	0	0	1	2	0	1	1	0	2	0	0	1	0	1	5
Centro de Estudos Superiores de Codó (CESCD)	0	0	0	0	0	0	0	3	1	4	0	0	0	0	0	4
Centro de Estudos Superiores de Timon (CESTI)	0	0	0	0	0	0	1	6	3	10	1	2	5	1	9	19
Centro de Estudos Superiores de Itapecuru Mirim (CESITA)	0	0	0	0	0	0	0	1	3	4	0	1	1	0	2	6
Centro de Estudos Superiores de Pinheiro (CESPI)	0	0	0	0	0	0	0	0	0	0	0	0	0	1	1	1
Centro de Estudos Superiores de Colinas (CESCO)	0	0	0	0	0	0	0	0	2	2	0	0	0	0	0	2
Centro de Estudos Superiores de São João dos Patos (CESJOP)	0	0	0	0	0	0	0	0	2	2	0	0	0	0	0	2
Centro de Estudos Superiores de Lago da Pedra (CESLAP)	0	0	0	0	0	0	0	0	3	3	0	0	0	0	0	3
Centro de Estudos Superiores de Presidente Dutra (CESPD)	0	0	0	0	0	0	0	0	1	1	0	0	0	0	0	1
Centro de Estudos Superiores de Zé Doca (CESZD)	0	0	0	0	0	0	0	0	2	2	0	0	0	0	0	2
Centro de Estudos Superiores de Pedreiras (CESPE)	0	0	0	0	0	0	0	0	1	1	0	0	0	0	0	1
Assessoria	0	0	0	0	0	1	0	0	0	1	0	0	0	0	0	1
TOTAL	13	8	6	8	35	17	68	162	131	378	8	24	128	260	420	833

Fonte: Pró-Reitoria de Gestão de Pessoas (PROGEP), Março/2021

Quadro 118 - Professor Substituto, por regime de trabalho e gênero, 2020

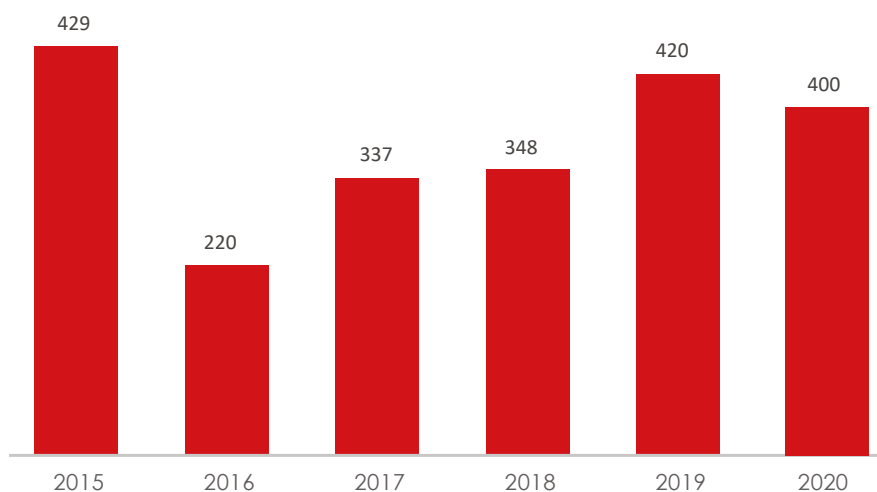
Centro	20 Horas		
	Masculino	Feminino	Total
Centro de Ciências Sociais Aplicadas (CCSA)	7	11	18
Centro de Educação, Ciências Exatas e Naturais (CECEN)	17	19	36
Centro de Ciências Agrárias (CCA)	5	4	9
Centro de Ciências Tecnológicas (CCT)	34	15	49
Centro de Estudos Superiores de Caxias (CESC)	19	17	36
Centro de Estudos Superiores de Bacabal (CESB)	21	19	40
Centro de Estudos Superiores de Balsas (CESBA)	8	8	16
Centro de Estudos Superiores de Santa Inês (CESSIN)	3	6	9
Centro de Estudos Superiores de Grajaú (CESGRA)	0	4	4
Centro de Estudos Superiores de Codó (CESCD)	6	9	15
Centro de Estudos Superiores de Timon (CESTI)	11	16	27
Centro de Estudos Superiores de Itapecuru Mirim (CESITA)	7	5	12
Centro de Estudos Superiores de Pinheiro (CESPI)	2	6	8
Centro de Estudos Superiores de Coroatá (CESCOR)	2	11	13
Centro de Estudos Superiores de Pedreiras (CESPE)	8	6	14
Centro de Estudos Superiores de São João dos Patos (CESJOP)	8	3	11
Centro de Estudos Superiores de Presidente Dutra (CESPD)	4	4	8
Centro de Estudos Superiores de Coelho Neto (CESCON)	4	8	12
Centro de Estudos Superiores de Colinas (CESCO)	3	12	15
Centro de Estudos Superiores de Lago da Pedra (CESLAP)	4	8	12
Centro de Estudos Superiores de Barra do Corda (CESBAC)	7	11	18
Centro de Estudos Superiores de Zé Doca (CESZD)	2	7	9
Fazenda Escola de São Bento	1	6	7
Núcleo de Acessibilidade (NAU)	1	1	2
TOTAL	184	216	400

Fonte: Pró-Reitoria de Gestão de Pessoas (PROGEP), Março/2021

Quadro 119 - Série histórica Professor Substituto, 2015 - 2020

Centro	Ano					
	2015	2016	2017	2018	2019	2020
Centro de Ciências Sociais Aplicadas (CCSA)	24	11	29	21	21	18
Centro de Educação, Ciências Exatas e Naturais (CECEN)	39	19	31	36	44	36
Centro de Ciências Agrárias (CCA)	20	16	17	7	8	9
Centro de Ciências Tecnológicas (CCT)	43	23	44	45	48	49
Centro de Estudos Superiores de Imperatriz (CESI)	58	6	0	0	0	0
Centro de Estudos Superiores de Caxias (CESC)	46	19	41	35	40	36
Centro de Estudos Superiores de Bacabal (CESB)	33	9	28	39	41	40
Centro de Estudos Superiores de Balsas (CESBA)	10	5	5	13	19	16
Centro de Estudos Superiores de Santa Inês (CESSIN)	9	10	9	8	10	9
Centro de Estudos Superiores de Açailândia (CESA)	23	18	0	0	0	0
Centro de Estudos Superiores de Grajaú (CESGRA)	5	6	6	4	4	4
Centro de Estudos Superiores de Codó (CESCD)	7	10	11	12	14	15
Centro de Estudos Superiores de Timon (CESTI)	14	8	15	18	25	27
Centro de Estudos Superiores de Itapecuru Mirim (CESITA)	32	10	20	16	18	12
Centro de Estudos Superiores de Pinheiro (CESPI)	3	5	4	9	11	8
Centro de Estudos Superiores de Coroatá (CESCOR)	7	5	4	9	13	13
Centro de Estudos Superiores de Pedreiras (CESPE)	8	3	8	11	12	14
Centro de Estudos Superiores de São João dos Patos (CESJOP)	9	5	12	11	15	11
Centro de Estudos Superiores de Presidente Dutra (CESPD)	9	4	10	7	9	8
Centro de Estudos Superiores de Coelho Neto (CESCON)	10	5	6	9	10	12
Centro de Estudos Superiores de Colinas (CESCO)	9	12	14	13	22	15
Centro de Estudos Superiores de Lago da Pedra (CESLAP)	7	3	7	11	13	12
Centro de Estudos Superiores de Barra do Corda (CESBAC)	4	2	7	6	13	18
Centro de Estudos Superiores de Zé Doca (CESZD)	0	3	6	8	5	9
Pro-Reitoria de Graduação (PROG)	0	3	3	0	0	0
Fazenda Escola de São Bento	0	0	0	0	5	7
Núcleo de Acessibilidade (NAU)	0	0	0	0	0	2
Total	429	220	337	348	420	400

Fonte: Anuário Uema, 2019 e Pró-Reitoria de Gestão de Pessoas (PROGEP), Março/2021

Gráfico 69 - Série histórica Professor Substituto, 2015 - 2020

Fonte: Anuário Uema, 2019 e Pró-Reitoria de Gestão de Pessoas (PROGEP), Março/2021



@UEMAOFICIAL

UEMA

Universidade Estadual
do Maranhão



GESTÃO DE PESSOAS (TÉCNICO- ADMINISTRATIVO)

Quadro 120 - Servidor efetivo - Atividades de Nível Superior (ANS), 2020

Setor	Analista Executivo	Especialista em Saúde	Zootecnista III	Médico Veterinário	Total
Reitoria - Gabinete do Reitor	3	0	0	0	3
Pró-Reitoria de Planejamento e Administração (PROPLAD)	4	0	0	0	4
Pró-Reitoria de Gestão de Pessoas (PROGEP)	1	0	0	1	2
Pró-Reitoria de Pesquisa e Pós-Graduação (PPG)	1	0	0	0	1
Centro de Ciências Sociais Aplicadas (CCSA)	1	0	0	0	1
Centro de Ciências Agrárias (CCA)	4	4	1	2	11
Centro de Ciências Tecnológicas (CCT)	1	0	0	0	1
Centro de Estudos Superiores de Bacabal (CESB)	1	0	0	0	1
Total	16	4	1	3	24

Fonte: Pró-Reitoria de Gestão de Pessoas (PROGEP), Março/2021

Quadro 121 - Servidor efetivo - Atividades de Apoio Administrativo e Operacional (ADO), 2020

Setor	Cargo																	Total		
	Agente de Administração	Agente de Saúde Pública	Assistente de Administração	Assistente Técnico	Auxiliar Administrativo	Auxiliar Agropecuário	Auxiliar de Enfermagem	Auxiliar de Manutenção	Auxiliar de Serviços	Auxiliar Técnico	Datilógrafo	Desenhista	Digitador	Instrutor Técnico	Mecânico de Máquinas	Motorista	Operador de Computador		Técnico em Contabilidade	Vigia
Reitoria - Gabinete do Reitor	0	0	1	7	2	1	0	0	8	1	1	0	0	1	1	0	0	0	0	23
Pró-Reitoria de Planejamento e Administração (PROPLAD)	0	0	0	2	3	1	0	0	13	0	0	0	1	0	0	0	2	0	0	22
Pró-Reitoria de Gestão de Pessoas (PROGEP)	1	1	0	0	1	0	1	0	2	1	2	0	0	0	0	0	0	0	0	9
Pró-Reitoria de Graduação (PROG)	1	0	0	4	2	0	0	0	3	0	0	0	0	0	0	0	0	0	0	10
Pró-Reitoria de Pesquisa e Pós-Graduação (PPG)	0	0	0	1	2	0	0	0	4	0	0	0	0	0	0	0	0	0	0	7
Pró-Reitoria de Extensão e Assuntos Estudantis (PROEXAE)	0	0	0	1	0	0	0	0	0	0	0	0	0	0	0	0	0	0	0	1
Pró-Reitoria de Infraestrutura (PROINFRA)	0	0	0	1	3	0	0	1	70	0	0	0	0	0	0	1	0	0	2	78
Centro de Ciências Sociais Aplicadas (CCSA)	0	0	0	2	7	0	0	0	4	0	1	0	0	0	0	0	0	1	0	15
Centro de Educação, Ciências Exatas e Naturais (CECEN)	0	0	0	8	15	1	0	0	19	0	0	0	0	0	0	0	0	0	0	43
Centro de Ciências Agrárias (CCA)	0	0	0	10	9	1	1	1	18	0	0	0	0	0	0	0	0	0	0	40
Centro de Ciências Tecnológicas (CCT)	1	0	0	3	8	0	0	1	11	0	0	1	0	0	0	0	0	0	0	25
Centro de Estudos Superiores de Caxias (CESC)	0	0	0	3	3	0	0	0	3	0	0	0	0	0	0	0	0	0	0	9
Centro de Estudos Superiores de Bacabal (CESB)	0	0	0	0	3	0	3	0	6	0	0	0	0	0	0	0	0	0	0	12
Centro de Estudos Superiores de Timon (CESTI)	0	0	0	0	0	0	0	0	1	0	0	0	0	0	0	0	0	0	0	1
Centro de Estudos Superiores de Itapecuru Mirim (CESITA)	0	0	0	1	0	0	0	0	0	0	0	0	0	0	0	0	0	0	0	1
Centro de Estudos Superiores de Pinheiro (CESPI)	0	0	0	0	0	0	0	0	1	0	0	0	0	0	0	0	0	0	0	1
A disposição ônus órgão origem	1	0	0	0	0	0	0	0	0	0	0	0	0	0	0	0	0	0	0	1
Total	4	1	1	43	58	4	5	3	163	2	4	1	1	1	1	1	2	1	2	298

Fonte: Pró-Reitoria de Gestão de Pessoas (PROGEP), Março/2021

Quadro 122 - Servidor por categoria funcional, 2020

Setor	ANS	ADO	Cargo em comissão	Total Geral
Reitoria-Gabinete do Reitor	3	23	17	43
Pró-Reitoria de Planejamento e Administração (PROPLAD)	4	22	21	47
Pró-Reitoria de Gestão de Pessoas (PROGEP)	2	9	7	18
Pró-Reitoria de Infraestrutura (PROINFRA)	0	78	16	94
Pró-Reitoria de Graduação (PROG)	0	10	6	16
Pró-Reitoria de Pesquisa e Pós-Graduação (PPG)	1	7	6	14
Pró-Reitoria de Extensão e Assuntos Estudantis (PROEXAE)	0	1	3	4
Centro de Ciências Sociais Aplicadas (CCSA)	1	15	4	20
Centro de Educação, Ciências Exatas e Naturais (CECEN)	0	43	12	55
Centro de Ciências Agrárias (CCA)	11	40	21	72
Centro de Ciências Tecnológicas (CCT)	1	25	8	34
Centro de Estudos Superiores de Caxias (CESC)	0	9	17	26
Centro de Estudos Superiores de Bacabal (CESB)	1	12	8	21
Centro de Estudos Superiores de Balsas (CESBA)	0	0	6	6
Centro de Estudos Superiores de Santa Inês (CESSIN)	0	0	8	8
Centro de Estudos Superiores de Grajaú (CESGRA)	0	0	8	8
Centro de Estudos Superiores de São João dos Patos (CESJOP)	0	0	10	10
Centro de Estudos Superiores de Barra do Corda (CESBAC)	0	0	11	11
Centro de Estudos Superiores de Codó (CESCD)	0	0	9	9
Centro de Estudos Superiores de Pedreiras (CESPE)	0	0	8	8
Centro de Estudos Superiores de Timon (CESTI)	0	1	9	10
Centro de Estudos Superiores de Zé Doca (CESZD)	0	0	7	7
Centro de Estudos Superiores de Colinas (CESCO)	0	0	5	5
Centro de Estudos Superiores de Pinheiro (CESPI)	0	1	7	8
Centro de Estudos Superiores de Presidente Dutra (CESPD)	0	0	7	7
Centro de Estudos Superiores de Coelho Neto (CESCON)	0	0	8	8
Centro de Estudos Superiores de Itapecuru Mirim (CESITA)	0	1	11	12
Centro de Estudos Superiores de Coroatá (CESCOR)	0	0	10	10
Centro de Estudos Superiores de Lago da Pedra (CESLAP)	0	0	3	3
A disposição ônus órgão origem	0	1	0	1
Total	24	298	273	595

Fonte: Pró-Reitoria de Gestão de Pessoas (PROGEP), Março/2021

Quadro 123 - Servidor efetivo por faixa etária e gênero, 2020

Setor	Até 29 anos			De 30 a 39 anos			De 40 a 49 anos			De 50 a 59 anos			De 60 a 69 anos			70 anos ou +			Total Geral		
	Feminino	Masculino	Total	Feminino	Masculino	Total	Feminino	Masculino	Total	Feminino	Masculino	Total	Feminino	Masculino	Total	Feminino	Masculino	Total	Feminino	Masculino	Total
Reitoria - Gabinete do Reitor	0	0	0	0	0	0	0	0	0	3	7	10	10	4	14	1	1	2	14	12	26
Pró-Reitoria de Planejamento e Administração (PROPLAD)	0	0	0	0	0	0	1	0	1	5	5	10	3	9	12	1	2	3	10	16	26
Pró-Reitoria de Gestão de Pessoas (PROGEP)	0	0	0	0	0	0	0	0	0	3	2	5	1	5	6	0	0	0	4	7	11
Pró-Reitoria de Infraestrutura (PROINFRA)	0	0	0	0	0	0	0	6	6	2	19	21	3	36	39	1	11	12	6	72	78
Pró-Reitoria de Graduação (PROG)	0	0	0	0	0	0	1	0	1	2	0	2	5	2	7	0	0	0	8	2	10
Pó-Reitoria de Assuntos Estudantis (PROEXAE)	0	0	0	0	0	0	0	0	0	0	0	0	0	1	1	0	0	0	0	1	1
Pró-Reitoria de Pesquisa e Pós-Graduação (PPG)	0	0	0	0	0	0	0	1	1	1	1	2	4	1	5	0	0	0	5	3	8
Centro de Ciências Sociais Aplicadas (CCSA)	0	0	0	0	0	0	1	1	2	2	1	3	5	5	10	0	1	1	8	8	16
Centro de Educação, Ciências Exatas e Naturais (CECEN)	0	0	0	0	0	0	1	2	3	8	5	13	17	8	25	2	0	2	28	15	43
Centro de Ciências Agrárias (CCA)	0	0	0	0	0	0	0	2	2	12	8	20	9	17	26	2	1	3	23	28	51
Centro de Ciências Tecnológicas (CCT)	0	0	0	0	0	0	1	1	2	3	4	7	11	5	16	0	1	1	15	11	26
Centro de Estudos Superiores de Caxias (CESC)	0	0	0	0	0	0	0	0	0	0	0	0	2	6	8	1	0	1	3	6	9
Centro de Estudos Superiore de Bacabal (CESB)	0	0	0	0	0	0	1	0	1	4	4	8	2	1	3	1	0	1	8	5	13
Centro de Estudos Superiores de Timon (CESTI)	0	0	0	0	0	0	0	0	0	0	1	1	0	0	0	0	0	0	0	1	1
Centro de Estudos Superiores de Itapecuru Mirim (CESITA)	0	0	0	0	0	0	0	0	0	0	1	1	0	0	0	0	0	0	0	1	1
Centro de Estudos Superiores de Pinheiro (CESPI)	0	0	0	0	0	0	0	0	0	0	1	1	0	0	0	0	0	0	0	1	1
A disposição ãnus órgão origem	0	0	0	0	0	0	0	0	0	0	0	0	1	0	1	0	0	0	1	0	1
Total	0	0	0	0	0	0	6	13	19	45	59	104	73	100	173	9	17	26	133	189	322

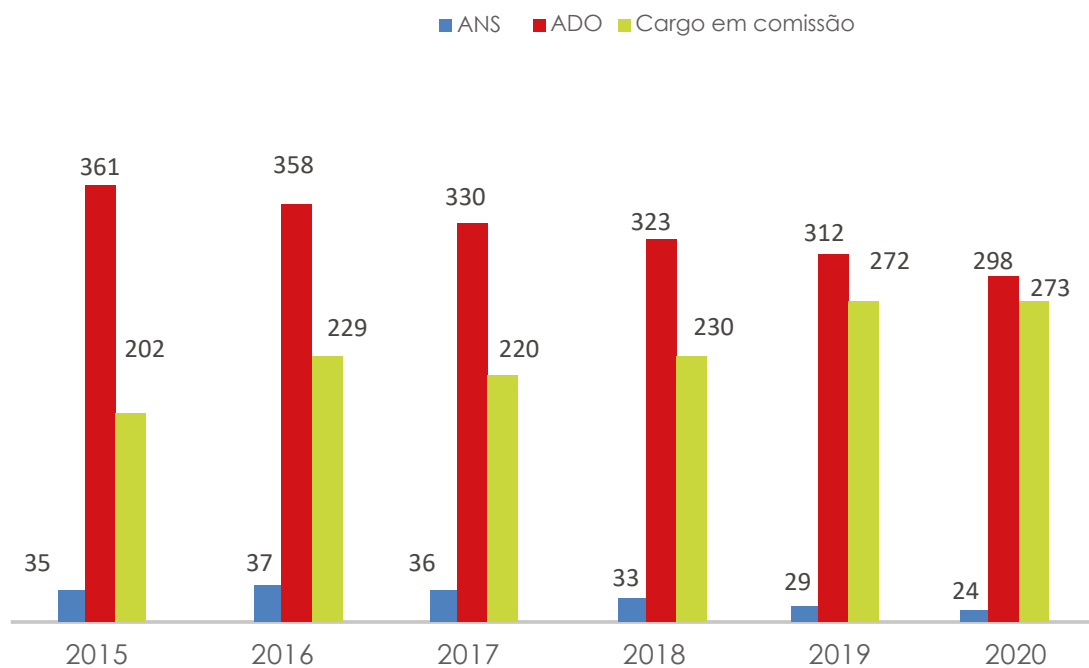
Fonte: Pró-Reitoria de Gestão de Pessoas (PROGEP), Março/2021

Quadro 124 - Série histórica dos Servidores Ativos, 2015 - 2020

Setor	Ano																							
	2015				2016				2017				2018				2019				2020			
	ANS	ADO	Cargo em comissão	Total	ANS	ADO	Cargo em comissão	Total	ANS	ADO	Cargo em comissão	Total	ANS	ADO	Cargo em comissão	Total	ANS	ADO	Cargo em comissão	Total	ANS	ADO	Cargo em comissão	Total
Reitoria	1	14	5	20	1	13	5	19	1	13	5	19	1	12	7	20	1	12	21	34	3	23	17	43
Assessoria	1	4	2	7	1	4	1	6	1	3	1	5	0	4	1	5	0	4	0	4	0	0	0	0
Serviço Médico	1	4	0	5	1	4	0	5	1	3	0	4	1	3	0	4	1	3	0	4	0	0	0	0
Biblioteca Universitária	2	8	0	10	2	8	0	10	2	8	0	10	2	8	0	10	2	7	0	9	0	0	0	0
Pró-Reitoria de Planejamento (PROPLAN)	3	9	8	20	3	8	9	20	3	8	9	20	3	8	8	19	0	0	0	0	0	0	0	0
Pró-Reitoria de Planejamento e Administração (PROPLAD)	0	0	0	0	0	0	0	0	0	0	0	0	0	0	0	0	3	29	23	55	4	22	21	47
Pró-Reitoria de Administração (PRA)	4	114	16	134	4	112	19	135	4	108	19	131	3	105	17	125	0	0	0	0	0	0	0	0
Pró-Reitoria de Gestão de Pessoas (PROGEP)	0	0	0	0	0	0	0	0	0	0	0	0	0	0	0	0	1	5	10	16	2	9	7	18
Pró-Reitoria de Graduação (PROG)	0	15	1	16	0	14	4	18	0	13	4	17	0	12	3	15	0	11	13	24	0	10	6	16
Pró-Reitoria de Infraestrutura (PROINFRA)	0	0	0	0	0	0	0	0	0	0	0	0	0	0	0	0	0	74	15	89	0	78	16	94
Pró-Reitoria de Extensão e Assuntos Estudantis (PROEXAE)	0	0	0	0	0	0	0	0	0	0	0	0	0	0	0	0	0	0	0	0	0	1	3	4
Pró-Reitoria de Pesquisa e Pós-Graduação (PPG)	1	6	7	14	1	6	6	13	1	6	7	14	1	6	9	16	1	7	3	11	1	7	6	14
Centro de Ciências Tecnológicas (CCT)	3	29	6	38	4	30	5	39	4	29	8	41	4	27	8	39	2	27	10	39	1	25	8	34
Centro de Ciências Sociais Aplicadas (CCSA)	1	14	3	18	1	16	4	21	1	15	4	20	1	17	4	22	1	15	6	22	1	15	4	20
Centro de Ciências Agrárias (CCA)	14	56	16	86	15	56	16	87	15	49	17	81	13	41	21	75	13	39	21	73	11	40	21	72
Centro de Educação, Ciências Exatas e Naturais (CECEN)	0	48	8	56	0	46	9	55	0	47	9	56	0	45	10	55	0	45	10	55	0	43	12	55
Centro de Estudos Superiores de Açailândia (CESA)	1	0	10	11	1	0	10	11	0	0	0	0	0	0	0	0	0	0	0	0	0	0	0	0
Centro de Estudos Superiores de Balsas (CESBA)	0	0	6	6	0	0	6	6	0	0	6	6	0	0	6	6	0	0	6	6	0	0	6	6
Centro de Estudos Superiores de Bacabal (CESB)	1	12	5	18	1	13	6	20	1	12	6	19	1	12	5	18	1	12	8	21	1	12	8	21
Centro de Estudos Superiores de Barra do Corda (CESBAC)	0	0	6	6	0	0	8	8	0	0	9	9	0	0	10	10	0	0	9	9	0	0	11	11
Centro de Estudos Superiores de Caxias (CESC)	2	17	14	33	2	15	15	32	2	13	16	31	0	12	16	28	0	11	17	28	0	9	17	26
Centro de Estudos Superiores de Coelho Neto (CESCON)	0	0	1	1	0	0	7	7	0	0	7	7	0	0	8	8	0	0	8	8	0	0	8	8
Centro de Estudos Superiores de Codó (CESCD)	0	0	3	3	0	0	6	6	0	0	5	5	0	0	5	5	0	0	7	7	0	0	9	9
Centro de Estudos Superiores de Colinas (CESCO)	0	0	7	7	0	0	6	6	0	0	7	7	0	0	6	6	0	0	5	5	0	0	5	5
Centro de Estudos Superiores de Coroa (CESCOR)	0	0	4	4	0	0	8	8	0	0	8	8	0	0	9	9	0	0	7	7	0	0	10	10
Centro de Estudos Superiores de Imperatriz (CESI)	0	9	12	21	0	9	11	20	0	0	0	0	0	0	0	0	0	0	0	0	0	0	0	0
Centro de Estudos Superiores de Grajaú (CESGRA)	0	0	2	2	0	0	6	6	0	0	6	6	0	0	7	7	0	0	5	5	0	0	8	8
Centro de Estudos Superiores de Itaipé Mirim (CESITA)	0	1	7	8	0	1	7	8	0	1	6	7	0	1	8	9	0	1	9	10	0	1	11	12
Centro de Estudos Superiores de Lago da Pedra (CESLAP)	0	0	7	7	0	0	8	8	0	0	6	6	0	0	5	5	0	0	5	5	0	0	3	3
Centro de Estudos Superiores de Pinheiro (CESPI)	0	0	6	6	0	1	4	5	0	1	5	6	0	1	7	8	0	1	7	8	0	1	7	8
Centro de Estudos Superiores de Pedreiras (CESPE)	0	0	6	6	0	0	6	6	0	0	8	8	0	0	8	8	0	0	6	6	0	0	8	8
Centro de Estudos Superiores de Presidente Dutra (CESPD)	0	0	6	6	0	0	5	5	0	0	7	7	0	0	5	5	0	0	6	6	0	0	7	7
Centro de Estudos Superiores de Santa Inês (CESSIN)	0	0	7	7	0	0	8	8	0	0	8	8	0	0	8	8	0	0	8	8	0	0	8	8
Centro de Estudos Superiores de Timon (CESTI)	0	1	7	8	0	1	9	10	0	1	9	10	0	1	9	10	0	1	9	10	0	1	9	10
Centro de Estudos Superiores de S. João dos Patos (CESJOP)	0	0	9	9	0	0	8	8	0	0	11	11	0	0	11	11	0	0	11	11	0	0	10	10
Centro de Estudos Superiores de Zé Doca (CESZD)	0	0	5	5	0	0	7	7	0	0	7	7	0	0	7	7	0	0	7	7	0	0	7	7
Hospital Veterinário	0	0	0	0	0	0	0	0	0	0	0	0	2	4	0	6	2	4	0	6	0	0	0	0
Restaurante Universitário	0	0	0	0	0	0	0	0	0	0	0	0	1	3	2	6	1	3	0	4	0	0	0	0
A disposição ônus órgão origem	0	0	0	0	0	1	0	1	0	0	0	0	0	1	0	1	0	1	0	1	0	1	0	1
Total	35	361	202	598	37	358	229	624	36	330	220	586	33	323	230	586	29	312	272	613	24	298	273	595

Fonte: Anuário Uema, 2019 e Pró-Reitoria de Gestão de Pessoas (PROGEP), Março/2021

Gráfico 70 - Série histórica dos Servidores Ativos, 2015 - 2020



Fonte: Anuário Uema, 2019 e Pró-Reitoria de Gestão de Pessoas (PROGEP), Março/2021



@UEMAOFICIAL

UEMA

Universidade Estadual
do Maranhão



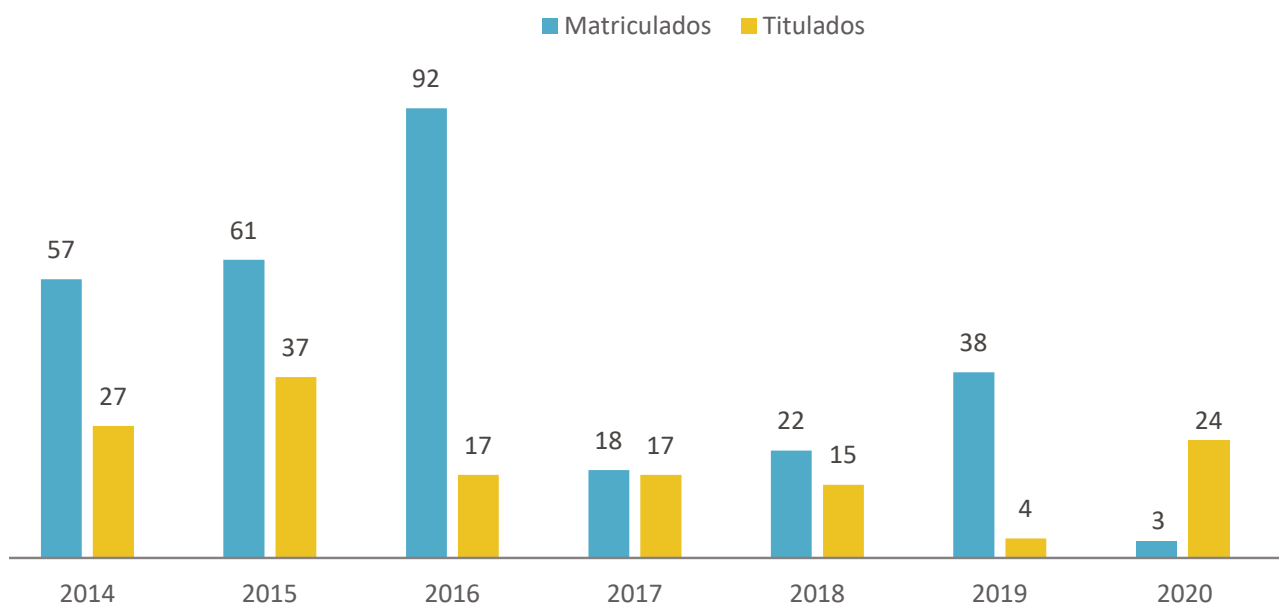
APERFEIÇOAMENTO

Quadro 125 - Série histórica de docentes matriculados e titulados em programas de pós-graduação, 2014- 2020

Ano	Matriculados				Titulados		
	Mestrado	Doutorado	Pós-doutorado	Total	Mestre	Doutor	Total
2014	32	25	-	57	0	27	27
2015	29	32	-	61	10	27	37
2016	23	69	-	92	13	4	17
2017	0	18	-	18	8	9	17
2018	0	22	-	22	2	13	15
2019	0	38	-	38	0	4	4
2020	-	-	3	3	2	22	24
Total	84	204	3	291	35	106	141

Fonte: Anuário Uema, 2019 e Pró-Reitoria de Pesquisa e Pós-Graduação (PPG), Março/2021

Gráfico 71 - Série histórica de docentes matriculados e titulados em programas de pós-graduação, 2014- 2020

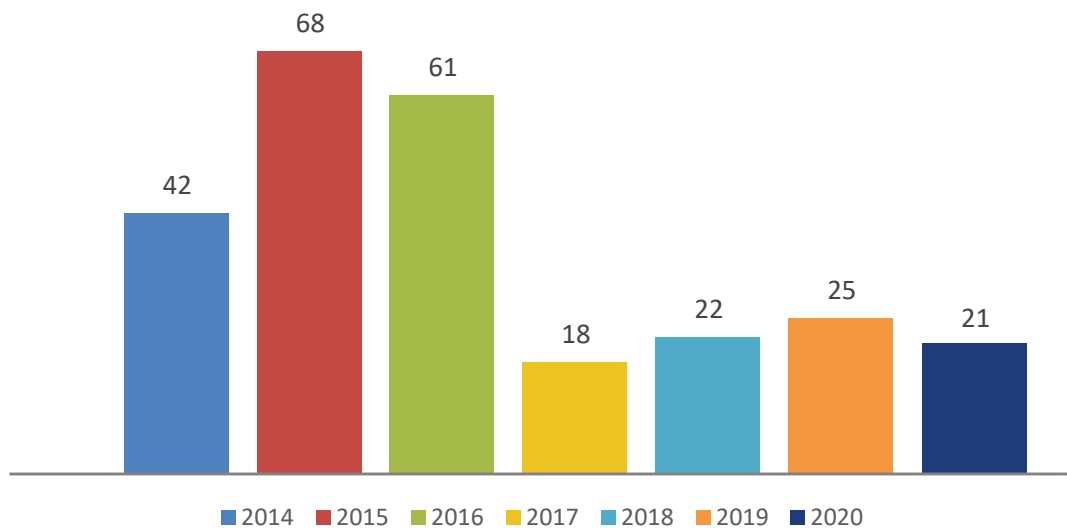


Fonte: Anuário Uema, 2019 e Pró-Reitoria de Pesquisa e Pós-Graduação (PPG), Março/2021

Quadro 126 - Série histórica de bolsas concedidas pela UEMA a docentes por curso de pós-graduação, 2014-2020

Programa	Ano/Quantidade						
	2014	2015	2016	2017	2018	2019	2020
Mestrado	29	42	19	0	0	0	-
Doutorado	13	26	40	18	22	25	21
Pós-Doutorado	0	0	2	0	0	0	-
Total	42	68	61	18	22	25	21

Fonte: Anuário Uema, 2019 e Pró-Reitoria de Pesquisa e Pós-Graduação (PPG), Março/2021

Gráfico 72 - Série histórica de bolsas concedidas pela UEMA a docentes por curso de pós-graduação, 2014-2020

Fonte: Anuário Uema, 2019 e Pró-Reitoria de Pesquisa e Pós-Graduação (PPG), Março/2021



@UEMAOFICIAL

UEMA

Universidade Estadual
do Maranhão

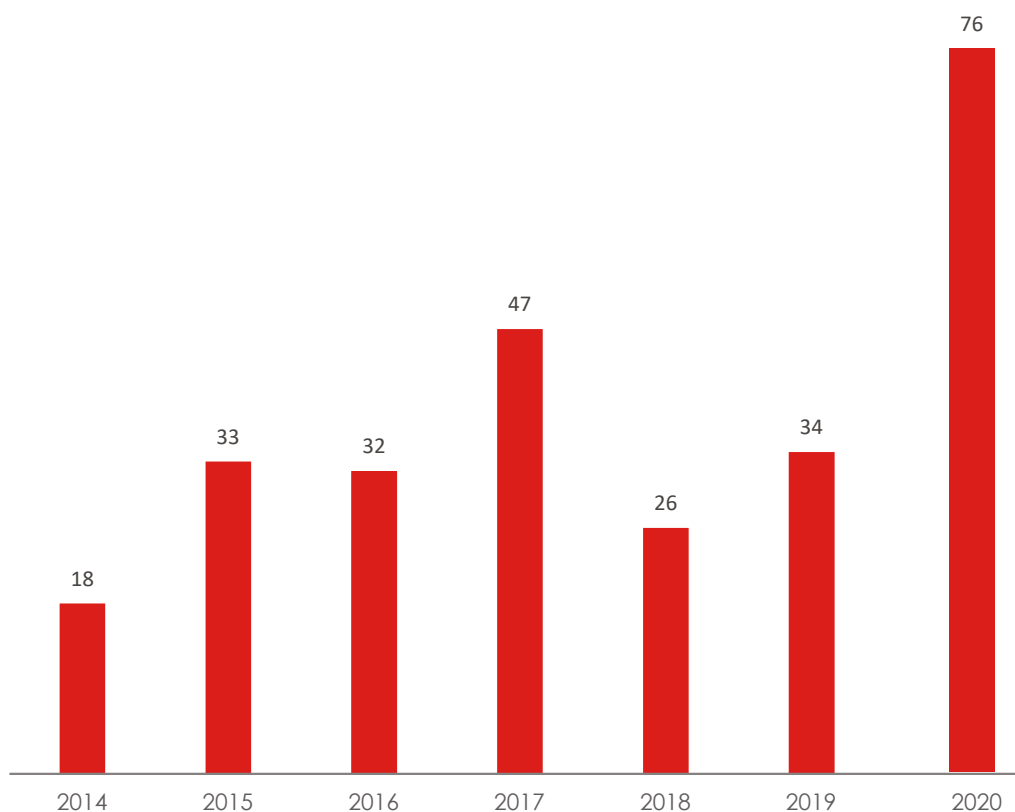


EDITORA

Quadro 127 - Série histórica de títulos publicados por área de conhecimento, 2014 - 2020

Área/Ano	2014	2015	2016	2017	2018	2019	2020
Ciências Humanas	13	17	9	19	9	14	68
Ciências Agrárias	-	2	1	-	1	-	1
Linguística, Letras e Artes	-	7	8	13	2	9	5
Engenharias	4	1	1	6	0	-	0
Ciências Sociais Aplicadas	-	1	3	2	4	1	0
Ciências Biológicas	1	2	9	5	4	4	2
Ciências Exatas e da Terra	-	3	1	2	6	6	0
Total	18	33	32	47	26	34	76

Fonte: Anuário Uema, 2019 e Editora da UEMA, Fevereiro/2021

Gráfico 73 - Série histórica de títulos publicados, 2014 - 2020

Fonte: Anuário Uema, 2019 e Editora da UEMA, Fevereiro/2021



@UEMAOFICIAL

UEMA

Universidade Estadual
do Maranhão



BIBLIOTECA

Quadro 128 - Acervo das Bibliotecas, 2020

Biblioteca / Centro	Livros			Periódicos		Materiais Especiais			Monografias		Teses	Dissertações	Total
	Impressos		Eletrônicos	Títulos	Fascículos	Partituras	Braille/sonoro	Cd's/Dvd's	Graduação	Especialização			
	Títulos	Exemplares	Títulos										
Biblioteca Central – São Luis	31.270	77.948	8.500	1.148	32.013	150	50	1.560	8.659	4.899	129	998	167.324
Biblioteca CESB - Bacabal	2.850	10.674	-	8	21	0	0	20	2.570	4	6	8	16.161
Biblioteca CESBA - Balsas	1.498	2.898	-	0	0	0	0	5	375	0	0	0	4.776
Biblioteca CESBAC – Barra do Corda	1.194	2.623	-	5	10	0	0	270	222	0	0	0	4.324
Biblioteca CESC - Caxias	8.210	24.238	-	100	1.300	0	0	560	3.097	6	32	39	37.582
Biblioteca CESCEN – Coelho Neto	470	1.680	-	10	15	0	0	0	240	0	0	0	2.415
Biblioteca CESC - Codó	283	3.150	-	2	32	0	0	40	72	0	0	0	3.579
Biblioteca CESCO - Colinas	1.607	4.627	-	0	0	0	0	43	167	0	0	0	6.444
Biblioteca CESCOR - Coroatá	235	1.101	-	0	0	0	0	0	15	0	0	0	1.351
Biblioteca CESGRA - Grajaú	413	2.190	-	11	11	0	0	76	320	0	0	0	3.021
Biblioteca CESITA - Itapecuru Mirim	902	3.549	-	0	0	0	0	60	200	0	0	0	4.711
Biblioteca CESLAP – Lago da Pedra	883	3.604	-	0	0	0	0	23	115	0	0	0	4.625
Biblioteca CESPE - Pedreiras	590	1.280	-	0	0	0	0	0	240	0	0	0	2.110
Biblioteca CESPI - Pinheiro	851	2.668	-	0	0	0	0	0	81	62	0	0	3.662
Biblioteca CESPD – Presid. Dutra	443	3.544	-	10	33	0	0	0	121	0	0	0	4.151
Biblioteca CESJOP – São J. dos Patos	683	2.276	-	0	0	0	0	3	160	0	0	0	3.122
Biblioteca CESSIN - Santa Inês	4.559	11.238	-	6	70	0	0	0	695	0	0	0	16.568
Biblioteca CESTI - Timon	1.611	4.665	-	0	0	0	0	0	244	750	0	0	7.270
Biblioteca CESZD – Zé Doca	675	1.890	-	0	0	0	0	0	95	160	0	0	2.820
Total	59.227	165.843	8.500	1.300	33.505	150	50	2.660	17.688	5.881	167	1.045	296.016

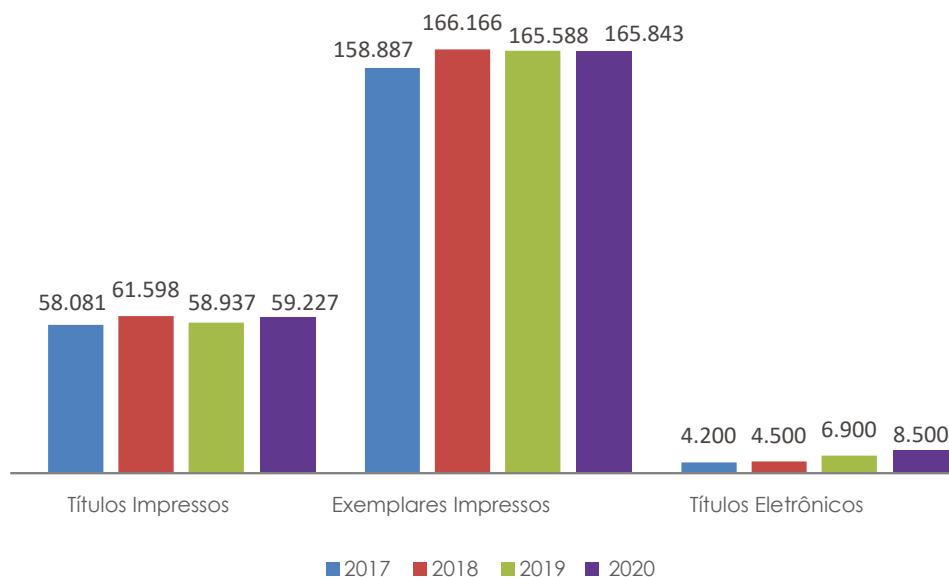
Fonte: Bibliotecas da Uema, Abril/2021 Fonte: Bibliotecas da Uema, Julho/2020

Quadro 129 - Série histórica do acervo de livros das Bibliotecas, 2017 - 2020

Biblioteca / Centro	Livros											
	Impressos								Eletrônicos			
	Títulos				Exemplares				Títulos			
	2017	2018	2019	2020	2017	2018	2019	2020	2017	2018	2019	2020
Biblioteca Virtual	-	-	-	-	-	-	-	-	4.200	4.500	6.900	8.500
Biblioteca Central - São Luis	31.191	31.241	31.262	31.270	77.703	77.853	77.937	77.948	-	-	-	-
Biblioteca CESB - Bacabal	2.043	2.238	2.701	2.850	8.115	8.954	10.310	10.674	-	-	-	-
Biblioteca CESBA - Balsas	1.140	1.383	1.490	1.498	2.311	2.763	2.882	2.898	-	-	-	-
Biblioteca CESBAC - Barra do Corda	495	1.194	1.120	1.194	1.320	2.623	2.525	2.623	-	-	-	-
Biblioteca CESC - Caxias	8.989	10.677	8.205	8.210	24.804	26.910	24.228	24.238	-	-	-	-
Biblioteca CESCÔN - Coelho Neto	450	458	470	470	1.611	1.632	1.680	1.680	-	-	-	-
Biblioteca CESC D - Codó	278	293	278	283	3.135	3.180	3.135	3.150	-	-	-	-
Biblioteca CESCO - Colinas	1.486	1.584	1.607	1.607	4.246	4.387	4.627	4.627	-	-	-	-
Biblioteca CESCOR - Coroatá	194	205	232	235	1.024	1.082	1.095	1.101	-	-	-	-
Biblioteca CESGRA - Grajaú	1.006	1.029	413	413	2.990	3.068	2.190	2.190	-	-	-	-
Biblioteca CESITA - Itapecuru Mirim	751	846	902	902	2.941	3.401	3.549	3.549	-	-	-	-
Biblioteca CESLAP - Lago da Pedra	850	870	883	883	3.504	3.544	3.604	3.604	-	-	-	-
Biblioteca CESPE - Pedreiras	544	560	590	590	1.187	1.267	1.280	1.280	-	-	-	-
Biblioteca CESPI - Pinheiro	588	765	851	851	1.449	2.391	2.668	2.668	-	-	-	-
Biblioteca CESP D - Presidente Dutra	479	231	450	443	4.100	3.639	4.009	3.544	-	-	-	-
Biblioteca CESJOP - São João dos Patos	320	412	638	683	869	1.097	2.076	2.276	-	-	-	-
Biblioteca CESSIN - Santa Inês	4.746	4.750	4.559	4.559	11.741	11.781	11.238	11.238	-	-	-	-
Biblioteca CESTI - Timon	1.868	2.198	1.611	1.611	3.957	4.704	4.665	4.665	-	-	-	-
Biblioteca CESZ D - Zé Doca	663	664	675	675	1.880	1.890	1.890	1.890	-	-	-	-
Total	58.081	61.598	58.937	59.227	158.887	166.166	165.588	165.843	4.200	4.500	6.900	8.500

Fonte: Anuário Uema, 2019 e Bibliotecas da Uema, Abril/2021

Gráfico 74 - Série histórica do acervo de livros das Bibliotecas, 2017 - 2020

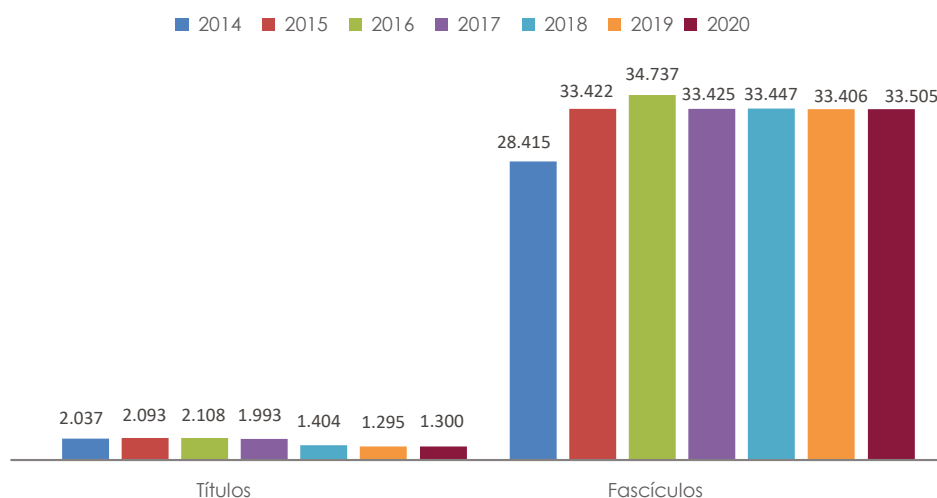


Fonte: Anuário Uema, 2019 e Bibliotecas da Uema, Abril/2021

Quadro 130 - Série histórica de Periódicos (títulos e fascículos) das Bibliotecas, 2014 - 2020

Biblioteca / Centro	Periódicos													
	2014		2015		2016		2017		2018		2019		2020	
	Títulos	Fascículos	Títulos	Fascículos	Títulos	Fascículos	Títulos	Fascículos	Títulos	Fascículos	Títulos	Fascículos	Títulos	Fascículos
Biblioteca Central – São Luís	1028	24.717	1106	29.501	1121	30.816	1134	31.407	1140	31.752	1143	31.914	1148	32.013
Biblioteca CESC - Caxias	569	2.594	572	2.613	572	2.613	575	1.160	57	1.180	100	1.300	100	1.300
Biblioteca CESI - Imperatriz	53	115	53	130	53	130	-	-	-	-	-	-	-	-
Biblioteca CESB - Bacabal	20	71	-	-	-	-	-	-	8	21	8	21	8	21
Biblioteca CESSIN - Santa Inês	150	300	60	143	60	143	60	118	-	-	6	70	6	70
Biblioteca CESBA - Balsas	143	287	60	120	60	120	60	120	60	120	-	-	-	-
Biblioteca CESBAC - Barra do Corda	-	-	-	-	-	-	5	10	5	10	5	10	5	10
Biblioteca CESZD - Zé Doca	-	-	196	823	196	823	-	-	12	33	-	-	-	-
Biblioteca CESTI - Timon	39	107	-	-	-	-	-	-	-	-	-	-	-	-
Biblioteca CESITA - Itapecuru Mirim	-	-	-	-	-	-	-	-	-	-	-	-	-	-
Biblioteca CESLAP - Lago da Pedra	-	-	-	-	-	-	30	198	30	198	-	-	-	-
Biblioteca CESPDP - Presidente Dutra	-	-	-	-	-	-	2	2	1	15	10	33	10	33
Biblioteca CESJOP São João dos Patos	10	71	-	-	-	-	-	-	-	-	-	-	-	-
Biblioteca CESGRA - Grajaú	25	153	-	-	-	-	11	11	11	11	11	11	11	11
Biblioteca CESPE - Pedreiras	-	-	-	-	-	-	52	288	-	-	-	-	-	-
Biblioteca CESA - Açailândia	-	-	43	85	43	85	-	-	-	-	-	-	-	-
Biblioteca CESCON - Coelho Neto	-	-	-	-	-	-	10	15	10	15	10	15	10	15
Biblioteca CESCD - Codó	-	-	1	3	1	3	2	32	20	32	2	32	2	32
Biblioteca CESCO - Colinas	-	-	-	-	-	-	-	-	-	-	-	-	-	-
Biblioteca CESPI - Pinheiro	-	-	2	4	2	4	2	4	-	-	-	-	-	-
Biblioteca CESCOR - Coroatá	-	-	-	-	-	-	50	60	50	60	-	-	-	-
Total	2.037	28.415	2.093	33.422	2.108	34.737	1.993	33.425	1.404	33.447	1.295	33.406	1.300	33.505

Fonte: Anuário Uema, 2019 e Bibliotecas da Uema, Abril/2021

Gráfico 75 - Série histórica de Periódicos (títulos e fascículos) das Bibliotecas, 2014 - 2020

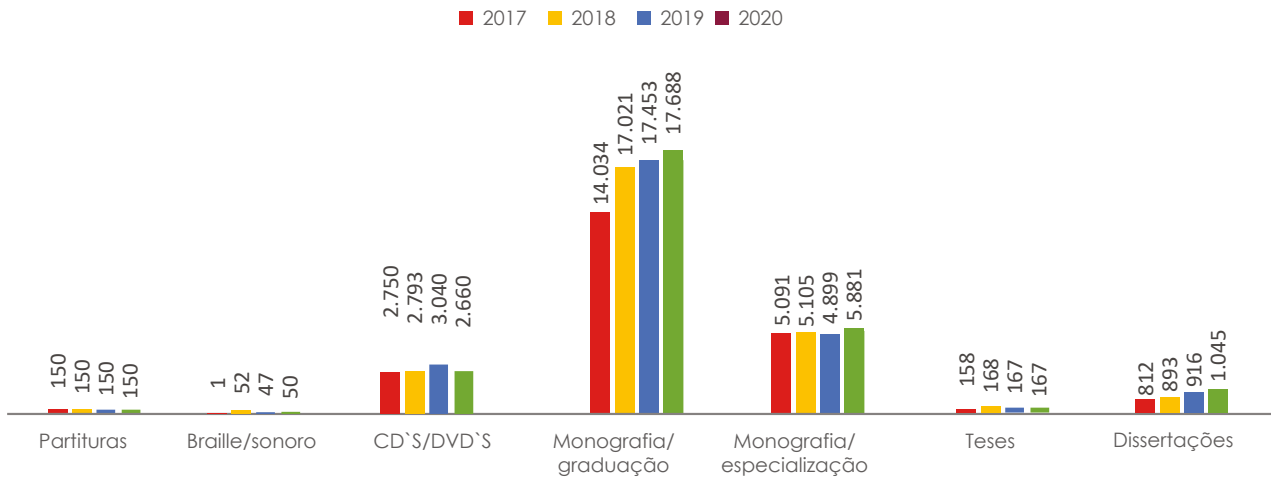
Fonte: Anuário Uema, 2019 e Bibliotecas da Uema, Abril/2021

Quadro 131 – Série histórica de Materiais Especiais (Partituras; CD's e DVD's; Braille e Sonoro); Monografias, Teses e Dissertações, das Bibliotecas, 2017 - 2020

	2017						2018						2019						2020									
	Parturas	Braille/sonoro	CD's DVD's	Graduação	Especialização	Teses	Dissertações	Parturas	Braille/sonoro	CD's DVD's	Graduação	Especialização	Teses	Dissertações	Parturas	Braille/sonoro	CD's DVD's	Graduação	Especialização	Teses	Dissertações	Parturas	Braille/sonoro	CD's DVD's	Graduação	Especialização	Teses	Dissertações
Biblioteca Central – São Luis	150	1	1505	7074	5085	119	791	150	47	1520	7722	5085	129	834	150	47	1520	8143	4889	129	864	150	50	1560	8659	4899	129	998
Biblioteca CESC - Caxias	-	-	475	1758	6	32	6	-	-	490	2757	6	32	44	-	-	560	3097	6	32	44	-	-	560	3097	6	32	39
Biblioteca CESB - Bacabal	-	-	20	1486	-	6	14	-	-	20	2540	4	6	14	-	-	20	2570	4	6	8	-	-	20	2570	4	6	8
Biblioteca CESSIN - Santa Inês	-	-	-	602	-	-	-	-	-	-	622	-	-	-	-	-	-	673	-	-	-	-	-	-	685	-	-	-
Biblioteca CESBA - Balsas	-	-	5	1054	-	-	-	-	5	-	1064	-	-	-	-	-	5	369	-	-	-	-	-	5	375	-	-	-
Biblioteca CESBAC - Barra do Corda	-	-	270	98	-	-	-	-	-	270	160	-	-	-	-	-	270	180	-	-	-	-	-	270	222	-	-	-
Biblioteca CESZD - Zé Doça	-	-	93	152	-	-	-	-	-	95	154	-	-	-	-	-	95	160	-	-	-	-	-	-	95	160	-	-
Biblioteca CESTI - Timon	-	-	48	588	-	1	-	-	-	98	656	-	-	1	-	-	244	702	-	-	-	-	-	-	244	750	-	-
Biblioteca CESITA - Itaipuru Mirim	-	-	34	105	-	-	-	-	-	34	153	-	-	-	-	-	60	200	-	-	-	-	-	60	200	-	-	-
Biblioteca CESLAP - Lago da Pedra	-	-	23	77	-	-	-	-	-	23	91	-	-	-	-	-	23	115	-	-	-	-	-	23	115	-	-	-
Biblioteca CESP - Presidente Dutra	-	-	49	59	-	-	-	-	-	-	101	-	-	-	-	-	-	121	-	-	-	-	-	-	121	-	-	-
Biblioteca CESJOP - São João dos Patos	-	-	-	150	-	-	-	-	-	3	150	-	-	-	-	-	3	160	-	-	-	-	-	3	160	-	-	-
Biblioteca CESGRA - Grajaú	-	-	76	177	-	-	1	-	-	76	190	-	1	-	-	-	76	200	-	-	-	-	-	76	320	-	-	-
Biblioteca CESPE - Pedreiras	-	-	-	204	-	-	-	-	-	-	210	-	-	-	-	-	-	240	-	-	-	-	-	-	240	-	-	-
Biblioteca CESC - Coelho Neto	-	-	-	200	-	-	-	-	-	-	230	-	-	-	-	-	-	240	-	-	-	-	-	-	240	-	-	-
Biblioteca CESCD - Codó	-	-	40	38	-	-	-	-	-	40	54	-	-	-	-	-	40	54	-	-	-	-	-	40	72	-	-	-
Biblioteca CESCO - Collinas	-	-	112	88	-	-	-	-	-	43	115	-	-	-	-	-	43	167	-	-	-	-	-	43	167	-	-	-
Biblioteca CESPI - Pinheiro	-	-	-	104	-	-	-	-	-	81	52	-	-	-	-	-	81	62	-	-	-	-	-	-	81	62	-	-
Biblioteca CESCOR - Coroatá	-	-	-	20	-	-	-	-	-	-	-	-	-	-	-	-	-	-	-	-	-	-	-	-	15	-	-	-
Total	150	1	2.750	14.034	5.091	158	812	150	52	2.793	17.021	5.105	168	893	150	47	3.040	17.453	4.899	167	916	150	50	2.660	17.886	5.881	167	1.045

Fonte: Anuário Uema, 2019 e Bibliotecas da Uema, Abril/2021

Gráfico 76 - Série histórica de Materiais Especiais (Partiduras; CD's e DVD's; Braille e Sonoro); Monografias, Teses e Dissertações, das Bibliotecas, 2017 - 2020



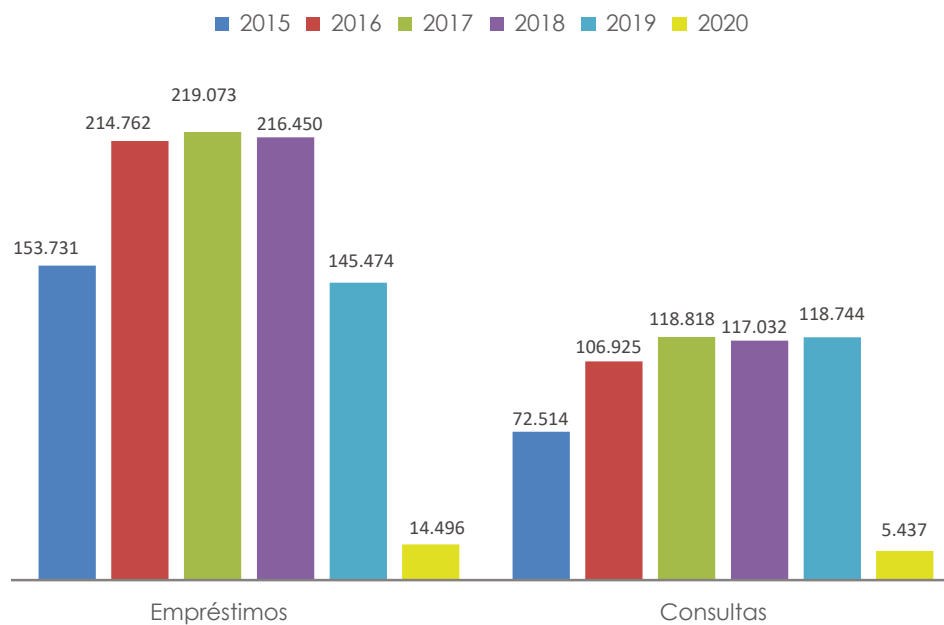
Fonte: Anuário Uema, 2019 e Bibliotecas da Uema, Abril/2021

Quadro 132 - Série histórica dos serviços prestados (empréstimos de livros e consultas no acervo) das Bibliotecas, 2015 -2020

Biblioteca / Centro	Empréstimos de Livros/Ano						Consultas no Acervo/Ano					
	2015	2016	2017	2018	2019	2020	2015	2016	2017	2018	2019	2020
Biblioteca Central – São Luis	127977	184.839	184.952	184.982	110.208	7.288	61.325	93.524	93.824	93.850	92.824	1.609
Biblioteca CESA - Açailândia	365	721	-	-	-	-	216	416	-	-	-	-
Biblioteca CESB - Bacabal	1.623	2.050	2.068	2.670	2.760	1.769	220	421	1.528	1.528	1.728	985
Biblioteca CESBA - Balsas	791	850	920	930	1.104	52	473	610	573	576	601	18
Biblioteca CESBAC - Barra do Corda	120	150	1.260	1.200	1.016	80	43	53	890	800	870	90
Biblioteca CESC - Caxias	9.513	9.657	9.800	10.004	10.528	295	4.516	4.921	1.400	1.560	1.918	62
Biblioteca CESCON - Coelho Neto	50	60	180	197	425	198	20	45	75	77	117	54
Biblioteca CESCD - Codó	740	748	1.725	1.725	1.209	298	765	620	583	583	996	62
Biblioteca CESCO - Colinas	445	450	480	679	2.417	1.200	105	242	242	580	1.220	417
Biblioteca CESCOR - Coroatá	60	65	375	380	395	93	45	48	149	180	180	62
Biblioteca CESGRA - Grajaú	804	815	830	842	967	99	158	200	200	550	580	98
Biblioteca CESI - Imperatriz	7.065	9.145	-	-	-	-	2.556	3.520	-	-	-	-
Biblioteca CESITA - Itaipuru Mirim	187	215	7.875	3.223	792	792	80	97	5.496	1.674	430	430
Biblioteca CESLAP - Lago da Pedra	87	601	1.004	1.198	1.653	341	315	315	685	695	341	85
Biblioteca CESPE - Pedreiras	100	150	228	230	320	105	47	57	195	197	207	73
Biblioteca CESPI - Pinheiro	120	152	160	178	278	78	45	63	81	92	104	96
Biblioteca CESPĐ - Presidente Dutra	632	650	621	1.034	3.821	781	1.000	1.000	200	300	4.500	627
Biblioteca CESJOP - São João dos Patos	958	972	1.015	1.019	1.105	365	109	160	211	230	264	120
Biblioteca CESSIN - Santa Inês	1.309	1.622	1.843	1.948	4.002	495	345	450	495	511	833	116
Biblioteca CESTI - Timon	710	750	3.521	3.781	2.214	71	89	112	11.040	12.297	10.126	82
Biblioteca CESZD - Zé Doca	75	100	216	230	260	96	42	51	951	752	905	351
Total	153.731	214.762	219.073	216.450	145.474	14.496	72.514	106.925	118.818	117.032	118.744	5.437

Fonte: Anuário Uema, 2019 e Bibliotecas da Uema, Abril/2021

Gráfico 77 - Série histórica dos serviços prestados (empréstimos de livros e consultas no acervo) das Bibliotecas, 2015 -2020



Fonte: Anuário Uema, 2019 e Bibliotecas da Uema, Abril/2021



@UEMAOFICIAL

UEMA

Universidade Estadual
do Maranhão



NÚCLEO DE INOVAÇÃO TECNOLÓGICA-NIT

Quadro 133 - Série histórica de atendimentos e dados da proteção à propriedade intelectual realizados, 2014-2020

Ano	Pedidos Depositados no INPI Titularidade (UEMA/Independente)				Atendimentos_ NIT (UEMA/Independente)		Pareceres Exame Técnico	Bolsas PIBITI
	Patentes(PI)	Marcas(RM)	Software(RS)*	Desenho Industrial (DI)	(PI, RM, RS)	(IT, IG, TT)**	(PI/DI/RM)	(UEMA/CNPq)
2014	1 ^c /--	--	--	-	5/2	--	--	--
2015	2 ^c /1	--	--	-	10/3	1/-	--	--
2016	11 ^a /2	-/2	1/-	-	18/6	3/1	--	--
2017	4 ^a /1	1/2	6 ^b /-	-	17 ^c /8	6/3	--	10/4
2018	4/1	2/1	10/-	-	30/4	2/-	--	16/4
2019	7/0	2/1	45 ^b /1 ^b	-	54/5	5/-	--	19/4
2020	5/--	1/--	4/1	3/-	20/5	13/1	4/3/1	19/4

* Softwares concedidos

** IT (Informação Tecnológica), IG (Indicação Geográfica), TT (Transferência de Tecnologia)

a PCT (Depósito Internacional) (1)

b Registros de Software Concedidos (46)

c Pareceres Técnicos (5)

Fontes: Anuário Uema , 2019 e www.inovacao.uema.br, www.inpi.gov.br, Fevereiro/2021



@UEMAOFICIAL

UEMA

Universidade Estadual
do Maranhão



CONVÊNIO

Quadro 134 - Convênios em vigência, 2020.

ORIGEM	NOME DO PROJETO/OBJETO	Nº CONVÊNIO	Nº SIAFI/ Nº INTERNO DO ÓRGÃO	QUEM DESTINO	FONTE DETALHADA CONCEDENTE	FONTE DETALHADA CONVÊNTE	SUBAÇÃO	VALOR CONCEDENTE	VALOR CONVÊNTE	VALOR TOTAL	SIGLA ÓRGÃO CONCEDENTE	C/C	INÍCIO VIGÊNCIA	TÉRMINO VIGÊNCIA	OPERA OBTV	BENEFICIÁRIO
Federal	ELABORAÇÃO DE PROJETOS BÁSICOS, EXECUTIVOS E AMBIENTAIS DE INFRAESTRUTURAS E SERVIÇOS ASSOCIADOS A ARRANJOS PRODUTIVOS LOCAIS.	907804/2020	023731/2020	CODEVASF	0211907804	5103907804	18043	R\$ 13.886,36	R\$ 13.886,36	R\$ 1.388.636,36	CODE-VASF	8956-7	30-12-20	30-12-22	SIM	PROEXAE
	ELABORAÇÃO DE ENSAIOS LABORATORIAIS EM SOLOS, MISTURAS DE SOLOS, BRIAS, ASFALTO E MISTURAS ASFÁLTICAS.	908559/2020	027599/2020	CODEVASF	0211908559	5103907804	18044	R\$ 11.363,64	R\$ 11.363,64	R\$ 1.136.363,64	CODE-VASF	8955-9	30-12-20	30-12-23	SIM	LABDE SOLOS
	OFERTA DE CURSOS ONLINE PELA PLATAFORMA ESKADA PARA FORMAÇÃO TECNOLÓGICA E PEDAGÓGICA DIRECIONADA A PROFESSORES E ALUNOS DE LICENCIATURA NO BRASIL.	904067/2020	016968/2020	SICONV	0611904067	5103904067	18038	R\$ 3.000,00	R\$ 3.000,00	R\$ 303.000,00	CAPE	8899-4	19-11-20	19-02-23	SIM	SÃO LUÍS/UE-MANET
	AQUISIÇÃO DE MOBILIÁRIO E EQUIPAMENTOS PARA ATENDER O CENTRO DE ENSINO SUPERIOR EM COLINAS.	903139/2020	001766/2020	MÁRCIO JERRY	0211903139	5103903139	18040	R\$ 4.706,61	R\$ 4.706,61	R\$ 304.706,61	FNDE	8930-3	17-12-20	17-12-23	SIM	COLINAS/ CESCO
	AQUISIÇÃO DE EQUIPAMENTOS PARA MODERNIZAÇÃO DAS AÇÕES DIDÁTICAS PEDAGÓGICAS DO NÚCLEO DE EDUCAÇÃO A DISTÂNCIA DA UEMA.	903138/2020	001767/2020	GASTÃO VIEIRA	0211903138	5103903138	18041	R\$ 4.717,80	R\$ 4.717,80	R\$ 445.171,80	FNDE	8929-X	17-12-20	17-12-23	SIM	SÃO LUÍS/UE-MANET
	AQUISIÇÃO DE EQUIPAMENTOS PARA MODERNIZAÇÃO DAS AÇÕES DIDÁTICAS PEDAGÓGICAS DO LABORATÓRIO DO CURSOS DE LICENCIAMENTO EM FÍSICA DA UEMA.	903137/2020	001768/2020	ZÉ CARLOS	0211903137	510903737	18042	R\$ 4.843,64	R\$ 4.843,64	R\$ 154.843,64	FNDE	8928-1	17-12-20	17-12-23	SIM	SÃO LUÍS/ LAB. FÍSICA
	IMPLANTAÇÃO, OFERTA E REOFERTA DE CURSOS NO ÂMBITO DO SISTEMA UNIVERSIDADE ABERTA DO BRASIL NA MODALIDADE DE EDUCAÇÃO À DISTÂNCIA - UNIVERSIDADE ESTADUAL DO MARANHÃO.	897601/2020	026036/2019	SICONV	0611897601	5103897601	18039	R\$ 26.550,00	R\$ 26.550,00	R\$ 2.676.164,71	CAPE	8812-9	15-09-20	15-09-24	SIM	SÃO LUÍS/UE-MANET
	AMPLIAÇÃO DO PRÉDIO DO UEMANET DENOMINADO ANEXO DE SALAS DE AULA E TI.	838112/16	06480/16	JÚNIOR MAR-RECA	0611263772	5303263772	16020	R\$ 4.565,19	R\$ 4.565,19	R\$ 304.565,19	FNDE	8253-8	30-12-16	11-01-22	SIM	SÃO LUÍS/UE-MANET

Quadro 134 - Convênios em vigência, 2020. (Cont.)

ORIGEM	NOME DO PROJETO/OBJETO	Nº CONVÊNIO	Nº SIAFI/ Nº INTERNO DO ÓRGÃO	QUEM DESTINOU	FONTE DETALHADA CONCEDENTE	FONTE DETALHADA CONVENIENTE	SUBSUAÇÃO	VALOR CONCEDENTE	VALOR CONVENIENTE	VALOR TOTAL	SIGLA ÓRGÃO CONCEDENTE	C/C	INÍCIO VIGÊNCIA	TÉRMINO VIGÊNCIA	OPERA OBTV	BENEFICIÁRIO
Federal	CAPACITAR PROFESSORES LICENCIADOS EM FÍSICA, QUÍMICA, BIOLOGIA E ÁREAS AFINS. QUE ESTÃO ATUANDO NOS SISTEMAS PÚBLICOS E NA REDE PRIVADA DE ENSINO. (CIÊNCIAS 10)	884110/19	039752/2019	SICONV	0611884110.	5103884110	16008	R\$ 236.250,00	R\$ 2.436,16	R\$ 238.686,16	CAPES	8706-8	06-04-20	06-04-23	SIM	SÃO LUÍS/UE-MANET
	AQUISIÇÃO DE EQUIPAMENTOS E MOBILIÁRIOS PARA ATENDER AOS CURSOS DE GRADUAÇÃO DO CAMPUS DE CAXIAS.	887758/19	006918/2019	RUBENS PEREIRA JUNIOR	0211887758.	5103887758	16025	R\$ 110.387,00	R\$ 6.959,30	R\$ 117.346,30	FNDE	8774-2	31-12-19	22-06-22	SIM	CAXIAS/ CESC
	AQUISIÇÃO E INSTALAÇÃO DE ACADEMIAS AO AR LIVRE	879055/18	33454/2018	SICONV	0211879055.	5103879055	16003	R\$ 283.757,34	R\$ 194.957,57	R\$ 478.694,91	CEF	AG 0027-2 C/C 006473101 CEF	19-12-18	30-11-21	SIM	SÃO LUÍS/ SÃO JOÃO DOS PATOS, BARRA DO CORDEIRO E BACABAL
	MESTRADO PROFISSIONAL EM MATEMÁTICA EM REDE NACIONAL - PROFMAT	869543/18	07362/2018	SICONV	0611869543.	5103869543	16007	R\$ 99.000,00	R\$ 4.000,00	R\$ 103.000,00	CAPES	8576-6	17-01-19	17-01-22	SIM	SÃO LUÍS /PROF-MAT
	APARELHAMENTO DOS AMBULÁTORIOS DO CURSO DE MEDICINA/CAXIAS	872981/18	029427/2018	CLEBER VERDE	0211872981.	5103872981	16023	R\$ 200.000,00	R\$ 7.754,10	R\$ 207.754,10	FNDE	8614-2	31-12-18	31-03-22	SIM	CAXIAS/ CESC
	AQUISIÇÃO DE EQUIPAMENTOS DE LABORATÓRIO PARA OS CURSOS DE GRADUAÇÃO DO CAMPUS BACABAL	872852/18	027737/2018	JÓÃO ALBERTO SOUSA	0211872852.	5103872852	16029	R\$ 300.000,00	R\$ 7.378,66	R\$ 307.378,66	FNDE	8607-X	31-12-18	31-03-22	SIM	BACA-BAL/ CESSB
	AQUISIÇÃO DE EQUIPAMENTOS PARA EQUIPAR O CAMPUS DE SANTA INÊS DA UNIVERSIDADE ESTADUAL DO MARANHÃO/UEMA.	872874/18	028032/2018	LUANA COSTA	0211872874.	5103872874	16030	R\$ 150.000,00	R\$ 2.897,47	R\$ 152.897,47	FNDE	8609-6	31-12-18	31-09-22	SIM	SANTA INÊS/ CESSIN
	APARELHAMENTO DO HOSPITAL VETERINÁRIO DA UEMA	872871/18	028816/2018	WALDIR MARANHÃO	0611872871.	5303872871	16010	R\$ 250.000,00	R\$ 5.782,04	R\$ 255.782,04	FNDE	8608-8	31-12-18	31-09-22	SIM	SÃO LUÍS/ HOSP. VET.

Quadro 134 - Convênios em vigência, 2020. (Cont.)

ORIGEM	NOME DO PROJETO/OBJETO	Nº CONVÊNIO	Nº SIAFI/ Nº INTERNO DO ÓRGÃO	QUEM DESTINOU	FONTE DETALHADA CONCEDENTE	FONTE DETALHADA CONVENIENTE	SUBSUAÇÃO	VALOR CONCEDENTE	VALOR CONVENIENTE	VALOR TOTAL	SIGLA ÓRGÃO CONCEDENTE	C/C	INÍCIO VIGÊNCIA	TÉRMINO VIGÊNCIA	OPERAÇÃO	BENEFICIÁRIO
Federal	AQUISIÇÃO DE EQUIPAMENTOS PARA O LABORATÓRIO DE ENTOMOLOGIA MÉDICA DO CESC/UEMA	873482/18	028664/2018	RUBENS PEREIRA JUNIOR	0611873482	5103873482	16027	R\$ 200.000,00	R\$ 4.353,10	R\$ 204.353,10	FNDE	8611-8	31-12-18	31-03-22	SIM	CAXIAS/CESC
	APARELHAMENTO DE ESPAÇOS MULTÍTIPO PARA LABORATÓRIO DE INOVAÇÃO E EMPREENDEDORISMO	873483/18	029289/2018	WEVERTON ROCHA	0211873483	5103873483	16011	R\$ 250.000,00	R\$ 17.393,86	R\$ 267.393,86	FNDE	8615-0	31-12-18	31-03-22	SIM	SÃO LUÍS/PPG
	AQUISIÇÃO DE MATERIAL PERMANENTE PARA EQUIPAR O LABORATÓRIO DE MECÂNICA DOS SOLOS E PAVIMENTAÇÃO DA UNIVERSIDADE ESTADUAL DO MARANHÃO - UEMA	873466/18	028003/2018	PEDRO FERNANDES	0211873466	5103873466	16012	R\$ 250.000,00	R\$ 104.980,00	R\$ 354.980,00	FNDE	8610-X	31-12-18	31-03-22	SIM	SÃO LUÍS/CCT
	AQUISIÇÃO DE EQUIPAMENTOS PARA IMPLANTAÇÃO DE TECNOLOGIA E INFORMAÇÃO, ATRAVÉS DO NÚCLEO DE TECNOLOGIA E INFORMAÇÃO - NTI	851232/17	27981/2017	LUANA COSTA	0611263796	5303263796	16013	R\$ 150.000,00	R\$ 4.136,24	R\$ 154.136,24	FNDE	8451-4	29-12-17	31-03-22	SIM	SÃO LUÍS/NTI
	AQUISIÇÃO DE EQUIPAMENTOS E MATERIAIS DESTINADOS A ATENDER O CENTRO DE ESTUDOS SUPERIORES DE BACABAL/CESB.	857821/17	028592/2017	JOÃO MARCELO SOUZA	0211263797	5103263797	16028	R\$ 300.000,00	R\$ 5.000,00	R\$ 305.000,00	FNDE	8452-2	30-12-17	31-03-22	SIM	BACABAL/CESB
	AQUISIÇÃO DE EQUIPAMENTOS E MATERIAL PERMANENTE PARA A UNIVERSIDADE ESTADUAL DO MARANHÃO	863128/17	103569/2017	SICONV	0611263802	5103263802	16014	R\$ 1.000.000,00	R\$ 50.000,00	R\$ 1.050.000,00	FNDE	8453-0	30-12-17	31-03-22	SIM	SÃO LUÍS/GERAL
	CONSTRUÇÃO DE UM GINÁSIO POLIESPORTIVO QUE SEJA INTEGRADO À ÁREA DO NÚCLEO DE ESPORTES E LAZER - NELA DA UNIVERSIDADE ESTADUAL DO MARANHÃO/UEMA.	843464/17	09749/2017	SICONV	061153809	5103513809	16015	R\$ 975.000,00	R\$ 1.240.411,54	R\$ 2.215.411,54	CEF	Ag. 0027-2 CC 006472989 CEF	03-04-17	30-11-21	SIM	SÃO LUÍS/NEL
	IMPLANTAÇÃO, OFERTA E REDEFINIÇÃO DE CURSOS NO ÂMBITO DO SISTEMA UNIVERSIDADE ABERTA DO BRASIL NA MODALIDADE DE EDUCAÇÃO À DISTÂNCIA - UNIVERSIDADE ESTADUAL DO MARANHÃO.	843502/17	52240/2017	SICONV	0611263783	5303263783	16016	R\$ 13.576.008,00	R\$ 138.000,00	R\$ 13.714.008,00	CAPEIS	8356-9	20-10-17	24-10-22	SIM	SÃO LUÍS/UE-MANET

Quadro 134 - Convênios em vigência, 2020. (Cont.)

ORIGEM	NOME DO PROJETO/OBJETO	Nº CONVÊNIO	Nº SIAFI/ Nº INTERNO DO ÓRGÃO	QUEM DESTINOU	FONTE DETALHADA CONCEDENTE	FONTE DETALHADA CONVÊNTE	SUBAÇÃO	VALOR CONCEDENTE	VALOR CONVÊNTE	VALOR TOTAL	SIGLA ÓRGÃO CONCEDENTE	C/C	INÍCIO VIGÊNCIA	TÉRMINO VIGÊNCIA	OPERA ORTV	BENEFICIÁRIO
Federal	AQUISIÇÃO DE EQUIPAMENTOS E CONSTRUÇÃO DE ESTAÇÃO DE MONITORAMENTO DE ÁGUAS NA BACIA HIDROGRÁFICA DO RIO ITAPECURU, ESTADO DO MARANHÃO.	842330/16	80890/16	ROBERTO ROCHA	0611533786	5303533786	16017	R\$ 3.500.000,00	R\$ 350.000,00	R\$ 3.535.000,00	CODE-VASF	8305-4	30-12-16	31-12-21	SIM	SÃO LUIS/ NUGEO
	ELABORAR O PLANO DE RECURSOS HÍDRICOS DA BACIA HIDROGRÁFICA DO ITAPECURU, ESTADO DO MARANHÃO.	842341/16	80880/16	SICONV	0611533787	5303533787	16004	R\$ 1.500.000,00	R\$ 150.000,00	R\$ 1.515.000,00	CODE-VASF	8306-2	30-12-16	31-12-21	SIM	SÃO LUIS/ NUGEO
	OBRA AMPLIAÇÃO E AQUISIÇÃO DE EQUIPAMENTOS PARA ATENDER O ANEXO ESTÚDIO E E-TEC-UEMANET.	839965/16	06479/16	ELIZIANE GAMA	0611263788	5103263788	16018	R\$ 297.474,75	R\$ 6.525,25	R\$ 304.000,00	FNDE	8254-6	30-12-16	01-02-22	SIM	SÃO LUIS/UE-MANET
	AQUISIÇÃO DE MOBILIÁRIO E EQUIPAMENTOS PARA OS CURSOS OFERTADOS PELA UEMA ATRAVÉS DO UEMANET.	838106/16	06437/16	JUSCELINO RESENDE FILHO	0611263770	5103263770	16019	R\$ 150.000,00	R\$ 1515,15	R\$ 151515,15	FNDE	8252-X	30-12-16	31-12-21	SIM	SÃO LUIS/UE-MANET
	ESTUDO E PESQUISA VOLTADO PARA AÇÕES DE VIGILÂNCIA, PREVENÇÃO E CONTROLE DA LEISHMANIOSE.	817142/15	57105/15	SICONV	0611363749	-	16026	R\$ 105.089,00	-	R\$ 105.089,00	FNS	8109-4	31-12-15	31-08-21	SIM	CAXIAS/ CESC
	AQUISIÇÃO DE MOBILIÁRIOS E EQUIPAMENTOS PARA OS CURSOS DO CENTRO DE ESTUDOS SUPERIORES DE SÃO JOÃO DOS PATOS - CEJOSP.	820848/15	24676320/15	WALDIR MARANHÃO	0611263723	5303263723	16031	R\$ 280.000,00	R\$ 2.900,00	R\$ 282.900,00	FNDE	8061-6	29-12-15	25-02-22	SIM	SÃO JOÃO DOS PATOS/ CEJOSP
	PROAP(2015) / DESENVOLVIMENTO DA PÓS-GRADUAÇÃO MESTRADO EM: CIÊNCIA ANIMAL, AGROECOLOGIA DESENVOLVIMENTO SOCIOESPACIAL E REGIONAL E DA PRÓ-REITORIA	817196/15	008770/2015	SICONV	0611263697	5303263697	16005	R\$ 580.836,61	R\$ 580,72	R\$ 581.417,33	CAPES	8019-5	01-08-15	30-04-22	SIM	SÃO LUIS/ PÓS-GRADUAÇÃO
	DESENVOLVER E IMPLEMENTAR UM (1) LABORATÓRIO REGIONAL DE DIAGNÓSTICO DE ENFERMIDADES DE CRUSTÁCEOS. 054/11.	763568/11	54/2011	SICONV	0611582632	5303582632	16009	R\$ 1.992.227,20	R\$ 527.447,47	R\$ 2.519.674,67	MPA	7373-3	30-12-11	30-09-22	NÃO	SÃO LUIS/ LAQUA

Quadro 134 - Convênios em vigência, 2020. (Cont.)

ORIGEM	NOME DO PROJETO/OBJETO	Nº CONVÊNIO	Nº SIAFI/ Nº INTERNO DO ÓRGÃO	QUEM DESTINOU	FONTE DETALHADA CONCEDENTE	FONTE DETALHADA CONVENIENTE	SUBSÇÃO	VALOR CONCEDENTE	VALOR CONVENIENTE	VALOR TOTAL	SIGLA ÓRGÃO CONCEDENTE	C/C	INÍCIO VIGÊNCIA	TERMINO VIGÊNCIA	OPERA OBTV	BENEFICIÁRIO	
Federal	PORTARIA Nº 39/16 DE 8 DE NOVENBRO DE 2016 QUE DISPÕE SOBRE REPASSE FINANCEIRO DE APOIO A FORMAÇÃO PROFISSIONAL TECNOLÓGICA - PRONATEC	-	-	-	0610263753.	-	16006	R\$ 7.683.648,00	-	R\$ 7.683.648,00	MEC	8216-3	-	-	-	SÃO LUIS/JE-MANET	
	MELHORIA DA INFRAESTRUTURA LABORATORIAL NA ÁREA DE BIOTECNOLOGIA PARA PRODUÇÃO DA FITOMEDICAMENTOS ORIUNDOS DO BIOMA AMAZÔNICO.	01:18.0060.00 REF. 0673/16	-	-	0611243807.	5103243807	16022	R\$ 720.000,00	R\$ 168.000,00	R\$ 888.000,00	FINEP	8488-3	24-05-18	24-05-22	NÃO	SÃO LUIS/LAMP	
	EXECUÇÃO DO PROJETO INTITULADO "PROJETOS EXECUTIVOS DE INFRAESTRUTURA DE PESQUISA EM BIODIVERSIDADE", REF. FINEP Nº 2374/20	01:20.0188.00	-	FINEP	-	-	-	-	R\$ 166.656,00	R\$ 48.000,00	R\$ 214.656,00	FINEP	FAPEAD	15-12-20	15-12-21	NÃO	-
	MODERNIZAÇÃO TECNOLÓGICA, AQUISIÇÃO DE AÇERVO BIBLIOGRÁFICO E EQUIPAMENTOS PARA OS CURSOS DO CAMPUS AÇAILÂNDIA - CESAUUEMA.	821478/15	24677506/15	WALDIR MARA-NHÃO	0211263722.	5103263722	16032	R\$ 282.300,00	R\$ 3.000,00	R\$ 285.300,00	FNDE	8065-9	29-12-15	31-03-22	SIM	UEMA-SUL	
Estadual	DESENVOLVIMENTO DE UM PROGRAMA ESPECIAL DE MÚTUA COOPERAÇÃO TÉCNICO-CIENTÍFICO E EDUCACIONAL NOS CAMPOS DO ENSINO, DA PESQUISA, DA PÓS-GRADUAÇÃO E DA EXTENSÃO	SEM Nº	-	-	-	-	-	R\$ 997.868,83	R\$ -	R\$ 997.868,83	UNI-CAMP E FUN-CAMP	-	03-07-14	03-07-21	NÃO	-	
	ELABORAÇÃO DO ZONEAMENTO ECOLÓGICO-ECONÔMICO DO ESTADO DO MARANHÃO - ZEE-MA - ETAPA BIOMAS CERRADO E COSTEIRO	001/2020 - IMESC	-	-	-	-	-	R\$ 5.996.923,79	R\$ -	R\$ 5.996.923,79	IMESC	8817-X	06-03-20	31-12-21	NÃO	-	
	EXECUÇÃO DO PROJETO DE ENSINO E PESQUISA INTITULADO "DOUTORADO INTERINSTITUCIONAL - DINTER"	SEM Nº 1	-	-	-	-	-	R\$ 863.504,07	R\$ -	R\$ 863.504,07	UFPA e FADESP	-	14-02-19	14-08-22	NÃO	-	

Quadro 134 - Convênios em vigência, 2020. (Cont.)

ORIGEM	NOME DO PROJETO/OBJETO	Nº CONVÊNIO	Nº SIAFI/ Nº INTERNO DO ÓRGÃO	QUEM DESTINO	FONTE DETALHADA CONCEDENTE	FONTE DETALHADA CONVENIENTE	SUBAÇÃO	VALOR CONCEDENTE	VALOR CONVENIENTE	VALOR TOTAL	SIGLA ÓRGÃO CONCEDENTE	C/C	INÍCIO VIGÊNCIA	TÉRMINO VIGÊNCIA	OPERA ORTV	BENEFICIÁRIO
Estadual	FORMAÇÃO DE PROFISSIONAIS MEDIANTE A OFERTA DO CURSO DE ESPECIALIZAÇÃO EM GESTÃO DO SISTEMA PRISIONAL, NA MODALIDADE SEMIPRESENCIAL, PROMOVIDO PELA UEJA POR MEIO DO CENTRO DE CIÊNCIAS SOCIAIS APLICADAS – CCSA	SEM Nº 2	-	-	-	-	-	R\$ 424.407,50	R\$ -	R\$ 424.407,50	SEAP	8718-1	14-10-19	14-06-22	NÃO	-
	CONVÊNIO DE COOPERAÇÃO TÉCNICA PARA A FORMAÇÃO DE PROFISSIONAIS MEDIANTE A OFERTA DO CURSO DE ESPECIALIZAÇÃO EM DIREITO PÚBLICO, NA MODALIDADE PRESENCIAL, PROMOVIDO PELA UEJA POR MEIO DO CENTRO DE CIÊNCIAS SOCIAIS APLICADAS.	01/2020-UEJA	-	-	-	-	-	R\$ 306.696,00	R\$ -	R\$ 306.696,00	TJMA, ESMAM, ALEMA E FAPEAD	-	18-03-20	18-09-22	NÃO	-
	ESTABELECE UM CONVÊNIO PARA DESENVOLVIMENTO DO CURSO DE APERFEIÇOAMENTO EM VIGILÂNCIA EM SAÚDE DO TRABALHADOR PARA OS SERVIDORES DA SECRETARIA DE ESTADO DA SAÚDE, SECRETARIA MUNICIPAL DE SAÚDE, MEMBROS DOS CONSELHOS MUNICIPAIS E ESTADUAL DA SAÚDE, ESTUDANTES UNIVERSITÁRIOS E PROFISSIONAIS DE SAÚDE, NA MODALIDADE EAD, PROMOVIDO PELA UEJA POR MEIO DO CENTRO DE CIÊNCIAS SOCIAIS APLICADAS	03/2020-UEJA	-	-	-	-	-	-	R\$ 129.910,00	R\$ -	R\$ 129.910,00	SES	8914-1	14-07-20	14-07-21	NÃO
Emenda Estadual	FOMENTO DO PROCESSO DE ENSINO E APRENDIZAGEM DE CORPO DISCENTE, DAS LIGAS ACADÊMICAS DO CURSO DE MEDICINA VETERINÁRIA	DUARTE JR	-	-	-	-	-	R\$ 200.000,00	R\$ -	R\$ 200.000,00	-	-	-	-	NÃO	-
	AQUISIÇÃO DE EQUIPAMENTOS PARA MODERNIZAÇÃO E ATUALIZAÇÃO DO LABORATÓRIO DE USINAGEM E METALURGIA DO NUTENGE.	DUARTE JR	-	-	-	-	-	R\$ 100.000,00	R\$ -	R\$ 100.000,00	-	-	-	-	NÃO	-

Quadro 134 - Convênios em vigência, 2020. (Cont.)

ORIGEM	NOME DO PROJETO/OBJETO	Nº CONVÊNIO	Nº SIAFI/ Nº INTERNO DO ÓRGÃO	QUEM DESTINOU	FONTE DETALHADA CONCEDENTE	FONTE DETALHADA CONVENIENTE	SUBAÇÃO	VALOR CONCEDENTE	VALOR CONVENIENTE	VALOR TOTAL	SIGLA ÓRGÃO CONCEDENTE	C/C	INÍCIO VIGÊNCIA	TÉRMINO VIGÊNCIA	OPERA ORTV	BENEFICIÁRIO
Emenda Estadual	FINALIDADE A AMPLIAÇÃO DO NÚMERO DE CONSULTAS, CIRURGIAS E EXAMES REALIZADOS PELO HOSPITAL VETERINÁRIO - PAGAMENTO DE DESPESAS; REFERENTES AO FOMENTO DO PROCESSO DE ENSINO E APRENDIZAGEM DE CORPO DISCENTE DAS LIGAS ACADÊMICAS DO CURSO DE MEDICINA VETERINÁRIA - CUSTEIO	DUARTE JR						R\$ 300.000,00		R\$ 300.000,00			-	-	NÃO	
	EM ATENDIMENTO AO OFÍCIO Nº 12/2021 - GAB/CC/EMENDAS DO DEPUTADO NETO EVANGELISTA - SERVIÇOS OFTALMOLÓGICOS NO HOSPITAL VETERINÁRIO.	NETO EVANGELISTA						R\$ 300.000,00		R\$ 300.000,00			-	-	NÃO	

Fonte: Diretoria de Convênio, Outubro/2021



@UEMAOFICIAL

UEMA

Universidade Estadual
do Maranhão



Gestão Documental

Quadro 135 - Processos atuados por Centros/Setores no Sistema E-processos/Físicos, 2019 - 2020

Centros/Setores	Ano/Quantidade	
	2019	2020
Divisão de Protocolo e Arquivo	2.604	619
Outros setores/Uema-São Luís	9.936	4.802
CESBAC/Barra do Corda	28	10
CESBA/Balsas	474	76
CESB/Bacabal	443	137
CESC/Caxias	967	138
CESCD/Codo	80	42
CESCON/Coelho Neto	26	49
CESCO/Colinas	116	16
CESCOR/Coroatá	135	26
CESGRA/Grajaú	73	41
CESITA/Itapecuru Mirim	57	7
CESJOP/São João dos Patos	49	27
CESLAP/Lago da Pedra	49	24
CESPE/Pedreiras	26	-
CESPD/Presidente Dutra	32	12
CESSIN/Santa Inês	272	46
CESTI/Timon	333	108
CESZD/Zé Doca	34	12
Total	15.734	6.192

Fonte: Divisão de Protocolo e Arquivo, Novembro/2021

Quadro 136 - Processos atuados Virtualmente por Setor no SigUema Administrativo, 2019 - 2020

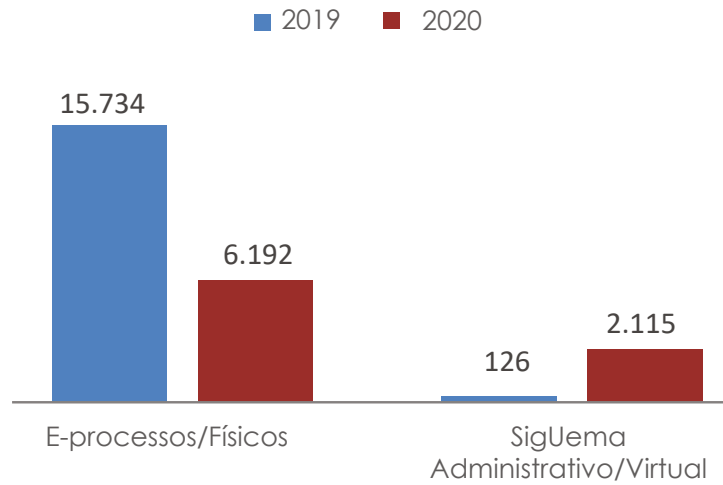
Setores	Ano/Quantidade	
	2019	2020
Divisão de Protocolo e Arquivo	-	638
Demais Setores	126	1.477
Total	126	2.115

Fonte: Divisão de Protocolo e Arquivo, Novembro/2021

Quadro 137 - Processos atuados por Sistemas, 2019 - 2020

Sistema	2019	2020
E-processos/Físicos	15.734	6.192
SigUema Administrativo/Virtual	126	2.115

Fonte: Divisão de Protocolo e Arquivo, Novembro/2021

Gráfico 78 - Processos atuados por Sistemas, 2019 - 2020

Fonte: Divisão de Protocolo e Arquivo, Novembro/2021

Quadro 138 - Processos Higienizados e Digitalizados por caixa com tecnologia QR code, 2019 - 2020

Ano	Quantidade	
	Processos Higienizados e Digitalizados	Caixas com tecnologia QR code
2019	1.523	51
2020	4.729	178

Fonte: Divisão de Protocolo e Arquivo, Novembro/2021



@UEMAOFICIAL

UEMA

Universidade Estadual
do Maranhão



LICITAÇÃO

Quadro 139- Demonstrativo Sintético dos Procedimentos Licitatórios Pregão Eletrônico (PE), realizados no exercício 2020/CSL

Nº PROC.	MODALIDADE	FUNDAMENTO LEGAL	OBJETO	VALOR CONTRATADO	NOME DO CONTRATADO	PRAZO DE CONTRATAÇÃO	Nº PROTOCOLO NO TCE
129611/18	Pregão Eletrônico 004/2019	Lei Federal 10.520/02, Lei Federal 8.666/93.	Contratação de empresa especializada para aquisição de equipamentos para implantação de tecnologia e informação – (Convênio nº 851232/17 UEWA/FNDE).	R\$ 22.249,94	SEGINFO COMÉRCIO	31-12-19	1576872440248
				R\$ 69.000,00	ARQUIMEDES LTDA	-	1576785020065
136297/18	Pregão Eletrônico 006/2019	Lei Federal 10.520/02, Lei Federal 8.666/93, Decreto nº 10.024/19	Contratação de empresa especializada para aquisição de embarcação a motor, Convênio nº 842330/SIAFI 80890/16.	R\$ 24.380,00	M L C CARRETELHA EIRELI	28-06-18	157652783890
							1598643848474
194972/19	Pregão Eletrônico 008/2019	Lei Federal 10.520/02, Lei Federal 8.666/93, Decreto nº 10.024/19	Aquisição de equipamento de Laboratório para Hospital Veterinário/UEWA.	R\$ 37.050,00	Evolução Pet Comércio.	12 meses	1605879872234
				R\$ 25.051,60	Otimiza Comercial		1605880647746
				R\$ 62.101,60			
216219/19 23129.010150/2020-32	Pregão Eletrônico 006/2020	Lei Federal 10.520/02, Lei Federal 8.666/93.	Aquisição de equipamentos de laboratório para o programa de Pós-Graduação em Ciência Animal da Universidade Estadual do Maranhão/UEWA – Convênio nº 673/16.	R\$ 106.306,00	LEICA DO BRASIL	12 meses	1597415166654 1606136490776

Fonte: Comissão Setorial de Licitação (CSL), Março/2021

Quadro 140 - Demonstrativo Sintético dos Procedimentos Licitatórios Pregão Presencial (PP), realizados no exercício 2019/2020/CSL

Nº PROC.	MODALIDADE	FUNDAMENTO LEGAL	OBJETO	VALOR CONTRATADO	NOME DO CONTRATADO	PRAZO DE CONTRATAÇÃO	Nº PROTOCOLO NO TCE
107139/2019	PP nº 014/2019	Lei Federal 10.520/02, Lei Federal 8.666/93	Contratação de empresa especializada para aquisição por item de bens permanentes (mobiliário/eletrodomésticos), para atender as demandas dos Campi de São Bento e Santa Inês/UEMA.	R\$ 66.550,00	Adequa Móveis	31-12-20	1605274372763
				R\$ 42.500,00	Metaclil Indústria		1603477949453
				R\$ 109.050,00			
120861/2019	PP nº 015/2019	Lei Federal 10.520/02, Lei Federal 8.666/93	Contratação de empresa especializada para aquisição de carteiras universitárias com pranchetas, para atender as demandas do Campus de São Bento/UEMA.	R\$ 142.800,00	Adequa Móveis	31-12-20	1583938994549
72625/2019	PP nº 017/2019	Lei Federal 10.520/02, Lei Federal 8.666/93	Contratação de empresa especializada para aquisição por item de bens permanentes (ar condicionado).	R\$ 155.730,00	GAZIN INDÚSTRIA	31-12-20	1594915839830
94459/2019	Pregão nº 026/2019	Lei Federal 10.520/02, Lei Federal 8.666/93	Contratação de empresa especializada para realização de serviços contínuos de porteiro	R\$ 2.670.099,00	FAST GERENCIAMENTO DE RESÍDUOS E SOLUÇÕES AMBIENTAIS EIRELLI	12 meses	1582832041548

Fonte: Comissão Setorial de Licitação (CSL), Março/2021

Quadro 141 - Demonstrativo Sintético dos Procedimentos Dispensa de Licitação, realizados no exercício 2020/CSL

Nº PROC.	MODALIDADE	FUNDAMENTO LEGAL	OBJETO	VALOR CONTRATADO	NOME DO CONTRATADO	PRAZO DE CONTRATAÇÃO	Nº PROTOCOLO NO TCE
217343/19	Dispensa de Licitação 04/2020	Art. 24, XIII Lei Federal nº 8.666/93	Gestão administrativa e financeira de projeto "Programa de Formação Profissional e Tecnológica – Profitec da UEIMA.	R\$ 3.238.176,58	Fundação de Apoio de Ensino, Pesquisa e Extensão (FAPEAD).	12 meses	1582144444446
257636/19	Dispensa de Licitação nº 02/2020	Art. 24, XIII Lei Federal nº 8.666/93	Gestão administrativa e financeira de curso de Especialização em Gestão do Sistema Prisional desenvolvido pela Universidade Estadual do Maranhão-UEMA em parceria com a Secretaria de Estado de Administração – SEAP.	R\$ 420.068,24	Fundação de Apoio de Ensino, Pesquisa e Extensão (FAPEAD).	18 meses	1590417492857
23129.006541/2020-52	Dispensa de Licitação 03/2020	Art. 24, XIII Lei Federal nº 8.666/93	Contratação de abertura licitatório para contratação de instituição para gerenciamento de projeto dos cursos de graduação e pós graduação a distância, administrados pelo Núcleo de Tecnologia para Educação (UEMANET)	R\$ 24.791.500,00	Fundação de Apoio de Ensino, Pesquisa e Extensão (FAPEAD).	12 meses	1596133460419
28620/2020 23129.007673/2020-00	Dispensa de Licitação 07/2020	Art. 24, XIII Lei Federal nº 8.666/93	Contratação de fundação sem fins lucrativos com a finalidade de dar apoio aos "processos seletivos de acesso ao ensino superior (paes 2021 e demais processos seletivos da Universidade Estadual do Maranhão-Uema)".	R\$ 6.086.022,88	Fundação de Apoio de Ensino, Pesquisa e Extensão (FAPEAD).	12 meses	1600290264584

Quadro 141 - Demonstrativo Sintético dos Procedimentos Dispensa de Licitação, realizados no exercício 2020/CSL (Cont.)

Nº PROC.	MODALIDADE	FUNDAMENTO LEGAL	OBJETO	VALOR CONTRATADO	NOME DO CONTRATADO	PRAZO DE CONTRATAÇÃO	Nº PROTOCOLO NO TCE
38844/2020 23129.007613/ 2020-89	Dispensa de Licitação nº 06/2020	Art. 24, XIII Lei Federal nº 8.666/93	Projeto básico para elaboração do zoneamento agropecuário do Estado do Maranhão (NUGEO).	R\$ 1.774.127,96	Fundação de Apoio de Ensino, Pesquisa e Extensão (FAPEAD).		162276741625
88604/2020 23129.008490/ 2020-01	Dispensa de Licitação	Art. 24, XIII Lei Federal nº 13.979/2020	Contratação dos serviços de acesso à internet móvel 3g/4g via serviço móvel pessoal (smp) com 20gb	R\$ 540.000,00	CLARO S/A		1597954905416
nº físico 122344/2020 23129.013759/ 2020-63	Dispensa de Licitação nº 09	Art. 24, XIII Lei Federal nº 8.666/93	Elaboração do zoneamento ecológico-econômico do Estado do Maranhão na escala 1:250.000; biomas cerrado e costeiro	R\$ 5.989.695,70	Fundação de Apoio de Ensino, Pesquisa e Extensão (FAPEAD).		1605625902941
116132/2020	Dispensa de Licitação	Art. 24, XIII Lei Federal nº 8.666/93	Contratação de pessoa jurídica para realizar serviços de gestão administrativa e financeira de curso de "Aperfeiçoamento em Vigilância em Saúde do Trabalhador" a fim de atender às demandas da Universidade Estadual do Maranhão – UEMA	R\$ 129.730,51	Fundação de Apoio de Ensino, Pesquisa e Extensão (FAPEAD).		1609858087750

Fonte: Comissão Setorial de Licitação (CSL), Março/2021

Quadro 142 - Demonstrativo Sintético dos Procedimentos Dispensa por Inexibibilidade, realizados no exercício 2020/CSL

Nº PROC.	MODALIDADE	FUNDAMENTO LEGAL	OBJETO	VALOR CONTRATADO	NOME DO CONTRATADO	PRAZO DE CONTRATAÇÃO	Nº PROTOCOLO NO TCE
23129.0073122020-5577031/2020	Inexigibilidade	Art. 25, inciso I, da Lei Federal nº 8.666/93	Contratação de empresa prestadora de serviço assinatura de ferramenta de pesquisa de preços, banco de preço.	R\$ 16.925,01	NP CAPITAÇÃO E SOLUÇÕES TECNOLÓGICAS LTDA	12 meses	1604513850537

Fonte: Comissão Setorial de Licitação (CSL), Março/2021



@UEMAOFICIAL

UEMA

Universidade Estadual
do Maranhão



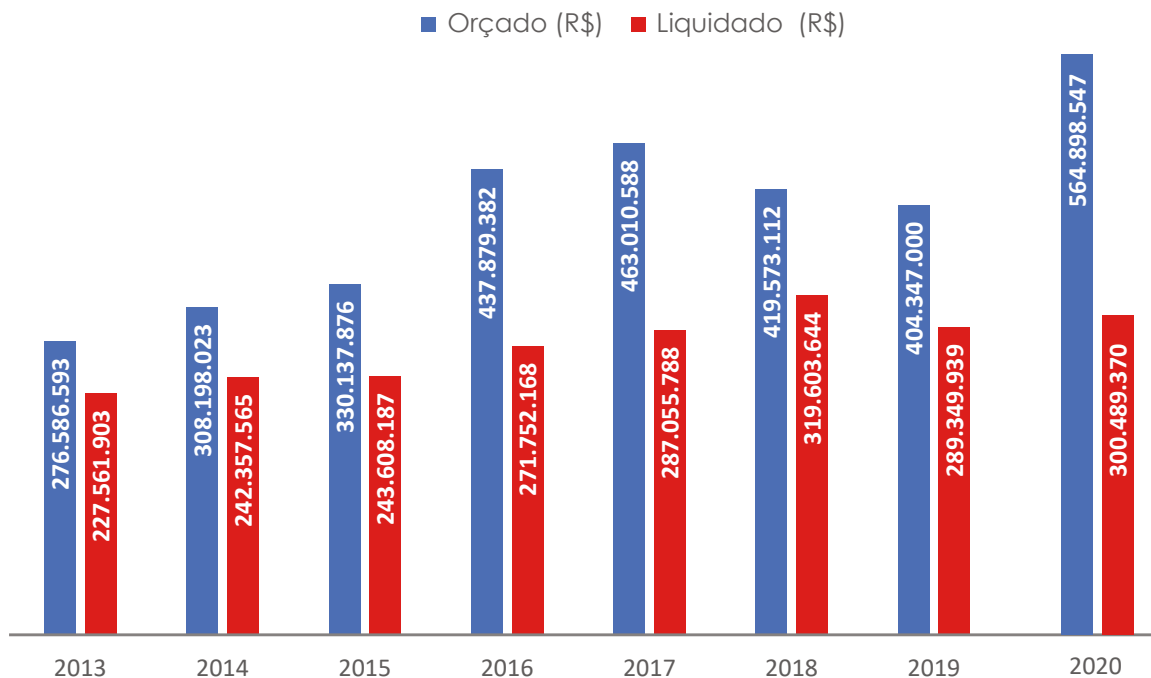
ORÇAMENTO

Quadro 143 - Série histórica do Orçamento (orçado x realizado), 2013 - 2020

ANO	GND	Orçado (R\$)	Liquidado (R\$)	%
2013	Pessoal	125.162.160	131.169.953	104,8%
	Custeio	117.067.841	89.296.061	76,3%
	Investimento	34.356.592	7.095.888	20,7%
	Total	276.586.593	227.561.903	82,3%
2014	Pessoal	145.041.197	142.288.946	98,1%
	Custeio	120.573.472	89.253.729	74,0%
	Investimento	42.583.354	10.814.889	25,4%
	Total	308.198.023	242.357.565	78,6%
2015	Pessoal	167.252.932	163.219.422	97,6%
	Custeio	118.064.486	78.039.056	66,1%
	Investimento	44.820.458	2.349.710	5,2%
	Total	330.137.876	243.608.187	73,8%
2016	Pessoal	159.460.000	178.335.585	111,8%
	Custeio	237.577.214	89.252.575	37,6%
	Investimento	40.842.168	4.164.008	10,2%
	Total	437.879.382	271.752.168	62,1%
2017	Pessoal	190.869.559	174.176.134	91,3%
	Custeio	223.096.288	96.996.724	43,5%
	Investimento	49.044.741	15.882.929	32,4%
	Total	463.010.588	287.055.788	62,0%
2018	Pessoal	195.681.000	187.636.800	95,9%
	Custeio	202.149.112	111.697.644	55,3%
	Investimento	21.743.000	20.269.200	93,2%
	Total	419.573.112	319.603.644	76,2%
2019	Pessoal	196.096.000	195.764.750	99,8%
	Custeio	181.937.000	90.515.540	49,8%
	Investimento	26.314.000	3.069.649	11,7%
	Total	404.347.000	289.349.939	71,6%
2020	Pessoal	251.310.431	216.937.050	86,3%
	Custeio	177.344.372	76.803.482	43,3%
	Investimento	136.243.744	6.748.838	5,0%
	Total	564.898.547	300.489.370	53,2%

Fonte: Anuário 2019 e Coordenação de Planejamento e Orçamento. Setembro/2021

Gráfico 79 - Série histórica do Orçamento (orçado x realizado), 2013 - 2020



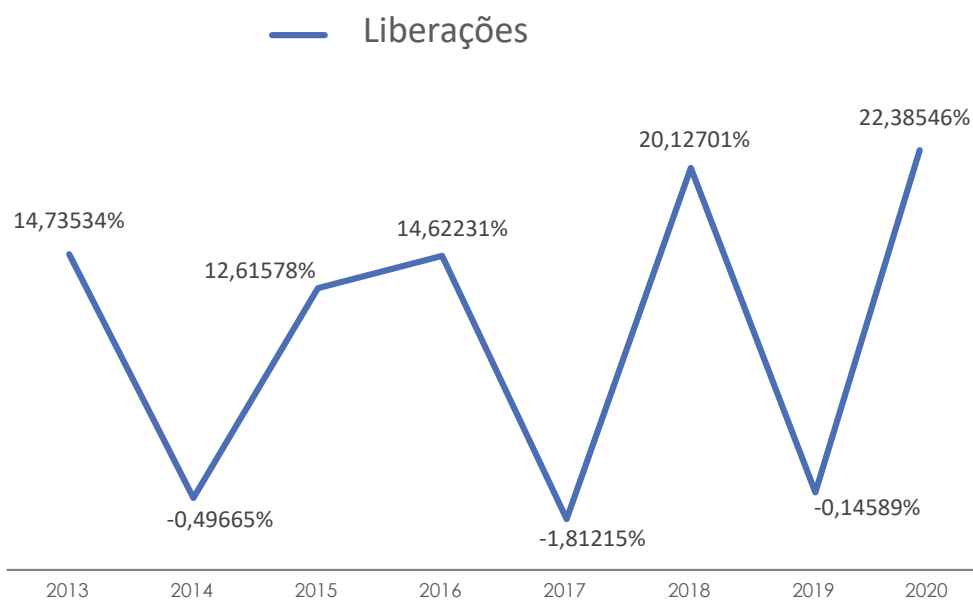
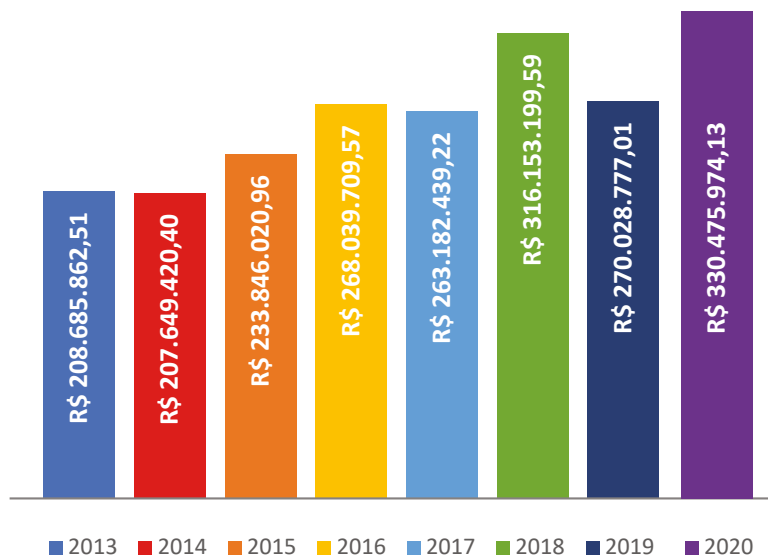
Fonte: Anuário 2019 e Coordenação de Planejamento e Orçamento. Setembro/2021

Quadro 144 - Série histórica das liberações financeiras, 2013 - 2020

Ano	Liberações	%
2013	R\$ 208.685.862,51	14,73534%
2014	R\$ 207.649.420,40	-0,49665%
2015	R\$ 233.846.020,96	12,61578%
2016	R\$ 268.039.709,57	14,62231%
2017	R\$ 263.182.439,22	-1,81215%
2018	R\$ 316.153.199,59	20,12701%
2019	R\$ 270.028.777,01	-0,14589%
2020	R\$ 330.475.974,13	22,38546%

Fonte: Anuário 2019 e Coordenação de Planejamento e Orçamento. Setembro/2021

Gráfico 80 - Série histórica das liberações financeiras, 2013 - 2020



Fonte: Anuário 2019 e Coordenação de Planejamento e Orçamento, Setembro/2021



@UEMAOFICIAL

UEMA

Universidade Estadual
do Maranhão



INFRAESTRUTURA

Quadro 145 - Ambientes na Uema/Capital, 2020

Ambientes Levantados	Quantidade	Área Total (m ²)
Salas de Aula	117	5.652,19
Salas Administrativas	255	4.239,88
Laboratórios	203	4.869,88
Bibliotecas	8	2.463,80
Auditórios	14	1.592,43

Fonte: PROINFRA/PPP/ Divisão de Planejamento Físico (2020/2021)

Quadro 146 - Ambientes na Uema/Interiorização, 2020

Ambientes Levantados	Quantidade	Área Total (m ²)
Salas de Aula	165	7.436,74
Salas Administrativas	164	3.016,18
Laboratórios	122	3.803,04
Bibliotecas	20	2.906,78
Auditórios	10	2.119,66

Fonte: PROINFRA/PPP/ Divisão de Planejamento Físico (2020/2021)

Quadro 147 - Total Geral de Ambientes na Uema (Capital/Interior), 2020

Ambientes Levantados	Quantidade	Área Total (m ²)
Salas de Aula	282	13.088,93
Salas Administrativas	419	7.256,06
Laboratórios	325	8.672,92
Bibliotecas	28	5.370,58
Auditórios	24	3.712,09

Fonte: PROINFRA/PPP/ Divisão de Planejamento Físico (2020/2021)



UNIVERSIDADE
ESTADUAL DO
MARANHÃO

Anuário/Universidade Estadual do Maranhão SÃO LUÍS, PROPLAD, 2020 - ANO BASE 2019

Universidade Estadual do Maranhão. Pró-Reitoria de
Planejamento e Administração.

Universidade Estadual do Maranhão – UEMA
Pró-Reitoria de Planejamento e Administração - PROPLAD
Avenida Lourenço Vieira da Silva, nº 1000, Cidade Universitária Paulo VI, Bairro São
Cristovão, São Luís-Maranhão
Caixa Postal, 09 - CEP: 65050-150
Fone: (98) 3245-5461 Fone/fax: (98) 2016-8135