



@UEMAOFICIAL

UEMA

Universidade Estadual
do Maranhão

ANUÁRIO

2020

Ano base 2019





**UNIVERSIDADE
ESTADUAL DO
MARANHÃO**

Anuário/Universidade Estadual do Maranhão

SÃO LUÍS - PROPLAD, 2020 ANO BASE 2019

Universidade Estadual do Maranhão. Pró-Reitoria de Planejamento e
Administração.

343 p.

1. Dados estatísticos - quadros 2. UEMA - Anuário, I. Título.

CDU:311 (050.8)

Universidade Estadual do Maranhão – UEMA
Pró-Reitoria de Planejamento e Administração - PROPLAD
Avenida Lourenço Vieira da Silva, nº 1000, Cidade Universitária Paulo VI, Bairro São
Cristovão, São Luís-Maranhão
Caixa Postal, 09 - CEP: 65050-150
Fone: (98) 3245-5461 Fone/fax: (98) 2016-8135



GOVERNADOR DO ESTADO DO MARANHÃO

Flávio Dino de Castro e Costa

REITOR

Prof. Dr. Gustavo Pereira da Costa

VICE-REITOR

Prof. Dr. Walter Canales Sant'Ana

PRÓ-REITOR DE PLANEJAMENTO E ADMINISTRAÇÃO

Prof. Dr. Antonio Roberto Coelho Serra

PRÓ-REITORA DE INFRAESTRUTURA

Prof.ª Dr.ª Fabíola Hesketh de Oliveira

PRÓ-REITOR DE GESTÃO DE PESSOAS

Prof. Dr. José Romulo Travassos da Silva

PRÓ-REITORA DE GRADUAÇÃO

Prof.ª Dr.ª Zafira da Silva de Almeida

PRÓ-REITORA DE PESQUISA E PÓS-GRADUAÇÃO

Prof.ª Dr.ª Rita Maria de Seabra Nogueira

PRÓ-REITOR DE EXTENSÃO E ASSUNTOS ESTUDANTIS

Prof. Dr. Paulo Henrique Aragão Catunda

COORDENAÇÃO

Antonio Roberto Coelho Serra
Ariana Barros Pimentel
Maria da Glória Marques Leite
Mayana Virgínia Viégas Lima

ELABORAÇÃO

Maria da Glória Marques Leite
Marinez Lourenço Albuquerque
Mayana Virgínia Viégas Lima

COLABORAÇÃO

Ana Flávia dos Santos Martins
Antonio Cloves Silva
José Oscar de Melo Pereira
Kassy Augusto Lima de Sousa
Sara Martins Belo

PROJETO GRÁFICO E DIAGRAMAÇÃO

José Felipe Frazão Costa

PRODUÇÃO E REVISÃO TEXTUAL

Ana Flávia dos Santos Martins

LISTA DE ABREVIATURAS E SIGLAS

ADO - Atividades de Apoio Administrativo e Operacional
AGA - Assessoria de Gestão Ambiental
ANS - Atividades de Nível Superior
APRUEMA - Associação dos Professores da UEMA
ARI - Assessoria de Relações Internacionais
ASCOM - Assessoria de Comunicação
ASSUEMA - Associação dos Servidores da UEMA
BIOPEAQ - Laboratório de Biologia Pesqueira
CAD - Conselho de Administração
CAIC - Centro de Atenção Integral à Criança e ao Adolescente
CAPES - Coordenação de Aperfeiçoamento de Pessoal de Nível Superior
CAU - Curso de Arquitetura e Urbanismo
CBMMA - Corpo de Bombeiros Militar do Maranhão
CBS - Coordenadoria de Bens e Suprimentos
CCA - Centro de Ciências Agrárias
CCL - Comissão Central de Licitação
CCSA - Centro de Ciências Sociais Aplicadas
CCT - Centro de Ciências Tecnológicas
CDG - Gerência de Desenvolvimento Humano
CECEN - Centro de Educação, Ciências Exatas e Naturais
CEE - Conselho Estadual de Educação
CEG - Coordenadoria de Ensino de Graduação
CEMPEA - Centro Multidisciplinar de Pesquisa e Extensão em Aquicultura
CEPE - Conselho de Ensino, Pesquisa e Extensão
CESA - Centro de Estudos Superiores de Açailândia
CESB - Centro de Estudos Superiores de Bacabal
CESBA - Centro de Estudos Superiores de Balsas
CESBAC - Centro de Estudos Superiores de Barra do Corda
CESC - Centro de Estudos Superiores de Caxias
CESCA - Centro de Estudos Superiores de Carolina
CESCD - Centro de Estudos Superiores de Codó
CESCO - Centro de Estudos Superiores de Colinas
CESCON - Centro de Estudos Superiores de Coelho Neto
CESCOR - Centro de Estudos Superiores de Coroatá
CESGRA - Centro de Estudos Superiores de Grajaú
CESI - Centro de Estudos Superiores de Imperatriz

CESITA - Centro de Estudos Superiores de Itapecuru-Mirim
CESJOP - Centro de Estudos Superiores de São João dos Patos
CESLAP - Centro de Estudos Superiores de Lago da Pedra
CESPD - Centro de Estudos Superiores de Presidente Dutra
CESPE - Centro de Estudos Superiores de Pedreiras
CESPI - Centro de Estudos Superiores de Pinheiro
CESSIN - Centro de Estudos Superiores de Santa Inês
CESTI - Centro de Estudos Superiores de Timon
CESZD - Centro de Estudos Superiores de Zé Doca
CFO - Curso de Formação de Oficiais
CIPD - Coordenadoria de Informática e Processamento de Dados
CNE - Conselho Nacional de Educação
CNPq - Conselho Nacional de Desenvolvimento Científico e Tecnológico
CODETER - Colegiado de Desenvolvimento Territorial
CONSUN - Conselho Universitário
CP - Coordenadoria de Pesquisa
CPA - Comissão Própria de Avaliação
CPC - Conceito Preliminar de Curso
CPO - Coordenadoria de Planejamento e Orçamento
CSE - Conselho Superior de Educação
CSL - Comissão Setorial de Licitação
CTP - Coordenadoria Técnica Pedagógica
DAEE - Divisão de Acompanhamento e Avaliação de Ensino
DAES - Departamento de Assuntos Estudantis
DCE - Diretório Central dos Estudantes
DCS - Departamento de Ciências Sociais
DE - Design Educacional
DEA - Departamento de Estudos de Administração
DECE - Departamento de Engenharia das Construções e Estruturas
DEDEC - Departamento de Direito, Economia e Contabilidade
DEFIL - Departamento de Educação e Filosofia
DEGET'S - Departamento de Expressão Gráfica e Transportes
DEMATI - Departamento de Matemática e Informática
DEMECP - Departamento de Engenharia Mecânica e Produção
DER - Departamento de Economia Rural
DHG - Departamento de História e Geografia
DHS - Departamento de Hidráulicas e Saneamento
DINTER - Doutorado Interinstitucional

DIVIS - Divisão de Segurança
DOCV - Divisão de Operações de Concursos Vestibulares
DQB - Departamento de Química e Biologia
EAD - Educação a distância
EDUEMA - Editora UEMA
e-TEC - Escola Técnica Aberta do Brasil
FAPEMA - Fundação de Amparo à Pesquisa e ao Desenvolvimento Científico e Tecnológico do Maranhão
FEC - Faculdade Caxias para Formação de Professores
FESM - Federação das Escolas Superiores do Maranhão
FGV - Fundação Getúlio Vargas
FIEMA - Federação das Indústrias do Estado do Maranhão
GDH - Gerência de Desenvolvimento Humano
GECTEC - Gerência de Estado da Ciência, Tecnologia, Ensino Superior e Desenvolvimento Tecnológico
GEDITE - Grupos de Estudos de Dinâmica Territorial
HVU - Hospital Veterinário UEMA
IDH - Índice de Desenvolvimento Humano
IES - Instituição de Ensino Superior
IFMA - Instituto Federal de Educação, Ciência e Tecnologia do Maranhão
IGC - Índice Geral de Cursos
INEP - Instituto Nacional de Estudos e Pesquisa
ISI - Instituto Scientific Information
JOEX - Jornada de Extensão
LABEX - Laboratório de Extensão
LabPEA - Laboratório de Pesca e Ecologia Aquática
LAPOC - Laboratório de Fitotecnia e Pós-Colheita
MA - Maranhão
MACCBIO - Mostra Acadêmico-Científica e Cultural em Ciências Biológicas
MEC - Ministério da Educação
MINTER - Mestrado Interinstitucional
MOOC - Massive Open online Courses
NAU - Núcleo de Acessibilidade da UEMA
NBA - Núcleo de Biotecnologia Agrônômica
NEAD - Núcleo de Educação a distância
NEFCE - Núcleo de Educação Física e Ciência do Esporte
NEL - Núcleo de Esporte e Lazer
NIT - Núcleo de Inovação Tecnológica
NTI - Núcleo de Tecnologia da Informação
NUGEO - Núcleo Geoambiental

NUTENGE - Núcleo Tecnológico de Engenharia
OBAFIS - Observatório Astronômico
PACEP - Processo Seletivo Simplificado de Acesso aos Cursos da Educação Profissional
PAES - Processo Seletivo de Acesso à Educação Superior
PDI - Plano de Desenvolvimento Institucional
PGA - Plano de Gestão Anual
PIBEX - Programa Institucional de Bolsas de Extensão
PIBIC - Programa Institucional de Bolsa de Iniciação Científica
PIBID - Programa Institucional de Bolsa de Iniciação à Docência
PMMA - Polícia Militar do Maranhão
PNAP - Plano Nacional de Administração Pública
PPG - Pró-Reitoria de Pós-Graduação
PQD - Programa de Qualificação Docente
PRA - Pró-Reitoria de Administração
PROCAD - Programa de Capacitação de Docentes
PROEXAE - Pró-Reitoria de Extensão e Assuntos Estudantis
PROG - Pró-Reitoria de Graduação
PRONATEC - Programa Nacional de Acesso ao Ensino Técnico e Emprego
PROPLAN - Pró-Reitoria de Planejamento
RU - Restaurante Universitário
SECTEC - Secretaria de Estado da Ciência, Tecnologia e Ensino Superior do Maranhão
SECTI - Secretaria de Estado da Ciência, Tecnologia e Inovação
SEGEP - Secretaria de Estado da Gestão e Previdência
SENASP - Secretaria Nacional de Segurança Pública
SEPLAN - Secretaria de Estado de Planejamento e Orçamento
SET - Sindicato das Empresas de Transportes
SINAES - Sistema Nacional de Avaliação da Educação Superior
TIDE - Tempo Integral e Dedicção Exclusiva
TRLMM - Território Lençóis Maranhense/Munim
UAB - Universidade Aberta do Brasil
UEMA - Universidade Estadual do Maranhão
UEMA SUL - Universidade Estadual da Região Tocantina do Maranhão
UEMANET - Núcleo de Tecnologias para Educação
UFMA - Universidade Federal do Maranhão
UNABI - Universidade Aberta Intergeracional
UNITI - Universidade para a Terceira Idade
UVA - Universidade Vale do Acaraú

A UEMA PLANEJADA

HISTÓRICO	25
INSERÇÃO REGIONAL	27
LOCALIZAÇÃO DOS CENTROS	30
CURSOS POR CENTROS	30
CARACTERIZAÇÃO INSTITUCIONAL	44
PLANO DE DESENVOLVIMENTO INSTITUCIONAL DA UEMA (PDI)	48
PLANO DE GESTÃO ANUAL - PGA	51
INDICADORES GERAIS DA UEMA	52
Quadro 1 - INDICADORES DE DESEMPENHO DA UEMA / 2014-2019	52

ENSINO DE GRADUAÇÃO

Quadro 2 - Cursos de Graduação por Área, Centros e Programa Ensinar e EaD, 2019	59
Quadro 3 - Série histórica dos Cursos de Graduação por Área, 2014 – 2019	59
Gráfico 1- Série histórica dos Cursos de Graduação por Área, 2014 - 2019	60
Quadro 4 - Vagas ofertadas, candidatos inscritos e classificados no processo seletivo (PAES) aos cursos de graduação regular presencial, 2019	61
Quadro 5 - Série histórica de vagas ofertadas, candidatos classificados e inscritos no processo seletivo (PAES) aos cursos de graduação regular presencial por Centros da Uema e Uemasul, 2014 – 2019	65
Quadro 6 - Série histórica de vagas ofertadas, candidatos classificados e inscritos no processo seletivo (PAES) aos cursos de graduação regular presencial da Uema, 2014 – 2019	66
Gráfico 2 - Série histórica de vagas ofertadas, candidatos classificados e inscritos no processo seletivo (PAES) aos cursos de graduação regular presencial da Uema, 2014 – 2019	66
Quadro 7 - Série histórica da distribuição de vagas, candidatos ao vestibular e relação candidato/ vaga aos cursos de graduação regular presencial (PAES), 2014 – 2019	67
Quadro 8 - Vagas ofertadas, candidatos inscritos e classificados no Processo Seletivo Simplificado Vestibular a Cursos de Graduação a Distância (EaD), 2019	75
Quadro 9 - Série histórica de vagas ofertadas, candidatos inscritos e classificados no Processo Seletivo Simplificado Vestibular a Cursos de Graduação a Distância (EaD), 2017 – 2019	77
Gráfico 3 - Série histórica de vagas ofertadas, candidatos inscritos e classificados no Processo Seletivo Simplificado Vestibular a Cursos de Graduação a Distância (EaD), 2017 – 2019	80
Quadro 10 - Série histórica de vagas ofertadas, candidatos inscritos e classificados no processo seletivo aos cursos do Programa Ensinar, 2017-2018*	80
Quadro 11 - Série histórica do total geral por Polos de vagas ofertadas, candidatos inscritos e classificados no processo seletivo aos cursos do Programa Ensinar, 2017-2018*	84
Gráfico 4 - Série histórica do total geral por Polos de vagas ofertadas, candidatos inscritos e classificados no processo seletivo aos cursos do Programa Ensinar, 2017-2018*	85
Quadro 12 - Matrículas por centros e cursos na graduação regular presencial, 2019	86
Quadro 13 - Série histórica de matrículas por centro e cursos na graduação regular presencial, 2014 - 2019	90
Quadro 14 - Série histórica do total geral de matrículas por centro na graduação regular presencial, 2014 - 2019	95
Gráfico 5 - Série histórica do total geral de matrículas na graduação regular presencial, 2014 - 2019	95
Quadro 15 - Ingresso de alunos por (Transferência <i>Ex-Officio</i> / Decisão Judicial), 2019	96

Quadro 16 - Série histórica do ingresso de alunos por Transferência <i>Ex-Officio</i> , 2015 – 2019	96
Gráfico 6 - Série histórica do ingresso de alunos por Transferência <i>Ex-Officio</i> , 2015 – 2019	96
Quadro 17 - Transferência e suas modalidades (Externa / Interna / Extraordinária e Portador de Diploma), 2019.....	97
Quadro 18 - Readmissão de Curso, 2019	99
Quadro 19 - Matrículas por curso e polo na graduação a distância, 2019	100
Quadro 20 - Série histórica de matrículas, por semestre, por polos em cursos de graduação a distância, 2014 – 2019	102
Quadro 21 - Série histórica do total geral de matrículas por polos em cursos de graduação a distância, 2014 - 2019	112
Gráfico 7 - Série histórica do total geral de matrículas em cursos de graduação a distância, 2014 – 2019	113
Quadro 22 - Matrículas por centros e polos em cursos do Programa Ensinar, 2019	114
Quadro 23 - Série histórica de matrículas por polos e centros em cursos do Programa Ensinar, 2017 – 2019	115
Gráfico 8 - Série histórica de matrículas em cursos do Programa Ensinar, 2017 – 2019	116
Quadro 24 - Série histórica do total geral dos matriculados na graduação regular presencial, a distância, Darcy Ribeiro e Programa Ensinar, 2013.1 - 2019.2	116
Gráfico 9 - Série histórica do total geral dos matriculados na graduação regular presencial, a distância, Darcy Ribeiro e Programa Ensinar, 2013.1 - 2019.2	117
Quadro 25 - Série histórica dos formados por curso na graduação regular presencial, 2014 – 2019	118
Quadro 26 - Série histórica do total geral dos formados por centro na graduação regular presencial, 2014- 2019.....	122
Gráfico 10 - Série histórica do total geral dos formados na graduação regular presencial, 2014- 2019	122
Quadro 27 - Formados por curso e polo na graduação a distância, 2019.....	123
Quadro 28 - Série histórica dos formados por curso e polo na graduação a distância, 2014 – 2019	124
Gráfico 11 - Série histórica dos formados na graduação a distância, 2014 – 2019	126
Quadro 29 - Série histórica do total geral dos formados na graduação regular presencial, a distância e Darcy Ribeiro, 2013 – 2019 ..	126
Gráfico 12 - Série histórica do total geral dos formados na graduação regular presencial, a distância e Darcy Ribeiro, 2013 – 2019...	127
Quadro 30 - Série histórica dos diplomas registrados por centro e curso, 2015-2019	127
Quadro 31 - Série histórica dos diplomas registrados por centro, 2015 – 2019	130
Gráfico 13 - Série histórica dos diplomas registrados por centro, 2015 – 2019	130
Quadro 32 - Série histórica do Índice Geral de Cursos (IGC) da UEMA, 2013 – 2018	131
Gráfico 14 - Série histórica do Índice Geral de Cursos (IGC) da UEMA, 2013 – 2018	131
Quadro 33 - Série histórica do Conceito Preliminar de Curso (CPC) dos cursos de graduação, 2013 – 2018.....	132

EDUCAÇÃO PROFISSIONAL TÉCNICA DE NÍVEL MÉDIO A DISTÂNCIA

Quadro 34 - Formados nos Cursos Educação Profissional Técnica de Nível Médio (e-Tec/EaD), 2019	137
Gráfico 15 - Formados nos Cursos Educação Profissional Técnica de Nível Médio (e-Tec/EaD), 2019	137
Quadro 35 - Série histórica dos formados por Polo nos Cursos de Educação Profissional Técnica de Nível Médio (e-Tec/EaD), 2014 - 2019	138

Quadro 36 - Série histórica de matriculados e formados nos Cursos de Educação Profissional Técnica de Nível Médio (e-Tec/EaD), 2014 – 2019	143
Gráfico 16 - Série histórica de matriculados e formados nos Cursos de Educação Profissional Técnica de Nível Médio (e-Tec/EaD), 2014 – 2019	144

ENSINO DE PÓS-GRADUAÇÃO

Quadro 37 - Notas atribuídas aos Programas de Pós-Graduação <i>Stricto sensu</i> (Mestrado-Doutorado), 2018 – 2019	147
Quadro 38 - Número de Cursos de Pós-Graduação <i>Stricto sensu</i> , 2018 – 2019	147
Gráfico 17 - Número de Cursos de Pós-Graduação <i>Stricto sensu</i> , 2018 – 2019	147
Quadro 39 - Série histórica dos alunos matriculados e titulados em Cursos de Pós-Graduação <i>Stricto sensu</i> , 2014 – 2019	148
Gráfico 18 - Série histórica dos alunos matriculados e titulados em Cursos de Pós-Graduação <i>Stricto sensu</i> , 2014 – 2019	148
Quadro 40 - Série histórica de alunos matriculados e titulados em cursos de Pós-Graduação <i>Lato sensu</i> presencial, 2014 – 2019...	149
Gráfico 19 - Série histórica de alunos matriculados e titulados em cursos de Pós-Graduação <i>Lato sensu</i> presencial, 2014 – 2019 ...	150
Quadro 41 - Série histórica de alunos matriculados e titulados em cursos de Pós-Graduação <i>Lato sensu</i> a distância, 2015 – 2019 ...	150
Gráfico 20 - Série histórica de alunos matriculados e titulados em cursos de Pós-Graduação <i>Lato sensu</i> a distância, 2015 – 2019...	151
Quadro 42 - Série histórica das bolsas concedidas a alunos de Curso de Pós-Graduação <i>Stricto sensu</i> (Mestrado-Doutorado), 2014-2019	152
Gráfico 21 - Série histórica das bolsas concedidas a alunos de Curso de Pós-Graduação <i>Stricto sensu</i> (Mestrado-Doutorado), 2014-2019	153
Quadro 43 - Série histórica de bolsas concedidas pela Uema, 2016 – 2019	153
Gráfico 22 - Série histórica de bolsas concedidas pela Uema, 2016 – 2019	153

PESQUISA

Quadro 44 - Grupos de pesquisa certificados e cadastrados no diretório de grupos de pesquisa do CNPq, 2017 – 2019	156
Gráfico 23 - Grupos de pesquisa certificados e cadastrados no diretório de grupos de pesquisa do CNPq, 2017 – 2019	156
Quadro 45 - Série histórica das bolsas concedidas a alunos de iniciação científica, 2015 – 2019	157
Gráfico 24 - Série histórica das bolsas concedidas a alunos de iniciação científica, 2015 – 2019	157
Quadro 46 - Série histórica dos artigos publicados e indexados em bases científicas de dados, 2010 – 2019	158
Gráfico 25 - Série histórica dos artigos publicados e indexados em bases científicas de dados, 2010 – 2019	158

EXTENSÃO

Quadro 47 - Projeto Mais Extensão (Recursos Uema), 2019	161
Quadro 48 - Série histórica de Projeto Mais Extensão/Área Temática (Recursos Uema), 2016 – 2019	168
Gráfico 26 - Série histórica de Projeto Mais Extensão/Área Temática (Recursos Uema), 2016 – 2019	168
Quadro 49 - Série histórica dos Programas de Extensão vinculados a PROEXAE por Centro ou Unidades/nº de participantes, 2015 – 2019	169
Quadro 50 - Série histórica de participantes em Programas de Extensão, 2015 – 2019	171
Gráfico 27 - Série histórica de participantes em Programas de Extensão, 2015 – 2019	171
Quadro 51 - Cursos e Eventos de Extensão, 2019	172
Quadro 52 - Série histórica do quantitativo de participantes nos Cursos e Eventos de Extensão, 2015 – 2019	180
Gráfico 28 - Série histórica do quantitativo de participantes nos Cursos e Eventos de Extensão, 2015 – 2019	180
Quadro 53 - Ligas Acadêmicas por Centro	181
Quadro 54 - Empresas Júniores por Centro	181

ASSISTÊNCIA ESTUDANTIL

Quadro 55 - Série histórica de quantidade de Bolsistas no Programa Bolsa Permanência, 2018 – 2019	184
Quadro 56 - Série histórica de quantidade de Bolsistas no Programa Auxílio Alimentação, 2018 – 2019	184
Quadro 57 - Série histórica de quantidade de Bolsistas no Programa Auxílio Creche, 2018 - 2019	185
Quadro 58 - Série histórica de quantidade de Bolsistas no Programa Auxílio Moradia, 2018 - 2019	185
Quadro 59 - Série histórica de quantidade de Bolsistas nos Programas de Assistência Estudantil, 2018 – 2019	186
Gráfico 29 - Série histórica de quantidade de Bolsistas nos Programas de Assistência Estudantil, 2018 – 2019	186
Quadro 60 - Solicitação de carteira estudantil ao SET para alunos de São Luís, 2019	187
Gráfico 30 - Solicitação de carteira estudantil ao SET para alunos de São Luís, 2019	187

RELAÇÕES INTERNACIONAIS

Quadro 61 - Acordos de Cooperação Internacional vigentes e em tramitação, 2019	191
Quadro 62 - Série histórica de alunos contemplados em Acordos de Cooperação Internacional, 2016 – 2019	192
Quadro 63 - Série histórica de professores contemplados em Acordos de Cooperação Internacional, 2016 – 2019	192
Gráfico 31 - Série histórica de contemplados em Acordos de Cooperação Internacional, 2016 – 2019	193
Quadro 64 - Evento realizado por Acordo de Cooperação Internacional, 2019	193

CONCURSOS

Quadro 65 - Série histórica de concursos públicos para Magistério Superior, 2016 – 2019	196
Gráfico 32 - Série histórica de concursos públicos para Magistério Superior, 2016 – 2019	196
Quadro 66 - Série histórica de concursos públicos realizados, 2015 – 2019	197
Gráfico 33 - Série histórica de concursos públicos realizados, 2015 – 2019	198
Quadro 67 - Série histórica de seletivos para professor, 2016 – 2019	199
Gráfico 34 - Série histórica de seletivos para professor, 2016 – 2019	199

PROFESSORES NOMEADOS

Quadro 68 - Série histórica de nomeações de docentes por Centro, 2015 – 2019	203
Gráfico 35 - Série histórica de nomeações de docentes, 2015 – 2019	203

ESTÁGIOS

Quadro 69 - Bolsas de Estágio Não Obrigatório, 2019	207
Quadro 70 - Bolsas de Estágio Não Obrigatório, Edital n.º 18/2020/PROG/UEMA (Secretárias do Estado x UEMA x FAPEMA), 2019	209
Quadro 71 - Série histórica de Bolsas de Estágio Não Obrigatório, 2016 – 2019	209
Gráfico 36 - Série histórica de Bolsas de Estágio Não Obrigatório, 2016 – 2019	213

MONITORIA

Quadro 72 - Bolsas de Monitoria, 2019	217
Quadro 73 - Série histórica Bolsas de Monitoria, 2015 – 2019	219
Gráfico 37 - Série histórica Bolsas de Monitoria, 2015 – 2019	219

INCLUSÃO SOCIAL

Quadro 74 - Série histórica dos inscritos no vestibular pelo Programa de Inclusão Social (Condições Educacionais), 2015-2019.....	222
Gráfico 38 - Série histórica dos inscritos no vestibular pelo Programa de Inclusão Social (Condições Educacionais), 2015-2019.....	222
Quadro 75 - Série histórica dos inscritos no vestibular pelo Programa de Inclusão Social (Raça ou Origem Étnica), 2015 -2019	222
Gráfico 39 - Série histórica dos inscritos no vestibular pelo Programa de Inclusão Social (Raça ou Origem Étnica), 2015 -2019	223

Quadro 76 - Série histórica da quantidade de inscritos no Programa de Isenção de taxa de inscrição no vestibular, 2015 a 2019 **223**

Gráfico 40 - Série histórica da quantidade de inscritos no Programa de Isenção de taxa de inscrição no vestibular, 2015 a 2019..... **223**

ACESSIBILIDADE

Quadro 77 - Demonstrativo de acadêmicos cadastrados no Núcleo de Acessibilidade da Uema, 2019..... **227**

Quadro 78 - Série histórica de acadêmicos cadastrados no Núcleo de Acessibilidade da Uema, 2017 - 2019..... **229**

Gráfico 41 - Série histórica de acadêmicos cadastrados no Núcleo de Acessibilidade da Uema, 2017 - 2019..... **229**

Quadro 79 - Série histórica de acompanhamentos inclusivos realizados a docentes e discentes pelo Núcleo de Acessibilidade da Uema (NAU), 2018 - 2019..... **230**

Gráfico 42 - Série histórica de acompanhamentos inclusivos realizados a docentes e discentes pelo Núcleo de Acessibilidade da Uema (NAU), 2018 - 2019..... **231**

Quadro 80 - Cursos oferecidos pelo Núcleo de Acessibilidade da UEMA, 2019 **231**

Quadro 81 - Série histórica de inscritos nos cursos de extensão do Núcleo de Acessibilidade da Uema (NAU), 2017 - 2019..... **232**

GESTÃO AMBIENTAL

Quadro 82 - Série histórica de ações/programas/projetos de gestão ambiental realizados sob a perspectiva "Academia", 2015 - 2019 **235**

Gráfico 43 - Série histórica de ações/programas/projetos de gestão ambiental realizados sob a perspectiva "Academia", 2015 - 2019 **235**

Quadro 83 - Série histórica de ações/programas/projetos de gestão ambiental realizados sob a perspectiva "Gestão", 2015 - 2019 **236**

Gráfico 44 - Série histórica de ações/programas/projetos de gestão ambiental realizados sob a perspectiva "Gestão", 2015 - 2019 **236**

Quadro 84 - Série histórica de ações/programas/projetos de gestão ambiental realizados sob a perspectiva "Competência", 2015 - 2019 **236**

Gráfico 45 - Série histórica de ações/programas/projetos de gestão ambiental realizados sob a perspectiva "Competência", 2015 - 2019 **237**

Quadro 85 - Série histórica de Resíduos Químicos e Perigosos destinados pela Assessoria de Gestão Ambiental (AGA), à empresa especializada, 2017 - 2019..... **237**

Gráfico 46 - Série histórica de Resíduos Químicos e Perigosos destinados pela Assessoria de Gestão Ambiental (AGA), à empresa especializada, 2017 - 2019 **237**

Quadro 86 - Série histórica de Resíduos destinados pela Assessoria de Gestão Ambiental (AGA), 2015 - 2019 **238**

Gráfico 47 - Série histórica de Resíduos destinados pela Assessoria de Gestão Ambiental (AGA), 2015 - 2019 **238**

COMUNICAÇÃO

Quadro 87 - Mídias Sociais, 2018 - 2019..... **240**

Quadro 88 - Peças publicitárias produzidas, 2017 - 2019..... **240**

Gráfico 48 - Peças publicitárias produzidas, 2017 - 2019	241
---	------------

OUVIDORIA

Quadro 89 - Série histórica de manifestações recebidas pela Ouvidoria, 2016 – 2019	245
Gráfico 49 - Série histórica de manifestações recebidas pela Ouvidoria, 2016 – 2019	245

SERVIÇOS PRESTADOS À COMUNIDADE

Quadro 90 - Série histórica de refeições fornecidas pelo Restaurante Universitário, 2016 - 2019	249
Gráfico 50 - Série histórica de refeições fornecidas pelo Restaurante Universitário, 2016 – 2019	249
Quadro 91 - Série histórica de matriculados na Academia do Núcleo de Esporte e Lazer nas modalidades de musculação e ginástica, 2015 – 2019.....	250
Gráfico 51 - Série histórica de matriculados na Academia do Núcleo de Esporte e Lazer nas modalidades de musculação e ginástica, 2015 – 2019.....	250
Quadro 92 - Serviço Social e Médico - Consultas médicas, 2019	250
Gráfico 52 - Serviço Social e Médico - Consultas médicas realizadas, 2019	251
Quadro 93 - Serviço Social e Médico - Atendimento de enfermagem, 2019	251
Gráfico 53 - Serviço Social e Médico - Atendimento de enfermagem, 2019	251
Quadro 94 - Serviço Social e Médico - Serviços de Enfermagem realizados, 2019	252
Gráfico 54 - Serviço Social e Médico - Serviços de Enfermagem realizados, 2019	252
Quadro 95 - Serviço Social e Médico - Campanhas e Eventos, 2019	253
Gráfico 55 - Serviço Social e Médico - Campanhas e Eventos, 2019	253
Quadro 96 - Serviço Social e Médico - Atendimentos de Serviço Social, 2019.....	254
Gráfico 56 - Serviço Social e Médico - Atendimentos de Serviço Social, 2019	254
Quadro 97 - Série histórica dos atendimentos realizados pelo Serviço Social e Médico, 2017 – 2019	254
Gráfico 57 - Série histórica dos atendimentos realizados pelo Serviço Social e Médico, 2017 – 2019	255
Quadro 98 - Serviços prestados pelo Hospital Veterinário, 2019	255
Quadro 99 - Série histórica dos serviços prestados pelo Hospital Veterinário, 2015 – 2019.....	256
Gráfico 58 - Série histórica dos serviços prestados pelo Hospital Veterinário, 2015 – 2019	257
Quadro 100 - Exames Complementares realizados pelo Hospital Veterinário, 2017 – 2019	257
Gráfico 59 - Exames Complementares realizados pelo Hospital Veterinário, 2017 – 2019	258
Quadro 101 - Óbitos ocorridos no Hospital Veterinário, 2017 – 2019	259
Gráfico 60 - Óbitos ocorridos no Hospital Veterinário, 2017 – 2019.....	259
Quadro 102 - Série histórica de serviços prestados à comunidade externa pelos Laboratórios do Centro de Ciências Agrárias (CCA), 2014 – 2019.....	259

Gráfico 61 - Série histórica de serviços prestados à comunidade externa pelos Laboratórios do Centro de Ciências Agrárias (CCA), 2014 – 2019	263
Quadro 103 - Série histórica de serviços prestados à comunidade externa pelos Laboratórios do Centro de Educação, Ciências Exatas e Naturais (CECEN), 2014 – 2019	263
Gráfico 62 - Série histórica de serviços prestados à comunidade externa pelos Laboratórios do Centro de Educação, Ciências Exatas e Naturais (CECEN), 2014 – 2019	264
Quadro 104 - Série histórica de informações gerais sobre os MOOCS (Cursos Abertos), 2018 – 2019	264
Gráfico 63 - Série histórica de informações gerais sobre os MOOCS (Cursos Abertos), 2018 – 2019	264
Quadro 105 - Série histórica dos matriculados nos MOOCS (Cursos Abertos), 2016 – 2019	265
Quadro 106 - Série histórica dos certificados emitidos por MOOCS (Cursos Abertos), 2016 – 2019	266
Quadro 107 - Série histórica de oficinas Pedagógicas Midiáticas ofertadas pela UemaNet, 2016 – 2019	266
Gráfico 64 - Série histórica de oficinas Pedagógicas Midiáticas ofertadas pela UemaNet, 2016 – 2019	267
Quadro 108 - Série histórica de Produção de Materiais Didáticos Pedagógicos dos Cursos, 2016 – 2019	267
Gráfico 65 - Série histórica de Produção de Materiais Didáticos Pedagógicos dos Cursos, 2016 – 2019	268

GESTÃO DE PESSOAS (DOCENTE)

Quadro 109 - Professor efetivo por classe e referência, professor substituto, 2019	271
Quadro 110 - Série histórica de professor efetivo por classe, 2014 - 2019	272
Gráfico 66 - Série histórica de professor efetivo por classe, 2014 - 2019	273
Quadro 111 - Professor efetivo por grau de titulação e gênero, 2019	273
Quadro 112 - Série histórica professor efetivo por grau de titulação, 2014 – 2019	274
Gráfico 67 - Série histórica professor efetivo por grau de titulação, 2014 – 2019	275
Quadro 113 - Professor efetivo por faixa etária e gênero, 2019	275
Quadro 114 - Série histórica professor efetivo por faixa etária, 2014 – 2019	276
Gráfico 68 - Série histórica professor efetivo por faixa etária, 2014 – 2019	277
Quadro 115 - Professor efetivo por regime de trabalho e gênero, 2019	278
Quadro 116 - Série histórica professor efetivo por regime de trabalho, 2014 – 2019	278
Gráfico 69 - Série histórica professor efetivo por regime de trabalho, 2014 – 2019	279
Quadro 117 - Professor efetivo por grau de titulação e regime de trabalho, 2019	279
Quadro 118 - Professor Substituto, por regime de trabalho e gênero, 2019	280
Quadro 119 - Série histórica Professor Substituto, 2014 – 2019	281
Gráfico 70 - Série histórica Professor Substituto, 2014 – 2019	282

GESTÃO DE PESSOAS (TÉCNICO – ADMINISTRATIVO)

Quadro 120 - Servidor efetivo - Atividades de Nível Superior (ANS), 2019	284
Quadro 121 - Servidor efetivo - Atividades de Apoio Administrativo e Operacional (ADO), 2019	284
Quadro 122 - Servidor por categoria funcional, 2019	285
Quadro 123 - Servidor efetivo por faixa etária e gênero, 2019	286
Quadro 124 - Servidores em cargo em comissão por faixa etária e gênero, 2019	287
Quadro 125 - Série histórica dos Servidores Ativos, 2014 – 2019	288
Gráfico 71 - Série histórica dos Servidores Ativos, 2014 – 2019	289

APERFEIÇOAMENTO

Quadro 126 - Série histórica de docentes matriculados e titulados em programas de pós-graduação (mestrado e doutorado), 2014- 2019	292
Gráfico 72 - Série histórica de docentes matriculados e titulados em programas de pós-graduação (mestrado e doutorado), 2014- 2019	292
Quadro 127 - Série histórica de bolsas concedidas pela UEMA a docentes por curso de pós-graduação (mestrado e doutorado), 2014-2019	293
Gráfico 73 - Série histórica de bolsas concedidas pela UEMA a docentes por curso de pós-graduação (mestrado e doutorado), 2014-2019	293

EDITORIA

Quadro 128 - Série histórica de títulos publicados por área de conhecimento, 2014 – 2019	297
Gráfico 74 - Série histórica de títulos publicados por área de conhecimento, 2014 – 2019	297

BIBLIOTECA

Quadro 129 - Acervo das Bibliotecas, 2019	301
Quadro 130 - Série histórica do acervo de livros das Bibliotecas, 2017 – 2019	302
Gráfico 75 - Série histórica do acervo de livros das Bibliotecas, 2017 – 2019	302
Quadro 131 - Série histórica de Periódicos (títulos e fascículos) das Bibliotecas, 2014 – 2019	303
Gráfico 76 - Série histórica de Periódicos (títulos e fascículos) das Bibliotecas, 2014 – 2019	303
Quadro 132 - Série histórica de Materiais Especiais (Partiduras; CD's e DVD's; Braille e Sonoro); Monografias, Teses e Dissertações, das Bibliotecas, 2014 – 2019	304
Quadro 133 - Série histórica dos serviços prestados (empréstimos de livros e consultas no acervo) das Bibliotecas, 2015 -2019	305

Gráfico 77 - Série histórica dos serviços prestados (empréstimos de livros e consultas no acervo) das Bibliotecas, 2015-2019	305
---	------------

NÚCLEO DE INOVAÇÃO TECNOLÓGICA

Quadro 134 - Série histórica de atendimentos e dados da proteção à propriedade intelectual realizados pelo NIT-UEMA, 2014-2019	309
---	------------

CONVÊNIO

Quadro 135 - Convênios em vigência, 2019	313
---	------------

CONTRATO

Quadro 136 - Contratos em vigência, 2019	319
Gráfico 78 - Contratos em vigência, 2019	319

LICITAÇÃO

Quadro 137 - Demonstrativo Sintético dos Procedimentos Licitatórios Pregão Eletrônico (PE), realizados no exercício 2019/CSL	323
Quadro 138 - Demonstrativo Sintético dos Procedimentos Licitatórios Pregão Presencial (PP), realizados no exercício 2019/CSL	324
Quadro 139 - Demonstrativo Sintético dos Procedimentos Licitatórios na Modalidade Regime Diferenciado de Contratação (RDC), realizados no exercício 2019/CSL	326
Quadro 140 - Demonstrativo Sintético dos Procedimentos Dispensa de Licitação, realizados no exercício 2019/CSL	327
Quadro 141 - Demonstrativo Sintético dos Procedimentos Dispensa por Inexigibilidade, realizados no exercício 2019/CSL	328
Quadro 142 - Processos licitatórios, exercício de 2019	329
Gráfico 79 - Processos licitatórios, exercício de 2019	329

ORÇAMENTO

Quadro 143 - Série histórica do Orçamento (orçado x realizado), 2013 – 2019	333
Gráfico 80 - Série histórica do Orçamento (orçado x realizado), 2013 – 2019	334
Quadro 144 - Série histórica das liberações financeiras, 2013 – 2019	334

Gráfico 81 - Série histórica das liberações financeiras, 2013 – 2019	335
---	------------

INFRAESTRUTURA

Quadro 145 – Áreas existentes na Uema	339
--	------------

Quadro 146 – Áreas existentes na Uema - Divisão por Setores	340
--	------------

APRESENTAÇÃO

Anuário 2020 (Ano base 2019)

O Anuário 2020 evidencia os resultados acadêmicos e administrativos alcançados pela Universidade Estadual do Maranhão (UEMA) no ano de 2019. Este é o 9º volume da série iniciada em 2011, que contribui anualmente com a ampliação da transparência e a garantia do aperfeiçoamento da gestão universitária.

Este instrumento foi mais uma vez elaborado com o intuito de contribuir para a construção de uma base de dados históricos, que quantificam informações estatísticas sobre os agentes e ações desenvolvidas e seus reflexos no extrato de realizações atingidas pela Uema em 2019, constituído de informações coletadas a partir dos relatórios anuais de atividades das unidades acadêmicas e administrativas, integradas e distribuídas em 19 municípios do estado do Maranhão, que atualmente contam com 4 Centros de Ciências, 18 Centros de Estudos Superiores.

O Anuário 2020, ano base 2019, apresenta indicadores das áreas do ensino de graduação e pós-graduação; das atividades de pesquisa e extensão; do quadro de servidores (docentes e técnico-administrativos); de dados da assistência estudantil; da produção científica; da gestão administrativa e ambiental; da infraestrutura; dos serviços à comunidade; dos recursos humanos e das informações orçamentárias.

Regulada por um conjunto de leis e normas que lhe garantem autonomia didático-científica, administrativa e de gestão orçamentária, a Uema, em 2019, executou um orçamento de R\$404.347.000,00 e proporcionou ensino superior de qualidade aos seus 23.857 alunos, sendo 21.665 na Graduação (entre as modalidades Presencial e a Distância) e 1.567 na Pós-Graduação (nos programas de Especialização, Mestrado e Doutorado).

A publicação está à disposição da comunidade universitária, de autoridades e dirigentes públicos e da sociedade em geral, o que reforça o compromisso da Uema com a preservação da transparência, da ética, da democracia, da autonomia, da sustentabilidade e da inclusão, valores institucionais que são refletidos não somente nos indicadores acadêmicos, mas principalmente na qualidade das atividades oferecidas por nossos docentes e funcionários administrativos.

Ressalto o caráter coletivo na construção deste registro por todas as unidades que administram a Uema, cuja coleta, análise e organização dos dados são conduzidas pela Pró-Reitoria de Planejamento e Administração, que anualmente coordena este trabalho.

O Anuário, acima de tudo, contempla um amplo e detalhado conhecimento da nossa Instituição e permite uma visão progressiva do seu desenvolvimento, quantificando ações que demonstram que estamos no caminho certo na busca da excelência em proporcionar ensino público de qualidade para o Maranhão.

Prof. Dr. Gustavo Pereira da Costa
Reitor



@UEMAOFICIAL



@UEMAOFICIAL

UEMA

Universidade Estadual
do Maranhão



UEMA PLANEJADA

HISTÓRICO

A Universidade Estadual do Maranhão (UEMA) foi fruto da preocupação com o campo da Educação Superior no Maranhão e o sonho de diversos atores públicos e cidadãos com um Estado forte. Todavia, o caminho inicial foi de muita luta e dedicação frente à falta de recursos que lhe possibilitasse cumprir seus desejos e necessidades. Nessa dinâmica, um dos principais méritos perceptíveis no pensamento e na ação para a construção de uma grande Universidade se materializou.

A Universidade, com o seu corpo qualificado e um olhar ativo e receptivo ao longo da sua história (ver Figura 1), conseguiu materializar e difundir o conhecimento de modo a construir uma linha de continuidade entre o passado e o futuro. Compreende-se que valorizar as potencialidades coletivas e individuais do Maranhão tem como contrapartida uma dada dimensão de realização e sucesso.

Nessa direção, a Uema teve origem com a criação da Federação das Escolas Superiores do Maranhão (FESM), estabelecida pela Lei nº 3.260, de 22 de agosto de 1972, para coordenar e integrar os estabelecimentos isolados do sistema educacional superior do Maranhão. Nesse instante, a FESM foi constituída por quatro unidades de ensino superior: Escola de Administração, Escola de Engenharia, Escola de Agronomia e Faculdade de Caxias. Em 1975, a FESM incorporou a Escola de Medicina Veterinária de São Luís e, em 1979, a Faculdade de Educação de Imperatriz.

A criação da Lei nº 4.400, de 30 de dezembro de 1981, transformou a FESM na Uema, e o funcionamento autorizado pelo Decreto Federal nº 94.143, de 25 de março de 1987, como uma Autarquia de regime especial, pessoa jurídica de direito público, na modalidade de sistema de multicampi, gozando de autonomia didático-científica, administrativa, disciplinar e de gestão financeira e patrimonial, de acordo com os

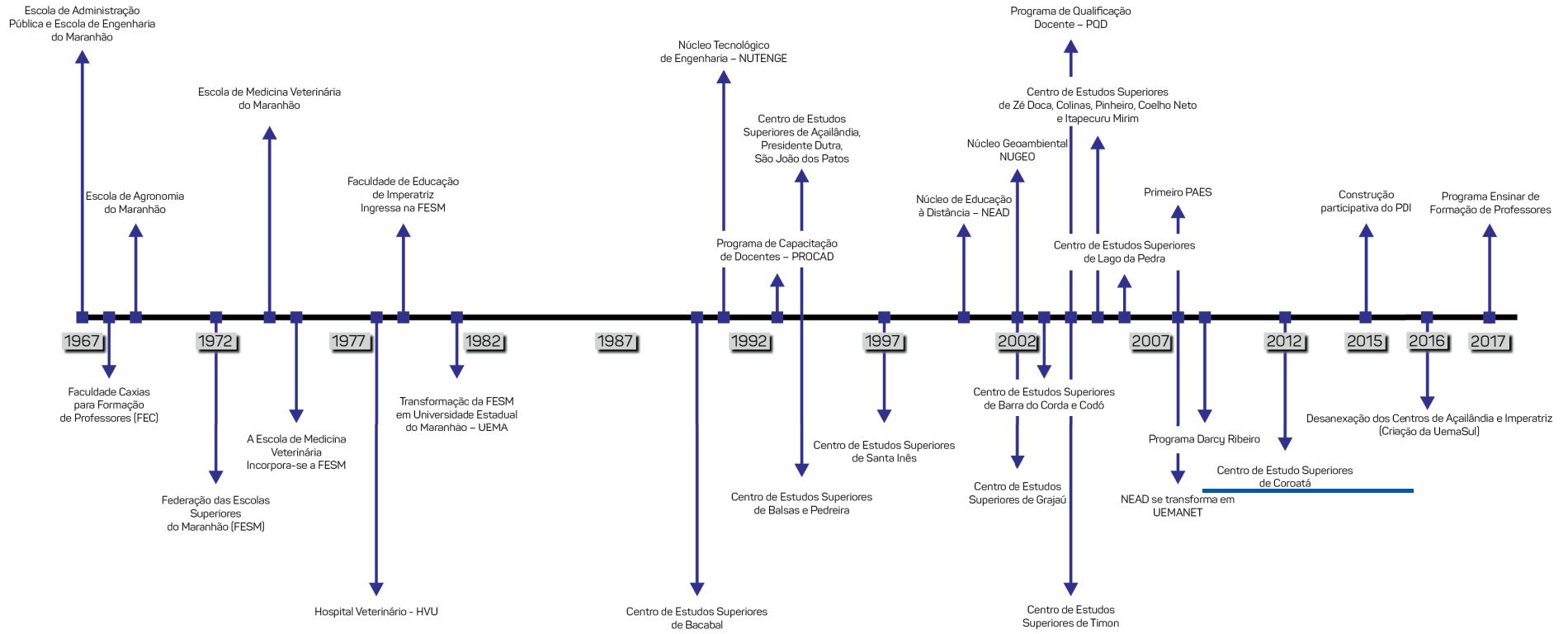
preceitos do artigo 272 da Constituição Estadual. Instalam-se nessa modalidade os campi de São Luís, Caxias e Imperatriz.

A Universidade foi, posteriormente, reorganizada pela Lei Estadual nº 5.921, de 15 de Março de 1994, pelo Decreto Estadual N°13.819 de 25 de Abril de 1994, alterada pelo Decreto Estadual N°30.574, de 5 de Dezembro de 2014 e N°34.629, de 21 de Dezembro de 2018. A princípio, a UEMA foi vinculada à Secretaria Estadual de Educação (SEDUC). Após a reforma administrativa implantada pelo Governo do Estado no ano de 1999, a SEDUC foi transformada em Gerência de Estado de Desenvolvimento Humano (GDH).

A Lei Estadual nº 7.734, de 19 de abril de 2002, dispôs novas alterações na estrutura administrativa do Governo, e a Uema passou a integrar à Gerência de Estado de Planejamento e Gestão. A partir de 31 de janeiro de 2003, com a Lei nº 7.844, o Estado promoveu uma nova reorganização estrutural, criando o Sistema Estadual de Desenvolvimento Científico e Tecnológico, do qual a Uema passou a fazer parte. Sendo assim, a Universidade vinculou-se à Gerência de Estado da Ciência, Tecnologia, Ensino Superior e Desenvolvimento Tecnológico (GECTEC), hoje, Secretaria de Estado da Ciência, Tecnologia e Inovação (SECTI), conforme a Lei nº 10.213, de 9 de março de 2015.

A Lei nº 10.525, de 3 de novembro de 2016, dispõe sobre a criação da Universidade Estadual da Região Tocantina do Maranhão - UEMASUL, com sede na cidade de Imperatriz. Por meio do Decreto Estadual nº 32.396, 11 de novembro de 2016, o Governador do Estado dispõe a área de atuação da UemaSul, especificando os municípios que tiveram a atuação da Uema cessada a partir do dia 31 de dezembro de 2016, sendo estes: Imperatriz e Açailândia, onde a Uema possuía campus; e Carolina, onde a Uema possuía um campus criado, mas ainda não implantado.

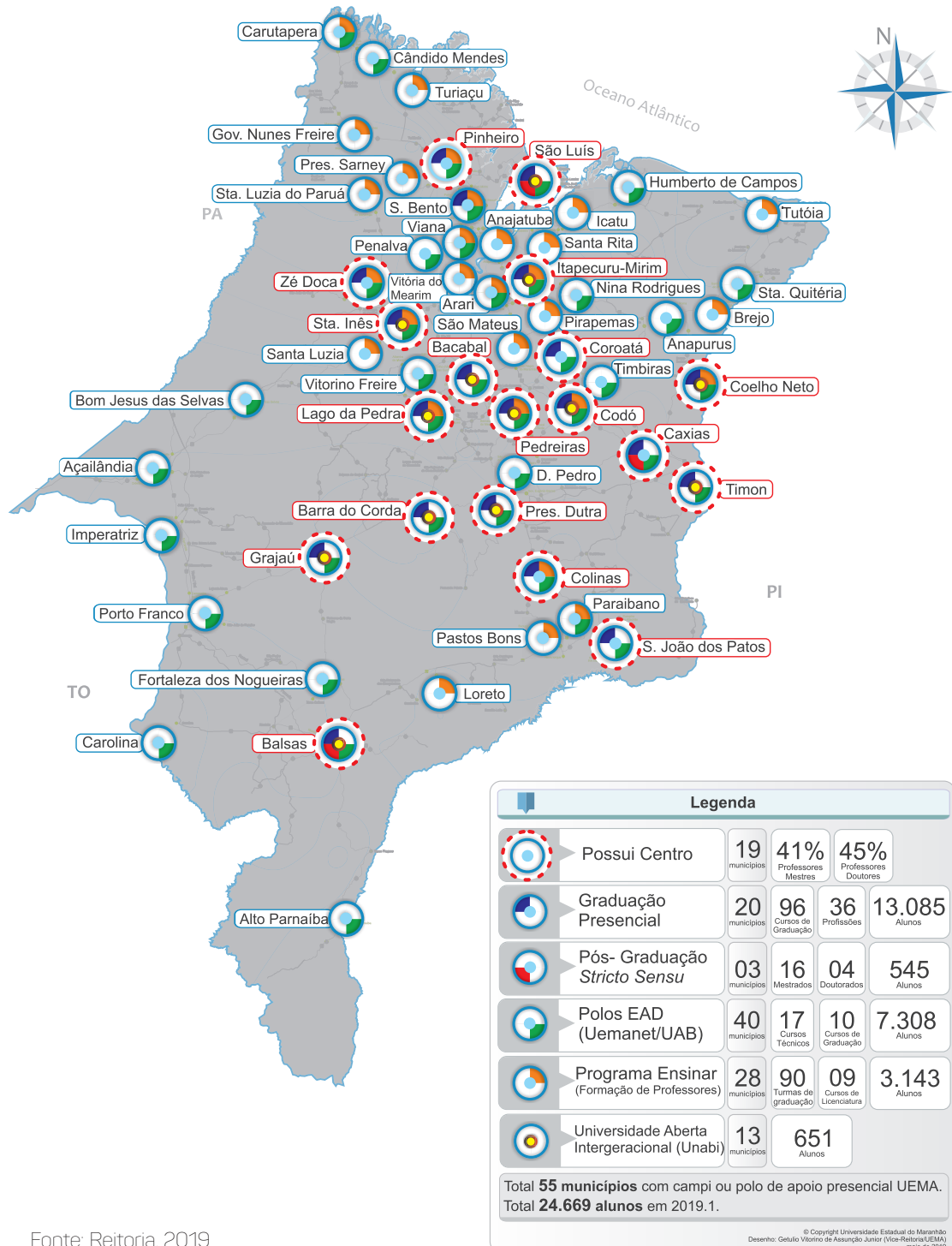
Figura 1 - Linha do Tempo UEMA



INSERÇÃO REGIONAL

A Universidade Estadual do Maranhão possui sede administrativa na Capital do Maranhão, São Luís, e ao longo dos últimos anos, tem experimentado um processo de expansão e interiorização bastante acentuado. Atualmente, a Uema está presente em praticamente todo o território maranhense, conforme apresentado na figura 2.

Figura 2 - Mapa da Visão Geral da Uema no Maranhão



Fonte: Retoria, 2019

© Copyright Universidade Estadual do Maranhão
Desenho: Celso Vitorino de Assunção Junior (Vice-Reitor da UEMA)
maio de 2019

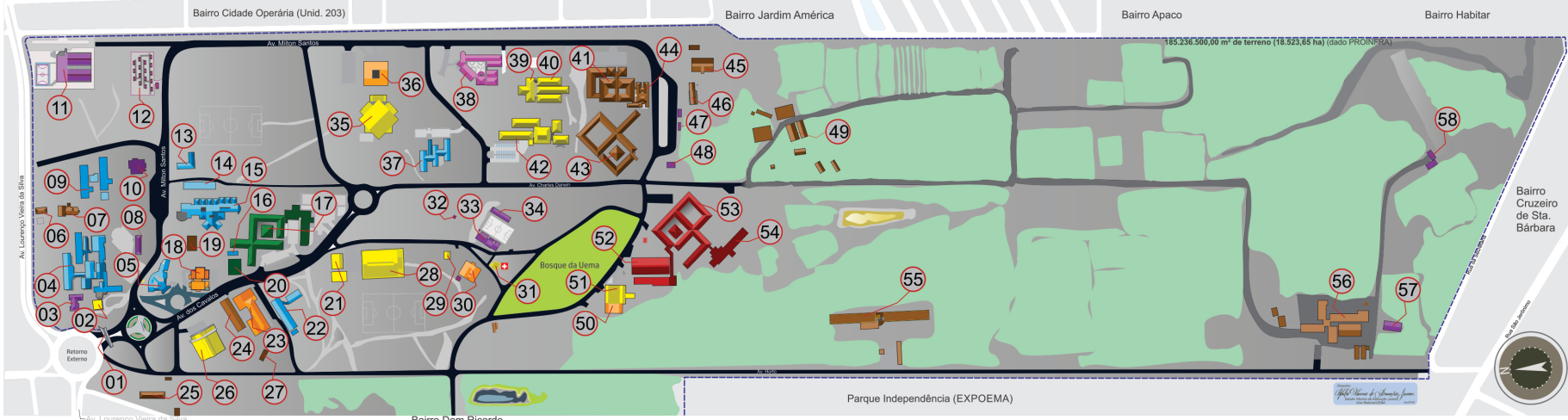
É possível perceber o alcance da Uema no território maranhense, visto que a Universidade em 2019.1 atende 55 municípios do estado do Maranhão. Possui campus em 19 municípios, possui outros 18 campi instalados nas cidades de: Bacabal, Balsas, Barra do Corda, Caxias, Codó, Coelho Neto, Colinas, Coroatá, Grajaú, Itapecuru-Mirim, Lago da Pedra, Pedreiras, Pinheiro, Presidente Dutra, Santa Inês, São João dos Patos, Timon e Zé Doca.

Possui, ainda, 40 polos de educação a distância (UEMANET/UAB), três municípios com a presença de 14 Programas de Pós-Graduação (*Stricto Sensu*), 28 polos do Programa Formação de Professores (Programa Ensinar).

Na capital do Estado, a Uema está estruturada com quatro Centros de Ciências, localizados na Cidade Universitária Paulo VI e no Centro Histórico de São Luís, conforme figura 3, constituídos em Centro de Educação, Ciências Exatas e Naturais (CECEN); Centro de Ciências Tecnológicas (CCT); Centro de Ciências Sociais Aplicadas (CCSA) e Centro de Ciências Agrárias (CCA). Por sua localização, os cursos oferecidos nestes centros sempre foram atrativos à população, considerando as melhores condições de infraestrutura.

MAPA 2019

CIDADE UNIVERSITÁRIA PAULO VI



RESUMO DE LOCALIZAÇÕES

01. Pórtico de Entrada do Campus
02. Protocolo Geral (PROPLAD)
03. 2º Juizado Especial Cível e das Relações de Consumo
04. Centro de Educação, Ciências Exatas e Naturais - CECEN / Cursos de Geografia, Filosofia e Pedagogia
05. Curso de Letras (CECEN)
06. Biotério (CCA)
07. Herbário (CECEN)
08. Associação dos Servidores da UEMA - ASSUEMA
09. Física e Matemática (CECEN) (em construção)
10. Futuras instalações do Centro de Monitoramento da Bacia Hidrográfica do Rio Itapecuru (CODEVASF)
11. C.E. Paulo VI (conveniado com a UEMA)
12. Vila de Contêineres
13. Lab. Pesca e Ecologia Aquática - LabPea (CECEN)
14. Laboratórios CCA e CECEN
15. Curso de Ciências Biológicas (CECEN)
16. Observatório Astronômico (OBAFIS/CECEN)
17. Centro de Ciências Sociais Aplicadas - CCSA
18. Reitoria (2°34'34.71"S 44°12'34.95"O)
19. Lab. Análise de Sementes / Lab. Nutrição Animal
20. Anexo da Pós-Graduação (CCSA)
21. Núcleo de Esportes e Lazer - NEL
22. Curso de Química (CECEN)
23. **Pró-Reitoria de Graduação - PROG** / Assessoria de Concursos e Seletivos - ASCONS / Núcleo de Acessibilidade da UEMA - NAU

24. Curso de Zootecnia (CCA)
25. Anexo do Curso de Zootecnia (CCA)
26. Coordenação de Bens e Suprimentos - CBS/PROPLAD
27. Projeto Cunicultura (criação de coelhos) (CCA)
28. Futuras instalações do Ginásio Poliesportivo
29. Divisão de Segurança - DIVIS
30. **Pró-Reitoria de Pesquisa e Pós-Graduação - PPG / Pró-Reitoria de Extensão e Assuntos Estudantis - PROEXAE**
31. Serviço Médico e Social (PROEXAE)
32. Estação Meteorológica
33. Banco do Brasil - BB / Associação dos Professores da UEMA - APRUEMA
34. Diretório Central dos Estudantes - DCE
35. Futuras instalações do Centro de Convenções
36. **Pró-Reitoria de Planejamento e Administração - PROPLAD / Pró-Reitoria de Gestão de Pessoas - PROGEP**
37. Cursos de Física e Matemática (CECEN)
38. Núcleo de Tecnologias para Educação - UEMANET
39. Assessoria de Cerimonial e Eventos - ASCEV
40. Restaurante Universitário - RU
41. Curso de Medicina Veterinária (CCA)
42. Biblioteca Central / Assessoria de Comunicação - ASCOM / Tecnologia da Informação - TI / Datacenter
43. Centro de Ciências Agrárias - CCA / Curso de Agronomia (CCA)
44. Hospital Veterinário (CCA)
45. Labs. Multiusuários em Pesquisa da Pós-Graduação - LAMP
46. Canil Experimental (CCA)
47. Ponto final da linha UEMA-IPASE
48. Posto de Recarga de Crédito - Transporte Público
49. Fazenda Escola (CCA)

50. **Pró-Reitoria de Infraestrutura - PROINFRA**
51. Ouvidoria / Assessoria de Relações Internacionais - ARI / Assessoria de Gestão Ambiental - AGA / Coordenação do Programa Ensinar
52. Núcleo Tecnológico de Engenharia - NUTENGE (CCT)
53. Centro de Ciências Tecnológicas - CCT / Coordenação do Programa de Cursos Superiores de Tecnologia - PROFITEC
54. Curso de Engenharia da Computação (CCT)
55. Centro Multidisciplinar de Pesquisa e Extensão em Agricultura - CEMPEA (em construção)
56. Núcleo de Biotecnologia Agrônômica - NBA / Pós-Graduação em Agroecologia (CCA)
57. Instituto Nacional em Pesquisas Espaciais - INPE
58. Pesquisas sobre Cintilação Ionosférica Equatorial (INPE & UEMA & COSMIC-2 UEA)

Cidade Universitária Paulo VI, Avenida Lourenço Vieira da Silva, n.º 1000, Bairro Jardim São Cristóvão, CEP: 65055-310 – São Luís/MA.

Legenda

- CECEN - C. de Educação, Ciências Exatas e Naturais
- CCA - Centro de Ciências Agrárias
- CCSA - Centro de Ciências Sociais Aplicadas
- CCT - Centro de Ciências Tecnológicas
- Programas Especiais
- Administrativo
- Assessorias e apoio administrativo
- Outros
- Limites do campus
- + Serviço Médico e Social

ESCALA GRÁFICA

Aproximadamente 250m
3 minutos andando a 5km/h



LOCALIZAÇÃO DOS CENTROS

CENTRO: Centro de Ciências Agrárias (CCA)

CONTATOS: (98) 2016-8150

ENDEREÇO: Cidade Universitária Paulo VI, s/n.º, Bairro São Cristovão, Caixa Postal 09, CEP: 65.055-310, São Luís - MA

CENTRO: Centro de Ciências Sociais Aplicadas (CCSA)

CONTATOS: (98) 2016-8155

ENDEREÇO: Cidade Universitária Paulo VI, s/n.º, Bairro São Cristovão, Caixa Postal 09, CEP: 65.055-310, São Luís - MA

CENTRO: Centro de Ciências Tecnológicas (CCT)

CONTATOS: (98) 2016-8165

ENDEREÇO: Cidade Universitária Paulo VI, s/n.º, Bairro São Cristovão, Caixa Postal 09, CEP: 65.055-310, São Luís - MA

CENTRO: Centro de Educação, Ciências Exatas e Naturais (CECEN)

CONTATOS: (98) 2016-8160

ENDEREÇO: Cidade Universitária Paulo VI, s/n.º, Bairro São Cristovão, Caixa Postal 09, CEP: 65.055-310, São Luís - MA

CENTRO: Centro de Estudos Superiores de Bacabal (CESB)

CONTATOS: (99) 2016-8170

ENDEREÇO: Contorno da Av. João Alberto, s/nº (Bairro Ramal), CEP: 65.700-000, Bacabal-MA

CENTRO: Centro de Estudos Superiores de Balsas (CESBA)

CONTATOS: 99) (98) 2016-8172

ENDEREÇO: Praça Joca Rêgo, s/nº (Centro), CEP: 65.800-000, Balsas-MA

CENTRO: Centro de Estudos Superiores de Barra do Corda (CESBAC)

CONTATOS: (99) (98) 2016-8173

ENDEREÇO: Rua Néelson Paturi, s/nº, Altamira, Barra do Corda-MA

CENTRO: Centro de Estudos Superiores de Caxias (CESC)

CONTATOS: (99) 2016-8174

ENDEREÇO: Praça Duque de Caxias, s/nº, Morro do Alecrim, CEP: 65.604-380, Caxias - MA.

CENTRO: Centro de Estudos Superiores de Codó (CESCD)

CONTATOS: (99) 2016-8176

ENDEREÇO: Rua Léa Archer, s/nº, São Sebastião, CEP: 65.400-000, Codó-MA

CENTRO: Centro de Estudos Superiores de Coelho Neto (CESCON)

CONTATOS: (99) 2016-8177

ENDEREÇO: Av. José Silva, s/nº, Bairro Olho D'aguinha, CEP: 65.620-000, Coelho Neto - MA

CENTRO: Centro de Estudos Superiores de Colinas (CESCO)

CONTATOS: (99) 2016-8178

ENDEREÇO: Av. Dr. Osano Brandão, 511, Centro, CEP: 65.690-000, Colinas - MA

CENTRO: Centro de Estudos Superiores de Grajaú (CESGRA)

CONTATOS: (99) 2016-8180

ENDEREÇO: Rua das Mangueiras, s/nº, Anexo ao CAIC, Bairro Rodoviário, CEP:65.940-000, Grajaú-MA, Loteamento Frei Alberto Beretta, Qd.109 lote 1 Bairro Extrema

CENTRO: Centro de Estudos Superiores de Itapecuru-Mirim (CESITA)

CONTATOS: (99) 2016-8181

ENDEREÇO: Rua Raimundo Honório, s/nº, Bairro Caminho Grande – CAIC, CEP:65.485-000, Itapecuru-Mirim- MA

CENTRO: Centro de Estudos Superiores de Lago da Pedra (CESLAP)

CONTATOS: (99) 2016-8182

ENDEREÇO: Rua Libércia Gonçalves A. de Moraes, s/nº, Vila Antônio Humberto A. de Moraes, Bairro Jaguar, CEP: 65.715-000, Lago da Pedra-MA

CENTRO: Centro de Estudos Superiores de Pedreiras (CESPE)

CONTATOS: (99) 2016-8183

ENDEREÇO: Rua Projetada, s/nº, Bloco Universitário, Bairro São Francisco, CEP: 65.725-000, Pedreiras-MA

CENTRO: Centro de Estudos Superiores de Pinheiro (CESPI)

CONTATOS: (99) 2016-8184

ENDEREÇO: Rua Maria Pinheiro Paiva, s/nº, Bairro Antigo Aeroporto, Anexo ao IEP – Instituto Educacional de Pinheiro, CEP: 65.200-000, Pinheiro-MA

CENTRO: Fazenda Escola São Bento

CONTATOS:

ENDEREÇO: MA 017 - Povoado Alegre, CEP: 65.235-000, São Bento-MA

CENTRO: Centro de Estudos Superiores de Presidente Dutra (CESPD)

CONTATOS: (99) 2016-8185

ENDEREÇO: Rua 28 de Junho Sul, s/n.º, Vila Militar (Antigo Ana Joaquina),Centro, CEP:65.760-000, Presidente Dutra-MA

CENTRO: Centro de Estudos Superiores de Santa Inês (CESSIN)

CONTATOS: (99) 2016-8186

ENDEREÇO: Rua 04, n.º 54 Conjunto da Vale, Bairro Vila Militar CVRD, CEP: 65.300-000, Santa Inês-MA

CENTRO: Centro de Estudos Superiores de São João dos Patos (CESJOP)

CONTATOS: (99) 2016-8189

ENDEREÇO: Rua Hermes da Fonseca, s/nº, Colégio Valmar, Centro, CEP: 65.665-000, São João dos Patos - MA

CENTRO: Centro de Estudos Superiores de Timon (CESTI)

CONTATOS: (99) 2016-8190

ENDEREÇO: Rua Travessa Timbiras, s/nº, (Centro), CEP: 65.630-000, Timon-MA

CENTRO: Centro de Estudos Superiores de Zé Doca (CESZD)

CONTATOS: (99) 2016-8191

ENDEREÇO: Av. Rio Branco, s/n.º, (Centro), antigo CEMA, CEP: 65.363-000, Zé Doca - MA

CENTRO: Centro de Estudos Superiores de Coroatá (CESCOR)

CONTATOS: (99) 2016-8179

ENDEREÇO: Rua da Bandeira, nº 974, Bairro Americanos , Coroatá-MA

CURSOS POR CENTROS/POLOS 2019

Centros/Polos	GRADUAÇÃO REGULAR PRESENCIAL	GRADUAÇÃO A DISTÂNCIA	GRADUAÇÃO PRESENCIAL PROGRAMA ENSINAR	E-Tec/EaD, PRONATEC	PÓS-GRADUAÇÃO STRICTO SENSU	PÓS-GRADUAÇÃO PRESENCIAL LATO SENSU	PÓS-GRADUAÇÃO A DISTÂNCIA LATO SENSU
CESB – BACABAL	Administração Bacharelado	Filosofia Licenciatura	-	-	-	-	-
	Ciências Biológicas Bacharelado	Física Licenciatura	-	-	-	-	-
	Ciências Licenciatura em Biologia	Geografia Licenciatura	-	-	-	-	-
	Ciências Licenciatura em Matemática	Música Licenciatura	-	-	-	-	-
	Direito Bacharelado	Pedagogia Licenciatura	-	-	-	-	-
	Enfermagem Bacharelado	Tecnologia em Gestão Comercial	-	-	-	-	-
	Engenharia Civil Bacharelado	Tecnologia em Segurança no Trabalho	-	-	-	-	-
	Letras Licenciatura: Língua Portuguesa e Literaturas da Língua Portuguesa	-	-	-	-	-	-
	Letras Licenciatura: Língua Portuguesa, Língua Espanhola e Respectivas Literaturas	-	-	-	-	-	-
	Letras Licenciatura: Língua Portuguesa, Língua Inglesa e Respectivas Literaturas	-	-	-	-	-	-
	Matemática Licenciatura	-	-	-	-	-	-
	Pedagogia Licenciatura	-	-	-	-	-	-

Centros/Polos	GRADUAÇÃO REGULAR PRESENCIAL	GRADUAÇÃO A DISTÂNCIA	GRADUAÇÃO PRESENCIAL PROGRAMA ENSINAR	E-Tec/EaD, PRONATEC	PÓS-GRADUAÇÃO STRICTO SENSU	PÓS-GRADUAÇÃO PRESENCIAL LATO SENSU	PÓS-GRADUAÇÃO A DISTÂNCIA LATO SENSU
CESBA – BALSAS	Enfermagem Bacharelado	Administração Pública Bacharelado	-	-	Mestrado em Agricultura e Ambiente	-	-
	Engenharia Agrônômica Bacharelado	Filosofia Licenciatura	-	-	-	-	-
	Letras Licenciatura: Língua Portuguesa, Língua Inglesa e Respectivas Literaturas	Física Licenciatura	-	-	-	-	-
	Matemática Licenciatura	Geografia Licenciatura	-	-	-	-	-
	Pedagogia Licenciatura	Música Licenciatura	-	-	-	-	-
	-	Pedagogia Licenciatura	-	-	-	-	-
	-	Tecnologia em Gestão Comercial	-	-	-	-	-
	-	Tecnologia em Segurança no Trabalho	-	-	-	-	-

Centros/Polos	GRADUAÇÃO REGULAR PRESENCIAL	GRADUAÇÃO A DISTÂNCIA	GRADUAÇÃO PRESENCIAL PROGRAMA ENSINAR	E-Tec/EaD, PRONATEC	PÓS-GRADUAÇÃO STRICTO SENSU	PÓS-GRADUAÇÃO PRESENCIAL LATO SENSU	PÓS-GRADUAÇÃO A DISTÂNCIA LATO SENSU
CESBAC - BARRA DO CORDA	Letras Licenciatura: Língua Portuguesa e Literaturas da Língua Portuguesa	Administração Pública Bacharelado	-	Hospedagem	-	-	-
	Pedagogia Licenciatura	Filosofia Licenciatura	-	Informática	-	-	-
	Tecnologia em Gestão de Agronegócios	Física Licenciatura	-	Redes de Computadores	-	-	-
	-	Geografia Licenciatura	-	-	-	-	-
	-	Música Licenciatura	-	-	-	-	-
	-	Tecnologia em Gestão Comercial	-	-	-	-	-
-	Tecnologia em Segurança no Trabalho	-	-	-	-	-	

CURSOS POR CENTROS/POLOS 2019

Centros/Polos	GRADUAÇÃO REGULAR PRESENCIAL	GRADUAÇÃO A DISTÂNCIA	GRADUAÇÃO PRESENCIAL PROGRAMA ENSINAR	E-Tec/EaD). PRONATEC	PÓS-GRADUAÇÃO STRICTO SENSU	PÓS-GRADUAÇÃO PRESENCIAL LATO SENSU	PÓS-GRADUAÇÃO A DISTÂNCIA LATO SENSU
CESC – CAXIAS	Ciências Biológicas Licenciatura	Filosofia Licenciatura	-	Hospedagem	Mestrado em Biodiversidade, Ambiente e Saúde	Curriculo e Avaliação da Educação Básica	-
	Ciências Licenciatura em Biologia	Música Licenciatura	-	-	-	-	-
	Ciências Naturais Licenciatura	Pedagogia Licenciatura	-	-	-	-	-
	Ciências Sociais Licenciatura	Tecnologia em Alimentos	-	-	-	-	-
	Enfermagem Bacharelado	Tecnologia em Segurança no Trabalho	-	-	-	-	-
	Física Licenciatura	-	-	-	-	-	-
	Geografia Licenciatura	-	-	-	-	-	-
	História Licenciatura	-	-	-	-	-	-
	Letras Licenciatura: Língua Portuguesa e Literaturas da Língua Portuguesa	-	-	-	-	-	-
	Letras Licenciatura: Língua Portuguesa, Língua Inglesa e Respectivas Literaturas	-	-	-	-	-	-
	Matemática Licenciatura	-	-	-	-	-	-
	Medicina Bacharelado	-	-	-	-	-	-
	Pedagogia Licenciatura	-	-	-	-	-	-
Química Licenciatura	-	-	-	-	-	-	

Centros/Polos	GRADUAÇÃO REGULAR PRESENCIAL	GRADUAÇÃO A DISTÂNCIA	GRADUAÇÃO PRESENCIAL PROGRAMA ENSINAR	E-Tec/EaD). PRONATEC	PÓS-GRADUAÇÃO STRICTO SENSU	PÓS-GRADUAÇÃO PRESENCIAL LATO SENSU	PÓS-GRADUAÇÃO A DISTÂNCIA LATO SENSU
CESCD – CODÓ	Administração Bacharelado	Administração Bacharelado	Geografia Licenciatura	-	-	-	-
	Ciências Contábeis Bacharelado	Geografia Licenciatura	História Licenciatura	-	-	-	-
	-	Música Licenciatura	Letras Licenciatura: Língua Portuguesa, Língua Inglesa e Respectivas Literaturas	-	-	-	-
	-	Pedagogia Licenciatura	-	-	-	-	-
	-	Tecnologia em Gestão Comercial	-	-	-	-	-
	-	Tecnologia em Segurança no Trabalho	-	-	-	-	-

Centros/Polos	GRADUAÇÃO REGULAR PRESENCIAL	GRADUAÇÃO A DISTÂNCIA	GRADUAÇÃO PRESENCIAL PROGRAMA ENSINAR	E-Tec/EaD). PRONATEC	PÓS-GRADUAÇÃO STRICTO SENSU	PÓS-GRADUAÇÃO PRESENCIAL LATO SENSU	PÓS-GRADUAÇÃO A DISTÂNCIA LATO SENSU
CESCON - COELHO NETO	Ciências Biológicas Licenciatura	Administração Bacharelado	História Licenciatura	Informática	-	-	-
	Letras Licenciatura: Língua Portuguesa, Língua Inglesa e Respectivas Literaturas	Filosofia Licenciatura	Letras Licenciatura: Língua Portuguesa, Língua Inglesa e Respectivas Literaturas	Logística	-	-	-
	-	Física Licenciatura	Matemática Licenciatura	-	-	-	-
	-	Geografia Licenciatura	-	-	-	-	-
	-	Música Licenciatura	-	-	-	-	-
	-	Pedagogia Licenciatura	-	-	-	-	-
	-	Tecnologia em Alimentos	-	-	-	-	-
-	Tecnologia em Gestão Comercial	-	-	-	-	-	

CURSOS POR CENTROS/POLOS 2019

Centros/Polos	GRADUAÇÃO REGULAR PRESENCIAL	GRADUAÇÃO A DISTÂNCIA	GRADUAÇÃO PRESENCIAL PROGRAMA ENSINAR	E-Tec/EaD, PRONATEC	PÓS-GRADUAÇÃO STRICTO SENSU	PÓS-GRADUAÇÃO PRESENCIAL LATO SENSU	PÓS-GRADUAÇÃO A DISTÂNCIA LATO SENSU
CESCO – COLINAS	Enfermagem Bacharelado	Administração Pública Bacharelado	Ciências Biológicas Licenciatura	-	-	-	-
	Letras Licenciatura: Língua Portuguesa e Literaturas da Língua Portuguesa	Física Licenciatura	Geografia Licenciatura	-	-	-	-
	Tecnologia em Gestão Ambiental	Geografia Licenciatura	História Licenciatura	-	-	-	-
	-	Música Licenciatura	-	-	-	-	-
	-	Pedagogia Licenciatura	-	-	-	-	-
-	Tecnologia de Alimentos	-	-	-	-	-	

Centros/Polos	GRADUAÇÃO REGULAR PRESENCIAL	GRADUAÇÃO A DISTÂNCIA	GRADUAÇÃO PRESENCIAL PROGRAMA ENSINAR	E-Tec/EaD, PRONATEC	PÓS-GRADUAÇÃO STRICTO SENSU	PÓS-GRADUAÇÃO PRESENCIAL LATO SENSU	PÓS-GRADUAÇÃO A DISTÂNCIA LATO SENSU
CESCOR – COROATÁ	Enfermagem Bacharelado	Administração Pública Bacharelado	-	-	-	-	-
	Tecnologia em Gestão Ambiental	Música Licenciatura	-	-	-	-	-
	-	Pedagogia Licenciatura	-	-	-	-	-
	-	Tecnologia em Segurança no Trabalho	-	-	-	-	-

Centros/Polos	GRADUAÇÃO REGULAR PRESENCIAL	GRADUAÇÃO A DISTÂNCIA	GRADUAÇÃO PRESENCIAL PROGRAMA ENSINAR	E-Tec/EaD, PRONATEC	PÓS-GRADUAÇÃO STRICTO SENSU	PÓS-GRADUAÇÃO PRESENCIAL LATO SENSU	PÓS-GRADUAÇÃO A DISTÂNCIA LATO SENSU
CESGRA – GRAJAÚ	Enfermagem Bacharelado	Administração Pública Bacharelado	-	Hospedagem	-	-	-
	-	Pedagogia Licenciatura	-	-	-	-	-
	-	Tecnologia em Segurança no Trabalho	-	-	-	-	-

Centros/Polos	GRADUAÇÃO REGULAR PRESENCIAL	GRADUAÇÃO A DISTÂNCIA	GRADUAÇÃO PRESENCIAL PROGRAMA ENSINAR	E-Tec/EaD, PRONATEC	PÓS-GRADUAÇÃO STRICTO SENSU	PÓS-GRADUAÇÃO PRESENCIAL LATO SENSU	PÓS-GRADUAÇÃO A DISTÂNCIA LATO SENSU
CESITA – ITAPECURU MIRIM	Letras Licenciatura: Língua Portuguesa e Literaturas da Língua Portuguesa	Administração Pública Bacharelado	História Licenciatura	-	-	-	-
	Tecnologia em Gestão de Agronegócio	Geografia Licenciatura	Matemática Licenciatura	-	-	-	-
	-	Música Licenciatura	Pedagogia Licenciatura	-	-	-	-
	-	Pedagogia Licenciatura	-	-	-	-	-
-	Tecnologia em Alimentos	-	-	-	-	-	

Centros/Polos	GRADUAÇÃO REGULAR PRESENCIAL	GRADUAÇÃO A DISTÂNCIA	GRADUAÇÃO PRESENCIAL PROGRAMA ENSINAR	E-Tec/EaD, PRONATEC	PÓS-GRADUAÇÃO STRICTO SENSU	PÓS-GRADUAÇÃO PRESENCIAL LATO SENSU	PÓS-GRADUAÇÃO A DISTÂNCIA LATO SENSU
CESLAP – LAGO DA PEDRA	Ciências Biológicas Licenciatura	Formação Pedagógica	Ciências Biológicas Licenciatura	-	-	-	-
	Ciências Licenciatura em Biologia	Geografia Licenciatura	Pedagogia Licenciatura	-	-	-	-
	Letras Licenciatura: Língua Portuguesa e Literaturas da Língua Portuguesa	Música Licenciatura	-	-	-	-	-
	-	Pedagogia Licenciatura	-	-	-	-	-
	-	Tecnologia de Alimentos	-	-	-	-	-

Centros/Polos	GRADUAÇÃO REGULAR PRESENCIAL	GRADUAÇÃO A DISTÂNCIA	GRADUAÇÃO PRESENCIAL PROGRAMA ENSINAR	E-Tec/EaD, PRONATEC	PÓS-GRADUAÇÃO STRICTO SENSU	PÓS-GRADUAÇÃO PRESENCIAL LATO SENSU	PÓS-GRADUAÇÃO A DISTÂNCIA LATO SENSU
CESPE – PEDREIRAS	Letras Licenciatura: Língua Portuguesa e Literaturas da Língua Portuguesa	Administração Pública Bacharelado	Ciências Biológicas Licenciatura	Informática	-	-	-
	Matemática - Licenciatura	Filosofia Licenciatura	Ciências Sociais Licenciatura	Logística	-	-	-
	-	Geografia Licenciatura	Química Licenciatura	-	-	-	-
	-	Música Licenciatura	-	-	-	-	-
	-	Pedagogia Licenciatura	-	-	-	-	-
-	Tecnologia de Alimentos	-	-	-	-	-	

CURSOS POR CENTROS/POLOS 2019

Centros/Polos	GRADUAÇÃO REGULAR PRESENCIAL	GRADUAÇÃO A DISTÂNCIA	GRADUAÇÃO PRESENCIAL PROGRAMA ENSINAR	E-Tec/EaD, PRONATEC	PÓS-GRADUAÇÃO STRICTO SENSU	PÓS-GRADUAÇÃO PRESENCIAL LATO SENSU	PÓS-GRADUAÇÃO A DISTÂNCIA LATO SENSU
CESPI – PINHEIRO	Ciências Biológicas Licenciatura	Administração Pública Bacharelado	Física Licenciatura	Informática	-	-	-
	Pedagogia Licenciatura	Geografia Licenciatura	Letras Licenciatura: Língua Portuguesa, Língua Inglesa e Respectivas Literaturas	Logística	-	-	-
	-	Música Licenciatura	Matemática Licenciatura	-	-	-	-
	-	Tecnologia em Segurança no Trabalho	-	-	-	-	-
Centros/Polos	GRADUAÇÃO REGULAR PRESENCIAL	GRADUAÇÃO A DISTÂNCIA	GRADUAÇÃO PRESENCIAL PROGRAMA ENSINAR	E-Tec/EaD, PRONATEC	PÓS-GRADUAÇÃO STRICTO SENSU	PÓS-GRADUAÇÃO PRESENCIAL LATO SENSU	PÓS-GRADUAÇÃO A DISTÂNCIA LATO SENSU
CESPD - PRESIDENTE DUTRA	Letras Licenciatura: Língua Portuguesa e Literaturas da Língua Portuguesa	Geografia Licenciatura	-	-	-	-	-
	Tecnologia em Gestão de Agronegócios	Música Licenciatura	-	-	-	-	-
	-	Pedagogia Licenciatura	-	-	-	-	-
Centros/Polos	GRADUAÇÃO REGULAR PRESENCIAL	GRADUAÇÃO A DISTÂNCIA	GRADUAÇÃO PRESENCIAL PROGRAMA ENSINAR	E-Tec/EaD, PRONATEC	PÓS-GRADUAÇÃO STRICTO SENSU	PÓS-GRADUAÇÃO PRESENCIAL LATO SENSU	PÓS-GRADUAÇÃO A DISTÂNCIA LATO SENSU
CESSIN - SANTA INÊS	Enfermagem Bacharelado	Administração Pública Bacharelado	Ciências Sociais Licenciatura	Hospedagem	-	-	-
	Letras Licenciatura: Língua Portuguesa, Língua Inglesa e Respectivas Literaturas	Filosofia Licenciatura	História Licenciatura	-	-	-	-
	Pedagogia Licenciatura	Física Licenciatura	Matemática Licenciatura	-	-	-	-
	-	Geografia Licenciatura	-	-	-	-	-
	-	Música Licenciatura	-	-	-	-	-
	-	Pedagogia Licenciatura	-	-	-	-	-
	-	Tecnologia em Gestão Comercial	-	-	-	-	-
Centros/Polos	GRADUAÇÃO REGULAR PRESENCIAL	GRADUAÇÃO A DISTÂNCIA	GRADUAÇÃO PRESENCIAL PROGRAMA ENSINAR	E-Tec/EaD, PRONATEC	PÓS-GRADUAÇÃO STRICTO SENSU	PÓS-GRADUAÇÃO PRESENCIAL LATO SENSU	PÓS-GRADUAÇÃO A DISTÂNCIA LATO SENSU
SÃO BENTO	Tecnologia em Alimentos	Administração Pública Bacharelado	-	-	-	-	-
	Tecnologia em Gestão Ambiental	Pedagogia Licenciatura	-	-	-	-	-
	-	Tecnologia de Alimentos	-	-	-	-	-
	-	Tecnologia em Gestão Comercial	-	-	-	-	-
Centros/Polos	GRADUAÇÃO REGULAR PRESENCIAL	GRADUAÇÃO A DISTÂNCIA	GRADUAÇÃO PRESENCIAL PROGRAMA ENSINAR	E-Tec/EaD, PRONATEC	PÓS-GRADUAÇÃO STRICTO SENSU	PÓS-GRADUAÇÃO PRESENCIAL LATO SENSU	PÓS-GRADUAÇÃO A DISTÂNCIA LATO SENSU
CESJOP - SÃO JOÃO DOS PATOS	Educação Física Licenciatura	Administração Pública Bacharelado	-	-	-	-	-
	Letras Licenciatura: Língua Portuguesa e Literaturas da Língua Portuguesa	Formação Pedagógica	-	-	-	-	-
	-	Geografia Licenciatura	-	-	-	-	-
	-	Música Licenciatura	-	-	-	-	-
	-	Pedagogia Licenciatura	-	-	-	-	-
-	Tecnologia em Gestão Comercial	-	-	-	-	-	

CURSOS POR CENTROS/POLOS 2019

Centros/Polos	GRADUAÇÃO REGULAR PRESENCIAL	GRADUAÇÃO A DISTÂNCIA	GRADUAÇÃO PRESENCIAL PROGRAMA ENSINAR	E-Tec/EaD, PRONATEC	PÓS-GRADUAÇÃO STRICTO SENSU	PÓS-GRADUAÇÃO PRESENCIAL LATO SENSU	PÓS-GRADUAÇÃO A DISTÂNCIA LATO SENSU
SÃO LUÍS	Administração Bacharelado	Administração Pública Bacharelado	-	Hospedagem	Doutorado em Agroecologia	Engenharia de Projetos Industriais	Educação Especial/ Educação Inclusiva
	Arquitetura e Urbanismo Bacharelado	Filosofia Licenciatura	-	-	Doutorado em Biodiversidade e Biotecnologia - Rede Bionorte	Engenharia Sanitária e Controle Ambiental	Gestão do Sistema Prisional
	Ciências Biológicas Licenciatura	Física Licenciatura	-	-	Mestrado em Desenvolvimento Socioespacial e Regional	Métodos Estatísticos Aplicados	-
	Ciências Biológicas - Bacharelado	Formação Pedagógica	-	-	Mestrado em Engenharia Aeroespacial	Planejamento Estratégico Público e Privado	-
	Ciências Licenciatura em Biologia	Música Licenciatura	-	-	Mestrado em Cartografia Social e Política da Amazônia	Planejamento de Projetos de Obras com Uso de Metodologia Bim	-
	Ciências Licenciatura em Física	Pedagogia Licenciatura	-	-	Mestrado Profissional em Engenharia da Computação	-	-
	Ciências Licenciatura em Química	Tecnologia de Alimentos	-	-	Mestrado em Ciência Animal	-	-
	Ciências Sociais Bacharelado	Tecnologia em Segurança no Trabalho	-	-	Mestrado em Agroecologia	-	-
	Ciências Sociais Licenciatura	-	-	-	Mestrado Profissional em Defesa Sanitária Animal	-	-
	Ciências Sociais - Licenciatura e Bacharelado	-	-	-	Mestrado Profissional em Educação	-	-
	Direito Bacharelado	-	-	-	Mestrado em Recursos Aquáticos e Pesca	-	-
	Engenharia Agrônoma Bacharelado	-	-	-	Mestrado em Geografia, Natureza e Dinâmica do Espaço	-	-
	Engenharia Civil Bacharelado	-	-	-	Mestrado Profissional em História	-	-
	Engenharia da Computação Bacharelado	-	-	-	Mestrado em Letras	-	-
	Engenharia de Pesca Bacharelado	-	-	-	Mestrado Profissional em Matemática em Rede Nacional	-	-
	Engenharia de Produção Bacharelado	-	-	-	-	-	-
	Engenharia Mecânica Bacharelado	-	-	-	-	-	-
	Filosofia Licenciatura	-	-	-	-	-	-
	Física Licenciatura	-	-	-	-	-	-
	Geografia Bacharelado	-	-	-	-	-	-
	Geografia Licenciatura	-	-	-	-	-	-
	Geografia - Bacharelado e Licenciatura	-	-	-	-	-	-
	História Licenciatura	-	-	-	-	-	-
	Letras Licenciatura: Língua Portuguesa, Língua Inglesa e Respectivas Literaturas	-	-	-	-	-	-
	Letras Licenciatura: Língua Portuguesa e Literaturas da Língua Portuguesa	-	-	-	-	-	-
	Letras Licenciatura: Língua Portuguesa, Língua Espanhola e Respectivas Literaturas	-	-	-	-	-	-
	Matemática Licenciatura	-	-	-	-	-	-
	Medicina Veterinária Bacharelado	-	-	-	-	-	-
	Música Licenciatura	-	-	-	-	-	-
	Pedagogia Licenciatura	-	-	-	-	-	-
	Química Licenciatura	-	-	-	-	-	-
	Segurança Pública Bacharelado (Formação de Oficiais da Polícia Militar do Maranhão)	-	-	-	-	-	-
	Segurança Pública e do Trabalho Bacharelado (Formação de Oficiais - Bombeiro Militar do Maranhão)	-	-	-	-	-	-
	Zootecnia Bacharelado	-	-	-	-	-	-

CURSOS POR CENTROS/POLOS 2019

Centros/Polos	GRADUAÇÃO REGULAR PRESENCIAL	GRADUAÇÃO A DISTÂNCIA	GRADUAÇÃO PRESENCIAL PROGRAMA ENSINAR	E-Tec/EaD, PRONATEC	PÓS-GRADUAÇÃO STRICTO SENSU	PÓS-GRADUAÇÃO PRESENCIAL LATO SENSU	PÓS-GRADUAÇÃO A DISTÂNCIA LATO SENSU
CESTI – TIMON	Administração Bacharelado	Administração Pública Bacharelado	-	Hospedagem	-	-	-
	Ciências Contábeis Bacharelado	Filosofia Licenciatura	-	Informática	-	-	-
	Letras Licenciatura: Língua Portuguesa e Literaturas da Língua Portuguesa	Geografia Licenciatura	-	-	-	-	-
	Pedagogia Licenciatura	Música Licenciatura	-	-	-	-	-
	-	Pedagogia Licenciatura	-	-	-	-	-
	-	Tecnologia em Gestão Comercial	-	-	-	-	-
	-	Tecnologia em Segurança no Trabalho	-	-	-	-	-

Centros/Polos	GRADUAÇÃO REGULAR PRESENCIAL	GRADUAÇÃO A DISTÂNCIA	GRADUAÇÃO PRESENCIAL PROGRAMA ENSINAR	E-Tec/EaD, PRONATEC	PÓS-GRADUAÇÃO STRICTO SENSU	PÓS-GRADUAÇÃO PRESENCIAL LATO SENSU	PÓS-GRADUAÇÃO A DISTÂNCIA LATO SENSU
CESZD - ZÉ DOCA	Ciências Biológicas Licenciatura	Administração Pública Bacharelado	História Licenciatura	Hospedagem	-	-	-
	Letras Licenciatura: Língua Portuguesa e Literaturas da Língua Portuguesa	Física Licenciatura	Pedagogia Licenciatura	Informática	-	-	-
	-	Geografia Licenciatura	-	Logística	-	-	-
	-	Música Licenciatura	-	-	-	-	-
	-	Pedagogia Licenciatura	-	-	-	-	-
	-	Tecnologia de Alimentos	-	-	-	-	-

Centros/Polos	GRADUAÇÃO REGULAR PRESENCIAL	GRADUAÇÃO A DISTÂNCIA	GRADUAÇÃO PRESENCIAL PROGRAMA ENSINAR	E-Tec/EaD, PRONATEC	PÓS-GRADUAÇÃO STRICTO SENSU	PÓS-GRADUAÇÃO PRESENCIAL LATO SENSU	PÓS-GRADUAÇÃO A DISTÂNCIA LATO SENSU
POLO AÇAILÂNDIA	-	Administração Pública Bacharelado	-	-	-	-	-
	-	Geografia Licenciatura	-	-	-	-	-
	-	Pedagogia Licenciatura	-	-	-	-	-
	-	Tecnologia de Alimentos	-	-	-	-	-

Centros/Polos	GRADUAÇÃO REGULAR PRESENCIAL	GRADUAÇÃO A DISTÂNCIA	GRADUAÇÃO PRESENCIAL PROGRAMA ENSINAR	E-Tec/EaD, PRONATEC	PÓS-GRADUAÇÃO STRICTO SENSU	PÓS-GRADUAÇÃO PRESENCIAL LATO SENSU	PÓS-GRADUAÇÃO A DISTÂNCIA LATO SENSU
POLO ALTO PARNAÍBA	-	Administração Pública Bacharelado	-	Hospedagem	-	-	-
	-	Geografia Licenciatura	-	Informática	-	-	-
	-	Pedagogia Licenciatura	-	-	-	-	-

Centros/Polos	GRADUAÇÃO REGULAR PRESENCIAL	GRADUAÇÃO A DISTÂNCIA	GRADUAÇÃO PRESENCIAL PROGRAMA ENSINAR	E-Tec/EaD, PRONATEC	PÓS-GRADUAÇÃO STRICTO SENSU	PÓS-GRADUAÇÃO PRESENCIAL LATO SENSU	PÓS-GRADUAÇÃO A DISTÂNCIA LATO SENSU
POLO ANAJATUBA	-	-	Ciências Biológicas Licenciatura	-	-	-	-
	-	-	Letras Licenciatura: Língua Portuguesa, Língua Inglesa e Respectives Literaturas	-	-	-	-
	-	-	Matemática Licenciatura	-	-	-	-
	-	-	Química Licenciatura	-	-	-	-

CURSOS POR CENTROS/POLOS 2019

Centros/Polos	GRADUAÇÃO REGULAR PRESENCIAL	GRADUAÇÃO A DISTÂNCIA	GRADUAÇÃO PRESENCIAL PROGRAMA ENSINAR	E-Tec/EaD), PRONATEC	PÓS-GRADUAÇÃO STRICTO SENSU	PÓS-GRADUAÇÃO PRESENCIAL LATO SENSU	PÓS-GRADUAÇÃO A DISTÂNCIA LATO SENSU
POLO ANAPURUS	-	Geografia Licenciatura	-	-	-	-	-
	-	Música Licenciatura	-	-	-	-	-
	-	Pedagogia Licenciatura	-	-	-	-	-

Centros/Polos	GRADUAÇÃO REGULAR PRESENCIAL	GRADUAÇÃO A DISTÂNCIA	GRADUAÇÃO PRESENCIAL PROGRAMA ENSINAR	E-Tec/EaD), PRONATEC	PÓS-GRADUAÇÃO STRICTO SENSU	PÓS-GRADUAÇÃO PRESENCIAL LATO SENSU	PÓS-GRADUAÇÃO A DISTÂNCIA LATO SENSU
POLO ARARI	-	Filosofia Licenciatura	História Licenciatura	-	-	-	-
	-	Geografia Licenciatura	Matemática Licenciatura	-	-	-	-
	-	Música Licenciatura	Química Licenciatura	-	-	-	-
	-	Pedagogia Licenciatura	-	-	-	-	-

Centros/Polos	GRADUAÇÃO REGULAR PRESENCIAL	GRADUAÇÃO A DISTÂNCIA	GRADUAÇÃO PRESENCIAL PROGRAMA ENSINAR	E-Tec/EaD), PRONATEC	PÓS-GRADUAÇÃO STRICTO SENSU	PÓS-GRADUAÇÃO PRESENCIAL LATO SENSU	PÓS-GRADUAÇÃO A DISTÂNCIA LATO SENSU
POLO BARREIRINHAS	-	-	-	Hospedagem	-	-	-
	-	-	-	Informática	-	-	-

Centros/Polos	GRADUAÇÃO REGULAR PRESENCIAL	GRADUAÇÃO A DISTÂNCIA	GRADUAÇÃO PRESENCIAL PROGRAMA ENSINAR	E-Tec/EaD), PRONATEC	PÓS-GRADUAÇÃO STRICTO SENSU	PÓS-GRADUAÇÃO PRESENCIAL LATO SENSU	PÓS-GRADUAÇÃO A DISTÂNCIA LATO SENSU
POLO BOM JESUS DAS SELVAS	-	Geografia Licenciatura	-	-	-	-	-
	-	Pedagogia Licenciatura	-	-	-	-	-

Centros/Polos	GRADUAÇÃO REGULAR PRESENCIAL	GRADUAÇÃO A DISTÂNCIA	GRADUAÇÃO PRESENCIAL PROGRAMA ENSINAR	E-Tec/EaD), PRONATEC	PÓS-GRADUAÇÃO STRICTO SENSU	PÓS-GRADUAÇÃO PRESENCIAL LATO SENSU	PÓS-GRADUAÇÃO A DISTÂNCIA LATO SENSU
POLO BREJO	-	-	Ciências Biológicas Licenciatura	-	-	-	-
	-	-	História Licenciatura	-	-	-	-
	-	-	Letras Licenciatura: Língua Portuguesa, Língua Inglesa e Respectivas Literaturas	-	-	-	-
	-	-	Matemática Licenciatura	-	-	-	-

Centros/Polos	GRADUAÇÃO REGULAR PRESENCIAL	GRADUAÇÃO A DISTÂNCIA	GRADUAÇÃO PRESENCIAL PROGRAMA ENSINAR	E-Tec/EaD), PRONATEC	PÓS-GRADUAÇÃO STRICTO SENSU	PÓS-GRADUAÇÃO PRESENCIAL LATO SENSU	PÓS-GRADUAÇÃO A DISTÂNCIA LATO SENSU
POLO CAJAPIÓ	-	-	-	Hospedagem	-	-	-
	-	-	-	Informática	-	-	-

Centros/Polos	GRADUAÇÃO REGULAR PRESENCIAL	GRADUAÇÃO A DISTÂNCIA	GRADUAÇÃO PRESENCIAL PROGRAMA ENSINAR	E-Tec/EaD), PRONATEC	PÓS-GRADUAÇÃO STRICTO SENSU	PÓS-GRADUAÇÃO PRESENCIAL LATO SENSU	PÓS-GRADUAÇÃO A DISTÂNCIA LATO SENSU
POLO CÂNDIDO MENDES	-	Música Licenciatura	-	-	-	-	-
	-	Pedagogia Licenciatura	-	-	-	-	-

CURSOS POR CENTROS/POLOS 2019

Centros/Polos	GRADUAÇÃO REGULAR PRESENCIAL	GRADUAÇÃO A DISTÂNCIA	GRADUAÇÃO PRESENCIAL PROGRAMA ENSINAR	E-Tec/EaD, PRONATEC	PÓS-GRADUAÇÃO STRICTO SENSU	PÓS-GRADUAÇÃO PRESENCIAL LATO SENSU	PÓS-GRADUAÇÃO A DISTÂNCIA LATO SENSU
POLO CAROLINA	-	Administração Pública Bacharelado	-	-	-	-	-
	-	Geografia Licenciatura	-	-	-	-	-
	-	Pedagogia Licenciatura	-	-	-	-	-

Centros/Polos	GRADUAÇÃO REGULAR PRESENCIAL	GRADUAÇÃO A DISTÂNCIA	GRADUAÇÃO PRESENCIAL PROGRAMA ENSINAR	E-Tec/EaD, PRONATEC	PÓS-GRADUAÇÃO STRICTO SENSU	PÓS-GRADUAÇÃO PRESENCIAL LATO SENSU	PÓS-GRADUAÇÃO A DISTÂNCIA LATO SENSU
POLO CARUTAPERA	-	Administração Pública Bacharelado	Ciências Biológicas Licenciatura	-	-	-	-
	-	Filosofia Licenciatura	Geografia Licenciatura	-	-	-	-
	-	Geografia Licenciatura	Matemática Licenciatura	-	-	-	-
	-	Música Licenciatura	-	-	-	-	-
	-	Pedagogia Licenciatura	-	-	-	-	-

Centros/Polos	GRADUAÇÃO REGULAR PRESENCIAL	GRADUAÇÃO A DISTÂNCIA	GRADUAÇÃO PRESENCIAL PROGRAMA ENSINAR	E-Tec/EaD, PRONATEC	PÓS-GRADUAÇÃO STRICTO SENSU	PÓS-GRADUAÇÃO PRESENCIAL LATO SENSU	PÓS-GRADUAÇÃO A DISTÂNCIA LATO SENSU
POLO DOM PEDRO	-	Filosofia Licenciatura	-	-	-	-	-
	-	Geografia Licenciatura	-	-	-	-	-
	-	Música Licenciatura	-	-	-	-	-
	-	Pedagogia Licenciatura	-	-	-	-	-

Centros/Polos	GRADUAÇÃO REGULAR PRESENCIAL	GRADUAÇÃO A DISTÂNCIA	GRADUAÇÃO PRESENCIAL PROGRAMA ENSINAR	E-Tec/EaD, PRONATEC	PÓS-GRADUAÇÃO STRICTO SENSU	PÓS-GRADUAÇÃO PRESENCIAL LATO SENSU	PÓS-GRADUAÇÃO A DISTÂNCIA LATO SENSU
POLO FORTALEZA DOS NOGUEIRAS	-	Administração Pública Bacharelado	-	-	-	-	-
	-	Filosofia Licenciatura	-	-	-	-	-
	-	Geografia Licenciatura	-	-	-	-	-
	-	Pedagogia Licenciatura	-	-	-	-	-
	-	Música Licenciatura	-	-	-	-	-
	-	Formação Pedagógica	-	-	-	-	-

Centros/Polos	GRADUAÇÃO REGULAR PRESENCIAL	GRADUAÇÃO A DISTÂNCIA	GRADUAÇÃO PRESENCIAL PROGRAMA ENSINAR	E-Tec/EaD, PRONATEC	PÓS-GRADUAÇÃO STRICTO SENSU	PÓS-GRADUAÇÃO PRESENCIAL LATO SENSU	PÓS-GRADUAÇÃO A DISTÂNCIA LATO SENSU
POLO GOV. NUNES FREIRE	-	-	Geografia Licenciatura	-	-	-	-
	-	-	Letras Licenciatura: Língua Portuguesa, Língua Inglesa e Respectivas Literaturas	-	-	-	-
	-	-	Pedagogia Licenciatura	-	-	-	-

Centros/Polos	GRADUAÇÃO REGULAR PRESENCIAL	GRADUAÇÃO A DISTÂNCIA	GRADUAÇÃO PRESENCIAL PROGRAMA ENSINAR	E-Tec/EaD, PRONATEC	PÓS-GRADUAÇÃO STRICTO SENSU	PÓS-GRADUAÇÃO PRESENCIAL LATO SENSU	PÓS-GRADUAÇÃO A DISTÂNCIA LATO SENSU
POLO HUMBERTO DE CAMPOS	-	Filosofia Licenciatura	-	-	-	-	-
	-	Geografia Licenciatura	-	-	-	-	-
	-	Pedagogia Licenciatura	-	-	-	-	-
	-	Música Licenciatura	-	-	-	-	-

CURSOS POR CENTROS/POLOS 2019

Centros/Polos	GRADUAÇÃO REGULAR PRESENCIAL	GRADUAÇÃO A DISTÂNCIA	GRADUAÇÃO PRESENCIAL PROGRAMA ENSINAR	E-Tec/EaD), PRONATEC	PÓS-GRADUAÇÃO STRICTO SENSU	PÓS-GRADUAÇÃO PRESENCIAL LATO SENSU	PÓS-GRADUAÇÃO A DISTÂNCIA LATO SENSU
POLO ICATU	-	-	Geografia Licenciatura	-	-	-	-
	-	-	História Licenciatura	-	-	-	-
	-	-	Pedagogia Licenciatura	-	-	-	-

Centros/Polos	GRADUAÇÃO REGULAR PRESENCIAL	GRADUAÇÃO A DISTÂNCIA	GRADUAÇÃO PRESENCIAL PROGRAMA ENSINAR	E-Tec/EaD), PRONATEC	PÓS-GRADUAÇÃO STRICTO SENSU	PÓS-GRADUAÇÃO PRESENCIAL LATO SENSU	PÓS-GRADUAÇÃO A DISTÂNCIA LATO SENSU
POLO IMPERATRIZ	-	Geografia Licenciatura	-	-	-	-	-
	-	Formação Pedagógica	-	-	-	-	-
	-	Música Licenciatura	-	-	-	-	-
	-	Pedagogia Licenciatura	-	-	-	-	-
	-	Tecnologia em Segurança no Trabalho	-	-	-	-	-

Centros/Polos	GRADUAÇÃO REGULAR PRESENCIAL	GRADUAÇÃO A DISTÂNCIA	GRADUAÇÃO PRESENCIAL PROGRAMA ENSINAR	E-Tec/EaD), PRONATEC	PÓS-GRADUAÇÃO STRICTO SENSU	PÓS-GRADUAÇÃO PRESENCIAL LATO SENSU	PÓS-GRADUAÇÃO A DISTÂNCIA LATO SENSU
POLO LORETO	-	-	Ciências Sociais Licenciatura	-	-	-	-
	-	-	Física Licenciatura	-	-	-	-
	-	-	História Licenciatura	-	-	-	-
	-	-	Pedagogia Licenciatura	-	-	-	-

Centros/Polos	GRADUAÇÃO REGULAR PRESENCIAL	GRADUAÇÃO A DISTÂNCIA	GRADUAÇÃO PRESENCIAL PROGRAMA ENSINAR	E-Tec/EaD), PRONATEC	PÓS-GRADUAÇÃO STRICTO SENSU	PÓS-GRADUAÇÃO PRESENCIAL LATO SENSU	PÓS-GRADUAÇÃO A DISTÂNCIA LATO SENSU
POLO NINA RODRIGUES	-	Geografia Licenciatura	-	-	-	-	-
	-	Música Licenciatura	-	-	-	-	-
	-	Pedagogia Licenciatura	-	-	-	-	-

Centros/Polos	GRADUAÇÃO REGULAR PRESENCIAL	GRADUAÇÃO A DISTÂNCIA	GRADUAÇÃO PRESENCIAL PROGRAMA ENSINAR	E-Tec/EaD), PRONATEC	PÓS-GRADUAÇÃO STRICTO SENSU	PÓS-GRADUAÇÃO PRESENCIAL LATO SENSU	PÓS-GRADUAÇÃO A DISTÂNCIA LATO SENSU
POLO PARAIBANO	-	Geografia Licenciatura	Ciências Biológicas Licenciatura	-	-	-	-
	-	Pedagogia Licenciatura	Ciências Sociais Licenciatura	-	-	-	-
	-	-	Física Licenciatura	-	-	-	-
	-	-	Química Licenciatura	-	-	-	-

Centros/Polos	GRADUAÇÃO REGULAR PRESENCIAL	GRADUAÇÃO A DISTÂNCIA	GRADUAÇÃO PRESENCIAL PROGRAMA ENSINAR	E-Tec/EaD), PRONATEC	PÓS-GRADUAÇÃO STRICTO SENSU	PÓS-GRADUAÇÃO PRESENCIAL LATO SENSU	PÓS-GRADUAÇÃO A DISTÂNCIA LATO SENSU
POLO PASTOS BONS	-	-	Geografia Licenciatura	-	-	-	-
	-	-	Matemática Licenciatura	-	-	-	-
	-	-	Pedagogia Licenciatura	-	-	-	-

CURSOS POR CENTROS/POLOS 2019

Centros/Polos	GRADUAÇÃO REGULAR PRESENCIAL	GRADUAÇÃO A DISTÂNCIA	GRADUAÇÃO PRESENCIAL PROGRAMA ENSINAR	E-Tec/EaD), PRONATEC	PÓS-GRADUAÇÃO STRICTO SENSU	PÓS-GRADUAÇÃO PRESENCIAL LATO SENSU	PÓS-GRADUAÇÃO A DISTÂNCIA LATO SENSU
POLO PENALVA	-	Filosofia Licenciatura	-	Informática	-	-	-
	-	Pedagogia Licenciatura	-	Logística	-	-	-

Centros/Polos	GRADUAÇÃO REGULAR PRESENCIAL	GRADUAÇÃO A DISTÂNCIA	GRADUAÇÃO PRESENCIAL PROGRAMA ENSINAR	E-Tec/EaD), PRONATEC	PÓS-GRADUAÇÃO STRICTO SENSU	PÓS-GRADUAÇÃO PRESENCIAL LATO SENSU	PÓS-GRADUAÇÃO A DISTÂNCIA LATO SENSU
POLO PIRAPEMAS	-	-	Letras Licenciatura: Língua Portuguesa, Língua Inglesa e Respektivas Literaturas	-	-	-	-
	-	-	Matemática Licenciatura	-	-	-	-
	-	-	Pedagogia Licenciatura	-	-	-	-

Centros/Polos	GRADUAÇÃO REGULAR PRESENCIAL	GRADUAÇÃO A DISTÂNCIA	GRADUAÇÃO PRESENCIAL PROGRAMA ENSINAR	E-Tec/EaD), PRONATEC	PÓS-GRADUAÇÃO STRICTO SENSU	PÓS-GRADUAÇÃO PRESENCIAL LATO SENSU	PÓS-GRADUAÇÃO A DISTÂNCIA LATO SENSU
POLO PORTO FRANCO	-	Administração Pública Bacharelado	-	-	-	-	-
	-	Geografia Licenciatura	-	-	-	-	-
	-	Pedagogia Licenciatura	-	-	-	-	-
	-	Filosofia Licenciatura	-	-	-	-	-
	-	Música Licenciatura	-	-	-	-	-
	-	Tecnologia de Alimentos	-	-	-	-	-

Centros/Polos	GRADUAÇÃO REGULAR PRESENCIAL	GRADUAÇÃO A DISTÂNCIA	GRADUAÇÃO PRESENCIAL PROGRAMA ENSINAR	E-Tec/EaD), PRONATEC	PÓS-GRADUAÇÃO STRICTO SENSU	PÓS-GRADUAÇÃO PRESENCIAL LATO SENSU	PÓS-GRADUAÇÃO A DISTÂNCIA LATO SENSU
POLO PRESIDENTE SARNEY	-	-	Ciências Biológicas Licenciatura	-	-	-	-
	-	-	Letras Licenciatura: Língua Portuguesa, Língua Inglesa e Respektivas Literaturas	-	-	-	-
	-	-	Matemática Licenciatura	-	-	-	-
	-	-	Química Licenciatura	-	-	-	-

Centros/Polos	GRADUAÇÃO REGULAR PRESENCIAL	GRADUAÇÃO A DISTÂNCIA	GRADUAÇÃO PRESENCIAL PROGRAMA ENSINAR	E-Tec/EaD), PRONATEC	PÓS-GRADUAÇÃO STRICTO SENSU	PÓS-GRADUAÇÃO PRESENCIAL LATO SENSU	PÓS-GRADUAÇÃO A DISTÂNCIA LATO SENSU
POLO SANTA LUZIA	-	-	Ciências Sociais Licenciatura	-	-	-	-
	-	-	Geografia Licenciatura	-	-	-	-
	-	-	Pedagogia Licenciatura	-	-	-	-

CURSOS POR CENTROS/POLOS 2019

Centros/Polos	GRADUAÇÃO REGULAR PRESENCIAL	GRADUAÇÃO A DISTÂNCIA	GRADUAÇÃO PRESENCIAL PROGRAMA ENSINAR	E-Tec/EaD, PRONATEC	PÓS-GRADUAÇÃO STRICTO SENSU	PÓS-GRADUAÇÃO PRESENCIAL LATO SENSU	PÓS-GRADUAÇÃO A DISTÂNCIA LATO SENSU
POLO SANTA LUZIA DO PARUÁ	-	-	Ciências Sociais Licenciatura	-	-	-	-
	-	-	Geografia Licenciatura	-	-	-	-
	-	-	Pedagogia Licenciatura	-	-	-	-

Centros/Polos	GRADUAÇÃO REGULAR PRESENCIAL	GRADUAÇÃO A DISTÂNCIA	GRADUAÇÃO PRESENCIAL PROGRAMA ENSINAR	E-Tec/EaD, PRONATEC	PÓS-GRADUAÇÃO STRICTO SENSU	PÓS-GRADUAÇÃO PRESENCIAL LATO SENSU	PÓS-GRADUAÇÃO A DISTÂNCIA LATO SENSU
POLO SANTA QUITÉRIA	-	Geografia Licenciatura	-	-	-	-	-
	-	Música Licenciatura	-	-	-	-	-
	-	Pedagogia Licenciatura	-	-	-	-	-

Centros/Polos	GRADUAÇÃO REGULAR PRESENCIAL	GRADUAÇÃO A DISTÂNCIA	GRADUAÇÃO PRESENCIAL PROGRAMA ENSINAR	E-Tec/EaD, PRONATEC	PÓS-GRADUAÇÃO STRICTO SENSU	PÓS-GRADUAÇÃO PRESENCIAL LATO SENSU	PÓS-GRADUAÇÃO A DISTÂNCIA LATO SENSU
POLO SANTA RITA	-	-	Ciências Biológicas Licenciatura	-	-	-	-
	-	-	Geografia Licenciatura	-	-	-	-
	-	-	Letras Licenciatura: Língua Portuguesa, Língua Inglesa e Respectivas Literaturas	-	-	-	-
	-	-	Matemática Licenciatura	-	-	-	-

Centros/Polos	GRADUAÇÃO REGULAR PRESENCIAL	GRADUAÇÃO A DISTÂNCIA	GRADUAÇÃO PRESENCIAL PROGRAMA ENSINAR	E-Tec/EaD, PRONATEC	PÓS-GRADUAÇÃO STRICTO SENSU	PÓS-GRADUAÇÃO PRESENCIAL LATO SENSU	PÓS-GRADUAÇÃO A DISTÂNCIA LATO SENSU
POLO SÃO BENEDITO DO RIO PRETO	-	-	-	Hospedagem	-	-	-
	-	-	-	Informática	-	-	-
	-	-	-	Logística	-	-	-

Centros/Polos	GRADUAÇÃO REGULAR PRESENCIAL	GRADUAÇÃO A DISTÂNCIA	GRADUAÇÃO PRESENCIAL PROGRAMA ENSINAR	E-Tec/EaD, PRONATEC	PÓS-GRADUAÇÃO STRICTO SENSU	PÓS-GRADUAÇÃO PRESENCIAL LATO SENSU	PÓS-GRADUAÇÃO A DISTÂNCIA LATO SENSU
POLO SÃO MATEUS	-	-	Geografia Licenciatura	-	-	-	-
	-	-	Letras Licenciatura: Língua Portuguesa, Língua Inglesa e Respectivas Literaturas	-	-	-	-
	-	-	Matemática Licenciatura	-	-	-	-
	-	-	Pedagogia Licenciatura	-	-	-	-

Centros/Polos	GRADUAÇÃO REGULAR PRESENCIAL	GRADUAÇÃO A DISTÂNCIA	GRADUAÇÃO PRESENCIAL PROGRAMA ENSINAR	E-Tec/EaD, PRONATEC	PÓS-GRADUAÇÃO STRICTO SENSU	PÓS-GRADUAÇÃO PRESENCIAL LATO SENSU	PÓS-GRADUAÇÃO A DISTÂNCIA LATO SENSU
POLO TIMBIRAS	-	Geografia Licenciatura	-	-	-	-	-
	-	Música Licenciatura	-	-	-	-	-
	-	Pedagogia Licenciatura	-	-	-	-	-

CURSOS POR CENTROS/POLOS 2019

Centros/Polos	GRADUAÇÃO REGULAR PRESENCIAL	GRADUAÇÃO A DISTÂNCIA	GRADUAÇÃO PRESENCIAL PROGRAMA ENSINAR	E-Tec/EaD, PRONATEC	PÓS-GRADUAÇÃO STRICTO SENSU	PÓS-GRADUAÇÃO PRESENCIAL LATO SENSU	PÓS-GRADUAÇÃO A DISTÂNCIA LATO SENSU
POLO TURIUAÇU	-	-	Ciências Biológicas Licenciatura	-	-	-	-
	-	-	Ciências Sociais Licenciatura	-	-	-	-
	-	-	História Licenciatura	-	-	-	-
	-	-	Matemática Licenciatura	-	-	-	-

Centros/Polos	GRADUAÇÃO REGULAR PRESENCIAL	GRADUAÇÃO A DISTÂNCIA	GRADUAÇÃO PRESENCIAL PROGRAMA ENSINAR	E-Tec/EaD, PRONATEC	PÓS-GRADUAÇÃO STRICTO SENSU	PÓS-GRADUAÇÃO PRESENCIAL LATO SENSU	PÓS-GRADUAÇÃO A DISTÂNCIA LATO SENSU
POLO TUTÓIA	-	-	Ciências Biológicas Licenciatura	-	-	-	-
	-	-	Geografia Licenciatura	-	-	-	-
	-	-	Pedagogia Licenciatura	-	-	-	-

Centros/Polos	GRADUAÇÃO REGULAR PRESENCIAL	GRADUAÇÃO A DISTÂNCIA	GRADUAÇÃO PRESENCIAL PROGRAMA ENSINAR	E-Tec/EaD, PRONATEC	PÓS-GRADUAÇÃO STRICTO SENSU	PÓS-GRADUAÇÃO PRESENCIAL LATO SENSU	PÓS-GRADUAÇÃO A DISTÂNCIA LATO SENSU
POLO VIANA	-	Administração Pública Bacharelado	Ciências Biológicas Licenciatura	-	-	-	-
	-	Filosofia Licenciatura	Física Licenciatura	-	-	-	-
	-	Geografia Licenciatura	Geografia Licenciatura	-	-	-	-
	-	Pedagogia Licenciatura	-	-	-	-	-
	-	Música Licenciatura	-	-	-	-	-

Centros/Polos	GRADUAÇÃO REGULAR PRESENCIAL	GRADUAÇÃO A DISTÂNCIA	GRADUAÇÃO PRESENCIAL PROGRAMA ENSINAR	E-Tec/EaD, PRONATEC	PÓS-GRADUAÇÃO STRICTO SENSU	PÓS-GRADUAÇÃO PRESENCIAL LATO SENSU	PÓS-GRADUAÇÃO A DISTÂNCIA LATO SENSU
POLO VITÓRIA DO MEARIM	-	-	Física Licenciatura	-	-	-	-
	-	-	Letras Licenciatura: Língua Portuguesa, Língua Inglesa e Respectivas Literaturas	-	-	-	-
	-	-	Matemática Licenciatura	-	-	-	-

Centros/Polos	GRADUAÇÃO REGULAR PRESENCIAL	GRADUAÇÃO A DISTÂNCIA	GRADUAÇÃO PRESENCIAL PROGRAMA ENSINAR	E-Tec/EaD, PRONATEC	PÓS-GRADUAÇÃO STRICTO SENSU	PÓS-GRADUAÇÃO PRESENCIAL LATO SENSU	PÓS-GRADUAÇÃO A DISTÂNCIA LATO SENSU
POLO VITORINO FREIRE	-	Geografia Licenciatura	-	Informática	-	-	-
	-	Física Licenciatura	-	Logística	-	-	-

CARACTERIZAÇÃO INSTITUCIONAL

A Uema tem por finalidade desenvolver as funções precípua do ensino, pesquisa e extensão, atendendo às diretrizes curriculares do Ministério da Educação, às demandas da sociedade e, em instância maior, ao desenvolvimento do Maranhão. A atuação da Uema está distribuída nas seguintes modalidades:

- Cursos presenciais e a distância de Graduação Bacharelado, Tecnologia e Licenciatura;
- Cursos técnicos a distância de nível médio na modalidade subsequente;
- Programa de Formação de Professores nas Áreas das Ciências da Natureza, Ciências Humanas e Ciências Exatas, (Programa Ensinar); e
- Pós-Graduação *Stricto Sensu* (presencial) e *Lato Sensu* (presencial e a distância).

Desta forma, a Uema busca levar à sociedade maranhense o conhecimento nos diversos campos do saber, por meio de ensino, da pesquisa e da extensão, propiciando a formação de profissionais capacitados para atender às necessidades advindas do mercado de trabalho, bem como dar respostas adequadas às demandas sociais, políticas, científicas, técnicas e culturais do Estado, visando o seu desenvolvimento sustentável.

Na busca constante para atender a sua finalidade, os objetivos estatutários da Uema visam promover o ensino de graduação e pós-graduação, a extensão universitária e a pesquisa, a difusão do conhecimento, a produção do saber e de novas tecnologias interagindo com a comunidade, com vistas ao desenvolvimento social, econômico e político do Maranhão. Conforme seu Estatuto, aprovado pelo Decreto Estadual nº 15.581, de 30 de maio de 1997, a Universidade Estadual do Maranhão está organizada em observância aos seguintes objetivos:

- Unidade de patrimônio e administração;
- Estrutura orgânica com base em departamentos, coordenados por centros, tão amplos quanto lhes permitam as características dos respectivos campos de atividades;
- Indissociabilidade das funções de ensino, pesquisa e extensão, vedada a duplicação de meios para fins idênticos ou equivalentes;
- Descentralização administrativa e racionalidade de organização, com plena utilização de recursos materiais e humanos;
- Universidade de campo, pelo cultivo das áreas fundamentais do conhecimento humano, estudados em si mesmos ou em função de ulteriores aplicações e de áreas técnico-profissionais;

- Flexibilidade de métodos e critérios, com vistas às diferenças individuais dos alunos, peculiaridades regionais e às possibilidades de combinação dos conhecimentos para novos cursos e programas de pesquisa;
- Liberdade de estudo, pesquisa, ensino e extensão, permanecendo aberta a todas as correntes de pensamento, sem, contudo, participar de grupos ou movimentos partidários;
- Cooperação com instituições científicas, culturais e educacionais, públicas e privadas, nacionais e internacionais, para a consecução de seus objetivos.

A missão de uma instituição detalha sua razão de ser. A missão da Uema destaca o direcionamento desta para a atuação no âmbito da sociedade e no desenvolvimento do Maranhão. Esta se fundamenta nos pilares da Universidade: ensino, pesquisa e extensão, como meios para a produção e difusão do conhecimento. Sob esses fundamentos, eis o que as escutas realizadas permitiram entender como sendo a vocação da Uema:

"Produzir e difundir conhecimento orientado para a cidadania e formação profissional, por meio do ensino, pesquisa e extensão, priorizando o desenvolvimento do Maranhão."

A visão institucional é responsável por nortear a Universidade, expressando as convicções que direcionam sua trajetória. Para a concepção de uma visão da Uema, buscou-se compreender os propósitos e a essência motivadora das suas ações e do seu cotidiano na tentativa de promover o desenvolvimento do Maranhão. Deste processo, surgiu a convicção de tornar-se referência na produção de conhecimentos, tecnologia e inovação de forma conectada com o contexto no qual a Uema está, física ou virtualmente, inserida. Por essa interpretação da realidade e com o horizonte à vista, vislumbra-se:

"Ser uma instituição de referência na formação acadêmica, na produção de ciência, tecnologia e inovação, integrada com a sociedade e transformadora dos contextos em que se insere."

Os valores institucionais incidem na escolha por um modo de conduta, tanto dos indivíduos quanto da Universidade. A Universidade Estadual do Maranhão se baseia em valores que são reafirmados pela comunidade acadêmica e que tem o intuito de guiar a vida da Instituição na busca constante para atender a sua finalidade. Para tanto, os fundamentos da sua ação passam a ser expressos nos seguintes valores:

- Ética
- Transparência
- Sustentabilidade

- Democracia
- Autonomia
- Inclusão

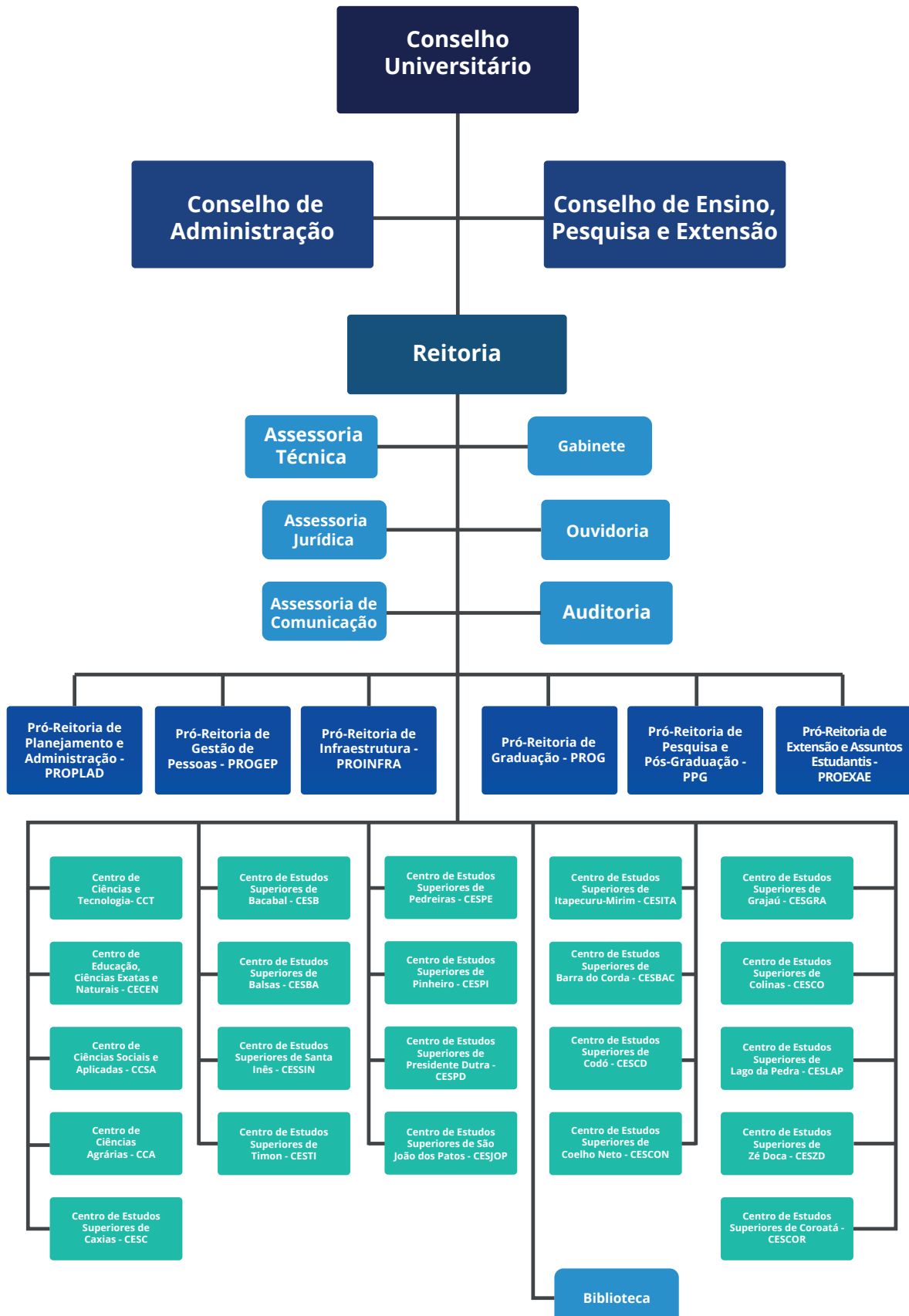
No cumprimento desses valores e da sua missão e visão, a Uema reconhece a importância dos fatores educacionais no processo de desenvolvimento estadual e orienta sempre as suas estratégias de ação visando integrar a política de graduação e pós-graduação da Universidade às políticas públicas e ao plano de desenvolvimento do Estado, atendendo peculiaridades das demandas regionais referentes à formação de professores e profissionais, tanto na modalidade presencial, quanto a distância.

Para consecução de sua administração, a estrutura da Uema compõe-se de órgãos deliberativos, normativos, consultivos, executivos, suplementares e complementares. Dentre os quais, destacam-se as instâncias acadêmicas colegiadas e a reitoria, com atribuições estabelecidas no Estatuto, aprovado pelo Decreto Estadual nº 15.581, de 30 de maio de 1997, e em Regimento específico aprovado pela Resolução n.º 201/98-CONSUN:

- Conselho Universitário (CONSUN)
- Conselho de Administração (CAD)
- Conselho de Ensino, Pesquisa e Extensão (CEPE)
- Reitoria
- Conselhos de Centro
- Colegiados de Curso
- Assembleias Departamentais

Cabe aos órgãos Deliberativos e Normativos decidir e legislar, sob forma colegiada, em matéria de ensino, pesquisa, extensão e administração da Instituição. A sua estrutura organizacional assume um desenho matricial, uma vez que suas unidades mantêm permanente interdependência entre si. A figura 4 ilustra o modo como estão articulados os órgãos deliberativos, normativos, consultivos, executivos, suplementares e complementares da Universidade.

Figura 4 - ORGANOGRAMA



PLANO DE DESENVOLVIMENTO INSTITUCIONAL DA UEMA (PDI)

O Ministério de Educação (MEC) por meio do Sistema Nacional de Avaliação da Educação Superior (SINAES) incluiu, como parte integrante do processo avaliativo das Instituições de Ensino Superior – IES, o seu planejamento estratégico, sintetizado no que se convencionou denominar de Plano de Desenvolvimento Institucional (PDI).

O Plano de Desenvolvimento Institucional foi construído em atendimento à CNE/CEE nº 10/2002, ao artigo 16 do Decreto nº 5.773, de 9 de maio de 2006 e à Resolução nº 298/2006, de 28 de dezembro de 2006. A Resolução nº 935/2016 – CONSUN/UEMA aprova o Plano de Desenvolvimento Institucional – PDI da Uema para os anos de 2016 a 2020.

Sob esses fundamentos, o Plano de Desenvolvimento Institucional (PDI) da Universidade Estadual do Maranhão estruturou-se na premissa de que o pensamento crítico e pleno da realidade constitui condição *sine qua non* para as ressignificações necessárias que permitirão o cumprimento integral da sua missão institucional.

As mudanças nesse contexto decorrem, sobretudo, do desenvolvimento humano, capaz de gerar ciclos evolutivos a partir das suas relações interpessoais e institucionais. Nesse particular, dada a natureza da Universidade, os fenômenos protocolares a rigor são difíceis de ser mapeados, compreendidos e mantidos sob atualização, sejam eles os mais visíveis, tais como os processos, métodos ou modelos de gestão; sejam os menos visíveis como crenças, pressupostos e sentimentos. Em razão disso, a participação efetiva de toda a comunidade acadêmica foi condição precípua para que o PDI pudesse envolver todo esse contingente de conhecimentos em sua elaboração.

As evidências traduzidas nos atos de participação e construção do PDI (2016/2020) revelaram o comprometimento da comunidade universitária com o seu projeto pedagógico, a integração e coesão das diversas instâncias institucionais, bem como exemplifica uma gestão pautada no senso democrático que prima pela ampla participação de todos. Revelou-se também, uma preocupação em dialogar com toda a comunidade para traduzir em resultados os seus desejos e necessidades, em um ambiente de evolução e qualidade para ajudar a transformar a realidade da região em que se insere.

O PDI é o documento que identifica a Instituição, no que diz respeito à missão a que se propõe, à sua filosofia e trabalho, às bases pedagógicas que orientam suas ações, à sua estrutura organizacional e às atividades acadêmicas que desenvolve ou que pretende desenvolver. Aqui são apresentadas as diretrizes para as atividades-fim (o ensino, a pesquisa e a extensão), as atividades-meio (as pessoas, os recursos materiais, a modernização administrativa e as relações interinstitucionais), assim como os requisitos indispensáveis para atingir tais diretrizes e cumprir sua missão.

O PDI é resultado direto do planejamento integrado das diversas áreas que compõem a Uema, refletindo a capacidade crítica da sua comunidade acadêmica para a evolução do conjunto institucional ao mesmo tempo em que se torna a melhor das suas referências para o processo avaliativo contínuo que a reposicionará sempre em novos patamares.

Para essa consecução, diversas estratégias foram utilizadas durante o processo de formulação desse planejamento com o intuito de garantir a ampla participação, a publicização e a democratização dos acessos ao seu processo de construção coletiva. Sob essa premissa, assegurou-se a ampla participação interna e externa, de modo que suas contribuições formalizassem as expectativas e anseios de toda comunidade universitária.

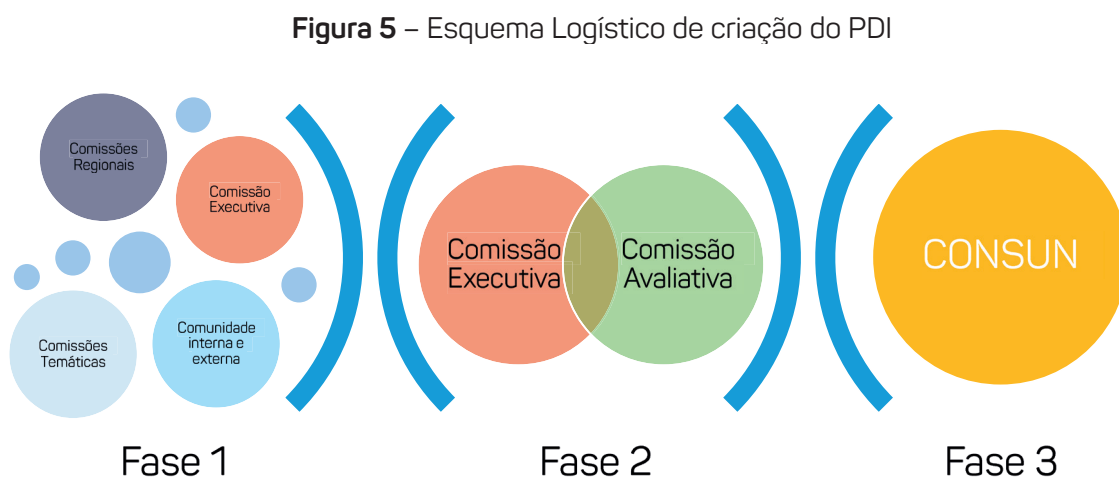
Essa construção coletiva se deu com a efetiva participação de todos os setores da comunidade acadêmica por meio de diferentes instrumentos com alcance variado. O ponto de partida para propiciar a mais ampla participação nesse processo ocorreu com a interlocução do site www.pdi.uema.br. A partir desse espaço virtual foram iniciadas as publicações relativas ao percurso definido e as chamadas para os encontros presenciais com vistas à elaboração do documento ora apresentado. No site foram veiculadas notícias, documentos, legislações sobre o tema, atas, enquetes eletrônicas, cronogramas de eventos, vídeos, além de espaços propícios para mensagens e fóruns de interações com a comunidade interna e externa.

Para que fossem alcançados os resultados desejados, fez-se necessário estabelecer as etapas do processo de elaboração com o intuito de garantir o pleno êxito do andamento dos trabalhos, bem como a livre manifestação da comunidade. Nesse contexto, foi construído um processo estruturado em 15 macroetapas, conforme se apresenta a seguir:

- Realização de eventos com o objetivo de sensibilizar os gestores da Uema quanto à importância do PDI;
- Nomeação da Comissão Avaliativa e a Comissão Executiva;
- Definição do escopo do PDI;
- Levantamento das informações que nortearam a construção do PDI pela Comissão Executiva;
- Realização do diagnóstico institucional;
- Discussão dos elementos estratégicos com a comunidade acadêmica;
- Nomeação das comissões por eixos temáticos e regionais;
- Coleta dos dados por eixos temáticos;
- Elaboração da versão preliminar das diretrizes estratégicas do PDI pela Comissão Executiva;

- Submissão da proposta de missão, visão, valores e objetivos estratégicos à consulta da comunidade acadêmica;
- Elaboração de propostas sobre programas e projetos por eixos temáticos, vinculadas ao orçamento da Uema;
- Consolidação do PDI nas Comissões Temáticas e na Comissão Executiva;
- Consolidação da proposta final do PDI;
- Submissão da proposta final do PDI (2016-2020) à Comissão Avaliativa;
- Encaminhamento da proposta final para apreciação e aprovação no CONSUN.

Sendo assim, o planejamento foi estruturado obedecendo o esquema logístico apresentado na figura 5.



Fonte: PDI, 2016.

Desta forma, o Plano de Desenvolvimento Institucional (PDI) da Universidade para o quinquênio 2016–2020 trata-se de um trabalho participativo, que culminou em um documento norteador com elementos que compõem o Planejamento Estratégico (diagnóstico, missão, visão, diretrizes, metas e ações), além de informações, políticas e filosofia de trabalho da Instituição.

Cabe destacar que o PDI é um documento dinâmico, que passa por atualizações anuais em busca de atender as mudanças que têm origem no ambiente em que a Universidade se insere. Dentre os conteúdos atualizados regularmente destacam-se: o plano de oferta de novos cursos de graduação e pós-graduação; projeção de bolsas orçamentárias; a projeção de vagas por curso; projeção de quantidade e titulação dos docentes; o plano de expansão da infraestrutura; o cronograma de implantação dos sistemas corporativos; a atualização do demonstrativo de capacidade e sustentabilidade financeira.

Em função da complexidade típica da estrutura de uma universidade do tamanho da Uema, para que as políticas e planos contidos no PDI sejam efetivamente implantados, optou-se pela realização de recortes anuais do documento. Estes recortes são organizados em um documento chamado Plano de Gestão Anual – PGA. Entre os meses de junho e setembro de cada ano, os gestores de cada unidade administrativa de modo colaborativo, desenvolvem planos acadêmicos e/ou administrativos dentro do escopo da respectiva unidade. Estes planos são organizados utilizando a ferramenta denominada CANVAS. Uma vez aprovados e incluídos no orçamento, estes detalham suas ações por meio da ferramenta 5W2H. Posteriormente, tais planos são incorporados e monitorados em um sistema de gestão estratégica denominado Performance.

A incorporação da cultura de planejamento e o aprimoramento das ferramentas empregadas no processo de planejamento acontecem de forma paulatina, na medida em que os atores institucionais conseguem assimilar as mudanças promovidas pela gestão do PDI. Para facilitar este processo, a Pró-Reitora de Planejamento e Administração (PROPLAD) organiza regularmente eventos que abordam a temática do planejamento e da gestão universitária, oferece cursos de aperfeiçoamento e um curso de especialização visando investir na formação dos gestores da Uema.

PLANO DE GESTÃO ANUAL (PGA)

Em 2016, foi iniciado o processo de planejamento descentralizado por meio do Plano de Gestão Anual (PGA) 2017. Este instrumento possibilita associar as metas e objetivos contidos no Plano de Desenvolvimento Institucional (PDI) aos orçamentos anuais, permitindo em tempo real o acompanhamento e monitoramento de todas as ações estratégicas e táticas da Uema. A Pró-Reitoria de Planejamento e Administração – PROPLAD, responsável pela execução de projeto, percorreu, no ano de 2016, os quatro Centros de Ciências e os dezoito Centros Superiores da Uema, apresentando os avanços da Universidade e a metodologia a ser utilizada para a construção dos Planos de Gestão Anual de cada Centro no continente, bem como nos Centros de Ciências em São Luís.

INDICADORES GERAIS DA UEMA

Os números apresentados no quadro 1 são referentes a uma série histórica que contempla informações gerais da Uema nos últimos cinco anos (2014-2019), que, além de servirem como indicadores de desempenho, também podem ser utilizados como parâmetros que contribuem significativamente para: a) demonstrar o constante crescimento da Uema em algumas áreas de atuação; b) refletir a existência de objetivos claros voltados ao atendimento de algumas metas a serem alcançadas e que, conseqüentemente, voltam-se para a consolidação de indicadores necessários para a gestão e obtenção de resultados em suas diversas áreas de atuação.

Quadro 1 - Indicadores de Desempenho da UEMA, 2014 - 2019

Atividades	2014	2015	2016	2017	2018	2019
ENSINO						
Graduação (Presencial e EaD)						
Nº de Cursos	117	117	121	118	114	121
Graduação Presencial						
Nº de Cursos	107	107	110	104	96	102
Vagas oferecidas no vestibular para Uema	3.154	3.491	3.899	3.561	3.879	4.249
Nº de Candidatos ao Vestibular para Uema	29.865	33.405	42.456	49.709	42.857	52.012
Alunos Matriculados (2º Semestre)	11.796	12.207	12.465	11.342	13.170	13.234
Alunos Formados	1.272	1.592	1.385	1.569	1.865	1.845
Graduação EaD						
Nº de Cursos	4	4	5	8	9	10
Alunos Matriculados (1º Semestre)	1.405	2.156	1.018	4.878	4.808	6.462
Alunos Matriculados (2º Semestre)	1.072	1.966	883	5.278	4.285	5.964
Alunos Formados	1.949	82	663	254	153	597
Graduação Presencial - Programa Ensinar						
Nº de Cursos	-	-	-	6	9	9
Municípios Atendidos pelo Programa Ensinar	-	-	-	12	28	28
Vagas oferecidas no vestibular	-	-	-	1.260	1.890	-
Nº de Candidatos ao Vestibular	-	-	-	7.081	4.820	-
Alunos Matriculados	-	-	-	1.288	2.826	2.467
Alunos Formados	-	-	-	-	-	-
Graduação Presencial - Programa Darcy Ribeiro						
Nº de Cursos	6	6	6	-	-	-
Alunos Matriculados (1º Semestre)	3.853	1.262	1.237	-	-	-
Alunos Matriculados (2º Semestre)	3.736	1.261	1.204	-	-	-
Alunos Formados	2.296	31	1.154	-	-	-
E-Tec/EaD						
Nº de Cursos	14	9	9	6	4	-
Vagas oferecidas	2.700	0	0	750	2.060	-
Alunos Matriculados	8.812	2.838	3.245	750	2.196	-
Alunos Formados	2.223	3	1.517	0	0	874

Quadro 1 - Indicadores de Desempenho da UEMA, 2014 - 2019 (Cont.)

Atividades	2014	2015	2016	2017	2018	2019
PÓS-GRADUAÇÃO						
Nº de Cursos	16	21	18	19	27	25
Especialização (<i>lato sensu</i>) Presencial	5	3	4	1	9	6
Especialização (<i>lato sensu</i>) à Distância	0	6	0	3	3	2
Mestrado	9	10	12	13	13	15
Doutorado	2	2	2	2	2	2
Pós-Graduação - Alunos Matriculados						
Especialização (<i>lato sensu</i>) Presencial	226	135	168	50	380	236
Especialização (<i>lato sensu</i>) à Distância	0	2.740	0	2.783	2.783	949
Mestrado	186	251	306	351	380	347
Doutorado	14	29	43	48	33	35
Total de alunos matriculados	426	3.155	517	3.232	3.576	1.567
Pós-Graduação - Alunos Titulados						
Especialização (<i>lato sensu</i>) Presencial	156	447	135	0	61	63
Especialização (<i>lato sensu</i>) à Distância	0	0	1.221	0	0	1.649
Mestrado	50	57	94	94	145	152
Doutorado	0	1	1	8	5	3
Total de alunos titulados	206	505	1.451	102	211	1.867
Docentes matriculados em programas de Pós-Graduação						
Doutorado	25	32	69	18	22	38
Mestrado	32	29	23	0	0	0
Total de alunos matriculados	57	61	92	18	22	38
Docentes titulados em programas de Pós-Graduação						
Doutorado	27	27	4	9	13	4
Mestrado	0	10	13	8	2	0
Total de alunos titulados	27	37	17	17	15	4
Bolsas concedidas a alunos de Curso de Pós-Graduação Stricto Sensu (Capes, CNPq, Fapema, Uema)						
Doutorado	10	13	14	15	19	28
Mestrado	79	113	132	112	171	198
PESQUISA						
Grupos de Pesquisa						
Grupos de pesquisa certificados e cadastrados no diretório de grupos de pesquisa do CNPq	-	-	-	94	109	67
Artigos Científicos						
Artigos publicados e indexados em bases científicas de dados (Web of Science, SciELO, Scopus)	186	153	197	199	281	365
Concessão de Bolsas						
Bolsas de Fixação de Doutor	-	-	11	11	15	15
Bolsa Pesquisador Sênior (concedida pela Uema)	-	-	2	2	5	5
Bolsas Produtividade (concedida pela Uema)	-	-	20	20	18	17
Bolsa Técnico de Nível Superior (concedida pela Uema)	-	-	-	-	8	7
Bolsa para alunos matriculados em programas de mestrado e doutorado da Uema	1	2	1	-	29	59

Quadro 1 - Indicadores de Desempenho da UEMA, 2014 - 2019 (Cont.)

Atividades	2014	2015	2016	2017	2018	2019
Concessão de Bolsas						
Bolsas concedidas pela Uema a docentes por curso de pós-graduação	42	68	61	18	22	25
EDUEMA - Editora da Uema						
Títulos Publicados	18	33	32	47	26	34
Revistas (Periódicos) da Uema						
Revista BRATHAIR - Iniciou em 2001. QUALIS: Qualis B2.						
Outros Tempos - Iniciou em 2004. QUALIS: Qualis B2.						
Revista Brasileira de Engenharia de Pesca - REPESCA - Iniciou em 2006. QUALIS: Qualis C						
Revista Pesquisa em Foco - Iniciou em 2009. QUALIS: Qualis C						
Revista TICS & EaD em Foco - Iniciou em 2015. QUALIS: Qualis B5						
Revista Práticas de Extensão - Em funcionamento, iniciou em 2017. QUALIS: Sem Qualis.						
Revista de Letras - Juçara - Em funcionamento, iniciou em 2017. QUALIS: Sem Qualis.						
CAZUMBÁS – Revista de Antropologia & Política - Em fase de Estruturação						
EXTENSÃO						
Assistência Estudantil						
Auxílio Alimentação	-	-	-	-	335	493
Auxílio Moradia	-	-	-	-	116	110
Auxílio Creche	-	-	-	-	29	61
Bolsa Permanência	-	50	61	63	88	70
Auxílio para apresentação de trabalho em eventos	-	1.061	397	776	947	-
Programas/Ações de Extensão						
Programa Institucional de Bolsas de Extensão (PIBEX)	-	360	240	230	234	245
Programa Mais Extensão	-	-	43	42	45	48
Programa Acolher	-	-	-	-	30	30
Programa Extensão para Todos	-	-	-	7	36	17
Revista Práticas em Extensão - 03 edições e 40 trabalhos entre os anos de 2017 e 2019						
Serviços prestados à Comunidade						
Hospital Veterinário	8.076	17.071	17.125	40.921	56.711	84.053
Serviço Social e Médico	4.066	5.225	6.083	11.493	15.669	14.356
Restaurante Universitário (refeições fornecidas)	254.254	253.585	291.404	344.687	382.688	346.864
Serviços prestados à Comunidade						
Laboratório de Entomologia - CCA	55	100	76	81	59	34
Laboratório de Virologia - CCA	154	188	99	48	74	86
Laboratório de Microbiologia de Alimentos e Água - CCA	496	640	612	498	507	430
Laboratório de Físico-química de Alimentos e Água	294	377	309	68	301	249
Laboratório Diagnóstico de Doenças Infecciosas - CCA	3.774	864	211	685	1.255	739
Laboratório de Patologia Clínica - CCA	9.524	17.169	24.408	33.203	39.627	59.183
Laboratório de Anatomopatologia - CCA	358	615	628	857	1.136	1.671
Laboratório de Apicultura e Meliponicultura - CCA	21	23	26	21	23	41

Quadro 1 - Indicadores de Desempenho da UEMA, 2014 - 2019 (Cont.)

Atividades	2014	2015	2016	2017	2018	2019
Serviços prestados à Comunidade						
Núcleo Geoambiental - Laboratório de Geoprocessamento - CCA	-	-	-	241	170	100
Núcleo Geoambiental - Laboratório de Meteorologia - CCA	-	-	-	-	142	547
Núcleo Geoambiental - Laboratório de Recursos Hídricos - CCA	-	-	-	-	58	37
Laboratório LAQUA Biopatologia - CCA	2	-	31	20	830	5,092
Laboratório de Biologia Vegetal e Marinha - CECEN	-	-	-	-	19	7
Laboratório de Parasitologia Humana - CECEN	82	77	89	40	95	80
Herbário - CECEN	135	165	185	647	456	1,019
Atividades Extracurriculares						
Projetos Especiais	-	5	7	7	7	4
Ligas Acadêmicas	-	3	5	7	12	23
Empresas Júniores	-	1	2	4	7	10
Universidade Aberta Intergeracional - UNABI (Alunos matriculados)	-	50	347	573	473	-
Universidade Aberta Intergeracional - UNABI (Municípios beneficiados)	-	1	9	9	13	-
BIBLIOTECA						
Acervo Biblioteca						
Livros Impressos/Títulos	-	-	-	58.081	61.598	58.937
Livros Impressos/Exemplares	-	-	-	158.887	166.166	165.588
Livros Eletrônicos/Títulos	-	-	-	4.200	4.500	6.900
Periódicos/Títulos	2.037	2.093	2.108	1.993	1.404	1.295
Periódicos/Fascículos	28.415	33.422	34.737	33.425	33.447	33.406
GESTÃO DE PESSOAS						
Quadro de Pessoal						
Docentes Efetivos	845	891	930	800	858	835
Regime de Trabalho - 20hs	63	57	58	41	43	39
Regime de Trabalho - 40hs	440	477	490	397	429	386
Regime de Trabalho - TIDE	342	357	382	362	386	410
Grau de Titulação - Graduados	41	36	56	29	35	31
Grau de Titulação - Especialistas	191	185	165	131	126	112
Grau de Titulação - Mestres	371	364	380	329	340	321
Grau de Titulação - Doutores	242	306	329	311	357	371
Docentes Substitutos (contratados)	442	429	220	337	348	420
Servidores Efetivos	618	598	624	586	586	613
Atividades de Nível Superior (ANS)	38	35	37	36	33	29
Atividades de Apoio Administrativo e Operacional (ADO)	370	361	358	330	323	312
Cargo Comissionado	210	202	229	220	230	272
ORÇAMENTO						
Liberações financeiras	R\$ 207.649.420	R\$ 233.846.021	R\$ 268.039.710	R\$ 263.182.439	R\$ 316.153.200	R\$ 270.028.777
Indicadores de Resultado						
Avaliação Capes (Índice Geral de Cursos - IGC)	3	3	3	3	3	-



@UEMAOFICIAL

UEMA

Universidade Estadual
do Maranhão



ENSINO DE GRADUAÇÃO

Quadro 2 - Cursos de Graduação por Área, Centros, Programa Ensinar e EaD, 2019

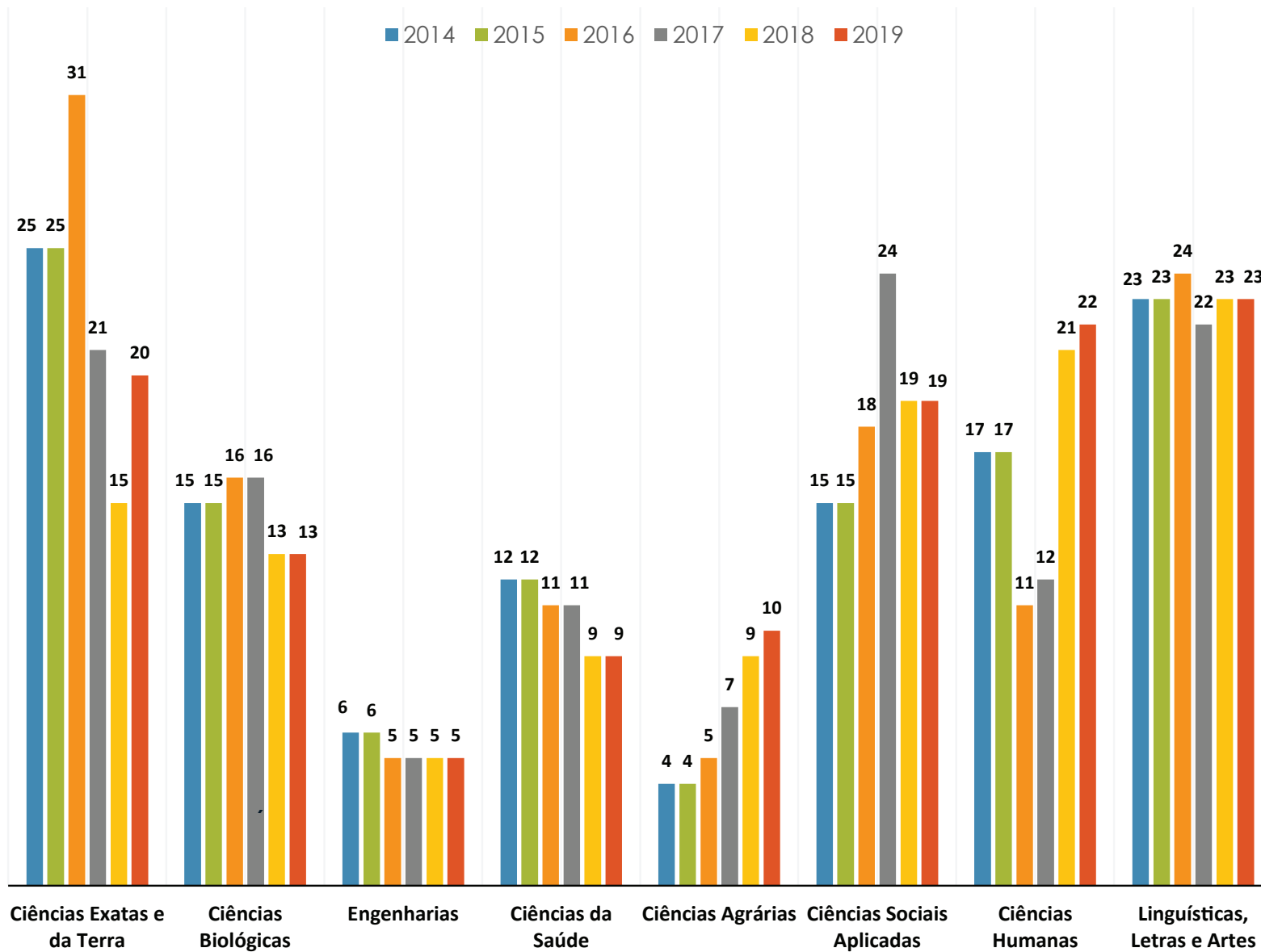
ÁREAS	Regular Presencial																	Programa Ensinar	EaD	Total					
	São Luís	CESBA	CESB	CESBAC	CESC	CESCON	CESCD	CESCO	CESCOR	CESGRA	CESITA	CESLAP	CESPE	CESPI	CESPD	CESSIN	CES TI				CESJOP	CESZD	São Bento	Total	
CIÊNCIAS EXATAS E DA TERRA	5	1	2	-	4	-	-	1	1	-	-	-	1	-	-	-	-	-	-	1	16	3	1	20	
CIÊNCIAS BIOLÓGICAS	3	-	2	-	2	1	-	-	-	-	-	2	-	1	-	-	-	-	-	1	-	12	1	-	13
ENGENHARIAS	4	-	1	-	-	-	-	-	-	-	-	-	-	-	-	-	-	-	-	-	-	5	-	-	5
CIÊNCIAS DA SAÚDE	-	1	1	-	2	-	-	1	1	1	-	-	-	-	-	1	-	1	-	-	-	9	-	-	9
CIÊNCIAS AGRÁRIAS	4	1	-	1	-	-	-	-	-	-	1	-	-	-	1	-	-	-	-	-	1	9	-	1	10
CIÊNCIAS SOCIAIS APLICADAS	8	-	2	-	1	-	2	-	-	-	-	-	-	-	-	-	2	-	-	-	-	15	1	3	19
CIÊNCIAS HUMANAS	6	1	1	1	3	-	-	-	-	-	-	-	-	1	-	1	1	-	-	-	-	15	3	4	22
LINGÜÍSTICAS, LETRAS E ARTES	4	1	3	1	2	1	-	1	-	-	1	1	1	-	1	1	1	1	1	-	-	21	1	1	23
TOTAL	34	5	12	3	14	2	2	3	2	1	2	3	2	2	2	3	4	2	2	2	102	9	10	121	

Fonte: SigUema, Março/2020

Quadro 3 - Série histórica dos Cursos de Graduação por Área, 2014 - 2019

ÁREA	2014	2015	2016	2017	2018	2019
CIÊNCIAS EXATAS E DA TERRA	25	25	31	21	15	20
CIÊNCIAS BIOLÓGICAS	15	15	16	16	13	13
ENGENHARIAS	6	6	5	5	5	5
CIÊNCIAS DA SAÚDE	12	12	11	11	9	9
CIÊNCIAS AGRÁRIAS	4	4	5	7	9	10
CIÊNCIAS SOCIAIS APLICADAS	15	15	18	24	19	19
CIÊNCIAS HUMANAS	17	17	11	12	21	22
LINGÜÍSTICAS, LETRAS E ARTES	23	23	24	22	23	23
TOTAL CURSOS	117	117	121	118	114	121

Fonte: Anuário Uema, 2018 e SigUema, Março/2020

Gráfico 1 - Série histórica dos Cursos de Graduação por Área, 2014 - 2019

Fonte: Anuário Uema, 2018 e SigUema, Março/2020

Quadro 4 - Vagas ofertadas, candidatos inscritos e classificados no processo seletivo (PAES) aos cursos de graduação regular presencial, 2019

CENTRO	CURSO	2019						
		Vagas Ofertadas	Candidatos Inscritos			Candidatos Classificados		
			Feminino	Masculino	Total	Feminino	Masculino	Total
UEMA/SÃO LUÍS	Engenharia Civil Bacharelado - Diurno	80	270	606	876	22	68	90
	Engenharia Mecânica Bacharelado - Diurno	80	73	542	615	12	78	90
	Arquitetura e Urbanismo Bacharelado - Diurno	60	595	383	978	44	25	69
	Engenharia de Pesca Bacharelado - Diurno	45	30	50	80	20	26	46
	Engenharia de Produção Bacharelado - Noturno (e Sábado pela manhã)	80	142	279	421	31	63	94
	Engenharia da Computação Bacharelado - Diurno	45	83	569	652	6	48	54
	Administração Bacharelado - Vespertino	80	520	368	888	44	54	98
	Administração Bacharelado - Noturno (e Sábado pela manhã)	80	392	331	723	41	47	88
	Direito Bacharelado - Matutino	60	2.829	1.632	4.461	55	40	95
	Curso de Formação de Oficiais (CFO) - Bacharelado em Segurança Pública - PMMA (Masculino) - Diurno	40	0	6.094	6.094	0	40	40
	Curso de Formação de Oficiais (CFO) - Bacharelado em Segurança Pública - PMMA (Feminino) - Diurno	5	1.811	0	1.811	5	0	5
	Curso de Formação de Oficiais (CBMMA) - Bacharelado em Segurança Pública do Trabalho - Diurno	30	627	2.019	2.646	4	26	30
	Engenharia Agrônômica Bacharelado - Diurno	70	197	229	426	35	52	87
	Medicina Veterinária Bacharelado - Diurno	80	1.454	534	1.988	67	29	96
	Ciências Biológicas Licenciatura - Matutino	30	206	111	317	23	10	33
	Ciências Biológicas Bacharelado - Vespertino	30	373	149	522	23	12	35
	Matemática Licenciatura - Vespertino	30	60	106	166	15	24	39
	Matemática Licenciatura - Noturno (e Sábado pela manhã)	30	26	84	110	6	25	31
	Filosofia Licenciatura - Matutino	45	89	89	178	21	29	50
	Pedagogia Licenciatura - Vespertino	45	562	48	610	52	5	57
	Pedagogia Licenciatura - Noturno (e Sábado pela manhã)	45	358	54	412	51	8	59
	Letras Licenciatura: Língua Portuguesa e Literaturas da Língua Portuguesa - Noturno (e Sábado pela manhã)	35	184	63	247	33	12	45
	Letras Licenciatura: Língua Portuguesa, Língua Inglesa e Literaturas - Vespertino	35	249	97	346	32	10	42
	História Licenciatura - Matutino	40	382	278	660	35	26	61
	História Licenciatura - Noturno (e Sábado pela manhã)	40	129	156	285	17	24	41
	Geografia Licenciatura - Noturno (e Sábado pela manhã)	40	66	137	203	11	30	41
	Geografia Bacharelado - Matutino	40	72	87	159	17	34	51
	Física Licenciatura - Vespertino	35	25	73	98	7	31	38
	Química Licenciatura - Matutino	60	106	87	193	33	34	67
	Ciências Sociais Licenciatura - Noturno (e Sábado pela manhã)	40	113	33	146	36	8	44
	Ciências Sociais Bacharelado - Matutino	40	262	76	338	33	13	46
Música Licenciatura - Noturno (e Sábado pela manhã)	30	8	30	38	6	20	26	
Zootecnia Bacharelado - Diurno	35	104	67	171	26	15	41	
Total São Luís		1.560	12.397	15.461	27.858	863	966	1.829

Quadro 4 - Vagas ofertadas, candidatos inscritos e classificados no processo seletivo (PAES) aos cursos de graduação regular presencial, 2019 (cont.)

CENTRO	CURSO	2019						
		Vagas Ofertadas	Candidatos Inscritos			Candidatos Classificados		
			Feminino	Masculino	Total	Feminino	Masculino	Total
CESC - CAXIAS	História Licenciatura - Matutino	35	113	86	199	28	21	49
	História Licenciatura - Vespertino	35	120	63	183	24	13	37
	Matemática Licenciatura - Vespertino	35	50	90	140	15	23	38
	Química Licenciatura - Vespertino	35	24	20	44	5	9	14
	Química Licenciatura - Noturno (e Sábado pela manhã)	35	18	29	47	4	8	12
	Enfermagem Bacharelado - Integral	35	605	141	746	31	8	39
	Medicina Bacharelado - Integral	35	5.633	3.135	8.768	28	32	60
	Geografia Licenciatura - Vespertino	30	48	55	103	17	22	39
	Geografia Licenciatura - Noturno (e Sábado pela manhã)	30	54	96	150	15	23	38
	Ciências Biológicas Licenciatura - Matutino	40	184	78	262	34	18	52
	Letras Licenciatura: Língua Portuguesa, Língua Inglesa e Literaturas - Vespertino	24	78	39	117	15	15	30
	Letras Licenciatura: Língua Portuguesa e Literaturas de Língua Portuguesa - Noturno (e Sábado pela manhã)	40	83	23	106	36	9	45
	Pedagogia Licenciatura - Noturno (e Sábado pela manhã)	40	532	75	607	49	7	56
	Física Licenciatura - Matutino	35	25	48	73	7	21	28
	Ciências Sociais Licenciatura - Matutino	40	93	36	129	34	12	46
	Ciências Naturais Licenciatura - Noturno (e Sábado pela manhã)	40	42	45	87	17	23	40
Total		564	7.702	4.059	11.761	359	264	623
CESB - BACABAL	Administração Bacharelado - Noturno (e Sábado pela manhã)	30	226	229	455	9	23	32
	Letras Licenciatura: Língua Portuguesa, Língua Espanhola e Literaturas - Vespertino	35	123	49	172	31	15	46
	Letras Licenciatura: Língua Portuguesa, Língua Inglesa e Literaturas - Vespertino	35	52	28	80	23	16	39
	Pedagogia Licenciatura - Vespertino	30	345	52	397	28	7	35
	Direito Bacharelado - Noturno (e Sábado pela manhã)	30	903	726	1.629	16	21	37
	Enfermagem Bacharelado - Diurno	30	449	117	566	23	15	38
	Matemática Licenciatura - Noturno (e Sábado pela manhã)	30	53	127	180	7	31	38
	Engenharia Civil Bacharelado - Diurno	60	67	222	289	16	58	74
	Ciências Biológicas Bacharelado - Matutino	30	107	75	182	24	14	38
Total		310	2.325	1.625	3.950	177	200	377
CESBA - BALSAS	Engenharia Agrônoma Bacharelado - Diurno	30	204	305	509	15	29	44
	Letras Licenciatura: Língua Portuguesa, Língua Inglesa e Respektivas Literaturas - Vespertino	30	102	26	128	37	9	46
	Enfermagem Bacharelado - Diurno	30	320	57	377	27	10	37
	Pedagogia Licenciatura - Noturno (e Sábado pela manhã)	30	228	52	280	33	6	39
	Matemática Licenciatura - Noturno (e Sábado pela manhã)	30	64	82	146	12	20	32
	Total		150	918	522	1.440	124	74
CESSIN - SANTA INÉS	Letras Licenciatura: Língua Portuguesa, Língua Inglesa e Respektivas Literaturas - Vespertino	40	121	71	192	28	20	48
	Pedagogia Licenciatura - Vespertino	40	239	45	284	40	6	46
	Enfermagem Bacharelado - Diurno	30	460	140	600	27	10	37
	Total		110	820	256	1.076	95	36
CESPE - PEDREIRAS	Letras Licenciatura: Língua Portuguesa e Literaturas da Língua Portuguesa - Vespertino	30	94	31	125	30	5	35
	Matemática Licenciatura - Vespertino	30	17	14	31	2	2	4
	Matemática Licenciatura - Noturno (e Sábado pela manhã)	30	14	41	55	5	7	12
	Tecnologia em Gestão Comercial - Matutino	30	25	30	55	2	2	4
	Total		120	150	116	266	39	16

Quadro 4 - Vagas ofertadas, candidatos inscritos e classificados no processo seletivo (PAES) aos cursos de graduação regular presencial, 2019 (cont.)

CENTRO	CURSO	2019						
		Vagas Ofertadas	Candidatos Inscritos			Candidatos Classificados		
			Feminino	Masculino	Total	Feminino	Masculino	Total
CESTI - TIMON	Letras Licenciatura: Língua Portuguesa e Literaturas da Língua Portuguesa - Vespertino	40	116	41	157	28	13	41
	Pedagogia Licenciatura - Noturno (e Sábado pela manhã)	40	204	44	248	48	8	56
	Administração Bacharelado - Noturno (e Sábado pela manhã)	40	93	100	193	13	29	42
	Administração Bacharelado - Vespertino	40	122	53	175	23	13	36
	Ciências Contábeis Bacharelado - Matutino	40	100	83	183	20	22	42
	Total	200	635	321	956	132	85	217
CESGRA - GRAJAÚ	Enfermagem Bacharelado - Diurno	30	226	68	294	26	5	31
	Total	30	226	68	294	26	5	31
CESLAP - LAGO DA PEDRA	Letras Licenciatura: Língua Portuguesa e Literaturas da Língua Portuguesa - Vespertino	30	77	19	96	33	11	44
	Letras Licenciatura: Língua Portuguesa e Literaturas da Língua Portuguesa - Matutino	30	56	17	73	25	5	30
	Ciências Biológicas Licenciatura - Matutino	30	97	57	154	19	18	37
	Total	90	230	93	323	77	34	111
CESITA - ITAPECURU - MIRIM	Letras Licenciatura: Língua Portuguesa e Literaturas da Língua Portuguesa - Noturno (e Sábado pela manhã)	30	191	60	251	33	10	43
	Tecnologia em Gestão de Agronegócio - Vespertino	30	77	68	145	19	19	38
	Total	60	268	128	396	52	29	81
CESCO - COLINAS	Enfermagem Bacharelado - Diurno	35	215	75	290	42	23	65
	Letras Licenciatura: Língua Portuguesa e Literaturas da Língua Portuguesa - Noturno (e Sábado pela manhã)	35	115	35	150	25	12	37
	Tecnologia em Gestão Ambiental - Matutino	30	67	41	108	15	17	32
	Total	100	397	151	548	82	52	134
CESJOP - SÃO JOÃO DOS PATOS	Letras Licenciatura: Língua Portuguesa e Literaturas da Língua Portuguesa - Noturno (e Sábado pela manhã)	40	145	33	178	42	10	52
	Educação Física Licenciatura - Vespertino	40	158	76	234	35	23	58
	Total	80	303	109	412	77	33	110
CESBAC - BARRA DO CORDA	Letras Licenciatura: Língua Portuguesa e Literaturas da Língua Portuguesa - Vespertino	30	33	11	44	19	8	27
	Letras Licenciatura: Língua Portuguesa e Literaturas da Língua Portuguesa - Noturno (e Sábado pela manhã)	30	52	38	90	17	17	34
	Pedagogia Licenciatura - Noturno (e Sábado pela manhã)	30	99	25	124	25	9	34
	Pedagogia Licenciatura - Vespertino	30	38	5	43	17	3	20
	Tecnologia em Gestão de Agronegócio - Vespertino	30	23	32	55	15	15	30
	Total	150	245	111	356	93	52	145
CESCD - CODÓ	Administração Bacharelado - Vespertino	80	147	61	208	16	5	21
	Ciências Contábeis Bacharelado - Noturno (e Sábado pela manhã)	80	133	141	274	25	29	54
	Total	160	280	202	482	41	34	75
CESCON - COELHO NETO	Ciências Biológicas Licenciatura - Matutino	40	91	64	155	29	19	48
	Letras Licenciatura: Língua Portuguesa, Língua Inglesa e Literaturas - Vespertino	40	161	61	222	36	15	51
	Total	80	252	125	377	65	34	99
CESPD - PRESIDENTE DUTRA	Letras Licenciatura: Língua Portuguesa e Literaturas da Língua Portuguesa - Noturno (e Sábado pela manhã)	40	87	25	112	36	9	45
	Tecnologia em Gestão de Agronegócio - Vespertino	40	26	20	46	15	10	25
	Total	80	113	45	158	51	19	70
CESPI - PINHEIRO	Ciências Biológicas Licenciatura - Matutino	35	91	46	137	23	14	37
	Ciências Biológicas Licenciatura - Vespertino	35	69	38	107	28	17	45
	Pedagogia Licenciatura - Matutino	35	0	0	0	0	0	0
	Pedagogia Licenciatura - Vespertino	35	149	22	171	35	6	41
	Total	140	309	106	415	86	37	123

Quadro 4 - Vagas ofertadas, candidatos inscritos e classificados no processo seletivo (PAES) aos cursos de graduação regular presencial, 2019 (cont.)

CENTRO	CURSO	2019						
		Vagas Ofertadas	Candidatos Inscritos			Candidatos Classificados		
			Feminino	Masculino	Total	Feminino	Masculino	Total
CESCOR - COROATÁ	Enfermagem Bacharelado - Diurno	70	309	108	417	70	33	103
	Tecnologia em Gestão Ambiental - Vespertino	35	36	29	65	16	12	28
	Total	105	345	137	482	86	45	131
CESZD - ZÉ DOCA	Letras Licenciatura: Língua Portuguesa e Literaturas da Língua Portuguesa - Noturno (e Sábado pela manhã)	35	148	53	201	33	7	40
	Ciências Biológicas Licenciatura - Vespertino	35	88	51	139	21	19	40
	Total	70	236	104	340	54	26	80
UEMA/SÃO BENTO	Tecnologia em Alimentos - Vespertino	30	40	16	56	16	5	21
	Tecnologia em Fruticultura - Vespertino	30	4	8	12	2	5	7
	Tecnologia em Gestão Ambiental - Matutino	30	33	21	54	13	14	27
	Total	90	77	45	122	31	24	55
Total UEMA		4.249	28.228	23.784	52.012	2.610	2.065	4.675
CESI - IMPERATRIZ ¹	História Licenciatura - Matutino	40	197	130	327	27	20	47
	Geografia Licenciatura - Noturno (e Sábado pela manhã)	40	115	130	245	19	32	51
	Administração Bacharelado - Vespertino	35	262	156	418	21	17	38
	Pedagogia Licenciatura - Matutino	40	337	26	363	50	3	53
	Matemática Licenciatura - Noturno (e Sábado pela manhã)	40	56	131	187	12	28	40
	Química Licenciatura - Vespertino	40	57	40	97	14	16	30
	Ciências Biológicas Licenciatura - Vespertino	40	166	65	231	33	14	47
	Letras Licenciatura: Língua Portuguesa, Língua Inglesa e Respectivas Literaturas - Vespertino	40	107	43	150	33	10	43
	Letras Licenciatura: Língua Portuguesa e Literaturas da Língua Portuguesa - Noturno (e Sábado pela manhã)	40	184	64	248	31	12	43
	Engenharia Agrônômica Bacharelado - Diurno	40	174	276	450	12	32	44
	Engenharia Florestal Bacharelado - Diurno	30	129	139	268	21	19	40
	Medicina Veterinária Bacharelado - Diurno	30	571	318	889	31	12	43
	Física Licenciatura - Noturno (e Sábado pela manhã)	40	11	73	84	1	23	24
Total	495	2.366	1.591	3.957	305	238	543	
CESA - AÇAILÂNDIA ¹	Letras Licenciatura: Língua Portuguesa e Literaturas da Língua Portuguesa - Noturno (e Sábado pela manhã)	40	377	91	468	45	13	58
	Administração Bacharelado - Vespertino	40	150	82	232	15	22	37
	Tecnologia em Gestão Ambiental - Vespertino	30	121	71	192	25	19	44
	Engenharia Civil Bacharelado - Diurno	40	76	177	253	9	34	43
	Total	150	724	421	1.145	94	88	182
Total UEMASUL		645	3.090	2.012	5.102	399	326	725
Total Geral (UEMA + UEMASUL)		4.894	31.318	25.796	57.114	3.009	2.391	5.400

¹Centros pertencem a UEMASUL desde Dezembro/2016 (Convênio PAES)

Fonte: Divisão de Operações de Concursos Vestibular/Uema, Setembro/2018

Quadro 5- Série histórica de vagas ofertadas, candidatos classificados e inscritos no processo seletivo (PAES) aos cursos de graduação regular presencial por Centros da Uema e Uemasul, 2014 - 2019

CENTROS	2014			2015			2016			2017			2018			2019		
	Vagas ofertadas	Classificados	Inscritos	Vagas ofertadas	Classificados	Inscritos	Vagas ofertadas	Classificados	Inscritos	Vagas ofertadas	Classificados	Inscritos	Vagas ofertadas	Classificados	Inscritos	Vagas ofertadas	Classificados	Inscritos
Uema/São Luís (CCT, CCSA, CCA, CECEN)	1.225	1.185	14.102	1.285	1.256	15.350	1.375	1.242	19.536	1.476	1.475	28.708	1.525	1.465	22.814	1.560	1.829	27.858
Uema/CESC - Caxias	354	335	5.626	501	383	6.398	499	419	8.913	550	496	9.976	574	517	10.159	564	623	11.761
Uema/CESB - Bacabal	220	210	2.490	250	250	2.909	260	220	3.708	225	218	4.377	310	309	3.657	310	377	3.950
Uema/CESBA - Balsas	120	90	569	90	90	714	90	54	881	150	150	1.186	150	150	1.439	150	198	1.440
Uema/CESSIN - Santa Inês	110	110	658	110	110	730	110	98	842	110	110	879	120	120	826	110	131	1.076
Uema/CESPE - Pedreiras	30	6	65	60	47	147	60	47	196	60	54	199	30	30	117	120	55	266
Uema/CESTI - Timon	120	120	583	160	142	555	120	120	552	240	223	613	300	300	703	200	217	956
Uema/CESGRA - Grajaú	60	30	239	60	38	254	30	4	210	30	30	265	30	30	268	30	31	294
Uema/CESLAP - Lago da Pedra	30	15	191	40	40	235	30	30	228	100	83	256	100	100	275	90	111	323
Uema/CESITA - Itapecuru-Mirim	60	36	276	70	70	332	140	99	296	70	70	454	140	80	167	60	81	396
Uema/CESCO - Colinas	60	54	293	60	59	224	60	34	477	60	60	442	35	35	367	100	134	548
Uema/CESJOP - São João dos Patos	60	42	205	60	35	194	80	41	228	80	80	411	80	80	355	80	110	412
Uema/CESBAC - Barra do Corda	30	30	124	30	30	175	40	40	149	60	60	371	60	60	211	150	145	356
Uema/CESCD - Codó	40	40	221	40	40	246	80	49	257	80	80	372	80	80	368	160	75	482
Uema/CESCON - Coelho Neto	30	17	109	30	20	168	30	4	283	60	60	286	60	57	121	80	99	377
Uema/CESPD - Presidente Dutra	30	26	50	30	30	69	40	34	84	40	40	130	40	40	80	80	70	158
Uema/CESPI - Pinheiro	30	9	72	0	0	0	60	5	161	70	70	238	140	114	234	140	123	415
Uema/CESCOR - Coroatá	25	21	255	30	30	193	30	8	249	30	30	255	35	35	294	105	131	482
Uema/São Bento	-	-	-	-	-	-	-	-	-	-	-	-	-	-	-	90	55	122
Uema/CESZD - Zé Doca	30	9	55	0	0	0	35	35	173	70	70	291	70	70	402	70	80	340
Uema/CESI - Imperatriz	370	370	2.911	435	399	3.627	580	533	4.067	-	-	-	-	-	-	-	-	-
Uema/CESA - Açailândia	120	120	771	150	118	885	150	138	966	-	-	-	-	-	-	-	-	-
Total Uema	3.154	2.875	29.865	3.491	3.187	33.405	3.899	3.254	42.456	3.561	3.459	49.709	3.879	3.672	42.857	4.249	4.675	52.012
Uemasul/CESI - Imperatriz ¹	-	-	-	-	-	-	-	-	-	470	466	3.509	435	424	3.118	495	543	3.957
Uemasul/CESA - Açailândia ¹	-	-	-	-	-	-	-	-	-	191	185	1.505	130	130	843	150	182	1.145
Total Uemasul	0	0	0	0	0	0	0	0	0	661	651	5.014	565	554	3.961	645	725	5.102
Total (Uema + Uemasul)	3.154	2.875	29.865	3.491	3.187	33.405	3.899	3.254	42.456	4.222	4.110	54.723	4.444	4.226	46.818	4.894	5.400	57.114

¹ Centros pertencem a UEMASUL desde Dezembro/2016 (Processo Seletivo - PAES realizado pela Uema conforme Convênio)

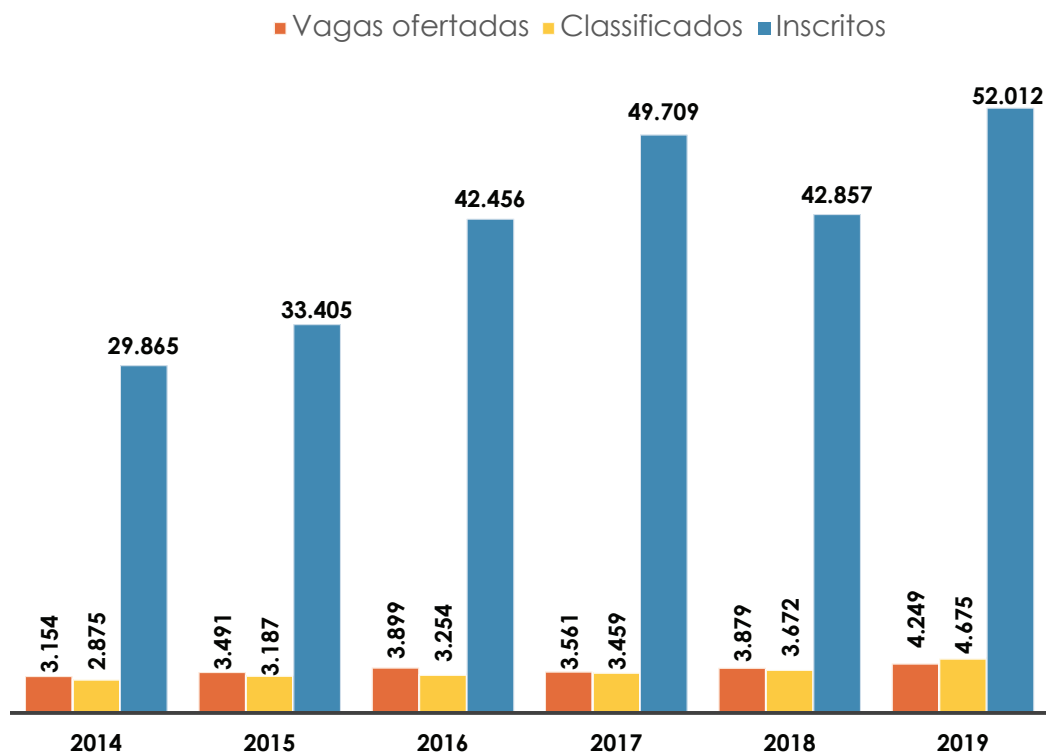
Fonte: Anuário Uema, 2018 e Divisão de Operações de Concursos Vestibular/Uema, Julho/2020

Quadro 6 - Série histórica de vagas ofertadas, candidatos classificados e inscritos no processo seletivo (PAES) aos cursos de graduação regular presencial da Uema, 2014 - 2019

ANO	VAGAS OFERTADAS	CLASSIFICADOS	INSCRITOS
2014	3.154	2.875	29.865
2015	3.491	3.187	33.405
2016	3.899	3.254	42.456
2017	3.561	3.459	49.709
2018	3.879	3.672	42.857
2019	4.249	4.675	52.012

Fonte: Anuário Uema, 2018 e Divisão de Operações de Concursos Vestibular/Uema, Julho/2020

Gráfico 2 - Série histórica de vagas ofertadas, candidatos classificados e inscritos no processo seletivo (PAES) aos cursos de graduação regular presencial da Uema, 2014 - 2019



Fonte: Anuário Uema, 2018 e Divisão de Operações de Concursos Vestibular/Uema, Julho/2020

Quadro 7 - Série histórica da distribuição de vagas, candidatos ao vestibular e relação candidato/ vaga aos cursos de graduação regular presencial (PAES), 2014 - 2019

CENTROS	CURSOS	2014			2015			2016			2017			2018			2019		
		Vagas	Candidato inscrito	C/V	Vagas	Candidato inscrito	C/V	Vagas	Candidato inscrito	C/V	Vagas	Candidato inscrito	C/V	Vagas	Candidato inscrito	C/V	Vagas	Candidato inscrito	C/V
CCA (São Luís)	Engenharia Agrônômica - Bacharelado - Diurno	70	324	4,63	70	349	4,99	70	430	6,14	70	395	5,64	70	361	5,16	70	426	6,09
	Engenharia de Pesca - Bacharelado - Diurno	30	82	2,73	35	89	2,54	45	72	1,60	45	69	1,53	45	84	1,87	45	80	1,78
	Medicina Veterinária - Bacharelado - Diurno	70	888	12,69	70	992	14,17	70	1.484	21,20	80	1.538	19,23	80	1.645	20,56	80	1.988	24,85
	Zootecnia - Bacharelado - Diurno	35	149	4,26	35	138	3,94	35	183	5,23	35	172	4,91	35	135	3,86	35	171	4,89
CCSA (São Luís)	Administração - Bacharelado - Vespertino	80	990	12,38	80	1.085	13,56	80	1.180	14,75	80	879	10,99	80	774	9,68	80	888	11,10
	Administração - Bacharelado - Noturno	80	816	10,20	80	934	11,68	80	951	11,89	80	660	8,25	80	509	6,36	80	723	9,04
	Direito - Bacharelado - Matutino	80	2.863	35,79	40	3.121	78,03	40	3.754	93,85	81	3.976	49,09	60	4.131	68,85	60	4.461	74,35
	Segurança Pública - Bacharelado - Curso Formação de Oficiais da Polícia Militar do Maranhão (CFO) (Masculino) Diurno	40	896	22,40	27	836	30,96	40	1.782	44,55	40	8.249	206,23	40	4.939	123,48	40	6.094	152,35
	Segurança Pública - Bacharelado - Curso Formação de Oficiais da Polícia Militar do Maranhão (CFO) (Feminino) Diurno	5	176	35,20	3	123	41,00	5	330	66,00	5	2.443	488,60	5	1.524	304,80	5	1.811	362,20
	Ciências Sociais - Bacharelado - Matutino	20	261	13,05	20	260	13,00	20	270	13,50	20	287	14,35	40	232	5,80	40	338	8,45
	Ciências Sociais - Licenciatura - Noturno	-	-	-	-	-	-	-	-	-	-	-	-	40	94	2,35	40	146	3,65
	Ciências Sociais - Licenciatura - Matutino	20	125	6,25	20	121	6,05	20	137	6,85	20	139	6,95	-	-	-	-	-	-
CCT (São Luís)	Arquitetura e Urbanismo - Bacharelado - Diurno	60	451	7,52	60	409	6,82	60	294	4,90	60	1.024	17,07	60	932	15,53	60	978	16,30
	Engenharia Civil - Bacharelado - Diurno	80	1.988	24,85	80	2.107	26,34	80	2.311	28,89	80	1.109	13,86	80	902	11,28	80	876	10,95
	Engenharia da Computação - Bacharelado - Diurno	40	441	11,03	45	503	11,18	45	582	12,93	45	491	10,91	45	489	10,87	45	652	14,49
	Engenharia Mecânica - Bacharelado - Diurno	80	810	10,13	80	835	10,44	80	1.016	12,70	80	630	7,88	80	613	7,66	80	615	7,69
	Engenharia de Produção - Bacharelado - Noturno	30	724	24,13	70	686	9,80	70	714	10,20	70	432	6,17	70	335	4,79	80	421	5,26
	Segurança Pública e do Trabalho - Bacharelado - Curso Formação de Oficiais Bombeiro Militar do Maranhão (CBMMA)	20	237	11,85	20	466	23,30	30	1.165	38,83	20	2.862	143,10	30	1.989	66,30	30	2.646	88,20

Quadro 7 - Série histórica da distribuição de vagas, candidatos ao vestibular e relação candidato/ vaga aos cursos de graduação regular presencial (PAES), 2014 - 2019 (Cont.)

CENTROS	Cursos	2014			2015			2016			2017			2018			2019		
		Vagas	Candidato inscrito	C/V	Vagas	Candidato inscrito	C/V	Vagas	Candidato inscrito	C/V	Vagas	Candidato inscrito	C/V	Vagas	Candidato inscrito	C/V	Vagas	Candidato inscrito	C/V
CECEN (São Luís)	Ciências Biológicas - Licenciatura - Diurno (Matutino)	80	371	4,64	80	399	4,99	60	475	7,92	60	497	8,28	60	469	7,82	30	317	10,57
	Ciências Biológicas - Bacharelado - Vespertino	-	-	-	-	-	-	-	-	-	-	-	-	-	-	-	30	522	17,40
	Física - Licenciatura-Vespertino	25	63	2,52	30	74	2,47	30	91	3,03	30	82	2,73	30	60	2,00	35	98	2,80
	Filosofia Licenciatura - Matutino	-	-	-	-	-	-	-	-	-	35	124	3,54	45	104	2,31	45	178	3,96
	Geografia - Bacharelado - Matutino	-	-	-	-	-	-	40	98	2,45	40	152	3,80	40	136	3,40	40	159	3,98
	Geografia - Licenciatura - Noturno	20	90	4,50	20	90	4,50	40	137	3,43	40	168	4,20	40	129	3,23	40	203	5,08
	Geografia - Bacharelado - Noturno	20	89	4,45	20	81	4,05	-	-	-	-	-	-	-	-	-	-	-	-
	História - Licenciatura - Matutino	45	309	6,87	45	340	7,56	45	455	10,11	80	542	6,78	80	602	7,53	40	660	16,50
	História - Licenciatura - Noturno	-	-	-	-	-	-	-	-	-	-	-	-	-	-	-	40	285	7,13
	Letras Licenciatura: Língua Portuguesa, Língua Inglesa e Respektivas Literaturas - Vespertino	35	105	3,00	35	123	3,51	-	-	-	-	-	-	35	190	5,43	35	346	9,89
	Letras Licenciatura: Língua Portuguesa, Língua Espanhola e Respektivas Literaturas - Noturno	-	-	-	-	-	-	-	-	-	35	130	3,71	-	-	-	-	-	-
	Letras Licenciatura: Língua Portuguesa, Língua Espanhola e Respektivas Literaturas - Vespertino	-	-	-	-	-	-	35	184	5,26	-	-	-	-	-	-	-	-	-
	Letras Licenciatura: Língua Portuguesa e Literaturas da Língua Portuguesa- Noturno	-	-	-	-	-	-	35	190	5,43	-	-	-	35	238	6,80	35	247	7,06
	Letras Licenciatura: Língua Portuguesa e Literaturas da Língua Portuguesa-Vespertino	35	223	6,37	35	217	6,20	-	-	-	35	323	9,23	-	-	-	-	-	-
	Matemática - Licenciatura - Vespertino	-	-	-	30	102	3,40	30	140	4,67	30	170	5,67	30	103	3,43	30	166	5,53
	Matemática - Licenciatura - Noturno	30	163	5,43	30	97	3,23	30	117	3,90	-	-	-	30	98	3,27	30	110	3,67
	Música - Licenciatura - Noturno	25	15	0,60	25	145	5,80	30	152	5,07	60	155	2,58	30	120	4,00	30	38	1,27
	Pedagogia - Licenciatura - Vespertino	-	-	-	35	330	9,43	35	444	12,69	30	578	19,27	35	476	13,60	45	610	13,56
	Pedagogia - Licenciatura - Noturno	40	394	9,85	35	212	6,06	35	313	8,94	30	313	10,43	35	302	8,63	45	412	9,16
Química - Licenciatura - Diurno (Matutino)	30	59	1,97	30	86	2,87	60	85	1,42	60	119	1,98	60	99	1,65	60	193	3,22	

Quadro 7 - Série histórica da distribuição de vagas, candidatos ao vestibular e relação candidato/ vaga aos cursos de graduação regular presencial (PAES), 2014 - 2019 (Cont.)

CENTROS	Cursos	2014			2015			2016			2017			2018			2019		
		Vagas	Candidato inscrito	C/V	Vagas	Candidato inscrito	C/V	Vagas	Candidato inscrito	C/V	Vagas	Candidato inscrito	C/V	Vagas	Candidato inscrito	C/V	Vagas	Candidato inscrito	C/V
CESC (Caxias)	Enfermagem - Bacharelado - Integral	30	318	10,60	30	372	12,40	30	545	18,17	30	594	19,80	30	544	18,13	35	746	21,31
	Medicina Bacharelado - Integral	30	3.964	132,13	37	4.690	126,76	35	6.610	188,86	35	7.194	205,54	35	7.847	224,20	35	8.768	250,51
	Pedagogia - Licenciatura - Matutino	40	324	8,10	40	132	3,30	40	194	4,85	-	-	-	40	352	8,80	-	-	-
	Pedagogia - Licenciatura - Noturno	-	-	-	40	282	7,05	-	-	-	40	628	15,70	-	-	-	40	607	15,18
	Pedagogia - Licenciatura - Vespertino	-	-	-	-	-	-	40	243	6,08	-	-	-	-	-	-	-	-	-
	História - Licenciatura - Matutino	-	-	-	30	93	3,10	-	-	-	30	178	5,93	35	265	7,57	35	199	5,69
	História - Licenciatura - Vespertino	30	113	3,77	30	110	3,67	35	169	4,83	30	210	7,00	-	-	-	35	183	5,23
	História - Licenciatura - Noturno	30	157	5,23	-	-	-	35	256	7,31	-	-	-	-	-	-	-	-	-
	Ciências Biológicas - Licenciatura - Diurno (Matutino)	40	181	4,53	40	162	4,05	40	209	5,23	40	198	4,95	40	171	4,28	40	262	6,55
	Ciências Sociais Licenciatura - Diurno (Matutino)	-	-	-	-	-	-	-	-	-	40	140	3,50	40	95	2,38	40	129	3,23
	Ciências Sociais Licenciatura - Noturno	-	-	-	-	-	-	-	-	-	40	67	1,68	-	-	-	-	-	-
	Ciências Naturais Licenciatura - Noturno	-	-	-	-	-	-	-	-	-	-	-	-	40	57	1,43	40	87	2,18
	Física - Licenciatura - Matutino	-	-	-	-	-	-	-	-	-	35	33	0,94	30	41	1,37	35	73	2,09
	Física - Licenciatura - Noturno	-	-	-	35	52	1,49	35	76	2,17	35	46	1,31	30	38	1,27	-	-	-
	Geografia - Licenciatura - Vespertino	-	-	-	30	45	1,50	35	66	1,89	30	84	2,80	30	96	3,20	30	103	3,43
	Geografia - Licenciatura - Noturno	30	132	4,40	30	121	4,03	35	137	3,91	30	213	7,10	30	177	5,90	30	150	5,00
	Letras Licenciatura: Língua Portuguesa e Literaturas da Língua Portuguesa-Noturno	40	174	4,35	40	142	3,55	40	190	4,75	30	174	5,80	40	204	5,10	40	106	2,65
	Letras Licenciatura: Língua Portuguesa, Língua Inglesa e Respectivas Literaturas - Vespertino	24	26	1,08	24	29	1,21	24	33	1,38	-	-	-	24	60	2,50	24	117	4,88
	Matemática - Licenciatura - Vespertino	-	-	-	-	-	-	-	-	-	35	61	1,74	30	53	1,77	35	140	4,00
	Matemática - Licenciatura - Noturno	30	126	4,20	35	99	2,83	35	127	3,63	35	92	2,63	30	87	2,90	-	-	-
Química - Licenciatura - Vespertino	-	-	-	30	26	0,87	-	-	-	-	-	-	35	38	1,09	35	44	1,26	
Química - Licenciatura - Matutino	30	111	3,70	-	-	-	-	-	-	-	-	-	-	-	-	-	-	-	
Química - Licenciatura - Noturno	-	-	-	30	43	1,43	40	58	1,45	35	64	1,83	35	34	0,97	35	47	1,34	

Quadro 7 - Série histórica da distribuição de vagas, candidatos ao vestibular e relação candidato/ vaga aos cursos de graduação regular presencial (PAES), 2014 - 2019 (Cont.)

CENTROS	Cursos	2014			2015			2016			2017			2018			2019			
		Vagas	Candidato inscrito	C/V	Vagas	Candidato inscrito	C/V	Vagas	Candidato inscrito	C/V	Vagas	Candidato inscrito	C/V	Vagas	Candidato inscrito	C/V	Vagas	Candidato inscrito	C/V	
CESI' (Imperatriz)	Administração - Bacharelado - Noturno	-	-	-	-	-	-	70	320	4,57	70	596	8,51	-	-	-	-	-	-	
	Administração - Bacharelado - Vespertino	40	514	12,85	40	553	13,83	70	628	8,97	-	-	-	35	331	9,46	35	418	11,94	
	Engenharia Florestal Bacharelado - Diurno	30	425	14,17	30	477	15,90	30	510	17,00	30	343	11,43	30	289	9,63	30	268	8,93	
	Engenharia Agrônômica - Bacharelado - Diurno	30	201	6,70	30	310	10,33	30	422	14,07	30	388	12,93	30	354	11,80	40	450	11,25	
	Medicina Veterinária - Bacharelado - Diurno	30	420	14,00	30	544	18,13	30	726	24,20	30	711	23,70	30	667	22,23	30	889	29,63	
	Matemática Licenciatura - Noturno	-	-	-	60	227	3,78	60	147	2,45	30	110	3,67	30	136	4,53	40	187	4,68	
	Ciências Biológicas Licenciatura-Matutino	30	186	6,20	30	212	7,07	30	196	6,53	30	193	6,43	-	-	-	-	-	-	
	Ciências Biológicas Licenciatura - Vespertino	-	-	-	-	-	-	-	-	-	-	-	-	-	30	156	5,20	40	231	5,78
	Ciências - Licenciatura em Matemática - Noturno	30	177	5,90	-	-	-	-	-	-	-	-	-	-	-	-	-	-	-	
	Física - Licenciatura - Noturno	-	-	-	-	-	-	30	69	2,30	30	52	1,73	30	55	1,83	40	84	2,10	
	Química Licenciatura - Matutino	-	-	-	-	-	-	35	58	1,66	30	67	2,23	-	-	-	-	-	-	
	Química Licenciatura - Vespertino	-	-	-	30	47	1,57	-	-	-	-	-	-	30	75	2,50	40	97	2,43	
	Geografia - Licenciatura - Noturno	40	324	8,10	40	190	4,75	40	269	6,73	40	144	3,60	40	190	4,75	40	245	6,13	
	Geografia - Licenciatura - Matutino	-	-	-	-	-	-	-	-	-	-	-	-	-	-	-	-	-	-	
	História - Licenciatura - Matutino	40	202	5,05	-	-	-	45	236	5,24	40	324	8,10	40	223	5,58	40	327	8,18	
	História - Licenciatura - Noturno	-	-	-	45	457	10,16	-	-	-	-	-	-	-	-	-	-	-	-	
	Letras Licenciatura: Língua Portuguesa e Literaturas da Língua Portuguesa - Noturno	-	-	-	30	252	8,40	-	-	-	35	193	5,51	35	268	7,66	40	248	6,20	
	Letras Licenciatura: Língua Portuguesa e Literaturas da Língua Portuguesa - Vespertino	30	129	4,30	-	-	-	35	124	3,54	-	-	-	-	-	-	-	-	-	
	Letras Licenciatura: Língua Portuguesa, Língua Inglesa e Respectivas Literaturas - Vespertino	-	-	-	30	69	2,30	-	-	-	35	86	2,46	35	81	2,31	40	150	3,75	
	Letras Licenciatura: Língua Portuguesa, Língua Inglesa e Respectivas Literaturas - Noturno	30	83	2,77	-	-	-	35	128	3,66	-	-	-	-	-	-	-	-	-	
Pedagogia - Licenciatura- Matutino	40	250	6,25	40	289	7,23	40	234	5,85	40	302	7,55	40	293	7,33	40	363	9,08		

Quadro 7 - Série histórica da distribuição de vagas, candidatos ao vestibular e relação candidato/ vaga aos cursos de graduação regular presencial (PAES), 2014 - 2019 (Cont.)

CENTROS	Cursos	2014			2015			2016			2017			2018			2019		
		Vagas	Candidato inscrito	C/V	Vagas	Candidato inscrito	C/V	Vagas	Candidato inscrito	C/V	Vagas	Candidato inscrito	C/V	Vagas	Candidato inscrito	C/V	Vagas	Candidato inscrito	C/V
CESB (Bacabal)	Administração - Bacharelado - Noturno	30	481	16,03	60	586	9,77	30	652	21,73	30	507	16,90	30	391	13,03	30	455	15,17
	Direito - Bacharelado - Noturno	30	1.093	36,43	30	1.262	42,07	60	1.774	29,57	30	1.879	62,63	30	1.621	54,03	30	1.629	54,30
	Engenharia Civil - Bacharelado - Diurno	-	-	-	-	-	-	-	-	-	30	471	15,70	50	310	6,20	60	289	4,82
	Enfermagem - Bacharelado - Diurno	50	284	5,68	50	398	7,96	50	529	10,58	25	582	23,28	30	494	16,47	30	566	18,87
	Matemática Licenciatura - Noturno	-	-	-	-	-	-	30	140	4,67	25	112	4,48	25	83	3,32	30	180	6,00
	Matemática Licenciatura - Matutino	-	-	-	-	-	-	-	-	-	25	46	1,84	25	43	1,72	-	-	-
	Ciências - Licenciatura em Biologia - Matutino	25	125	5,00	-	-	-	-	-	-	-	-	-	-	-	-	-	-	-
	Ciências - Licenciatura em Matemática - Noturno	25	102	4,08	-	-	-	-	-	-	-	-	-	-	-	-	-	-	-
	Ciências Biológicas Bacharelado - Matutino	-	-	-	-	-	-	-	-	-	-	-	-	30	135	4,50	30	182	6,07
	Letras Licenciatura: Língua Portuguesa, Língua Inglesa e Respectivas Literaturas - Vespertino	-	-	-	25	43	1,72	30	52	1,73	-	-	-	-	-	-	35	80	2,29
	Letras Licenciatura: Língua Portuguesa, Língua Espanhola e Respectivas Literaturas - Vespertino	-	-	-	25	191	7,64	30	218	7,27	-	-	-	-	-	-	35	172	4,91
	Letras Licenciatura: Língua Portuguesa e Literaturas da Língua Portuguesa	30	168	5,60	-	-	-	-	-	-	30	371	12,37	30	243	8,10	-	-	-
	Pedagogia - Licenciatura - Matutino	-	-	-	-	-	-	-	-	-	30	409	13,63	30	148	4,93	-	-	-
	Pedagogia - Licenciatura - Vespertino	30	237	7,90	30	152	5,07	30	343	11,43	-	-	-	30	189	6,30	30	397	13,23
Pedagogia - Licenciatura - Noturno	-	-	-	30	277	9,23	-	-	-	-	-	-	-	-	-	-	-	-	
CESA¹ (Açailândia)	Administração - Bacharelado - Vespertino	-	-	-	30	60	2,00	30	92	3,07	30	73	2,43	-	-	-	40	232	5,80
	Administração - Bacharelado - Noturno	60	362	6,03	30	477	15,90	30	458	15,27	30	347	11,57	30	328	10,93	-	-	-
	Engenharia Civil - Bacharelado - Diurno	-	-	-	-	-	-	-	-	-	41	464	11,32	40	245	6,13	40	253	6,33
	Letras Licenciatura: Língua Portuguesa e Literaturas da Língua Portuguesa - Noturno	30	161	5,37	30	168	5,60	30	214	7,13	30	244	8,13	-	-	-	40	468	11,70
	Letras Licenciatura: Língua Portuguesa e Literaturas da Língua Portuguesa - Vespertino	-	-	-	30	37	1,23	30	50	1,67	30	98	3,27	30	157	5,23	-	-	-
	Tecnologia em Gestão Ambiental - Vespertino	30	248	8,27	30	143	4,77	30	152	5,07	-	-	-	30	113	3,77	30	192	6,40
	Tecnologia de Gestão Ambiental - Noturno	-	-	-	-	-	-	-	-	-	30	279	9,30	-	-	-	-	-	-

Quadro 7 - Série histórica da distribuição de vagas, candidatos ao vestibular e relação candidato/ vaga aos cursos de graduação regular presencial (PAES), 2014 - 2019 (Cont.)

CENTROS	Cursos	2014			2015			2016			2017			2018			2019			
		Vagas	Candidato inscrito	C/V	Vagas	Candidato inscrito	C/V	Vagas	Candidato inscrito	C/V	Vagas	Candidato inscrito	C/V	Vagas	Candidato inscrito	C/V	Vagas	Candidato inscrito	C/V	
CESBA (Balsas)	Engenharia Agrônômica - Bacharelado - Diurno	30	245	8,17	30	348	11,60	30	438	14,60	30	414	13,80	30	533	17,77	30	509	16,97	
	Enfermagem - Bacharelado - Diurno	30	195	6,50	30	225	7,50	30	273	9,10	30	281	9,37	30	383	12,77	30	377	12,57	
	Letras Licenciatura: Língua Portuguesa, Língua Inglesa e Respektivas Literaturas - Noturno	30	55	1,83	30	141	4,70	30	170	5,67	30	129	4,30	-	-	-	-	-	-	
	Letras Licenciatura: Língua Portuguesa, Língua Inglesa e Respektivas Literaturas - Vespertino	-	-	-	-	-	-	-	-	-	-	-	-	-	30	79	2,63	30	128	4,27
	Matemática - Licenciatura - Noturno	30	74	2,47	-	-	-	-	-	-	30	84	2,80	30	132	4,40	30	146	4,87	
	Pedagogia Licenciatura - Noturno	-	-	-	-	-	-	-	-	-	30	278	9,27	30	312	10,40	30	280	9,33	
CESBAC (Barra do Corda)	Letras Licenciatura: Língua Portuguesa e Literaturas da Língua Portuguesa - Vespertino	-	-	-	-	-	-	-	-	-	-	-	-	30	82	2,73	30	44	1,47	
	Letras Licenciatura: Língua Portuguesa e Literaturas da Língua Portuguesa - Noturno	30	124	4,13	30	175	5,83	40	149	3,73	30	173	5,77	-	-	-	30	90	3,00	
	Pedagogia Licenciatura - Noturno	-	-	-	-	-	-	-	-	-	30	198	6,60	30	129	4,30	30	124	4,13	
	Pedagogia Licenciatura - Vespertino	-	-	-	-	-	-	-	-	-	-	-	-	-	-	-	30	43	1,43	
	Tecnologia em Gestão de Agronegócio - Vespertino	-	-	-	-	-	-	-	-	-	-	-	-	-	-	-	30	55	1,83	
CESCON (Coelho Neto)	Ciências Licenciatura em Biologia - Matutino	30	109	3,63	-	-	-	-	-	-	-	-	-	-	-	-	-	-	-	
	Ciências Biológicas Licenciatura - Vespertino/Noturno	-	-	-	30	168	5,60	30	283	9,43	30	131	4,37	-	-	-	-	-	-	
	Ciências Biológicas Licenciatura - Matutino	-	-	-	-	-	-	-	-	-	-	-	-	30	66	2,20	40	155	3,88	
	Letras Licenciatura: Língua Portuguesa, Língua Inglesa e Respektivas Literaturas - Vespertino	-	-	-	-	-	-	-	-	-	-	-	-	30	55	1,83	40	222	5,55	
	Letras Licenciatura: Língua Portuguesa, Língua Inglesa e Respektivas Literaturas - Noturno	-	-	-	-	-	-	-	-	-	30	155	5,17	-	-	-	-	-	-	
CESCD (Codó)	Administração - Bacharelado - Noturno	40	221	5,53	40	246	6,15	80	257	3,21	40	192	4,80	40	205	5,13	-	-	-	
	Administração - Bacharelado - Vespertino	-	-	-	-	-	-	-	-	-	-	-	-	-	-	-	80	208	2,60	
	Ciências Contábeis Bacharelado - Noturno	-	-	-	-	-	-	-	-	-	40	180	4,50	40	163	4,08	80	274	3,43	
CESCO (Colinas)	Enfermagem - Bacharelado - Diurno	30	172	5,73	30	139	4,63	30	294	9,80	30	267	8,90	35	367	10,49	35	290	8,29	
	Letras Licenciatura: Língua Portuguesa e Literaturas da Língua Portuguesa - Noturno	30	121	4,03	30	85	2,83	30	183	6,10	30	175	5,83	-	-	-	35	150	4,29	
	Tecnologia em Gestão Ambiental - Matutino	-	-	-	-	-	-	-	-	-	-	-	-	-	-	-	30	108	3,60	
CESCOR (Coroatá)	Enfermagem - Bacharelado - Noturno	-	-	-	30	193	6,43	-	-	-	-	-	-	-	-	-	-	-		
	Enfermagem - Bacharelado - Diurno	25	255	10,20	-	-	-	30	249	8,30	30	255	8,50	35	294	8,40	70	417	5,96	
	Tecnologia em Gestão Ambiental - Vespertino	-	-	-	-	-	-	-	-	-	-	-	-	-	-	-	35	65	1,86	

Quadro 7 - Série histórica da distribuição de vagas, candidatos ao vestibular e relação candidato/ vaga aos cursos de graduação regular presencial (PAES), 2014 - 2019 (Cont.)

CENTROS	Cursos	2014			2015			2016			2017			2018			2019		
		Vagas	Candidato inscrito	C/V	Vagas	Candidato inscrito	C/V	Vagas	Candidato inscrito	C/V	Vagas	Candidato inscrito	C/V	Vagas	Candidato inscrito	C/V	Vagas	Candidato inscrito	C/V
CESGRA (Grajaú)	Enfermagem - Bacharelado - Diurno	30	162	5,40	30	183	6,10	30	210	7,00	30	265	8,83	30	268	8,93	30	294	9,80
	Zootecnia - Bacharelado-Diurno	30	77	2,57	30	71	2,37	-	-	-	-	-	-	-	-	-	-	-	-
CESITA (Itapecuru-Mirim)	Tecnologia em Gestão de Agronegócio - Vespertino	-	-	-	35	105	3,00	70	79	1,13	-	-	-	70	66	0,94	30	145	4,83
	Tecnologia em Gestão de Agronegócio - Noturno	-	-	-	-	-	-	-	-	-	35	213	6,09	-	-	-	-	-	-
	Ciências - Licenciatura em Biologia - vespertino	30	99	3,30	-	-	-	-	-	-	-	-	-	-	-	-	-	-	-
	Letras Licenciatura: Língua Portuguesa e Literaturas da Língua Portuguesa - Noturno	30	177	5,90	35	227	6,49	70	217	3,10	-	-	-	-	-	-	30	251	8,37
	Letras Licenciatura: Língua Portuguesa e Literaturas da Língua Portuguesa - Matutino	-	-	-	-	-	-	-	-	-	35	241	6,89	70	101	1,44	-	-	-
CESLAP (Lago da Pedra)	Ciências - Licenciatura em Biologia - Noturno	30	191	6,37	-	-	-	-	-	-	-	-	-	-	-	-	-	-	
	Letras Licenciatura: Língua Portuguesa e Literaturas da Língua Portuguesa - Noturno	-	-	-	40	235	5,88	30	228	7,60	25	124	4,96	25	101	4,04	-	-	
	Letras Licenciatura: Língua Portuguesa e Literaturas da Língua Portuguesa - Vespertino	-	-	-	-	-	-	-	-	-	25	28	1,12	-	-	-	30	96	3,20
	Letras Licenciatura: Língua Portuguesa e Literaturas da Língua Portuguesa - Matutino	-	-	-	-	-	-	-	-	-	-	-	-	25	43	1,72	30	73	2,43
	Ciências Biológicas Licenciatura - Matutino	-	-	-	-	-	-	-	-	-	-	-	-	25	44	1,76	30	154	5,13
	Ciências Biológicas Licenciatura - Noturno	-	-	-	-	-	-	-	-	-	-	-	-	25	87	3,48	-	-	-
CESPE (Pedreiras)	Matemática Licenciatura - Noturno	-	-	-	30	61	2,03	30	64	2,13	30	57	1,90	-	-	-	30	55	1,83
	Matemática Licenciatura - Vespertino	-	-	-	-	-	-	-	-	-	-	-	-	-	-	-	30	31	1,03
	Letras Licenciatura: Língua Portuguesa e Literaturas da Língua Portuguesa - Vespertino	-	-	-	-	-	-	-	-	-	-	-	-	30	117	3,90	30	125	4,17
	Letras Licenciatura: Língua Portuguesa e Literaturas da Língua Portuguesa - Noturno	30	65	2,17	30	86	2,87	30	132	4,40	30	142	4,73	-	-	-	-	-	
	Tecnologia em Gestão Comercial - Matutino	-	-	-	-	-	-	-	-	-	-	-	-	-	-	-	30	55	1,83
CESPI (Pinheiro)	Ciências Biológicas Licenciatura - Matutino	-	-	-	-	-	-	-	-	-	-	-	-	35	57	1,63	35	137	3,91
	Ciências Biológicas Licenciatura - Vespertino	-	-	-	-	-	-	60	161	2,68	-	-	-	35	63	1,80	35	107	3,06
	Ciências - Licenciatura em Biologia-Noturno	30	72	2,40	-	-	-	-	-	-	-	-	-	-	-	-	-	-	
	Ciências Biológicas Licenciatura - Noturno	-	-	-	-	-	-	-	-	-	35	104	2,97	-	-	-	-	-	
	Pedagogia Licenciatura - Matutino	-	-	-	-	-	-	-	-	-	-	-	-	35	48	1,37	35	0	0,00
	Pedagogia Licenciatura - Vespertino	-	-	-	-	-	-	-	-	-	-	-	-	35	66	1,89	35	171	4,89
	Pedagogia Licenciatura - Noturno	-	-	-	-	-	-	-	-	-	35	134	3,83	-	-	-	-	-	

Quadro 7 - Série histórica da distribuição de vagas, candidatos ao vestibular e relação candidato/ vaga aos cursos de graduação regular presencial (PAES), 2014 - 2019 (Cont.)

CENTROS	Cursos	2014			2015			2016			2017			2018			2019		
		Vagas	Candidato inscrito	C/V	Vagas	Candidato inscrito	C/V	Vagas	Candidato inscrito	C/V	Vagas	Candidato inscrito	C/V	Vagas	Candidato inscrito	C/V	Vagas	Candidato inscrito	C/V
CESPD (Presidente Dutra)	Letras Licenciatura: Língua Portuguesa e Literaturas da Língua Portuguesa - Matutino	-	-	-	-	-	-	40	84	2,10	-	-	-	-	-	-	-	-	-
	Letras Licenciatura: Língua Portuguesa e Literaturas da Língua Portuguesa - Noturno	30	50	1,67	30	69	2,30	-	-	-	40	130	3,25	40	80	2,00	40	112	2,80
	Tecnologia em Gestão de Agronegócio - Vespertino	-	-	-	-	-	-	-	-	-	-	-	-	-	-	-	40	46	1,15
CESSIN (Santa Inês)	Enfermagem - Bacharelado - Diurno	30	320	10,67	30	374	12,47	30	497	16,57	30	513	17,10	40	526	13,15	30	600	20,00
	Letras Licenciatura: Língua Portuguesa, Língua Inglesa e Respectivas Literaturas - Noturno	40	142	3,55	40	154	3,85	40	145	3,63	40	150	3,75	40	101	2,53	-	-	-
	Letras Licenciatura: Língua Portuguesa, Língua Inglesa e Respectivas Literaturas - Vespertino	-	-	-	-	-	-	-	-	-	-	-	-	-	-	-	40	192	4,80
	Pedagogia - Licenciatura - Diurno (Vespertino)	40	196	4,90	40	202	5,05	40	200	5,00	40	216	5,40	40	199	4,98	40	284	7,10
CESTI (Timon)	Administração - Bacharelado - Vespertino	40	262	6,55	80	269	3,36	-	-	-	40	105	2,63	40	95	2,38	40	175	4,38
	Administração Bacharelado - Noturno	-	-	-	-	-	-	40	307	7,68	40	149	3,73	40	160	4,00	40	193	4,83
	Ciências Contábeis Bacharelado - Matutino	-	-	-	-	-	-	-	-	-	-	-	-	60	117	1,95	40	183	4,58
	Letras Licenciatura: Língua Portuguesa e Literaturas da Língua Portuguesa - Noturno	40	156	3,90	-	-	-	40	81	2,03	40	51	1,28	40	63	1,58	-	-	-
	Letras Licenciatura: Língua Portuguesa e Literaturas da Língua Portuguesa - Vespertino	-	-	-	40	92	2,30	-	-	-	40	67	1,68	40	61	1,53	40	157	3,93
	Pedagogia Licenciatura - Vespertino	40	165	4,13	-	-	-	40	164	4,10	40	133	3,33	40	98	2,45	-	-	-
	Pedagogia Licenciatura - Noturno	-	-	-	40	194	4,85	-	-	-	40	108	2,70	40	109	2,73	40	248	6,20
CESJOP (S. João dos Patos)	Letras Licenciatura: Língua Portuguesa e Literaturas da Língua Portuguesa - Noturno	30	120	4,00	30	104	3,47	40	123	3,08	40	120	3,00	40	149	3,73	40	178	4,45
	Educação Física Licenciatura - Vespertino	-	-	-	-	-	-	-	-	-	-	-	-	40	206	5,15	40	234	5,85
	Tecnologia em Agroindústria-Noturno	30	85	2,83	30	90	3,00	40	105	2,63	-	-	-	-	-	-	-	-	-
	Tecnologia em Agroindústria-Vespertino	-	-	-	-	-	-	-	-	-	40	291	7,28	-	-	-	-	-	-
CESZD (Zé Doca)	Letras Licenciatura: Língua Portuguesa e Literaturas da Língua Portuguesa - Noturno	-	-	-	-	-	-	35	173	4,94	35	173	4,94	35	245	7,00	35	201	5,74
	Ciências - Licenciatura em Biologia - Matutino	30	55	1,83	-	-	-	-	-	-	-	-	-	-	-	-	-	-	-
	Ciências Biológicas Licenciatura - Vespertino	-	-	-	-	-	-	-	-	-	35	118	3,37	35	157	4,49	35	139	3,97
São Bento	Tecnologia em Alimentos - Vespertino	-	-	-	-	-	-	-	-	-	-	-	-	-	-	-	30	56	1,87
	Tecnologia em Fruticultura - Vespertino	-	-	-	-	-	-	-	-	-	-	-	-	-	-	-	30	12	0,40
	Tecnologia em Gestão Ambiental - Matutino	-	-	-	-	-	-	-	-	-	-	-	-	-	-	-	30	54	1,80
TOTAL		3.154	29.865	9,47	3.491	33.405	9,57	3.899	42.456	10,89	4.222	54.723	12,96	4.444	46.818	10,54	4.894	57.114	11,67

¹Centros UEMASUL desde Dezembro de 2016

Fonte: Anuário Uema, 2018 e Divisão de Operações de Concursos Vestibular/Uema, Julho/2020

Quadro 8 - Vagas ofertadas, candidatos inscritos e classificados no Processo Seletivo Simplificado Vestibular a Cursos de Graduação a Distância (EaD), 2019

CENTROS	CURSOS	VAGAS OFERTADAS	CANDIDATOS INSCRITOS	CANDIDATOS CLASSIFICADOS
Anapurus	Pedagogia Licenciatura	35	227	35
	Geografia Licenciatura	35	246	35
	Total	70	473	70
Arari	Filosofia Licenciatura	35	78	35
	Música Licenciatura	35	22	21
	Total	70	100	56
Bacabal	Física Licenciatura	35	116	35
	Filosofia Licenciatura	35	145	35
	Pedagogia Licenciatura	35	452	35
	Tecnologia em Gestão Comercial	35	271	35
	Total	140	984	140
Balsas	Física Licenciatura	35	101	35
	Pedagogia Licenciatura	35	349	35
	Música Licenciatura	35	31	29
	Tecnologia em Gestão Comercial	35	321	35
	Total	140	802	134
Barra do Corda	Geografia Licenciatura	35	254	35
	Física Licenciatura	35	54	32
	Música Licenciatura	35	24	22
	Tecnologia em Gestão Comercial	35	144	35
	Total	140	476	124
Cândido Mendes	Música Licenciatura	35	14	11
	Pedagogia Licenciatura	35	201	35
	Total	70	215	46
Carutapera	Geografia Licenciatura	35	186	35
	Música Licenciatura	35	37	33
	Total	70	223	68
Caxias	Filosofia Licenciatura	35	234	35
	Tecnologia em Alimentos	35	159	35
	Total	70	393	70
Codó	Administração Pública Bacharelado	35	173	35
	Pedagogia Licenciatura	35	259	35
	Tecnologia em Segurança do Trabalho	35	92	35
	Tecnologia em Gestão Comercial	35	75	35
	Total	140	599	140
Coelho Neto	Física Licenciatura	35	99	35
	Pedagogia Licenciatura	35	261	35
	Música Licenciatura	35	42	35
	Total	105	402	105
Colinas	Física Licenciatura	35	74	35
	Geografia Licenciatura	35	177	35
	Tecnologia em Alimentos	35	132	35
	Total	105	383	105
Coroatá	Administração Pública Bacharelado	35	182	35
	Pedagogia Licenciatura	35	177	35
	Música Licenciatura	35	18	13
	Tecnologia em Segurança do Trabalho	35	94	35
	Total	140	471	118
Dom Pedro	Filosofia Licenciatura	35	84	35
	Música Licenciatura	35	11	8
	Total	70	95	43
Fortaleza dos Nogueiras	Filosofia Licenciatura	35	119	35
	Pedagogia Licenciatura	35	229	35
	Total	70	348	70
Humberto de Campos	Geografia Licenciatura	35	263	35
	Filosofia Licenciatura	35	61	35
	Total	70	324	70
Itapecuru Mirim	Geografia Licenciatura	35	268	35
	Música Licenciatura	35	42	35
	Tecnologia em Alimentos	35	148	35
	Total	105	458	105
Lago da Pedra	Música Licenciatura	35	18	15
	Pedagogia Licenciatura	35	258	35
	Total	70	276	50
Nina Rodrigues	Música Licenciatura	35	27	24
	Geografia Licenciatura	35	352	35
	Total	70	379	59

Quadro 8 - Vagas ofertadas, candidatos inscritos e classificados no Processo Seletivo Simplificado Vestibular a Cursos de Graduação a Distância (EaD), 2019 (Cont.)

CENTROS	CURSOS	VAGAS OFERTADAS	CANDIDATOS INSCRITOS	CANDIDATOS CLASSIFICADOS
Paraibano	Pedagogia Licenciatura	35	121	35
	Geografia Licenciatura	35	93	35
	Total	70	214	70
Penalva	Filosofia Licenciatura	35	102	35
	Pedagogia Licenciatura	35	237	35
	Total	70	339	70
Pedreiras	Filosofia Licenciatura	35	128	35
	Música Licenciatura	35	27	22
	Tecnologia em Alimentos	35	91	35
	Total	105	246	92
Pinheiro	Administração Pública Bacharelado	35	274	35
	Música Licenciatura	35	37	27
	Total	70	311	62
Presidente Dutra	Geografia Licenciatura	35	145	35
	Música Licenciatura	35	43	32
	Total	70	188	67
Santa Inês	Administração Pública Bacharelado	35	400	35
	Geografia Licenciatura	35	315	35
	Física Licenciatura	35	76	35
	Tecnologia em Gestão Comercial	35	201	35
	Total	140	992	140
Santa Quitéria	Geografia Licenciatura	35	233	35
	Pedagogia Licenciatura	35	252	35
	Total	70	485	70
São Bento	Administração Pública Bacharelado	35	144	35
	Pedagogia Licenciatura	35	325	35
	Tecnologia em Gestão Comercial	35	64	35
	Total	105	533	105
São João dos Patos	Administração Pública Bacharelado	35	131	35
	Geografia Licenciatura	35	85	35
	Pedagogia Licenciatura	35	182	35
	Tecnologia em Gestão Comercial	35	46	32
	Total	140	444	137
São Luís	Administração Pública Bacharelado	35	1736	35
	Filosofia Licenciatura	35	557	35
	Física Licenciatura	35	399	35
	Música Licenciatura	35	208	35
	Tecnologia em Segurança do Trabalho	35	890	35
	Tecnologia em Alimentos	35	481	35
Total	210	4271	210	
Timbiras	Geografia Licenciatura	35	100	35
	Música Licenciatura	35	13	13
	Pedagogia Licenciatura	35	180	35
	Total	105	293	83
Timon	Administração Pública Bacharelado	35	292	35
	Geografia Licenciatura	35	135	35
	Música Licenciatura	35	51	35
	Pedagogia Licenciatura	35	326	35
	Tecnologia em Segurança do Trabalho	35	297	35
	Total	175	1101	175
Viana	Filosofia Licenciatura	35	114	35
	Música Licenciatura	35	20	15
	Total	70	134	50
Vitorino Freire	Física Licenciatura	35	109	35
	Geografia Licenciatura	35	263	35
	Total	70	372	70
Zé Doca	Administração Pública Bacharelado	35	133	35
	Física Licenciatura	35	42	23
	Geografia Licenciatura	35	159	35
	Tecnologia em Alimentos	35	68	35
	Total	140	402	128
Total Geral		3.325	17.726	3.102

Fonte: Divisão de Operações de Concursos Vestibular/Uema, Julho/2020

Quadro 9 - Série histórica de vagas ofertadas, candidatos inscritos e classificados no Processo Seletivo Simplificado Vestibular a Cursos de Graduação a Distância (EaD), 2017 - 2019

CENTROS	CURSOS	VAGAS OFERTADAS		CANDIDATOS INSCRITOS		CANDIDATOS CLASSIFICADOS	
		2017	2019	2017	2019	2017	2019
Açailândia	Administração Pública Bacharelado	30	-	358	-	30	-
	Pedagogia Licenciatura	30	-	347	-	30	-
	Geografia Licenciatura	30	-	112	-	30	-
	Tecnologia em Gestão Comercial	30	-	123	-	30	-
	Tecnologia em Alimentos	30	-	93	-	30	-
	Total	150	0	1033	0	150	0
Alto Parnaíba	Administração Pública Bacharelado	30	-	148	-	30	-
	Pedagogia Licenciatura	30	-	151	-	30	-
	Geografia Licenciatura	30	-	68	-	30	-
	Total	90	0	367	0	90	0
Anapurus	Pedagogia Licenciatura	30	35	174	227	30	35
	Geografia Licenciatura	30	35	255	246	30	35
	Música Licenciatura	30	-	93	-	30	-
	Total	90	70	522	473	90	70
Arari	Pedagogia Licenciatura	30	-	119	-	30	-
	Geografia Licenciatura	30	-	139	-	30	-
	Filosofia Licenciatura	-	35	-	78	-	35
	Música Licenciatura	30	35	64	22	30	21
	Total	90	70	322	100	90	56
Bacabal	Geografia Licenciatura	30	-	207	-	30	-
	Música Licenciatura	30	-	118	-	30	-
	Física Licenciatura	-	35	-	116	-	35
	Filosofia Licenciatura	30	35	142	145	30	35
	Pedagogia Licenciatura	30	35	354	452	30	35
	Tecnologia em Gestão Comercial	30	35	189	271	30	35
	Tecnologia em Segurança do Trabalho	30	-	371	-	30	-
	Total	180	140	1.381	984	180	140
Balsas	Administração Pública Bacharelado	30	-	295	-	30	-
	Geografia Licenciatura	30	-	121	-	30	-
	Física Licenciatura	-	35	-	101	-	35
	Pedagogia Licenciatura	30	35	254	349	30	35
	Música Licenciatura	30	35	65	31	30	29
	Tecnologia em Gestão Comercial	30	35	181	321	30	35
	Tecnologia em Segurança do Trabalho	30	-	156	-	30	-
	Total	180	140	1.072	802	180	134
Barra do Corda	Administração Pública Bacharelado	30	-	321	-	30	-
	Filosofia Licenciatura	30	-	76	-	30	-
	Geografia Licenciatura	30	35	197	254	30	35
	Física Licenciatura	-	35	-	54	-	32
	Música Licenciatura	30	35	79	24	30	22
	Tecnologia em Gestão Comercial	-	35	-	144	-	35
	Tecnologia em Segurança do Trabalho	30	-	183	-	30	-
	Total	150	140	856	476	150	124
Bom Jesus das Selvas	Geografia Licenciatura	30	-	108	-	30	-
	Pedagogia Licenciatura	30	-	181	-	30	-
	Total	60	0	289	0	60	0
Carolina	Administração Pública Bacharelado	30	-	202	-	30	-
	Geografia Licenciatura	30	-	93	-	30	-
	Pedagogia Licenciatura	30	-	111	-	30	-
	Total	90	0	406	0	90	0
Cândido Mendes	Música Licenciatura	-	35	-	14	-	11
	Pedagogia Licenciatura	-	35	-	201	-	35
	Total	0	70	0	215	0	46
Carutapera	Administração Pública Bacharelado	30	-	164	-	30	-
	Pedagogia Licenciatura	30	-	111	-	30	-
	Filosofia Licenciatura	30	-	41	-	23	-
	Geografia Licenciatura	-	35	-	186	-	35
	Música Licenciatura	-	35	-	37	-	33
	Total	90	70	316	223	83	68
Caxias	Pedagogia Licenciatura	30	-	379	-	30	-
	Música Licenciatura	30	-	141	-	30	-
	Filosofia Licenciatura	30	35	119	234	30	35
	Tecnologia em Alimentos	30	35	114	159	30	35
	Tecnologia em Segurança do Trabalho	30	-	343	-	30	-
	Total	150	70	1.096	393	150	70
Codó	Administração Pública Bacharelado	-	35	-	173	-	35
	Geografia Licenciatura	30	-	88	-	30	-
	Música Licenciatura	30	-	60	-	30	-
	Pedagogia Licenciatura	30	35	222	259	30	35
	Tecnologia em Segurança do Trabalho	30	35	138	92	30	35
	Tecnologia em Gestão Comercial	30	35	87	75	30	35
Total	150	140	595	599	150	140	
Coelho Neto	Administração Pública Bacharelado	30	-	164	-	30	-
	Geografia Licenciatura	30	-	121	-	30	-
	Física Licenciatura	-	35	-	99	-	35
	Pedagogia Licenciatura	30	35	129	261	30	35
	Música Licenciatura	30	35	53	42	30	35
	Tecnologia em Gestão Comercial	30	-	56	-	30	-
	Tecnologia em Alimentos	30	-	39	-	23	-
	Total	180	105	562	402	173	105

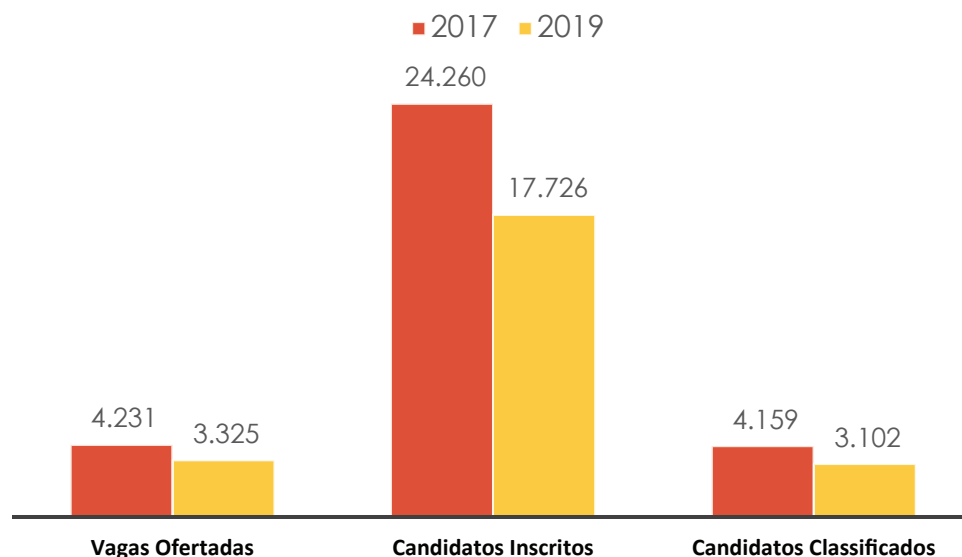
Quadro 9 - Série histórica de vagas ofertadas, candidatos inscritos e classificados no Processo Seletivo Simplificado Vestibular a Cursos de Graduação a Distância (EaD), 2017 - 2019 (Cont.)

CENTROS	CURSOS	VAGAS OFERTADAS		CANDIDATOS INSCRITOS		CANDIDATOS CLASSIFICADOS	
		2017	2019	2017	2019	2017	2019
Colinas	Administração Pública Bacharelado	30	-	266	-	30	-
	Pedagogia Licenciatura	30	-	240	-	30	-
	Música Licenciatura	30	-	47	-	30	-
	Física Licenciatura	-	35	-	74	-	35
	Geografia Licenciatura	-	35	-	177	-	35
	Tecnologia em Alimentos	30	35	85	132	30	35
Total		120	105	638	383	120	105
Coroatá	Administração Pública Bacharelado	30	35	143	182	30	35
	Pedagogia Licenciatura	30	35	104	177	30	35
	Música Licenciatura	-	35	-	18	-	13
	Tecnologia em Segurança do Trabalho	30	35	99	94	30	35
	Total	90	140	346	471	90	118
Dom Pedro	Geografia Licenciatura	30	-	89	-	30	-
	Pedagogia Licenciatura	30	-	100	-	30	-
	Filosofia Licenciatura	-	35	-	84	-	35
	Música Licenciatura	-	35	-	11	-	8
	Total	60	70	189	95	60	43
Fortaleza dos Nogueiras	Administração Pública Bacharelado	30	-	134	-	30	-
	Geografia Licenciatura	30	-	178	-	30	-
	Filosofia Licenciatura	-	35	-	119	-	35
	Pedagogia Licenciatura	30	35	106	229	30	35
	Música Licenciatura	30	-	22	-	15	-
	Formação Pedagógica	30	-	57	-	30	-
	Total	150	70	497	348	135	70
Grajaú	Administração Pública Bacharelado	30	-	115	-	30	-
	Tecnologia em Segurança do Trabalho	30	-	77	-	30	-
	Total	60	0	192	0	60	0
Humberto de Campos	Geografia Licenciatura	30	35	384	263	30	35
	Filosofia Licenciatura	-	35	-	61	-	35
	Música Licenciatura	30	-	104	-	30	-
	Pedagogia Licenciatura	30	-	306	-	30	-
	Total	90	70	794	324	90	70
Imperatriz	Geografia Licenciatura	30	-	167	-	30	-
	Pedagogia Licenciatura	30	-	464	-	30	-
	Música Licenciatura	30	-	277	-	30	-
	Formação Pedagógica	30	-	97	-	30	-
	Tecnologia em Segurança do Trabalho	30	-	314	-	30	-
	Tecnologia em Gestão Comercial	30	-	195	-	30	-
	Total	180	0	1.514	0	180	0
Itapecuru Mirim	Administração Pública Bacharelado	30	-	227	-	30	-
	Geografia Licenciatura	-	35	-	268	-	35
	Música Licenciatura	-	35	-	42	-	35
	Pedagogia Licenciatura	30	-	146	-	30	-
	Tecnologia em Gestão Comercial	30	-	54	-	27	-
	Tecnologia em Alimentos	-	35	-	148	-	35
Total	90	105	427	458	87	105	
Lago da Pedra	Música Licenciatura	-	35	-	18	-	15
	Pedagogia Licenciatura	30	35	129	258	30	35
	Geografia Licenciatura	30	-	84	-	30	-
	Formação Pedagógica	30	-	29	-	17	-
	Tecnologia em Gestão Comercial	30	-	60	-	30	-
	Tecnologia em Alimentos	30	-	40	-	30	-
Total	150	70	342	276	137	50	
Nina Rodrigues	Música Licenciatura	-	35	-	27	-	24
	Geografia Licenciatura	30	35	311	352	30	35
	Pedagogia Licenciatura	30	-	218	-	30	-
	Total	60	70	529	379	60	59
Paraibano	Pedagogia Licenciatura	-	35	-	121	-	35
	Geografia Licenciatura	-	35	-	93	-	35
	Total	0	70	0	214	0	70
Penalva	Filosofia Licenciatura	-	35	-	102	-	35
	Pedagogia Licenciatura	-	35	-	237	-	35
	Total	0	70	0	339	0	70
Pedreiras	Administração Pública Bacharelado	30	-	174	-	30	-
	Geografia Licenciatura	30	-	64	-	30	-
	Pedagogia Licenciatura	30	-	101	-	30	-
	Filosofia Licenciatura	-	35	-	128	-	35
	Música Licenciatura	-	35	-	27	-	22
	Tecnologia em Alimentos	-	35	-	91	-	35
Total	90	105	339	246	90	92	
Pinheiro	Administração Pública Bacharelado	-	35	-	274	-	35
	Geografia Licenciatura	30	-	216	-	30	-
	Música Licenciatura	30	35	72	37	30	27
	Tecnologia em Gestão Comercial	30	-	86	-	30	-
	Tecnologia em Segurança do Trabalho	30	-	184	-	30	-
Total	120	70	558	311	120	62	

Quadro 9 - Série histórica de vagas ofertadas, candidatos inscritos e classificados no Processo Seletivo Simplificado Vestibular a Cursos de Graduação a Distância (EaD), 2017 - 2019 (Cont.)

CENTROS	CURSOS	VAGAS OFERTADAS		CANDIDATOS INSCRITOS		CANDIDATOS CLASSIFICADOS		
		2017	2019	2017	2019	2017	2019	
Porto Franco	Administração Pública Bacharelado	30	-	265	-	30	-	
	Geografia Licenciatura	30	-	56	-	30	-	
	Pedagogia Licenciatura	30	-	146	-	30	-	
	Filosofia Licenciatura	30	-	51	-	30	-	
	Música Licenciatura	30	-	51	-	30	-	
	Tecnologia em Alimentos	30	-	107	-	30	-	
	Total	180	0	676	0	180	0	
Presidente Dutra	Geografia Licenciatura	-	35	-	145	-	35	
	Música Licenciatura	-	35	-	43	-	32	
	Pedagogia Licenciatura	30	-	95	-	30	-	
	Tecnologia em Gestão Comercial	30	-	55	-	30	-	
	Total	60	70	150	188	60	67	
Santa Inês	Administração Pública Bacharelado	30	35	356	400	30	35	
	Geografia Licenciatura	30	35	158	315	30	35	
	Física Licenciatura	-	35	-	76	-	35	
	Música Licenciatura	30	-	87	-	30	-	
	Formação Pedagógica	30	-	57	-	30	-	
	Pedagogia Licenciatura	30	-	188	-	30	-	
	Tecnologia em Gestão Comercial	30	35	91	201	30	35	
	Tecnologia em Segurança do Trabalho	30	-	231	-	30	-	
Total	210	140	1168	992	210	140		
Santa Quitéria	Geografia Licenciatura	30	35	108	233	30	35	
	Música Licenciatura	30	-	31	-	21	-	
	Pedagogia Licenciatura	-	35	-	252	-	35	
	Total	60	70	139	485	51	70	
São Bento	Administração Pública Bacharelado	30	35	218	144	30	35	
	Pedagogia Licenciatura	-	35	-	325	-	35	
	Tecnologia em Gestão Comercial	30	35	62	64	30	35	
	Tecnologia em Alimentos	30	-	64	-	30	-	
	Total	90	105	344	533	90	105	
São João dos Patos	Administração Pública Bacharelado	-	35	-	131	-	35	
	Geografia Licenciatura	30	35	105	85	30	35	
	Pedagogia Licenciatura	30	35	126	182	30	35	
	Música Licenciatura	30	-	57	-	30	-	
	Formação Pedagógica	30	-	51	-	30	-	
	Tecnologia em Gestão Comercial	-	35	-	46	-	32	
	Total	120	140	339	444	120	137	
São Luís	Administração Pública Bacharelado	31	35	1356	1736	31	35	
	Filosofia Licenciatura	-	35	-	557	-	35	
	Física Licenciatura	-	35	-	399	-	35	
	Pedagogia Licenciatura	30	-	1132	-	30	-	
	Formação Pedagógica	30	-	453	-	30	-	
	Música Licenciatura	30	35	332	208	30	35	
	Tecnologia em Segurança do Trabalho	30	35	714	890	30	35	
	Tecnologia em Alimentos	30	35	409	481	30	35	
	Tecnologia em Gestão Comercial	30	-	382	-	30	-	
Total	211	210	4778	4.271	211	210		
Timbiras	Geografia Licenciatura	-	35	-	100	-	35	
	Música Licenciatura	-	35	-	13	-	13	
	Pedagogia Licenciatura	-	35	-	180	-	35	
	Total	0	105	0	293	0	83	
Timon	Administração Pública Bacharelado	-	35	-	292	-	35	
	Geografia Licenciatura	30	35	61	135	30	35	
	Filosofia Licenciatura	30	-	19	-	12	-	
	Música Licenciatura	-	35	-	51	-	35	
	Pedagogia Licenciatura	30	35	141	326	30	35	
	Tecnologia em Segurança do Trabalho	30	35	198	297	30	35	
	Tecnologia em Gestão Comercial	30	-	82	-	30	-	
	Total	150	175	501	1.101	132	175	
Viana	Administração Pública Bacharelado	30	-	151	-	30	-	
	Geografia Licenciatura	30	-	125	-	30	-	
	Filosofia Licenciatura	-	35	-	114	-	35	
	Música Licenciatura	30	35	43	20	30	15	
	Pedagogia Licenciatura	30	-	122	-	30	-	
	Total	120	70	441	134	120	50	
Vitorino Freire	Física Licenciatura	-	35	-	109	-	35	
	Geografia Licenciatura	-	35	-	263	-	35	
	Total	0	70	0	372	0	70	
Zé Doca	Administração Pública Bacharelado	30	35	191	133	30	35	
	Física Licenciatura	-	35	-	42	-	23	
	Geografia Licenciatura	-	35	-	159	-	35	
	Música Licenciatura	30	-	72	-	30	-	
	Pedagogia Licenciatura	30	-	192	-	30	-	
	Tecnologia em Alimentos	-	35	-	68	-	35	
	Tecnologia em Gestão Comercial	30	-	87	-	30	-	
Total	120	140	542	402	120	128		
Total Geral			4.231	3.325	24.260	17.726	4.159	3.102

Gráfico 3 - Série histórica de vagas ofertadas, candidatos inscritos e classificados no Processo Seletivo Simplificado Vestibular a Cursos de Graduação a Distância (EaD), 2017 - 2019



Fonte: Anuário Uema, 2017 e Divisão de Operações de Concursos Vestibular/Uema, Julho/2020

Quadro 10 - Série histórica de vagas ofertadas, candidatos inscritos e classificados no processo seletivo aos cursos do Programa Ensinar, 2017-2018*

Polo	CURSO	Ciências Biológicas Licenciatura		Matemática Licenciatura		História Licenciatura		Letras Licenciatura: Língua Portuguesa, Língua Inglesa e Respectivas Literaturas		Geografia Licenciatura		Pedagogia Licenciatura		Química Licenciatura		Física Licenciatura		Ciências Sociais Licenciatura		Total		
		2017	2018	2017	2018	2017	2018	2017	2018	2017	2018	2017	2018	2017	2018	2017	2018	2017	2018	2017	2018	
Anajatuba	Nº vagas	0	35	0	35	0	0	0	35	0	0	0	0	0	35	0	0	0	0	0	140	
	Inscritos	Masculino	0	40	0	44	0	0	0	28	0	0	0	0	0	23	0	0	0	0	0	135
		Feminino	0	65	0	20	0	0	0	77	0	0	0	0	0	8	0	0	0	0	0	170
		Total	0	105	0	64	0	0	0	105	0	0	0	0	0	31	0	0	0	0	0	305
	Classificados	Masculino	0	15	0	24	0	0	0	10	0	0	0	0	0	22	0	0	0	0	0	71
		Feminino	0	20	0	11	0	0	0	25	0	0	0	0	0	8	0	0	0	0	0	64
Total		0	35	0	35	0	0	0	35	0	0	0	0	0	30	0	0	0	0	0	135	
Araçá	Nº vagas	0	0	0	35	0	35	0	0	0	0	0	0	0	35	0	0	0	0	0	105	
	Inscritos	Masculino	0	0	0	35	0	33	0	0	0	0	0	0	0	17	0	0	0	0	0	85
		Feminino	0	0	0	42	0	72	0	0	0	0	0	0	0	18	0	0	0	0	0	132
		Total	0	0	0	77	0	105	0	0	0	0	0	0	0	35	0	0	0	0	0	217
	Classificados	Masculino	0	0	0	17	0	12	0	0	0	0	0	0	0	16	0	0	0	0	0	45
		Feminino	0	0	0	18	0	23	0	0	0	0	0	0	0	18	0	0	0	0	0	59
Total		0	0	0	35	0	35	0	0	0	0	0	0	0	34	0	0	0	0	0	104	
Brejo	Nº vagas	35	0	35	0	35	0	35	0	0	0	0	0	0	0	0	0	0	0	0	140	
	Inscritos	Masculino	45	0	80	0	75	0	13	0	0	0	0	0	0	0	0	0	0	0	0	213
		Feminino	126	0	50	0	135	0	93	0	0	0	0	0	0	0	0	0	0	0	0	404
		Total	171	0	130	0	210	0	106	0	0	0	0	0	0	0	0	0	0	0	0	617
	Classificados	Masculino	12	0	20	0	8	0	6	0	0	0	0	0	0	0	0	0	0	0	0	46
		Feminino	23	0	15	0	27	0	29	0	0	0	0	0	0	0	0	0	0	0	0	94
Total		35	0	35	0	35	0	35	0	0	0	0	0	0	0	0	0	0	0	0	140	
Carutapera	Nº vagas	35	0	35	0	0	0	0	0	35	0	0	0	0	0	0	0	0	0	0	105	
	Inscritos	Masculino	51	0	67	0	0	0	0	0	72	0	0	0	0	0	0	0	0	0	0	190
		Feminino	187	0	40	0	0	0	0	0	83	0	0	0	0	0	0	0	0	0	0	310
		Total	238	0	107	0	0	0	0	0	155	0	0	0	0	0	0	0	0	0	0	500
	Classificados	Masculino	9	0	26	0	0	0	0	0	16	0	0	0	0	0	0	0	0	0	0	51
		Feminino	26	0	9	0	0	0	0	0	19	0	0	0	0	0	0	0	0	0	0	54
Total		35	0	35	0	0	0	0	0	35	0	0	0	0	0	0	0	0	0	0	105	

Quadro 10 - Série histórica de vagas ofertadas, candidatos inscritos e classificados no processo seletivo aos cursos do Programa Ensinar, 2017-2018* (Cont)

Polos	CURSO	Ciências Biológicas Licenciatura		Matemática Licenciatura		História Licenciatura		Letras Licenciatura: Língua Portuguesa, Língua Inglesa e Respectivas Literaturas		Geografia Licenciatura		Pedagogia Licenciatura		Química Licenciatura		Física Licenciatura		Ciências Sociais Licenciatura		Total			
		Ano		2017	2018	2017	2018	2017	2018	2017	2018	2017	2018	2017	2018	2017	2018	2017	2018	2017	2018	2017	2018
		2017	2018	2017	2018	2017	2018	2017	2018	2017	2018	2017	2018	2017	2018	2017	2018	2017	2018	2017	2018	2017	2018
Códó	Nº vagas	0	0	0	0	35	0	35	0	35	0	0	0	0	0	0	0	0	0	0	105	0	
	Inscritos	Masculino	0	0	0	0	44	0	32	0	31	0	0	0	0	0	0	0	0	0	0	107	0
		Feminino	0	0	0	0	106	0	135	0	43	0	0	0	0	0	0	0	0	0	0	284	0
		Total	0	0	0	0	150	0	167	0	74	0	0	0	0	0	0	0	0	0	0	391	0
	Classificados	Masculino	0	0	0	0	13	0	7	0	12	0	0	0	0	0	0	0	0	0	0	32	0
		Feminino	0	0	0	0	22	0	28	0	23	0	0	0	0	0	0	0	0	0	0	73	0
Total		0	0	0	0	35	0	35	0	35	0	0	0	0	0	0	0	0	0	0	105	0	
Coelho Neto	Nº vagas	0	0	35	0	35	0	35	0	0	0	0	0	0	0	0	0	0	0	0	105	0	
	Inscritos	Masculino	0	0	101	0	106	0	57	0	0	0	0	0	0	0	0	0	0	0	0	264	0
		Feminino	0	0	55	0	228	0	210	0	0	0	0	0	0	0	0	0	0	0	0	493	0
		Total	0	0	156	0	334	0	267	0	0	0	0	0	0	0	0	0	0	0	0	757	0
	Classificados	Masculino	0	0	23	0	18	0	14	0	0	0	0	0	0	0	0	0	0	0	0	55	0
		Feminino	0	0	12	0	17	0	21	0	0	0	0	0	0	0	0	0	0	0	0	50	0
Total		0	0	35	0	35	0	35	0	0	0	0	0	0	0	0	0	0	0	0	105	0	
Colinas	Nº vagas	35	0	0	0	35	0	0	0	35	0	0	0	0	0	0	0	0	0	0	105	0	
	Inscritos	Masculino	66	0	0	0	54	0	0	0	26	0	0	0	0	0	0	0	0	0	0	146	0
		Feminino	145	0	0	0	148	0	0	0	71	0	0	0	0	0	0	0	0	0	0	364	0
		Total	211	0	0	0	202	0	0	0	97	0	0	0	0	0	0	0	0	0	0	510	0
	Classificados	Masculino	12	0	0	0	11	0	0	0	9	0	0	0	0	0	0	0	0	0	0	32	0
		Feminino	23	0	0	0	24	0	0	0	26	0	0	0	0	0	0	0	0	0	0	73	0
Total		35	0	0	0	35	0	0	0	35	0	0	0	0	0	0	0	0	0	0	105	0	
Gov. Nunes Freire	Nº vagas	0	0	0	0	0	0	35	0	35	0	35	0	35	0	0	0	0	0	0	105	0	
	Inscritos	Masculino	0	0	0	0	0	0	58	0	104	0	30	0	0	0	0	0	0	0	0	192	0
		Feminino	0	0	0	0	0	0	147	0	117	0	224	0	0	0	0	0	0	0	0	488	0
		Total	0	0	0	0	0	0	205	0	221	0	254	0	0	0	0	0	0	0	0	680	0
	Classificados	Masculino	0	0	0	0	0	0	11	0	13	0	7	0	0	0	0	0	0	0	0	31	0
		Feminino	0	0	0	0	0	0	24	0	22	0	28	0	0	0	0	0	0	0	0	74	0
Total		0	0	0	0	0	0	35	0	35	0	35	0	0	0	0	0	0	0	0	105	0	
Icatu	Nº vagas	0	0	0	0	0	35	0	0	0	35	0	35	0	0	0	0	0	0	0	0	105	
	Inscritos	Masculino	0	0	0	0	0	45	0	0	0	49	0	20	0	0	0	0	0	0	0	114	
		Feminino	0	0	0	0	0	60	0	0	0	56	0	85	0	0	0	0	0	0	0	201	
		Total	0	0	0	0	0	105	0	0	0	105	0	105	0	0	0	0	0	0	0	315	
	Classificados	Masculino	0	0	0	0	0	18	0	0	0	13	0	7	0	0	0	0	0	0	0	38	
		Feminino	0	0	0	0	0	17	0	0	0	22	0	28	0	0	0	0	0	0	0	67	
Total		0	0	0	0	0	35	0	0	0	35	0	35	0	0	0	0	0	0	0	105		
Itapecuru Mirim	Nº vagas	0	0	35	0	35	0	0	0	0	0	35	0	0	0	0	0	0	0	0	105	0	
	Inscritos	Masculino	0	0	106	0	93	0	0	0	0	0	34	0	0	0	0	0	0	0	0	233	0
		Feminino	0	0	72	0	206	0	0	0	0	0	230	0	0	0	0	0	0	0	0	508	0
		Total	0	0	178	0	299	0	0	0	0	0	264	0	0	0	0	0	0	0	0	741	0
	Classificados	Masculino	0	0	23	0	14	0	0	0	0	6	0	0	0	0	0	0	0	0	0	43	0
		Feminino	0	0	12	0	21	0	0	0	0	29	0	0	0	0	0	0	0	0	0	62	0
Total		0	0	35	0	35	0	0	0	0	35	0	0	0	0	0	0	0	0	0	105	0	
Lago da Pedra	Nº vagas	35	0	0	0	0	0	0	0	0	0	35	0	0	0	0	0	0	0	0	70	0	
	Inscritos	Masculino	96	0	0	0	0	0	0	0	0	68	0	0	0	0	0	0	0	0	0	164	0
		Feminino	117	0	0	0	0	0	0	0	0	219	0	0	0	0	0	0	0	0	0	336	0
		Total	213	0	0	0	0	0	0	0	0	287	0	0	0	0	0	0	0	0	0	500	0
	Classificados	Masculino	21	0	0	0	0	0	0	0	0	14	0	0	0	0	0	0	0	0	0	35	0
		Feminino	14	0	0	0	0	0	0	0	0	21	0	0	0	0	0	0	0	0	0	35	0
Total		35	0	0	0	0	0	0	0	0	35	0	0	0	0	0	0	0	0	0	70	0	
Loreto	Nº vagas	0	0	0	0	0	35	0	0	0	0	0	35	0	0	0	35	0	35	0	140	0	
	Inscritos	Masculino	0	0	0	0	0	30	0	0	0	0	0	15	0	0	0	21	0	18	0	84	
		Feminino	0	0	0	0	0	44	0	0	0	0	0	90	0	0	0	19	0	44	0	197	
		Total	0	0	0	0	0	74	0	0	0	0	0	105	0	0	0	40	0	62	0	281	
	Classificados	Masculino	0	0	0	0	0	14	0	0	0	0	0	4	0	0	0	17	0	12	0	47	
		Feminino	0	0	0	0	0	21	0	0	0	0	0	31	0	0	0	18	0	23	0	93	
Total		0	0	0	0	0	35	0	0	0	0	0	35	0	0	0	35	0	35	0	140		

Quadro 10 - Série histórica de vagas ofertadas, candidatos inscritos e classificados no processo seletivo aos cursos do Programa Ensinar, 2017-2018* (Cont)

Polos	CURSO	Ciências Biológicas Licenciatura		Matemática Licenciatura		História Licenciatura		Letras Licenciatura: Língua Portuguesa, Língua Inglesa e Respectivas Literaturas		Geografia Licenciatura		Pedagogia Licenciatura		Química Licenciatura		Física Licenciatura		Ciências Sociais Licenciatura		Total			
		Ano		2017	2018	2017	2018	2017	2018	2017	2018	2017	2018	2017	2018	2017	2018	2017	2018	2017	2018	2017	2018
		2017	2018	2017	2018	2017	2018	2017	2018	2017	2018	2017	2018	2017	2018	2017	2018	2017	2018	2017	2018	2017	2018
Parabano	Nº vagas	0	35	0	0	0	0	0	0	0	0	0	0	0	35	0	35	0	35	0	140		
	Inscritos	Masculino	0	25	0	0	0	0	0	0	0	0	0	0	0	29	0	27	0	12	0	93	
		Feminino	0	80	0	0	0	0	0	0	0	0	0	0	0	34	0	26	0	68	0	208	
		Total	0	105	0	0	0	0	0	0	0	0	0	0	0	63	0	53	0	80	0	301	
	Classificados	Masculino	0	6	0	0	0	0	0	0	0	0	0	0	0	20	0	18	0	8	0	52	
		Feminino	0	29	0	0	0	0	0	0	0	0	0	0	0	15	0	17	0	27	0	88	
Total		0	35	0	0	0	0	0	0	0	0	0	0	0	35	0	35	0	35	0	140		
Pastos Bons	Nº vagas	0	0	35	0	0	0	0	0	35	0	35	0	0	0	0	0	0	0	105	0		
	Inscritos	Masculino	0	0	52	0	0	0	0	0	51	0	22	0	0	0	0	0	0	0	125	0	
		Feminino	0	0	69	0	0	0	0	0	143	0	231	0	0	0	0	0	0	0	443	0	
		Total	0	0	121	0	0	0	0	0	194	0	253	0	0	0	0	0	0	0	568	0	
	Classificados	Masculino	0	0	14	0	0	0	0	0	6	0	5	0	0	0	0	0	0	0	25	0	
		Feminino	0	0	21	0	0	0	0	0	29	0	30	0	0	0	0	0	0	0	80	0	
Total		0	0	35	0	0	0	0	0	35	0	35	0	0	0	0	0	0	0	105	0		
Pedreiras	Nº vagas	0	35	0	0	0	0	0	0	0	0	0	0	0	35	0	0	0	35	0	105		
	Inscritos	Masculino	0	43	0	0	0	0	0	0	0	0	0	0	0	41	0	0	0	42	0	126	
		Feminino	0	63	0	0	0	0	0	0	0	0	0	0	0	28	0	0	0	63	0	154	
		Total	0	106	0	0	0	0	0	0	0	0	0	0	0	69	0	0	0	105	0	280	
	Classificados	Masculino	0	18	0	0	0	0	0	0	0	0	0	0	0	20	0	0	0	16	0	54	
		Feminino	0	17	0	0	0	0	0	0	0	0	0	0	0	15	0	0	0	19	0	51	
Total		0	35	0	0	0	0	0	0	0	0	0	0	0	35	0	0	0	35	0	105		
Pinheiro	Nº vagas	0	0	0	35	0	0	0	35	0	0	0	0	0	0	0	35	0	0	0	105		
	Inscritos	Masculino	0	0	0	61	0	0	0	27	0	0	0	0	0	0	0	19	0	0	0	107	
		Feminino	0	0	0	44	0	0	0	78	0	0	0	0	0	0	0	13	0	0	0	135	
		Total	0	0	0	105	0	0	0	105	0	0	0	0	0	0	0	32	0	0	0	242	
	Classificados	Masculino	0	0	0	17	0	0	0	9	0	0	0	0	0	0	0	19	0	0	0	45	
		Feminino	0	0	0	18	0	0	0	26	0	0	0	0	0	0	0	13	0	0	0	57	
Total		0	0	0	35	0	0	0	35	0	0	0	0	0	0	0	32	0	0	0	102		
Pirapemas	Nº vagas	0	0	0	35	0	0	0	35	0	0	0	35	0	0	0	0	0	0	0	105		
	Inscritos	Masculino	0	0	0	54	0	0	0	23	0	0	0	23	0	0	0	0	0	0	0	100	
		Feminino	0	0	0	14	0	0	0	82	0	0	0	82	0	0	0	0	0	0	0	178	
		Total	0	0	0	68	0	0	0	105	0	0	0	105	0	0	0	0	0	0	0	278	
	Classificados	Masculino	0	0	0	24	0	0	0	9	0	0	0	12	0	0	0	0	0	0	0	45	
		Feminino	0	0	0	11	0	0	0	26	0	0	0	23	0	0	0	0	0	0	0	60	
Total		0	0	0	35	0	0	0	35	0	0	0	35	0	0	0	0	0	0	0	105		
Presidente Sarny	Nº vagas	0	35	0	35	0	0	0	35	0	0	0	0	0	35	0	0	0	0	0	140		
	Inscritos	Masculino	0	15	0	44	0	0	0	7	0	0	0	0	0	34	0	0	0	0	0	100	
		Feminino	0	90	0	61	0	0	0	98	0	0	0	0	0	29	0	0	0	0	0	278	
		Total	0	105	0	105	0	0	0	105	0	0	0	0	0	63	0	0	0	0	0	378	
	Classificados	Masculino	0	5	0	16	0	0	0	2	0	0	0	0	0	16	0	0	0	0	0	39	
		Feminino	0	30	0	19	0	0	0	33	0	0	0	0	0	19	0	0	0	0	0	101	
Total		0	35	0	35	0	0	0	35	0	0	0	0	0	35	0	0	0	0	0	140		
Santa Inês	Nº vagas	0	0	35	0	35	0	0	0	0	0	0	0	0	0	0	0	0	35	70	35		
	Inscritos	Masculino	0	0	69	0	76	0	0	0	0	0	0	0	0	0	0	0	0	35	145	35	
		Feminino	0	0	45	0	160	0	0	0	0	0	0	0	0	0	0	0	0	64	205	64	
		Total	0	0	114	0	236	0	0	0	0	0	0	0	0	0	0	0	0	99	350	99	
	Classificados	Masculino	0	0	19	0	14	0	0	0	0	0	0	0	0	0	0	0	0	15	33	15	
		Feminino	0	0	16	0	21	0	0	0	0	0	0	0	0	0	0	0	0	20	37	20	
Total		0	0	35	0	35	0	0	0	0	0	0	0	0	0	0	0	0	35	70	35		

Quadro 10 - Série histórica de vagas ofertadas, candidatos inscritos e classificados no processo seletivo aos cursos do Programa Ensinar, 2017-2018* (Cont)

Pólos	CURSO	Ciências Biológicas Licenciatura		Matemática Licenciatura		História Licenciatura		Letras Licenciatura: Língua Portuguesa, Língua Inglesa e Respectivas Literaturas		Geografia Licenciatura		Pedagogia Licenciatura		Química Licenciatura		Física Licenciatura		Ciências Sociais Licenciatura		Total		
		2017	2018	2017	2018	2017	2018	2017	2018	2017	2018	2017	2018	2017	2018	2017	2018	2017	2018	2017	2018	
Santa Luzia	Nº vagas	0	0	0	0	0	0	0	0	0	35	0	35	0	0	0	0	0	35	0	105	
	Inscritos	Masculino	0	0	0	0	0	0	0	0	0	48	0	16	0	0	0	0	0	36	0	100
		Feminino	0	0	0	0	0	0	0	0	0	56	0	89	0	0	0	0	0	69	0	214
		Total	0	0	0	0	0	0	0	0	0	104	0	105	0	0	0	0	0	105	0	314
	Classificados	Masculino	0	0	0	0	0	0	0	0	0	18	0	5	0	0	0	0	0	9	0	32
		Feminino	0	0	0	0	0	0	0	0	0	17	0	30	0	0	0	0	0	26	0	73
Total		0	0	0	0	0	0	0	0	0	35	0	35	0	0	0	0	0	35	0	105	
Santa Luzia do Pará	Nº vagas	0	0	0	0	0	0	0	0	0	35	0	35	0	0	0	0	0	35	0	105	
	Inscritos	Masculino	0	0	0	0	0	0	0	0	0	60	0	12	0	0	0	0	0	29	0	101
		Feminino	0	0	0	0	0	0	0	0	0	45	0	93	0	0	0	0	0	75	0	213
		Total	0	0	0	0	0	0	0	0	0	105	0	105	0	0	0	0	0	104	0	314
	Classificados	Masculino	0	0	0	0	0	0	0	0	0	18	0	6	0	0	0	0	0	12	0	36
		Feminino	0	0	0	0	0	0	0	0	0	17	0	29	0	0	0	0	0	23	0	69
Total		0	0	0	0	0	0	0	0	0	35	0	35	0	0	0	0	0	35	0	105	
Santa Rita	Nº vagas	0	35	0	35	0	0	0	35	0	35	0	0	0	0	0	0	0	0	0	140	
	Inscritos	Masculino	0	27	0	58	0	0	0	19	0	40	0	0	0	0	0	0	0	0	0	144
		Feminino	0	78	0	44	0	0	0	86	0	65	0	0	0	0	0	0	0	0	0	273
		Total	0	105	0	102	0	0	0	105	0	105	0	0	0	0	0	0	0	0	0	417
	Classificados	Masculino	0	9	0	18	0	0	0	7	0	15	0	0	0	0	0	0	0	0	0	49
		Feminino	0	26	0	17	0	0	0	28	0	20	0	0	0	0	0	0	0	0	0	91
Total		0	35	0	35	0	0	0	35	0	35	0	0	0	0	0	0	0	0	0	140	
São Mateus	Nº vagas	0	0	35	0	0	0	35	0	35	0	35	0	0	0	0	0	0	0	140	0	
	Inscritos	Masculino	0	0	55	0	0	0	30	0	59	0	31	0	0	0	0	0	0	0	175	0
		Feminino	0	0	32	0	0	0	89	0	65	0	166	0	0	0	0	0	0	0	352	0
		Total	0	0	87	0	0	0	119	0	124	0	197	0	0	0	0	0	0	0	527	0
	Classificados	Masculino	0	0	26	0	0	0	10	0	18	0	9	0	0	0	0	0	0	0	63	0
		Feminino	0	0	9	0	0	0	25	0	17	0	26	0	0	0	0	0	0	0	77	0
Total		0	0	35	0	0	0	35	0	35	0	35	0	0	0	0	0	0	0	140	0	
Turiáçu	Nº vagas	0	35	0	35	0	35	0	0	0	0	0	0	0	0	0	0	0	35	0	140	
	Inscritos	Masculino	0	33	0	69	0	36	0	0	0	0	0	0	0	0	0	0	0	23	0	161
		Feminino	0	72	0	36	0	69	0	0	0	0	0	0	0	0	0	0	0	81	0	258
		Total	0	105	0	105	0	105	0	0	0	0	0	0	0	0	0	0	0	104	0	419
	Classificados	Masculino	0	11	0	20	0	11	0	0	0	0	0	0	0	0	0	0	0	12	0	54
		Feminino	0	24	0	15	0	24	0	0	0	0	0	0	0	0	0	0	0	23	0	86
Total		0	35	0	35	0	35	0	0	0	0	0	0	0	0	0	0	0	35	0	140	
Tutóia	Nº vagas	35	0	0	0	0	0	0	0	35	0	35	0	0	0	0	0	0	0	105	0	
	Inscritos	Masculino	103	0	0	0	0	0	0	0	141	0	61	0	0	0	0	0	0	0	305	0
		Feminino	209	0	0	0	0	0	0	0	87	0	339	0	0	0	0	0	0	0	635	0
		Total	312	0	0	0	0	0	0	0	228	0	400	0	0	0	0	0	0	0	940	0
	Classificados	Masculino	10	0	0	0	0	0	0	0	23	0	8	0	0	0	0	0	0	0	41	0
		Feminino	25	0	0	0	0	0	0	0	12	0	27	0	0	0	0	0	0	0	64	0
Total		35	0	0	0	0	0	0	0	35	0	35	0	0	0	0	0	0	0	105	0	
Viana	Nº vagas	0	35	0	0	0	0	0	0	0	35	0	0	0	0	0	35	0	0	0	105	
	Inscritos	Masculino	0	33	0	0	0	0	0	0	0	46	0	0	0	0	0	36	0	0	0	115
		Feminino	0	72	0	0	0	0	0	0	0	59	0	0	0	0	0	6	0	0	0	137
		Total	0	105	0	0	0	0	0	0	0	105	0	0	0	0	0	42	0	0	0	252
	Classificados	Masculino	0	11	0	0	0	0	0	0	0	14	0	0	0	0	0	31	0	0	0	56
		Feminino	0	24	0	0	0	0	0	0	0	21	0	0	0	0	0	4	0	0	0	49
Total		0	35	0	0	0	0	0	0	0	35	0	0	0	0	0	35	0	0	0	105	

Quadro 10 - Série histórica de vagas ofertadas, candidatos inscritos e classificados no processo seletivo aos cursos do Programa Ensinar, 2017-2018* (Cont)

Polos	CURSO	Ciências Biológicas Licenciatura		Matemática Licenciatura		História Licenciatura		Letras Licenciatura: Língua Portuguesa, Língua Inglesa e Respectivas Literaturas		Geografia Licenciatura		Pedagogia Licenciatura		Química Licenciatura		Física Licenciatura		Ciências Sociais Licenciatura		Total		
		2017	2018	2017	2018	2017	2018	2017	2018	2017	2018	2017	2018	2017	2018	2017	2018	2017	2018	2017	2018	
Vitória do Meirim	Nº vagas	0	0	0	35	0	0	0	35	0	0	0	0	0	0	0	35	0	0	0	105	
	Inscritos	Masculino	0	0	0	38	0	0	0	18	0	0	0	0	0	0	0	12	0	0	0	68
		Feminino	0	0	0	38	0	0	0	87	0	0	0	0	0	0	0	7	0	0	0	132
		Total	0	0	0	76	0	0	0	105	0	0	0	0	0	0	0	19	0	0	0	200
	Classificados	Masculino	0	0	0	15	0	0	0	7	0	0	0	0	0	0	0	12	0	0	0	34
		Feminino	0	0	0	20	0	0	0	28	0	0	0	0	0	0	0	7	0	0	0	55
Total		0	0	0	35	0	0	0	35	0	0	0	0	0	0	0	19	0	0	0	89	
Zé Doca	Nº vagas	0	0	0	0	0	35	0	0	0	0	0	35	0	0	0	0	0	0	0	70	
	Inscritos	Masculino	0	0	0	0	0	41	0	0	0	0	23	0	0	0	0	0	0	0	64	
		Feminino	0	0	0	0	0	64	0	0	0	0	80	0	0	0	0	0	0	0	144	
		Total	0	0	0	0	0	105	0	0	0	0	103	0	0	0	0	0	0	0	208	
	Classificados	Masculino	0	0	0	0	0	16	0	0	0	0	4	0	0	0	0	0	0	0	20	
		Feminino	0	0	0	0	0	19	0	0	0	0	31	0	0	0	0	0	0	0	50	
Total		0	0	0	0	0	35	0	0	0	0	35	0	0	0	0	0	0	0	70		
Total Geral	Nº vagas	175	245	245	280	210	175	175	210	245	175	210	210	0	175	0	175	0	245	1.260	1.890	
	Inscritos	Masculino	361	216	530	403	448	185	190	122	484	243	246	109	0	144	0	115	0	195	2.259	1.732
		Feminino	784	520	363	299	983	309	674	508	609	281	1.409	519	0	117	0	71	0	464	4.822	3.088
		Total	1.145	736	893	702	1.431	494	864	630	1.093	524	1.655	628	0	261	0	186	0	659	7.081	4.820
	Classificados	Masculino	64	75	151	151	78	71	48	44	97	78	49	38	0	94	0	97	0	84	487	732
		Feminino	111	170	94	129	132	104	127	166	148	97	161	172	0	75	0	59	0	161	773	1.133
Total		175	245	245	280	210	175	175	210	245	175	210	210	0	169	0	156	0	245	1.260	1.865	

* Não houve vestibular em 2019

Fonte: Anuário Uema, 2018

Quadro 11 - Série histórica do total geral por Polos de vagas ofertadas, candidatos inscritos e classificados no processo seletivo aos cursos do Programa Ensinar, 2017-2018*

Centro/Polo	Vagas ofertadas		Candidatos Inscritos		Candidatos Classificados	
	2017	2018	2017	2018	2017	2018
Anajatuba - Polo	0	140	0	305	0	135
Arari - Polo	0	105	0	217	0	104
Brejo - Polo	140	0	617	0	140	0
Carutapera - Polo	105	0	500	0	105	0
Codó - CESC	105	0	391	0	105	0
Coelho Neto - CESC	105	0	757	0	105	0
Colinas - CESC	105	0	510	0	105	0
Icatu - Polo	0	105	0	315	0	105
Itapecuru-Mirim - CESITA	105	0	741	0	105	0
Lago da Pedra - CESLAP	70	0	500	0	70	0
Loreto - Polo	0	140	0	281	0	140
Nunes Freire - Polo	105	0	680	0	105	0
Paraibano - Polo	0	140	0	301	0	140
Pastos Bons - Polo	105	0	568	0	105	0
Pedreiras - CESPE	0	105	0	280	0	105

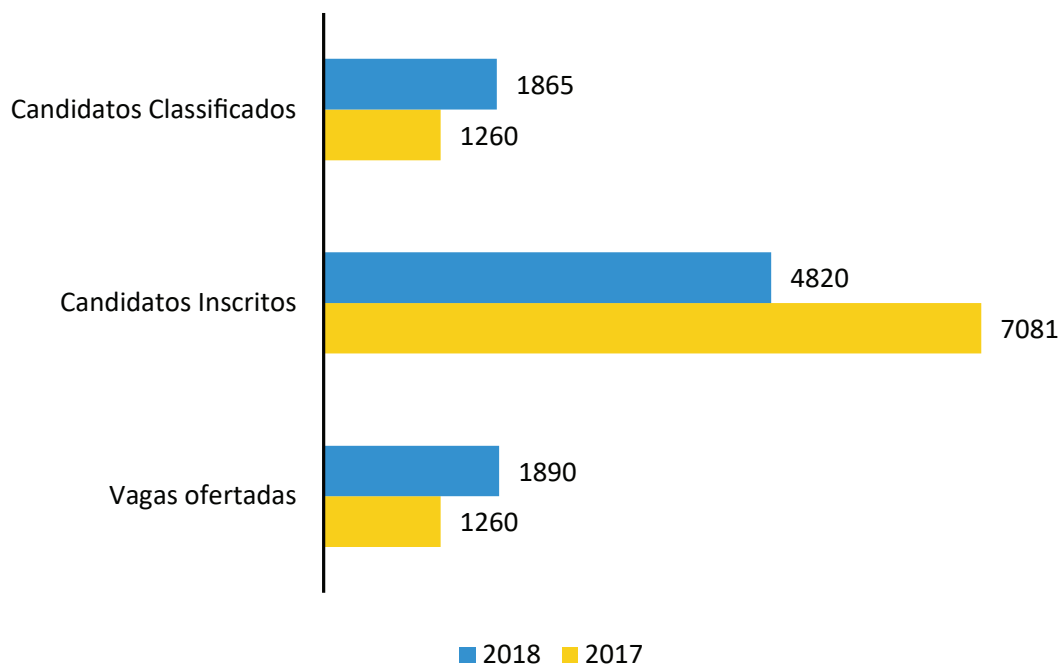
Quadro 11 - Série histórica do total geral por Polos de vagas ofertadas, candidatos inscritos e classificados no processo seletivo aos cursos do Programa Ensinar, 2017-2018* (Cont)

Centro/Polo	Vagas ofertadas		Candidatos Inscritos		Candidatos Classificados	
	2017	2018	2017	2018	2017	2018
Pirapemas - Polo	0	105	0	278	0	105
Pinheiro - CESPI	0	105	0	242	0	102
Presidente Sarney - Polo	0	140	0	378	0	140
Santa Inês - CESSIN	70	35	350	99	70	35
Santa Luzia - Polo	0	105	0	314	0	105
Santa Luzia do Paruá - Polo	0	105	0	314	0	105
Santa Rita - Polo	0	140	0	417	0	140
São Mateus - Polo	140	0	527	0	140	0
Turiáçu - Polo	0	140	0	419	0	140
Tutóia - Polo	105	0	940	0	105	0
Viana - Polo	0	105	0	252	0	105
Vitória do Mearim - Polo	0	105	0	200	0	89
CESZD - Zé Doca	0	70	0	208	0	70
TOTAL	1260	1890	7081	4820	1260	1865

* Não houve vestibular em 2019

Fonte: Anuário Uema, 2018

Gráfico 4 - Série histórica do total geral por Polos de vagas ofertadas, candidatos inscritos e classificados no processo seletivo aos cursos do Programa Ensinar, 2017-2018*



* Não houve vestibular em 2019

Fonte: Anuário Uema, 2018

Quadro 12 - Matrículas por centros e cursos na graduação regular presencial, 2019.

Centros	Cursos	Ano/Quantidade					
		2019.1			2019.2		
		Masculino	Feminino	Total	Masculino	Feminino	Total
CCA – São Luís	Engenharia Agrônômica - Bacharelado	147	158	305	149	152	301
	Engenharia de Pesca - Bacharelado	89	56	145	86	43	129
	Medicina Veterinária - Bacharelado	93	246	339	87	258	345
	Zootecnia- Bacharelado	43	89	132	35	85	120
	Total	372	549	921	357	538	895
CCSA – São Luís	Administração - Bacharelado	374	340	714	385	338	723
	Ciências Sociais - Licenciatura e Bacharelado	2	6	8	2	5	7
	Ciências Sociais- Bacharelado	22	66	88	18	61	79
	Ciências Sociais - Licenciatura	25	60	85	30	90	120
	Direito- Bacharelado	130	182	312	134	177	311
	Segurança Pública-Bacharelado (Formação de Oficiais da Polícia Militar do Maranhão)	103	45	148	145	50	195
	Total	656	699	1.355	714	721	1.435
CCT – São Luís	Arquitetura e Urbanismo- Bacharelado	85	221	306	85	204	289
	Engenharia Civil- Bacharelado	242	105	347	234	106	340
	Engenharia da Computação -Bacharelado	194	22	216	172	20	192
	Engenharia Mecânica- Bacharelado	276	60	336	291	62	353
	Engenharia da Produção -Bacharelado	176	105	281	181	115	296
	Segurança Pública e do Trabalho- Bacharelado (Formação de Oficiais - Bombeiro Militar do Maranhão)	62	25	87	63	25	88
	Total	1.035	538	1.573	1.026	532	1.558
CECEN – São Luís	Geografia - Bacharelado	54	55	109	74	66	140
	Geografia - Licenciatura	115	43	158	98	35	133
	Geografia - Bacharelado e Licenciatura	10	0	10	4	1	5
	Ciências Biológicas - Bacharelado	0	0	0	10	16	26
	Ciências Biológicas - Licenciatura	60	165	225	57	136	193
	Ciências Licenciatura em Biologia	0	2	2	0	1	1
	Ciências Licenciatura em Física	1	0	1	0	0	0
	Ciências Licenciatura em Química	2	0	2	1	0	1
	Física - Licenciatura	93	16	109	82	14	96
	História - Licenciatura	119	123	242	135	125	260
	Letras Licenciatura: Língua Portuguesa, Língua Inglesa e Respektivas Literaturas	23	87	110	24	74	98
	Letras Licenciatura: Língua Portuguesa, Língua Espanhola e Respektivas Literaturas	14	61	75	13	52	65
	Letras Licenciatura: Língua Portuguesa e Literaturas da Língua Portuguesa	24	105	129	30	129	159
	Matemática -Licenciatura	123	57	180	133	57	190
	Música - Licenciatura	90	49	139	77	39	116
	Pedagogia - Licenciatura	16	295	311	15	306	321
	Química - Licenciatura	53	75	128	61	76	137
	Filosofia - Licenciatura	51	45	96	46	43	89
	Disciplina Isolada	1	2	3	2	0	2
	Total	849	1.180	2.029	862	1.170	2.032
TOTAL SÃO LUÍS		2.912	2.966	5.878	2.959	2.961	5.920

Quadro 12 - Matrículas por centros e cursos na graduação regular presencial, 2019. (Cont.)

Centros	Cursos	Ano/Quantidade					
		2019.1			2019.2		
		Masculino	Feminino	Total	Masculino	Feminino	Total
CESC - Caxias	Enfermagem - Bacharelado	22	95	117	17	90	107
	Medicina - Bacharelado	101	118	219	83	102	185
	Pedagogia - Licenciatura	32	211	243	32	185	217
	História - Licenciatura	85	144	229	89	146	235
	Ciências Biológicas - Licenciatura	49	99	148	46	93	139
	Ciências Licenciatura em Biologia	1	0	1	1	1	2
	Ciências Naturais Licenciatura	7	28	35	23	40	63
	Ciências Sociais - Licenciatura	3	40	43	14	67	81
	Física - Licenciatura	67	32	99	65	30	95
	Geografia - Licenciatura	121	81	202	120	86	206
	Letras Licenciatura: Língua Portuguesa e Literaturas da Língua Portuguesa	25	132	157	25	134	159
	Letras Licenciatura: Língua Portuguesa, Língua Inglesa e Respectivas Literaturas	34	46	80	30	35	65
	Matemática - Licenciatura	99	55	154	91	52	143
	Química - Licenciatura	43	65	108	45	53	98
	Total	689	1.146	1.835	681	1.114	1.795
CESSIN - Santa Inês	Enfermagem - Bacharelado	27	115	142	21	93	114
	Letras Licenciatura: Língua Portuguesa, Língua Inglesa e Respectivas Literaturas	77	148	225	74	138	212
	Pedagogia - Licenciatura	26	154	180	26	138	164
	Total	130	417	547	121	369	490
CESB - Bacabal	Administração - Bacharelado	98	68	166	80	55	135
	Direito - Bacharelado	110	104	214	101	86	187
	Enfermagem - Bacharelado	25	87	112	30	98	128
	Engenharia Civil - Bacharelado	68	26	94	81	34	115
	Ciências Biológicas - Bacharelado	18	35	53	16	30	46
	Ciências Licenciatura em Biologia	1	0	1	1	0	1
	Ciências Licenciatura em Matemática	5	1	6	1	1	2
	Letras Licenciatura: Língua Portuguesa e Literaturas da Língua Portuguesa	12	47	59	11	46	57
	Letras Licenciatura: Língua Portuguesa, Língua Espanhola e Respectivas Literaturas	8	39	47	21	65	86
	Letras Licenciatura: Língua Portuguesa, Língua Inglesa e Respectivas Literaturas	17	24	41	32	46	78
	Pedagogia - Licenciatura	20	133	153	27	154	181
	Matemática - Licenciatura	86	35	121	77	34	111
	Total	468	599	1.067	478	649	1.127

Quadro 12 - Matrículas por centros e cursos na graduação regular presencial, 2019. (Cont.)

Centros	Cursos	Ano/Quantidade					
		2019.1			2019.2		
		Masculino	Feminino	Total	Masculino	Feminino	Total
CESBA - Balsas	Engenharia Agrônômica - Bacharelado	92	49	141	89	49	138
	Enfermagem - Bacharelado	14	97	111	13	92	105
	Letras Licenciatura: Língua Portuguesa, Língua Inglesa e Respectivas Literaturas	22	129	151	20	119	139
	Matemática - Licenciatura	42	33	75	36	29	65
	Pedagogia - Licenciatura	14	71	85	12	70	82
	Total	184	379	563	170	359	529
CESGRA Grajau	Enfermagem - Bacharelado	25	92	117	26	88	114
	Total	25	92	117	26	88	114
CES JOP - S. João dos Patos	Letras Licenciatura: Língua Portuguesa e Literaturas da Língua Portuguesa	23	137	160	16	110	126
	Educação Física - Licenciatura	23	38	61	40	63	103
	Total	46	175	221	56	173	229
CESBAC - Barra do Corda	Tecnologia em Gestão de Agronegócios	0	0	0	10	8	18
	Letras Licenciatura: Língua Portuguesa e Literaturas da Língua Portuguesa	39	118	157	46	121	167
	Pedagogia - Licenciatura	5	65	70	12	84	96
	Total	44	183	227	68	213	281
CESCOR- Coroatá	Enfermagem - Bacharelado	41	90	131	49	110	159
	Tecnologia em Gestão Ambiental	0	0	0	10	8	18
	Total	41	90	131	59	118	177
CESITA- Itapecuru Mirim	Letras Licenciatura: Língua Portuguesa e Literaturas de Língua Portuguesa	17	113	130	23	139	162
	Tecnologia em Gestão de Agronegócios	51	47	98	41	40	81
	Total	68	160	228	64	179	243
CESLAP -Lago da Pedra	Ciências Licenciatura em Biologia	0	1	1	0	0	0
	Ciências Biológicas - Licenciatura	40	66	106	36	55	91
	Letras Licenciatura: Língua Portuguesa e Literaturas da Língua Portuguesa	29	107	136	34	124	158
	Total	69	174	243	70	179	249
CESPD - Presidente Dutra	Letras Licenciatura: Língua Portuguesa e Literaturas da Língua Portuguesa	16	99	115	23	113	136
	Tecnologia em Gestão de Agronegócios	0	0	0	10	11	21
	Total	16	99	115	33	124	157
CESPI - Pinheiro	Ciências Biológicas Licenciatura	33	65	98	45	78	123
	Pedagogia - Licenciatura	9	54	63	13	80	93
	Total	42	119	161	58	158	216

Quadro 12 - Matrículas por centros e cursos na graduação regular presencial, 2019. (Cont.)

Centros	Cursos	Ano/Quantidade					
		2019.1			2019.2		
		Masculino	Feminino	Total	Masculino	Feminino	Total
CESPE - Pedreiras	Letras Licenciatura: Língua Portuguesa e Literaturas da Língua Portuguesa	9	67	76	13	91	104
	Matemática - Licenciatura .	16	13	29	24	18	42
	Total	25	80	105	37	109	146
CESCO - Colinas	Letras Licenciatura: Língua Portuguesa e Literaturas da Língua Portuguesa	23	94	117	19	63	82
	Enfermagem - Bacharelado	17	90	107	32	115	147
	Tecnologia em Gestão Ambiental	0	0	0	15	14	29
	Total	40	184	224	66	192	258
CESCD - Codó	Administração - Bacharelado	48	94	142	41	80	121
	Ciências Contábeis - Bacharelado	57	39	96	54	36	90
	Total	105	133	238	95	116	211
CESCON - Coelho Neto	Ciências Biológicas - Licenciatura	35	73	108	31	57	88
	Letras Licenciatura: Língua Portuguesa, Língua Inglesa e Respectivas Literaturas	33	61	94	28	60	88
	Total	68	134	202	59	117	176
CESTI - Tímon	Administração - Bacharelado	91	107	198	104	107	211
	Ciências Contábeis - Bacharelado	38	39	77	35	32	67
	Letras Licenciatura: Língua Portuguesa e Literaturas da Língua Portuguesa	60	135	195	56	124	180
	Pedagogia - Licenciatura	21	215	236	18	200	218
	Total	210	496	706	213	463	676
CESZD - Zé Doca	Ciências Biológicas - Licenciatura	33	51	84	30	53	83
	Letras Licenciatura: Língua Portuguesa e Literaturas da Língua Portuguesa	27	93	120	27	87	114
	Total	60	144	204	57	140	197
São Bento	Tecnologia em Alimentos	0	0	0	5	15	20
	Tecnologia em Gestão Ambiental	0	0	0	13	10	23
	Total	0	0	0	18	25	43
TOTAL GERAL		5.242	7.770	13.012	5.388	7.846	13.234

Fonte: SigUema Março/2020

Quadro 13 - Série histórica de matrículas por centro e cursos na graduação regular presencial, 2014 - 2019.

Centro	Curso	Ano/Quantidade					
		2014.2	2015.2	2016.2	2017.2	2018.2	2019.2
CCA – São Luís	Engenharia Agrônômica - Bacharelado	346	350	315	300	314	301
	Engenharia de Pesca - Bacharelado	148	135	117	106	131	129
	Medicina Veterinária - Bacharelado	299	319	317	323	328	345
	Zootecnia- Bacharelado	167	151	127	132	122	120
	Total	960	955	876	861	895	895
CCSA – São Luís	Administração - Bacharelado	684	718	695	684	741	723
	Ciências Sociais - Licenciatura e Bacharelado	0	0	0	19	0	7
	Ciências Sociais- Bacharelado	19	35	42	47	69	79
	Ciências Sociais - Licenciatura	97	51	60	66	103	120
	Direito- Bacharelado	308	318	323	318	252	311
	Segurança Pública-Bacharelado (Formação de Oficiais da Polícia Militar do Maranhão)	86	116	143	169	215	195
	Licenciatura Intercultural Indígena	0	0	0	0	71	0
	Total	1.194	1.238	1.263	1.303	1.451	1.435
CCT – São Luís	Arquitetura e Urbanismo- Bacharelado	281	299	339	337	357	289
	Engenharia Civil- Bacharelado	381	406	404	395	413	340
	Engenharia da Computação -Bacharelado	159	191	204	208	208	192
	Engenharia Mecânica- Bacharelado	373	390	377	356	379	353
	Engenharia da Produção -Bacharelado	181	234	250	280	246	296
	Segurança Pública e do Trabalho- Bacharelado (Formação de Oficiais - Bombeiro Militar do Maranhão)	52	57	72	76	107	88
	Total	1.427	1.577	1.646	1.652	1.710	1.558
CECEN – São Luís	Geografia - Bacharelado	50	62	86	109	130	140
	Geografia - Licenciatura	141	126	135	135	149	133
	Geografia - Bacharelado e Licenciatura	0	0	0	0	0	5
	Ciências Biológicas - Licenciatura	210	240	228	224	252	193
	Ciências Biológicas - Bacharelado	0	0	0	0	0	26
	Ciências Licenciatura em Biologia	45	32	19	5	2	1
	Ciências Licenciatura em Física	8	5	4	1	1	0
	Ciências Licenciatura em Matemática	8	5	1	0	0	0
	Ciências Licenciatura em Química	23	12	6	5	2	1
	Física - Licenciatura	89	71	75	87	93	96
	História - Licenciatura	263	261	232	234	264	260
	Letras Licenciatura: Língua Portuguesa, Língua Inglesa e Respectivas Literaturas	62	86	81	76	75	98
	Letras Licenciatura: Língua Portuguesa, Língua Espanhola e Respectivas Literaturas	71	53	75	101	88	65
	Letras Licenciatura: Língua Portuguesa e Literaturas da Língua Portuguesa	87	101	93	139	120	159
	Matemática -Licenciatura	176	162	187	156	366	190
	Música - Licenciatura	75	82	86	134	144	116
	Pedagogia - Licenciatura	241	266	300	269	307	321
	Química - Licenciatura	98	91	65	99	132	137
	Filosofia - Licenciatura	0	0	0	34	0	89
	Disciplina Isolada	0	0	0	0	0	2
Total	1.647	1.655	1.673	1.808	2.125	2.032	
TOTAL SÃO LUÍS	5.228	5.425	5.458	5.624	6.181	5.920	

Quadro 13 - Série histórica de matrículas por centro e cursos na graduação regular presencial, 2014 - 2019. (Cont.)

Centro	Curso	Ano/Quantidade					
		2014.2	2015.2	2016.2	2017.2	2018.2	2019.2
CESI - Imperatriz¹	Administração -Bacharelado	258	251	309	0	0	0
	Engenharia Florestal -Bacharelado	94	111	115	0	0	0
	Engenharia Agrônômica -Bacharelado	130	134	131	0	0	0
	Ciências Biológicas -Licenciatura	129	120	111	0	0	0
	Medicina Veterinária- Bacharelado	88	88	103	0	0	0
	Ciências Licenciatura em Biologia	10	5	4	0	0	0
	Ciências Licenciatura em Matemática	76	62	49	0	0	0
	Ciências Licenciatura em Química	51	33	17	0	0	0
	Física -Licenciatura	27	10	26	0	0	0
	Geografia -Licenciatura	207	200	182	0	0	0
	História - Licenciatura	273	267	254	0	0	0
	Letras Licenciatura: Língua Portuguesa, Língua Inglesa e Respectivas Literaturas	129	132	136	0	0	0
	Letras Licenciatura: Língua Portuguesa e Literaturas da Língua Portuguesa	157	158	153	0	0	0
	Pedagogia -Licenciatura	188	177	174	0	0	0
	Matemática - Licenciatura	0	19	63	0	0	0
	Química - Licenciatura	0	13	19	0	0	0
	Total	1.817	1.780	1.846	0	0	0
CESC – Caxias	Enfermagem - Bacharelado	113	114	100	102	110	107
	Medicina - Bacharelado	167	162	155	154	180	185
	Pedagogia - Licenciatura	257	272	260	240	267	217
	História - Licenciatura	200	209	229	226	218	235
	Ciências Biológicas - Licenciatura	141	141	104	108	132	139
	Ciências Licenciatura em Biologia	29	23	6	5	2	2
	Ciências Licenciatura em Física	3	3	1	2	0	0
	Ciências Licenciatura em Matemática	4	1	1	0	0	0
	Ciências Licenciatura em Química	2	2	1	0	0	0
	Ciências Naturais Licenciatura	0	0	0	20	33	63
	Ciências Sociais - Licenciatura	0	0	0	37	52	81
	Física - Licenciatura	71	62	66	84	98	95
	Geografia - Licenciatura	134	143	148	174	202	206
	Letras Licenciatura: Língua Portuguesa e Literaturas da Língua Portuguesa	137	134	158	153	190	159
	Letras Licenciatura: Língua Portuguesa, Língua Inglesa e Respectivas Literaturas	74	67	59	56	76	65
	Matemática - Licenciatura	91	73	84	116	140	143
	Química - Licenciatura	99	89	87	96	122	98
Total	1.522	1.495	1.459	1.573	1.822	1.795	

Quadro 13 - Série histórica de matrículas por centro e cursos na graduação regular presencial, 2014 - 2019. (Cont.)

Centro	Curso	Ano/Quantidade					
		2014.2	2015.2	2016.2	2017.2	2018.2	2019.2
CESSIN - Santa Inês	Enfermagem - Bacharelado	100	103	116	108	139	114
	Enfermagem e Obstetrícia - Bacharelado	0	0	0	1	0	0
	Letras Licenciatura: Língua Portuguesa, Língua Inglesa e Respectivas Literaturas	223	208	208	208	243	212
	Pedagogia - Licenciatura	199	200	196	192	222	164
	Total	522	511	520	509	604	490
CESB - Bacabal	Administração - Bacharelado	100	155	169	173	180	135
	Administração Empresas Rurais e Cooperativas	31	28	24	0	0	0
	Direito - Bacharelado	143	150	187	182	212	187
	Enfermagem - Bacharelado	58	93	96	110	129	128
	Engenharia Civil- Bacharelado	0	0	0	29	58	115
	Ciências Biológicas - Bacharelado	0	0	0	0	30	46
	Ciências Licenciatura em Biologia	84	70	46	39	14	1
	Ciências Licenciatura em Matemática	68	43	37	33	16	2
	Letras Licenciatura: Língua Portuguesa e Literaturas da Língua Portuguesa	66	66	59	69	97	57
	Letras Licenciatura: Língua Portuguesa, Língua Espanhola e Respectivas Literaturas	53	53	59	51	50	86
	Letras Licenciatura: Língua Portuguesa, Língua Inglesa e Respectivas Literaturas	15	35	48	45	41	78
	Pedagogia - Licenciatura	93	151	155	153	179	181
	Matemática - Licenciatura	0	0	30	64	95	111
Total	711	844	910	948	1.101	1.127	
CESBA - Balsas	Engenharia Agrônômica - Bacharelado	123	130	111	114	119	138
	Enfermagem - Bacharelado	53	58	55	81	109	105
	Letras Licenciatura: Língua Portuguesa, Língua Inglesa e Respectivas Literaturas	85	97	119	122	130	139
	Matemática - Licenciatura	25	12	9	30	0	65
	Pedagogia - Licenciatura	0	0	0	28	56	82
	Total	286	297	294	375	414	529
CESA - Açailândia ¹	Administração - Bacharelado	209	181	192	0	0	0
	Ciências Biológicas - Licenciatura	10	0	0	0	0	0
	Tecnologia de Gestão Ambiental	0	51	65	0	0	0
	Letras Licenciatura: Língua Portuguesa e Literaturas da Língua Portuguesa	137	145	130	0	0	0
	Total	356	377	387	0	0	0
CESGRA Grajau	Enfermagem - Bacharelado	77	77	51	81	77	114
	Zootecnia - Bacharelado	48	35	12	9	6	0
	Total	125	112	63	90	83	114

Quadro 13 - Série histórica de matrículas por centro e cursos na graduação regular presencial, 2014 - 2019. (Cont.)

Centro	Curso	Ano/Quantidade					
		2014.2	2015.2	2016.2	2017.2	2018.2	2019.2
CESJOP – S. João dos Patos	Letras Licenciatura: Língua Portuguesa e Literaturas da Língua Portuguesa	60	81	104	122	150	126
	Educação Física - Licenciatura	0	0	0	37	62	103
	Tecnologia em Agroindústria	0	9	0	7	10	0
	Total	60	90	104	166	222	229
CESBAC – Barra do Corda	Tecnologia da Informação - Web Designer Graduação	2	0	0	0	0	0
	Letras Licenciatura: Língua Portuguesa e Literaturas da Língua Portuguesa	60	77	102	124	150	167
	Licenciatura Intercultural para a Educação Básica - Tronco Macro-Jê	0	0	0	20	0	0
	Licenciatura Intercultural para a Educação Básica - Tronco Tupi	0	0	0	70	0	0
	Pedagogia - Licenciatura	0	0	0	30	53	96
	Tecnologia em Gestão de Agronegócios	0	0	0	0	0	18
	Total	62	77	102	244	203	281
CESCOR-Coroatá	Enfermagem - Bacharelado	18	41	40	71	102	159
	Tecnologia em Gestão Ambiental	0	0	0	0	0	18
	Total	18	41	40	71	102	177
CESITA-Itapecuru Mirim	Ciências Licenciatura em Biologia	20	18	9	10	11	0
	Letras Licenciatura: Língua Portuguesa e Literaturas de Língua Portuguesa	94	107	148	157	187	162
	Tecnologia em Gestão de Agronegócios	0	57	56	80	107	81
	Total	114	182	213	247	305	243
CESLAP -Lago da Pedra	Ciências Licenciatura em Biologia	86	69	46	35	0	0
	Ciências Biológicas - Licenciatura	0	0	0	38	85	91
	Letras Licenciatura: Língua Portuguesa e Literaturas da Língua Portuguesa	0	38	61	92	125	158
	Letras Licenciatura: Língua Portuguesa, Língua Inglesa e Respectivas Literaturas	14	7	0	0	0	0
	Total	100	114	107	165	210	249
CESPD - Presidente Dutra	Letras Licenciatura:Língua Portuguesa e Literaturas da Língua Portuguesa	88	92	75	113	137	136
	Tecnologia em Gestão de Agronegócios	0	0	0	0	0	21
	Total	88	92	75	113	137	157
CESPI - Pinheiro	Ciências Biológicas Licenciatura	0	8	11	38	71	123
	Pedagogia - Licenciatura	0	0	0	30	64	93
	Total	0	8	11	68	135	216
CESPE - Pedreiras	Letras Licenciatura: Língua Portuguesa e Literaturas da Língua Portuguesa	71	50	66	82	108	104
	Ciências Licenciatura em Matemática	8	0	0	0	0	0
	Matemática - Licenciatura .	0	20	32	28	47	42
	Total	79	70	98	110	155	146

Quadro 13 - Série histórica de matrículas por centro e cursos na graduação regular presencial, 2014 - 2019. (Cont.)

Centro	Curso	Ano/Quantidade					
		2014.2	2015.2	2016.2	2017.2	2018.2	2019.2
CESCD - Codó	Administração - Bacharelado	78	82	101	114	152	121
	Ciências Contábeis - Bacharelado	0	0	0	37	64	90
	Total	78	82	101	151	216	211
CESCO - Colinas	Letras Licenciatura: Língua Portuguesa e Literaturas da Língua Portuguesa	42	59	55	110	109	82
	Enfermagem - Bacharelado	48	75	74	85	110	147
	Tecnologia em Gestão Ambiental	0	0	0	0	0	29
	Total	90	134	129	195	219	258
CESCON - Coelho Neto	Ciências Licenciatura em Biologia	26	23	18	16	0	0
	Tecnologia da Informação - Web Designer	7	0	0	29	0	0
	Ciências Biológicas - Licenciatura	0	0	24	36	108	88
	Letras Licenciatura: Língua Portuguesa, Língua Inglesa e Respectivas Literaturas	0	0	0	0	96	88
	Total	33	23	42	81	204	176
CESTI - Timon	Administração - Bacharelado	161	153	148	165	225	211
	Ciências Contábeis - Bacharelado	0	0	0	0	45	67
	Letras Licenciatura: Língua Portuguesa e Literaturas da Língua Portuguesa	164	143	170	173	213	180
	Pedagogia - Licenciatura	163	157	160	190	233	218
	Total	488	453	478	528	716	676
CESZD - Zé Doca	Ciências Licenciatura em Biologia	19	0	0	0	0	0
	Ciências Biológicas - Licenciatura	0	0	0	28	50	83
	Letras Licenciatura: Língua Portuguesa e Literaturas da Língua Portuguesa	0	0	28	56	91	114
	Total	19	0	28	84	141	197
São Bento	Tecnologia em Alimentos	0	0	0	0	0	20
	Tecnologia em Gestão Ambiental	0	0	0	0	0	23
	Total	0	0	0	0	0	43
TOTAL GERAL		11.796	12.207	12.465	11.342	13.170	13.234

¹Centros UEMASUL desde dezembro de 2016

Fonte: Anuário Uema, 2018 e SigUema, Março/2020

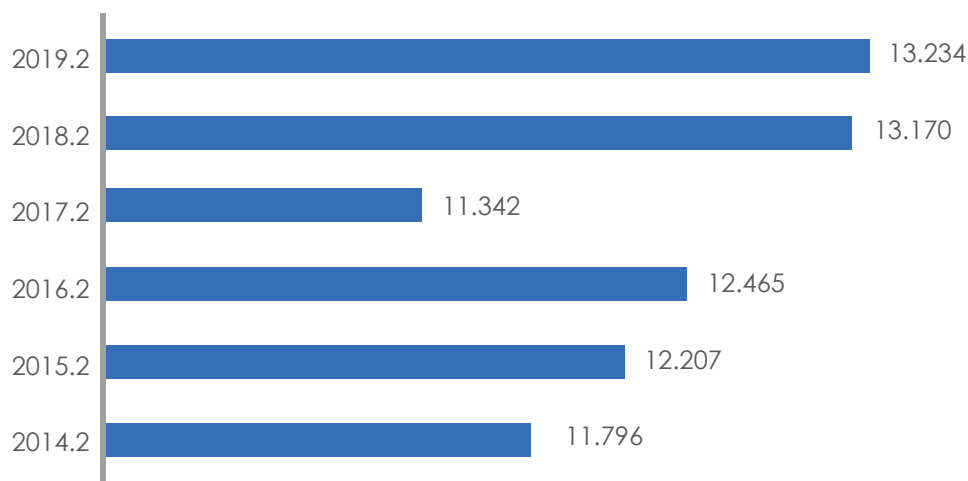
Quadro 14 - Série histórica do total geral de matrículas por centro na graduação regular presencial, 2014 - 2019

Centro	Ano/Quantidade					
	2014.2	2015.2	2016.2	2017.2	2018.2	2019.2
CCT - São Luís	1427	1577	1646	1652	1710	1558
CCSA - São Luís	1194	1238	1263	1303	1451	1435
CCA - São Luís	960	955	876	861	895	895
CECEN - São Luís	1647	1655	1673	1808	2125	2032
CESA - Açailândia ¹	356	377	387	0	0	0
CESBA - Balsas	286	297	294	375	414	529
CESB - Bacabal	711	844	910	948	1101	1127
CESBAC - Barra do Corda	62	77	102	244	203	281
CECSC - Caxias	1522	1495	1459	1573	1822	1795
CESCON - Coelho Neto	33	23	42	81	204	176
CESCD - Codó	78	82	101	151	216	211
CESCO - Colinas	90	134	129	195	219	258
CESCOR - Coroatá	18	41	40	71	102	177
CESI - Imperatriz ¹	1817	1780	1846	0	0	0
CESGRA - Grajaú	125	112	63	90	83	114
CESITA- Itapecuru Mirim	114	182	213	247	305	243
CESLAP - Lago da Pedra	100	114	107	165	210	249
CESPE - Pedreiras	79	70	98	110	155	146
CESPI - Pinheiro	0	8	11	68	135	216
CESPD - Presidente Dutra	88	92	75	113	137	157
CESSIN - Santa Inês	522	511	520	509	604	490
CESTI - Timon	488	453	478	528	716	676
CESJOP - São João dos Patos	60	90	104	166	222	229
CESZD - Zé Doca	19	0	28	84	141	197
São Bento	0	0	0	0	0	43
TOTAL	11.796	12.207	12.465	11.342	13.170	13.234

¹Centros UEMASUL desde dezembro de 2016.

Fonte: Anuário Uema, 2018 e Siguema Março/2020

Gráfico 5 - Série histórica do total geral de matrículas na graduação regular presencial, 2014 - 2019



Fonte: Anuário Uema, 2018 e Siguema Março/2020

Quadro 15 - Ingresso de alunos por (Transferência Ex-Ofício / Decisão Judicial), 2019

CENTRO	CURSO	Transferência Ex-Ofício, 2019						Decisão Judicial, 2019					
		2019.1			2019.2			2019.1			2019.2		
		Masculino	Feminino	Total	Masculino	Feminino	Total	Masculino	Feminino	Total	Masculino	Feminino	Total
CESC	Medicina	-	-	0	-	-	0	3	-	3	-	-	0
CESCO	Letras	-	1	1	-	-	0	-	-	0	-	-	0
Total		0	1	1	0	0	0	3	0	3	0	0	0

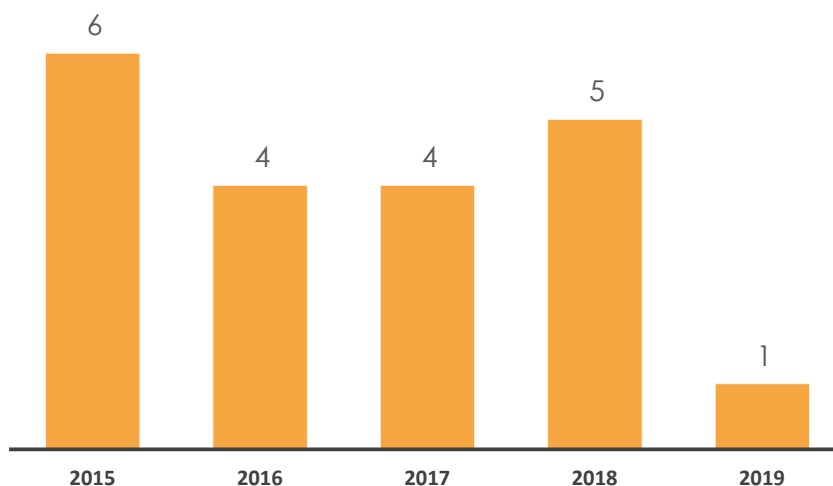
Fonte: Coordenação de Admissão e Transferência (CAT), Julho/2020

Quadro 16 - Série histórica do ingresso de alunos por Transferência Ex-Ofício, 2015 - 2019

CENTRO	CURSO	2015.1			2015.2			2016.1			2016.2			2017.1			2017.2			2018.1			2018.2			2019.1			2019.2		
		Masculino	Feminino	Total	Masculino	Feminino	Total	Masculino	Feminino	Total	Masculino	Feminino	Total	Masculino	Feminino	Total	Masculino	Feminino	Total	Masculino	Feminino	Total	Masculino	Feminino	Total	Masculino	Feminino	Total			
CCSA	Administração	-	-	0	-	-	0	1	-	1	-	-	0	-	-	0	-	-	0	1	-	1	-	-	0	-	-	0			
	Direito	1	-	1	-	-	0	2	-	2	-	-	0	-	-	0	-	-	0	-	1	1	-	-	0	-	-	0			
CECEN	Matemática	-	-	0	-	-	0	1	-	1	-	-	0	1	-	1	-	-	0	-	-	0	-	-	0	-	-	0			
	Pedagogia	-	-	0	-	1	1	-	-	0	-	-	0	-	-	0	-	-	0	-	-	0	-	-	0	-	-	0			
CCA	Medicina Veterinária	-	-	0	-	2	2	-	-	0	-	-	0	-	-	0	-	-	0	-	-	0	-	-	0	-	-	0			
CCT	Engenharia Civil	-	-	0	-	-	0	-	-	0	-	-	0	-	-	0	1	-	1	-	-	0	-	-	0	-	-	0			
	Engenharia da Computação	-	-	0	-	-	0	-	-	0	-	-	0	-	-	0	1	-	1	-	-	0	-	-	0	-	-	0			
CESB	Direito	-	1	1	-	-	0	-	-	0	-	-	0	-	-	0	-	-	0	-	-	0	-	-	0	-	-	0			
CESBA	Matemática	-	-	0	-	-	0	-	-	0	-	-	0	-	-	0	1	-	1	-	-	0	-	-	0	-	-	0			
CESCO	Letras	-	-	0	-	-	0	-	-	0	-	-	0	-	-	0	-	-	0	-	-	0	-	1	1	-	-	0			
CESZD	Ciências Biológicas	-	1	1	-	-	0	-	-	0	-	-	0	1	2	3	-	-	0	-	-	0	-	-	0	-	-	0			
Total		1	2	3	0	3	3	4	0	4	0	0	0	2	2	4	0	0	0	3	0	3	1	1	2	0	1	1	0	0	

Fonte: Anuário Uema, 2018 e Coordenação de Admissão e Transferência (CAT), Julho/2020

Gráfico 6 - Série histórica do ingresso de alunos por Transferência Ex-Ofício, 2015 - 2019



Fonte: Anuário Uema, 2018 e Coordenação de Admissão e Transferência (CAT), Julho/2020

Quadro 17 - Transferência e suas modalidades (Externa / Interna / Extraordinária e Portador de Diploma), 2019

Centro	Curso	Externa						Interna						Portador de Diploma						Extraordinária - Externa						Extraordinária - Interna						Total						
		20191						20191						20191						20191						20191						20191						
		Número de vagas	Inscritos			Aprovados			Número de vagas	Inscritos			Aprovados			Número de vagas	Inscritos			Aprovados			Número de vagas	Inscritos			Aprovados			Número de vagas	Inscritos			Aprovados				
			Masculino	Feminino	Total	Masculino	Feminino	Total		Masculino	Feminino	Total	Masculino	Feminino	Total		Masculino	Feminino	Total	Masculino	Feminino	Total		Masculino	Feminino	Total	Masculino	Feminino	Total		Masculino	Feminino	Total	Masculino	Feminino	Total		
CCSA	Ciências Sociais Licenciatura	0	0	0	0	0	0	4	0	2	2	0	2	2	4	1	0	1	0	0	0	0	0	0	0	0	0	0	0	0	0	8	1	2	3	0	2	2
	Ciências Sociais	10	1	0	1	0	0	10	0	2	2	0	2	2	10	1	0	1	0	0	0	0	0	0	0	0	0	0	0	0	30	2	2	4	0	2	2	
	Total	10	1	0	1	0	0	14	0	4	4	0	4	4	14	2	0	2	0	0	0	0	0	0	0	0	0	0	38	3	4	7	0	4	4			
CCT	Engenharia Civil	3	7	2	9	0	0	0	3	2	1	3	1	1	2	2	2	1	3	0	0	0	0	0	0	0	0	0	8	11	4	15	1	1	2			
	Engenharia Mecânica	10	0	2	2	0	0	0	5	1	0	1	0	0	0	5	2	0	2	0	0	0	0	0	0	0	0	0	20	3	2	5	0	0	0			
	Engenharia de Produção	10	2	0	2	0	0	0	10	1	0	1	0	0	0	10	0	1	1	0	0	0	0	0	0	0	0	0	30	3	1	4	0	0	0			
	Engenharia da Computação	5	5	0	5	0	0	0	5	0	0	0	0	0	0	5	1	0	1	0	0	0	0	0	0	0	0	0	15	6	0	6	0	0	0			
	Total	28	14	4	18	0	0	0	23	4	1	5	1	1	2	22	5	2	7	0	0	0	0	0	0	0	0	0	73	23	7	30	1	1	2			
CECEN	Ciências Biológicas	5	0	0	0	0	0	0	5	0	2	2	0	2	2	5	0	0	0	0	0	0	0	0	0	0	0	0	15	0	2	2	0	2	2			
	Filosofia	15	0	0	0	0	0	0	2	1	0	1	0	0	0	1	0	0	0	0	0	0	0	0	0	0	0	0	18	1	0	1	0	0	0			
	Geografia	2	0	0	0	0	0	0	2	1	0	1	1	0	1	2	1	1	2	1	0	1	0	0	0	0	0	6	2	1	3	2	0	2				
	Letras/Inglês	3	0	1	1	0	1	1	3	1	7	8	0	4	4	4	1	1	2	0	0	0	0	0	0	0	0	0	10	2	9	11	0	5	5			
	Letras/Português	4	1	0	1	0	0	0	4	0	1	1	0	1	1	3	0	1	1	0	0	0	0	0	0	0	0	0	11	1	2	3	0	1	1			
	Pedagogia	4	0	0	0	0	0	0	4	2	4	6	0	3	3	3	4	0	4	0	0	0	0	0	0	0	0	0	11	6	4	10	0	3	3			
	Física	15	1	0	1	0	0	0	15	0	0	0	0	0	0	15	2	0	2	0	0	0	0	0	0	0	0	0	45	3	0	3	0	0	0			
	Matemática	20	0	2	2	0	0	0	20	0	0	0	0	0	0	15	2	0	2	0	0	0	0	0	0	0	0	0	55	2	2	4	0	0	0			
	História	5	1	0	1	1	0	1	5	0	0	0	0	0	0	2	2	0	2	0	0	0	0	0	0	0	0	0	12	3	0	3	1	0	1			
	Total	73	3	3	6	1	1	2	60	5	14	19	1	10	11	50	12	3	15	1	0	1	0	0	0	0	0	0	183	20	20	40	3	11	14			
CCA	Medicina Veterinária	10	2	3	5	0	0	0	10	3	6	9	2	5	7	5	4	6	10	0	0	0	0	0	0	0	0	0	25	9	15	24	2	5	7			
	Total	10	2	3	5	0	0	0	10	3	6	9	2	5	7	5	4	6	10	0	0	0	0	0	0	0	0	25	9	15	24	2	5	7				
CESC	Enfermagem	5	0	2	2	0	0	0	5	0	3	3	0	1	1	10	0	0	0	0	0	0	0	0	0	0	0	0	20	0	5	5	0	1	1			
	Matemática	15	1	0	1	0	0	0	15	0	0	0	0	0	0	15	0	0	0	0	0	0	0	0	0	0	0	45	1	0	1	0	0	0				
	Medicina	0	0	0	0	0	0	0	0	0	0	0	0	0	0	0	0	0	0	0	0	0	0	0	0	0	0	2	0	2	2	0	0	0				
Total	20	1	2	3	0	0	0	20	0	3	3	0	1	1	25	0	0	0	0	0	0	0	0	0	0	0	0	67	1	7	8	0	1	1				
CESCO	Enfermagem	3	0	1	1	0	0	0	3	0	0	0	0	0	0	1	0	0	0	0	0	0	0	0	0	0	0	7	0	1	1	0	0	0				
	Total	3	0	1	1	0	0	0	3	0	0	0	0	0	0	1	0	0	0	0	0	0	0	0	0	0	0	7	0	1	1	0	0	0				

Quadro 18 - Readmissão de Curso, 2019.

CENTRO	CURSO	2019.1						2019.2					
		Inscritos			Aprovados			Inscritos			Aprovados		
		Masculino	Feminino	Total	Masculino	Feminino	Total	Masculino	Feminino	Total	Masculino	Feminino	Total
CCSA	Administração	5	5	10	3	1	4	4	1	5	4	0	4
	Ciências Sociais Bacharelado	1	2	3	0	1	1	1	2	3	0	2	2
	Direito	2	0	2	2	0	2	0	0	0	0	0	0
CCT	Engenharia Civil	0	0	0	0	0	0	2	0	2	2	0	2
	Engenharia Mecânica	3	0	3	3	0	3	2	0	2	1	0	1
	Engenharia de Produção	2	0	2	1	0	1	0	0	0	0	0	0
CECEN	Ciências Biológicas	2	0	2	2	0	2	0	1	1	0	1	1
	Geografia Bacharelado	3	0	3	3	0	3	1	1	2	1	1	2
	Geografia Licenciatura	1	3	4	1	3	4	0	0	0	0	0	0
	História	4	1	5	2	1	3	0	0	0	0	0	0
	Letras/Espanhol	0	1	1	0	1	1	0	2	2	0	1	1
	Letras/Inglês	1	0	1	1	0	1	0	0	0	0	0	0
	Matemática	3	0	3	1	0	1	0	0	0	0	0	0
	Música	2	1	3	2	1	3	2	1	3	2	1	3
	Pedagogia	0	2	2	0	2	2	0	2	2	0	1	1
Química	1	1	2	1	1	2	2	1	3	2	0	2	
CCA	Agronomia	6	0	6	5	0	5	0	1	1	0	1	1
	Engenharia de Pesca	0	1	1	0	1	1	0	0	0	0	0	0
	Medicina Veterinária	1	0	1	0	0	0	1	1	0	1	1	
	Zootecnia	0	3	3	0	2	2	0	0	0	0	0	0
CESBAC	Letras	0	0	0	0	0	0	1	1	0	1	1	
CESC	Ciências Biológicas Licenciatura	0	2	2	0	1	1	1	0	1	1	0	1
	Ciências Habilitação em Biologia	0	1	1	0	1	1	0	0	0	0	0	0
	Física	2	0	2	1	0	1	0	0	0	0	0	0
	Geografia	2	0	2	1	0	1	0	0	0	0	0	0
	História	3	1	4	3	1	4	0	0	0	0	0	0
	Matemática	0	1	1	0	0	0	0	0	0	0	0	0
CESCO	Enfermagem	0	0	0	0	0	0	1	1	0	1	1	
CESCD	Administração	0	0	0	0	0	0	2	1	3	2	1	3
	Ciências Contábeis	0	0	0	0	0	0	1	0	1	1	0	1
CESCON	Ciências Biológicas Licenciatura	0	1	1	0	1	1	0	0	0	0	0	0
CESCOR	Tecnologia em Agronegócio	0	1	1	0	1	1	0	0	0	0	0	0
CESSIN	Letras	1	1	2	0	1	1	0	0	0	0	0	0
CESB	Pedagogia	0	1	1	0	0	0	0	0	0	0	0	0
	Administração	0	0	0	0	0	0	1	0	1	1	0	1
CESBA	Agronomia	1	0	1	1	0	1	0	0	0	0	0	0
	Matemática Licenciatura	0	0	0	0	0	0	1	0	1	1	0	1
CESPD	Letras	1	1	2	0	1	1	0	0	0	0	0	0
CESPI	Ciências Biológicas Licenciatura	0	1	1	0	1	1	0	0	0	0	0	0
	Tecnologia em Gestão Comercial	1	0	1	1	0	1	0	0	0	0	0	0
CESTI	Letras	0	0	0	0	0	0	1	0	1	1	0	1
	Administração	4	0	4	3	0	3	1	0	1	1	0	1
CESITA	Letras	0	0	0	0	0	0	1	0	1	1	0	1
UEMANet (EaD)	Administração Pública/ São Luís	1	1	2	0	1	1	0	2	2	0	2	2
	Pedagogia/São Luís	3	3	6	3	3	6	0	3	3	0	3	3
	Filosofia/São Luís	0	0	0	0	0	0	1	1	0	1	1	1
	Gestão Comercial/Balsas	0	1	1	0	1	1	0	0	0	0	0	0
	Filosofia/Coelho Neto	2	3	5	2	3	5	0	0	0	0	0	0
Gestão Comercial/Timon	1	1	2	1	1	2	0	0	0	0	0	0	
TOTAL		59	40	99	43	31	74	23	22	45	21	18	39

Fonte: Coordenação de Admissão e Transferência (CAT), Julho/2020

Quadro 19 - Matrículas por curso e polo na graduação a distância, 2019.

Cursos	Ano/Semestre/Sexo	Polos																														Total													
		Açailândia	Alto Parnaíba	Anapurus	Arari	Bacabal	Balsas	Barra do Corda	Bom Jesus das Selvas	Carolina	Cândido Mendes	Carutapera	Caxias	Codó	Coelho Neto	Colinas	Coroatá	Dom Pedro	Fortaleza dos Nogueiras	Grajaú	Humberto de Campos	Imperatriz	Itapecuru-Mirim	Lago da Pedra	Nina Rodrigues	Parailbano	Pedreiras	Penalva	Pinheiro	Porto Franco	Presidente Dutra		Santa Inês	Santa Quitéria	São Bento	São João dos Patos	São Luís	Timbiras	Timon	Viana	Vitorino Freire	Zé Doca			
Administração Pública Bacharelado	2019.1	Masculino	5	8	0	0	0	8	5	0	7	0	14	0	23	7	13	21	0	7	7	0	0	9	0	0	0	9	0	16	8	0	26	0	27	11	25	0	18	15	0	24	313		
		Feminino	15	13	0	0	0	8	12	0	12	0	7	0	12	10	11	29	0	11	17	0	0	5	0	0	0	13	0	19	12	0	20	0	25	22	24	0	17	6	0	31	351		
		Total	20	21	0	0	0	16	17	0	19	0	21	0	35	17	24	50	0	18	24	0	0	14	0	0	0	22	0	35	20	0	46	0	52	33	49	0	35	21	0	55	664		
	2019.2	Masculino	5	8	0	0	0	8	5	0	5	0	14	0	23	7	11	22	0	7	7	0	0	9	0	0	0	9	0	16	8	0	24	0	27	14	23	0	18	15	0	24	309		
		Feminino	12	12	0	0	0	8	10	0	11	0	8	0	12	9	10	26	0	9	16	0	0	5	0	0	0	12	0	19	12	0	20	0	25	20	23	0	17	6	0	31	333		
		Total	17	20	0	0	0	16	15	0	16	0	22	0	35	16	21	48	0	16	23	0	0	14	0	0	0	21	0	35	20	0	44	0	52	34	46	0	35	21	0	55	642		
Filosofia Licenciatura	2019.1	Masculino	0	0	0	13	27	1	9	0	0	0	9	27	0	2	0	0	13	12	0	12	0	0	0	0	0	17	11	0	17	0	1	0	0	0	23	0	4	9	0	0	207		
		Feminino	0	0	0	21	27	4	5	0	0	0	6	28	0	2	0	0	21	23	0	24	0	0	0	0	0	17	24	0	7	0	0	0	0	0	29	0	6	26	0	0	270		
		Total	0	0	0	34	54	5	14	0	0	0	15	55	0	4	0	0	34	35	0	36	0	0	0	0	0	34	35	0	24	0	1	0	0	0	52	0	10	35	0	0	477		
	2019.2	Masculino	0	0	0	13	22	0	7	0	0	0	9	22	0	2	0	0	13	12	0	10	0	0	0	0	0	17	11	0	13	0	0	0	0	0	22	0	4	9	0	0	186		
		Feminino	0	0	0	21	25	0	4	0	0	0	5	29	0	2	0	0	21	23	0	22	0	0	0	0	0	17	24	0	6	0	0	0	0	0	14	0	6	26	0	0	245		
		Total	0	0	0	34	47	0	11	0	0	0	14	51	0	4	0	0	34	35	0	32	0	0	0	0	0	34	35	0	19	0	0	0	0	0	36	0	10	35	0	0	431		
Pedagogia Licenciatura	2019.1	Masculino	3	5	8	4	9	6	0	10	3	2	8	1	16	14	5	13	7	4	0	9	7	6	16	1	34	5	8	0	8	2	11	6	5	5	16	5	11	4	0	1	278		
		Feminino	19	24	54	22	58	61	0	35	57	32	16	54	62	45	21	48	21	58	11	54	41	13	41	22	1	22	27	0	45	18	45	33	29	61	164	30	83	39	0	19	1485		
		Total	22	29	62	26	67	67	0	45	60	34	24	55	78	59	26	61	28	62	11	63	48	19	57	23	35	27	35	0	53	20	56	39	34	66	180	35	94	43	0	20	1763		
	2019.2	Masculino	3	5	7	3	9	6	0	6	3	2	8	1	16	14	5	13	7	4	0	6	6	6	16	1	34	5	8	0	8	2	10	6	5	3	7	5	10	5	0	2	257		
		Feminino	19	24	52	20	45	47	0	29	52	32	16	47	60	44	20	48	19	52	2	44	37	12	41	22	1	22	27	0	35	17	34	28	29	56	84	30	80	41	0	19	1287		
		Total	22	29	59	23	54	53	0	35	55	34	24	48	76	58	25	61	26	56	2	50	43	18	57	23	35	27	35	0	43	19	44	34	34	59	91	35	90	46	0	21	1544		
Geografia Licenciatura	2019.1	Masculino	15	10	24	11	8	13	27	10	5	0	12	0	12	14	16	0	27	16	0	32	10	13	9	45	22	15	0	8	8	16	28	26	0	28	0	23	28	28	8	13	580		
		Feminino	9	17	36	32	11	10	32	14	18	0	22	0	9	12	19	0	20	37	0	41	11	20	12	43	12	7	0	10	10	19	20	33	0	29	0	12	31	20	27	19	674		
		Total	24	27	60	43	19	23	59	24	23	0	34	0	21	26	35	0	47	53	0	73	21	33	21	88	34	22	0	18	18	35	48	59	0	57	0	35	59	48	35	32	1254		
	2019.2	Masculino	15	10	23	11	8	11	27	10	5	0	12	0	11	12	16	0	25	16	0	31	9	13	9	45	22	15	0	8	8	16	26	26	0	28	0	23	28	25	8	13	565		
		Feminino	9	17	35	32	11	10	31	13	16	0	22	0	8	11	19	0	19	36	0	41	11	20	12	42	12	7	0	10	9	19	19	33	0	29	0	12	30	17	27	19	658		
		Total	24	27	58	43	19	21	58	23	21	0	34	0	19	23	35	0	44	52	0	72	20	33	21	87	34	22	0	18	17	35	45	59	0	57	0	35	58	42	35	32	1223		
Música Licenciatura	2019.1	Masculino	0	0	23	26	30	29	26	0	0	8	23	32	8	37	9	9	5	4	0	20	30	26	8	20	0	14	0	33	11	15	11	11	0	9	45	6	23	23	0	8	582		
		Feminino	0	0	20	10	12	20	16	0	0	3	9	13	7	22	5	3	1	7	0	10	20	5	5	4	0	8	0	14	10	10	8	2	0	11	25	4	11	16	0	7	318		
		Total	0	0	43	36	42	49	42	0	0	11	32	45	15	59	14	12	6	11	0	30	50	31	13	24	0	22	0	47	21	25	19	13	0	20	70	10	34	39	0	15	900		
	2019.2	Masculino	0	0	21	25	25	29	26	0	0	8	23	29	7	37	9	9	5	4	0	17	29	26	8	20	0	14	0	33	11	15	9	9	0	9	43	6	23	22	0	6	557		
		Feminino	0	0	19	9	11	19	15	0	0	3	9	13	6	21	5	3	1	7	0	10	19	5	5	4	0	8	0	13	9	10	8	2	0	11	23	4	11	15	0	7	305		
		Total	0	0	40	34	36	48	41	0	0	11	32	42	13	58	14	12	6	11	0	27	48	31	13	24	0	22	0	46	20	25	17	11	0	20	66	10	34	37	0	13	862		
Tecnologia em Gestão Comercial	2019.1	Masculino	0	0	0	0	19	12	18	0	0	0	0	0	17	1	0	0	0	0	0	0	0	0	0	0	0	0	0	0	0	0	0	0	0	18	18	0	0	1	0	0	0	114	
		Feminino	0	0	0	0	15	23	15	0	0	0	0	0	0	18	1	0	0	0	0	0	0	0	0	0	0	0	0	0	0	0	0	0	12	0	15	12	0	0	2	0	0	0	113
		Total	0	0	0	0	34	35	33	0	0	0	0	0	0	35	2	0	0	0	0	0	0	0	0	0	0	0	0	0	0	0	0	0	22	0	33	30	0	0	3	0	0	0	227
	2019.2	Masculino	0	0	0	0	18	8	9	0	0	0	0	0	15	0	0	0	0	0	0	0	0	0	0	0	0	0	0	0	0	0	0	8	0	16	15	0	0	0	0	0	0	89	
		Feminino	0	0	0	0	13	22	16	0	0	0	0	0	14	0	0	0	0	0	0	0	0	0	0	0	0	0	0	0	0	0	0	16	0	14	11	0	0	0	0	0	0	106	
		Total	0	0	0	0	31	30	25	0	0	0	0	0	29	0	0	0	0	0	0	0	0	0	0	0	0	0	0	0	0	0	0	24	0	30	26	0	0	0	0	0	0	195	

Quadro 19 - Matrículas por curso e polo na graduação a distância, 2019. (Cont.)

Cursos	Ano/Semestre/Sexo	Polos																														Total											
		Açailândia	Alto Parnaíba	Anapurus	Arari	Bacabal	Balsas	Barra do Corda	Bom Jesus das Selvas	Carolina	Cândido Mendes	Carutapera	Caxias	Codó	Coeelho Neto	Colinas	Coroatá	Dom Pedro	Fortaleza dos Nogueiras	Grajaú	Humberto de Campos	Imperatriz	Itapecuru-Mirim	Lago da Pedra	Nina Rodrigues	Parabano	Pedreiras	Penalva	Pinheiro	Porto Franco	Presidente Dutra		Santa Inês	Santa Quitéria	São Bento	São João dos Patos	São Luís	Timbiras	Timon	Viana	Vitorino Freire	Zé Doca	
Tecnologia em Segurança no Trabalho	2019.1	Masculino	0	0	0	0	18	22	16	0	0	0	0	17	37	0	0	45	0	0	14	0	17	0	0	0	0	0	0	18	0	0	11	0	0	0	60	0	35	0	0	0	310
		Feminino	0	0	0	0	19	12	13	0	0	0	0	12	25	0	0	25	0	0	16	0	18	0	0	0	0	0	0	12	0	0	15	0	0	0	32	0	31	0	0	0	230
		Total	0	0	0	0	37	34	29	0	0	0	0	29	62	0	0	70	0	0	30	0	35	0	0	0	0	0	0	30	0	0	26	0	0	0	92	0	66	0	0	0	540
	2019.2	Masculino	0	0	0	0	11	20	12	0	0	0	0	17	35	0	0	38	0	0	14	0	9	0	0	0	0	0	0	16	0	0	9	0	0	0	38	0	30	0	0	0	249
		Feminino	0	0	0	0	18	10	12	0	0	0	0	12	23	0	0	20	0	0	16	0	18	0	0	0	0	0	0	12	0	0	15	0	0	0	17	0	30	0	0	0	203
		Total	0	0	0	0	29	30	24	0	0	0	0	29	58	0	0	58	0	0	30	0	27	0	0	0	0	0	0	28	0	0	24	0	0	0	55	0	60	0	0	0	452
Tecnologia de Alimentos	2019.1	Masculino	2	0	0	0	0	0	0	0	0	0	21	0	2	14	0	0	0	0	0	9	4	0	0	7	0	0	7	0	0	0	3	0	12	0	0	0	0	9	90		
		Feminino	20	0	0	0	0	0	0	0	0	0	33	0	10	42	0	0	0	0	0	0	24	13	0	0	28	0	0	10	0	0	0	19	0	39	0	0	0	0	21	259	
		Total	22	0	0	0	0	0	0	0	0	0	54	0	12	56	0	0	0	0	0	0	33	17	0	0	35	0	0	17	0	0	0	22	0	51	0	0	0	30	349		
	2019.2	Masculino	2	0	0	0	0	0	0	0	0	0	14	0	2	14	0	0	0	0	0	6	4	0	0	7	0	0	8	0	0	0	3	0	11	0	0	0	0	9	80		
		Feminino	19	0	0	0	0	0	0	0	0	0	31	0	11	40	0	0	0	0	0	23	12	0	0	28	0	0	11	0	0	0	19	0	38	0	0	0	0	21	253		
		Total	21	0	0	0	0	0	0	0	0	0	45	0	13	54	0	0	0	0	0	29	16	0	0	35	0	0	19	0	0	0	22	0	49	0	0	0	30	333			
Formação Pedagógica de Docentes para o Ensino Fundamental (6º - 9º), Médio e Educação Profissional	2019.1	Masculino	0	0	0	0	0	0	0	0	0	0	0	0	0	0	0	0	1	0	0	0	0	0	0	0	0	0	0	0	0	0	0	0	2	0	0	0	0	0	3		
		Feminino	0	0	0	0	0	0	0	0	0	0	0	0	0	0	0	0	0	0	1	0	1	0	0	0	0	0	0	0	0	0	0	2	1	0	0	0	0	0	5		
		Total	0	0	0	0	0	0	0	0	0	0	0	0	0	0	0	0	0	1	0	1	0	1	0	0	0	0	0	0	0	0	0	2	3	0	0	0	0	0	8		
	2019.2	Masculino	0	0	0	0	0	0	0	0	0	0	0	0	0	0	0	0	0	0	0	0	0	0	0	0	0	0	0	0	0	0	0	0	0	0	0	0	0	0	0	0	
		Feminino	0	0	0	0	0	0	0	0	0	0	0	0	0	0	0	0	0	0	0	0	0	0	0	0	0	0	0	0	0	0	0	0	0	0	0	0	0	0	0	0	
		Total	0	0	0	0	0	0	0	0	0	0	0	0	0	0	0	0	0	0	0	0	0	0	0	0	0	0	0	0	0	0	0	0	0	0	0	0	0	0	0	0	
Física Licenciatura	2019.1	Masculino	0	0	0	0	22	21	15	0	0	0	0	0	23	18	0	0	0	0	0	0	0	0	0	0	0	0	0	0	0	24	0	0	0	31	0	0	0	20	7	181	
		Feminino	0	0	0	0	12	13	10	0	0	0	0	0	12	16	0	0	0	0	0	0	0	0	0	0	0	0	0	0	10	0	0	0	4	0	0	0	14	8	99		
		Total	0	0	0	0	34	34	25	0	0	0	0	0	35	34	0	0	0	0	0	0	0	0	0	0	0	0	0	0	34	0	0	0	35	0	0	0	34	15	280		
	2019.2	Masculino	0	0	0	0	22	21	15	0	0	0	0	0	23	18	0	0	0	0	0	0	0	0	0	0	0	0	0	0	24	0	0	0	32	0	0	0	20	7	182		
		Feminino	0	0	0	0	12	13	10	0	0	0	0	0	12	16	0	0	0	0	0	0	0	0	0	0	0	0	0	10	0	0	0	4	0	0	0	15	8	100			
		Total	0	0	0	0	34	34	25	0	0	0	0	0	35	34	0	0	0	0	0	0	0	0	0	0	0	0	0	34	0	0	0	36	0	0	0	35	15	282			
Total Geral	2019.1	Masculino	25	23	55	54	133	112	116	20	15	10	66	98	113	100	75	88	52	44	21	73	64	63	37	66	56	67	19	75	59	33	122	43	53	71	214	34	120	79	28	62	2658
		Feminino	63	54	110	85	154	151	103	49	87	35	60	140	133	114	114	105	63	136	44	129	91	67	72	69	13	95	51	55	94	47	130	68	88	137	318	46	181	107	41	105	3804
		Total	88	77	165	139	287	263	219	69	102	45	126	238	246	214	189	193	115	180	65	202	155	130	109	135	69	162	70	130	153	80	252	111	141	208	532	80	301	186	69	167	6462
	2019.2	Masculino	25	23	51	52	115	103	101	16	13	10	66	83	107	97	73	82	50	43	21	64	53	60	37	66	56	67	19	73	56	33	110	41	51	69	176	34	113	76	28	61	2474
		Feminino	59	53	106	82	135	129	98	42	79	35	60	132	123	110	110	97	60	127	34	117	85	65	70	68	13	94	51	54	82	46	122	63	87	127	203	46	174	105	42	105	3490
		Total	84	76	157	134	250	232	199	58	92	45	126	215	230	207	183	179	110	170	55	181	138	125	107	134	69	161	70	127	138	79	232	104	138	196	379	80	287	181	70	166	5964

Fonte: Coordenação UemaNet, Março/2020

Quadro 20 - Série histórica de matrículas, por semestre, por polos em cursos de graduação a distância, 2014 - 2019.

POLO	CURSO											
	Administração Pública Bacharelado											
	2014.1	2014.2	2015.1	2015.2	2016.1	2016.2	2017.1	2017.2	2018.1	2018.2	2019.1	2019.2
Açailândia	23	7	13	11	11	6	36	25	23	22	20	17
Alto Parnaíba	17	5	9	5	4	5	35	30	23	22	21	20
Anapurus	19	1	10	8	8	5	2	0	0	0	0	0
Arari	24	4	9	5	3	3	7	0	0	0	0	0
Bacabal	25	9	19	17	14	8	6	0	0	0	0	0
Balsas	25	6	16	15	7	10	38	32	20	16	16	16
Barra do Corda	30	13	9	3	11	9	38	36	21	17	17	15
Bom Jesus das Selvas	14	5	3	2	8	2	2	0	0	0	0	0
Cândido Mendes	0	0	0	0	0	0	0	0	0	0	0	0
Carolina	14	6	9	4	1	1	34	29	26	21	19	16
Carutapera	0	0	0	0	0	0	30	28	24	22	21	22
Caxias	18	4	6	8	8	6	6	0	0	0	0	0
Codó	15	0	8	8	0	1	0	0	0	0	35	35
Coelho Neto	31	13	17	17	9	9	37	29	22	19	17	16
Colinas	27	4	4	9	5	8	34	30	26	25	24	21
Coroatá	0	0	0	0	0	0	30	28	20	17	50	48
Dom Pedro	25	25	15	9	4	3	4	0	0	0	0	0
Fortaleza dos Nogueiras	22	2	7	6	2	0	31	29	22	19	18	16
Grajaú	3	0	2	2	0	1	32	30	25	24	24	23
Humberto de Campos	24	2	8	10	5	8	3	0	0	0	0	0
Itapecuru-Mirim	0	0	0	0	0	0	30	27	21	14	14	14
Imperatriz	30	13	18	14	12	16	12	0	0	0	0	0
Lago da Pedra	23	5	12	1	5	4	1	0	0	0	0	0
Nina Rodrigues	14	2	10	7	2	4	0	0	0	0	0	0
Paraibano	0	0	0	0	0	0	0	0	0	0	0	0
Pedreiras	8	7	8	8	8	8	38	30	23	22	22	21
Penalva	0	0	0	0	0	0	0	0	0	0	0	0
Pinheiro	28	9	12	1	6	6	5	0	0	0	35	35
Porto Franco	0	0	0	0	0	0	29	23	21	21	20	20
Presidente Dutra	0	0	0	0	0	0	0	0	0	0	0	0
Santa Inês	43	13	10	13	11	11	39	36	19	15	46	44
Santa Quitéria	10	0	4	1	0	0	0	0	0	0	0	0
Santo Antônio dos Lopes	12	1	3	1	2	0	0	0	0	0	0	0
São Bento	33	6	20	11	5	2	32	29	21	17	52	52
São João dos Patos	20	0	12	11	0	7	0	0	0	0	33	34
São Luís	35	17	23	8	17	20	42	29	17	16	49	46
Timbiras	6	0	2	2	0	1	0	0	0	0	0	0
Timon	11	1	3	2	2	1	1	0	0	0	35	35
Viana	0	0	0	0	0	0	30	27	25	21	21	21
Vitorino Freire	0	0	0	0	0	0	0	0	0	0	0	0
Zé Doca	16	2	10	0	1	2	31	29	24	23	55	55
TOTAL	645	182	311	219	171	167	695	556	423	373	664	642

Quadro 20 - Série histórica de matrículas, por semestre, por polos em cursos de graduação a distância, 2014 - 2019. (Cont.)

POLO	CURSO											
	Filosofia Licenciatura											
	2014.1	2014.2	2015.1	2015.2	2016.1	2016.2	2017.1	2017.2	2018.1	2018.2	2019.1	2019.2
Açailândia	3	4	0	0	0	0	0	0	0	0	0	0
Alto Parnaíba	8	8	8	8	0	0	0	0	0	0	0	0
Anapurus	4	0	3	3	0	0	0	0	0	0	0	0
Arari	4	4	7	7	0	0	0	0	0	0	34	34
Bacabal	19	19	21	18	0	0	30	29	25	25	54	47
Balsas	2	2	26	26	14	16	17	17	10	10	5	0
Barra do Corda	13	13	10	9	0	0	27	24	16	16	14	11
Bom Jesus das Selvas	22	22	23	17	0	0	0	0	0	0	0	0
Cândido Mendes	0	0	0	0	0	0	0	0	0	0	0	0
Carolina	6	6	5	5	0	0	0	0	0	0	0	0
Carutapera	0	0	0	0	0	0	21	19	17	18	15	14
Caxias	27	27	43	41	13	13	46	44	34	35	55	51
Codó	4	4	4	3	0	0	0	0	0	0	0	0
Coelho Neto	21	21	24	21	0	0	0	0	0	0	4	4
Colinas	6	6	7	5	0	0	0	0	0	0	0	0
Coroatá	0	0	0	0	0	0	0	0	0	0	0	0
Dom Pedro	5	5	2	2	0	0	0	0	0	0	34	34
Fortaleza dos Nogueiras	11	11	10	11	0	0	0	0	0	0	35	35
Grajaú	1	1	1	1	0	0	0	0	0	0	0	0
Humberto de Campos	2	2	49	49	25	25	24	24	17	16	36	32
Itapecuru-Mirim	0	0	0	0	0	0	0	0	0	0	0	0
Imperatriz	6	6	5	5	0	0	0	0	0	0	0	0
Lago da Pedra	6	6	4	4	0	0	0	0	0	0	0	0
Nina Rodrigues	10	10	8	7	0	0	0	0	0	0	0	0
Paraibano	0	0	0	0	0	0	0	0	0	0	0	0
Pedreiras	0	0	0	0	0	0	0	0	0	0	34	34
Penalva	0	0	0	0	0	0	0	0	0	0	35	35
Pinheiro	4	4	5	5	0	0	0	0	0	0	0	0
Porto Franco	2	6	42	42	20	16	44	41	35	35	24	19
Presidente Dutra	0	0	0	0	0	0	0	0	0	0	0	0
Santa Inês	11	11	24	21	7	6	5	5	4	3	1	0
Santa Quitéria	4	4	4	4	0	0	0	0	0	0	0	0
Santo Antônio dos Lopes	6	6	4	4	0	0	0	0	0	0	0	0
São Bento	1	1	1	1	0	0	0	0	0	0	0	0
São João dos Patos	13	13	12	12	0	0	0	0	0	0	0	0
São Luís	9	9	88	79	49	51	44	44	28	28	52	36
Timbiras	0	0	0	0	0	0	0	0	0	0	0	0
Timon	2	2	0	0	0	0	10	10	10	10	10	10
Viana	0	0	0	0	0	0	0	0	0	0	35	35
Vitorino Freire	0	0	0	0	0	0	0	0	0	0	0	0
Zé Doca	4	4	4	4	0	0	0	0	0	0	0	0
TOTAL	236	237	444	414	128	127	268	257	196	196	477	431

Quadro 20 - Série histórica de matrículas, por semestre, por polos em cursos de graduação a distância, 2014 - 2019. (Cont.)

POLO	CURSO											
	Pedagogia Licenciatura											
	2014.1	2014.2	2015.1	2015.2	2016.1	2016.2	2017.1	2017.2	2018.1	2018.2	2019.1	2019.2
Açailândia	36	35	35	35	0	0	30	26	23	23	22	22
Alto Parnaíba	0	0	0	0	0	0	30	30	30	30	29	29
Anapurus	5	5	5	5	0	0	29	30	29	29	62	59
Arari	15	15	15	15	0	0	30	29	26	26	26	23
Bacabal	35	33	63	63	27	24	53	52	41	38	67	54
Balsas	18	18	49	49	27	24	52	52	43	42	67	53
Barra do Corda	14	13	13	13	0	0	0	0	0	0	0	0
Bom Jesus das Selvas	17	17	17	17	0	0	29	42	52	49	45	35
Cândido Mendes	0	0	0	0	0	0	0	0	0	0	34	34
Carolina	5	5	37	37	26	22	30	64	82	77	60	55
Carutapera	0	0	0	0	0	0	30	27	24	24	24	24
Caxias	26	26	56	56	27	24	52	78	69	62	55	48
Codó	3	3	19	18	8	8	35	64	59	50	78	76
Coelho Neto	27	25	25	25	0	0	30	29	24	24	59	58
Colinas	19	19	19	19	0	0	30	28	28	27	26	25
Coroatá	0	0	0	0	0	0	30	29	26	26	61	61
Dom Pedro	8	7	33	31	21	16	46	45	42	41	28	26
Fortaleza dos Nogueiras	19	18	52	52	25	22	53	51	49	50	62	56
Grajaú	1	1	38	38	27	26	25	25	24	23	11	2
Humberto de Campos	1	1	22	22	18	16	46	71	69	63	63	50
Itapecuru-Mirim	0	0	0	0	0	0	30	28	25	21	19	18
Imperatriz	23	22	60	60	34	28	57	83	83	76	48	43
Lago da Pedra	11	11	11	11	0	0	30	30	26	25	57	57
Nina Rodrigues	19	16	14	13	0	0	30	28	26	26	23	23
Paraibano	0	0	0	0	0	0	0	0	0	0	35	35
Pedreiras	0	0	0	0	0	0	30	30	27	27	27	27
Penalva	0	0	0	0	0	0	0	0	0	0	35	35
Pinheiro	76	72	68	66	0	0	0	0	0	0	0	0
Porto Franco	6	6	28	27	20	18	47	85	74	64	53	43
Presidente Dutra	0	0	0	0	0	0	30	28	20	20	20	19
Santa Inês	28	25	64	64	37	25	57	87	85	70	56	44
Santa Quitéria	7	7	45	44	25	20	27	27	24	24	39	34
Santo Antônio dos Lopes	6	5	5	3	0	0	0	0	0	0	0	0
São Bento	6	9	9	9	0	0	0	0	0	0	34	34
São João dos Patos	29	27	63	61	30	21	50	47	48	47	66	59
São Luís	26	23	320	321	252	212	238	267	241	223	180	91
Timbiras	4	3	3	3	0	0	0	0	0	0	35	35
Timon	13	13	13	12	0	0	30	65	63	58	94	90
Viana	0	0	0	0	0	0	30	62	62	50	43	46
Vitorino Freire	0	0	0	0	0	0	0	0	0	0	0	0
Zé Doca	21	19	19	19	0	0	30	28	28	22	20	21
TOTAL	524	499	1.220	1.208	604	506	1.376	1.667	1.572	1.457	1.763	1.544

Quadro 20 - Série histórica de matrículas, por semestre, por polos em cursos de graduação a distância, 2014 - 2019. (Cont.)

POLO	CURSO											
	Geografia Licenciatura											
	2014.1	2014.2	2015.1	2015.2	2016.1	2016.2	2017.1	2017.2	2018.1	2018.2	2019.1	2019.2
Açailândia	0	0	0	0	0	0	30	26	25	26	24	24
Alto Parnaíba	0	0	0	0	0	0	30	29	28	29	27	27
Anapurus	0	0	0	0	0	0	31	30	26	29	60	58
Arari	0	0	0	0	0	0	30	63	51	46	43	43
Bacabal	0	0	0	0	0	0	31	30	19	19	19	19
Balsas	0	0	0	0	0	0	30	30	25	30	23	21
Barra do Corda	0	0	0	0	0	0	28	26	25	25	59	58
Bom Jesus das Selvas	0	0	0	0	0	0	30	24	25	25	24	23
Cândido Mendes	0	0	0	0	0	0	0	0	0	0	0	0
Carolina	0	0	0	0	0	0	30	29	23	23	23	21
Carutapera	0	0	0	0	0	0	0	0	0	0	34	34
Caxias	0	0	0	0	0	0	0	0	0	0	0	0
Codó	0	0	0	0	0	0	30	27	22	22	21	19
Coelho Neto	0	0	0	0	0	0	30	30	27	26	26	23
Colinas	0	0	0	0	0	0	0	0	0	0	35	35
Coroatá	0	0	0	0	0	0	0	0	0	0	0	0
Dom Pedro	0	0	0	0	0	0	29	61	48	50	47	44
Fortaleza dos Nogueiras	0	0	0	0	0	0	30	63	59	62	53	52
Grajaú	0	0	0	0	0	0	0	0	0	0	0	0
Humberto de Campos	0	0	0	0	0	0	28	49	42	42	73	72
Itapecuru-Mirim	0	0	0	0	0	0	0	0	0	0	33	33
Imperatriz	0	0	0	0	0	0	30	28	25	23	21	20
Lago da Pedra	0	0	0	0	0	0	30	25	23	21	21	21
Nina Rodrigues	0	0	0	0	0	0	30	57	57	56	88	87
Paraibano	0	0	0	0	0	0	0	0	0	0	34	34
Pedreiras	0	0	0	0	0	0	29	29	26	23	22	22
Penalva	0	0	0	0	0	0	0	0	0	0	0	0
Pinheiro	0	0	0	0	0	0	29	29	18	17	18	18
Porto Franco	0	0	0	0	0	0	29	27	24	20	18	17
Presidente Dutra	0	0	0	0	0	0	0	0	0	0	35	35
Santa Inês	0	0	0	0	0	0	30	27	15	15	48	45
Santa Quitéria	0	0	0	0	0	0	30	27	24	24	59	59
Santo Antônio dos Lopes	0	0	0	0	0	0	0	0	0	0	0	0
São Bento	0	0	0	0	0	0	0	0	0	0	0	0
São João dos Patos	0	0	0	0	0	0	30	27	23	22	57	57
São Luís	0	0	0	0	0	0	0	0	0	0	0	0
Timbiras	0	0	0	0	0	0	0	0	0	0	35	35
Timon	0	0	0	0	0	0	30	29	24	23	59	58
Viana	0	0	0	0	0	0	30	64	49	47	48	42
Vitorino Freire	0	0	0	0	0	0	0	0	0	0	35	35
Zé Doca	0	0	0	0	0	0	0	0	0	0	32	32
TOTAL	0	0	0	0	0	0	744	886	753	745	1.254	1.223

Quadro 20 - Série histórica de matrículas, por semestre, por polos em cursos de graduação a distância, 2014 - 2019. (Cont.)

POLO	CURSO											
	Música Licenciatura											
	2014.1	2014.2	2015.1	2015.2	2016.1	2016.2	2017.1	2017.2	2018.1	2018.2	2019.1	2019.2
Açailândia	0	0	0	0	0	0	0	0	0	0	0	0
Alto Parnaíba	0	0	0	0	0	0	0	0	0	0	0	0
Anapurus	0	0	0	0	0	0	30	59	61	50	43	40
Arari	0	0	0	0	0	0	30	30	30	22	36	34
Bacabal	0	0	0	0	0	0	30	58	56	50	42	36
Balsas	0	0	0	0	0	0	30	30	30	27	49	48
Barra do Corda	0	0	0	0	0	0	30	34	29	26	42	41
Bom Jesus das Selvas	0	0	0	0	0	0	0	0	0	0	0	0
Cândido Mendes	0	0	0	0	0	0	0	0	0	0	11	11
Carolina	0	0	0	0	0	0	0	0	0	0	0	0
Carutapera	0	0	0	0	0	0	0	0	0	0	32	32
Caxias	0	0	0	0	0	0	29	58	58	53	45	42
Codó	0	0	0	0	0	0	31	31	30	22	15	13
Coelho Neto	0	0	0	0	0	0	30	30	30	29	59	58
Colinas	0	0	0	0	0	0	28	24	23	18	14	14
Coroatá	0	0	0	0	0	0	0	0	0	0	12	12
Dom Pedro	0	0	0	0	0	0	0	0	0	0	6	6
Fortaleza dos Nogueiras	0	0	0	0	0	0	15	14	14	12	11	11
Grajaú	0	0	0	0	0	0	0	0	0	0	0	0
Humberto de Campos	0	0	0	0	0	0	30	55	53	38	30	27
Itapecuru-Mirim	0	0	0	0	0	0	0	0	0	0	31	31
Imperatriz	0	0	0	0	0	0	30	60	62	55	50	48
Lago da Pedra	0	0	0	0	0	0	0	0	0	0	13	13
Nina Rodrigues	0	0	0	0	0	0	0	0	0	0	24	24
Paraibano	0	0	0	0	0	0	0	0	0	0	0	0
Pedreiras	0	0	0	0	0	0	0	0	0	0	22	22
Penalva	0	0	0	0	0	0	0	0	0	0	0	0
Pinheiro	0	0	0	0	0	0	30	30	29	25	47	46
Porto Franco	0	0	0	0	0	0	30	27	27	21	21	20
Presidente Dutra	0	0	0	0	0	0	0	0	0	0	25	25
Santa Inês	0	0	0	0	0	0	30	30	30	24	19	17
Santa Quitéria	0	0	0	0	0	0	20	20	20	16	13	11
Santo Antônio dos Lopes	0	0	0	0	0	0	0	0	0	0	0	0
São Bento	0	0	0	0	0	0	0	0	0	0	0	0
São João dos Patos	0	0	0	0	0	0	29	28	29	25	20	20
São Luís	0	0	0	0	0	0	30	59	59	46	70	66
Timbiras	0	0	0	0	0	0	0	0	0	0	10	10
Timon	0	0	0	0	0	0	0	0	0	0	34	34
Viana	0	0	0	0	0	0	30	29	30	28	39	37
Vitorino Freire	0	0	0	0	0	0	0	0	0	0	0	0
Zé Doca	0	0	0	0	0	0	30	30	30	23	15	13
TOTAL	0	0	0	0	0	0	572	736	730	610	900	862

Quadro 20 - Série histórica de matrículas, por semestre, por polos em cursos de graduação a distância, 2014 - 2019. (Cont.)

POLO	CURSO											
	Tecnologia em Alimentos											
	2014.1	2014.2	2015.1	2015.2	2016.1	2016.2	2017.1	2017.2	2018.1	2018.2	2019.1	2019.2
Açailândia	0	0	11	0	0	0	29	25	26	23	22	21
Alto Parnaíba	0	0	0	0	0	0	0	0	0	0	0	0
Anapurus	0	0	0	0	0	0	0	0	0	0	0	0
Arari	0	0	0	0	0	0	0	0	0	0	0	0
Bacabal	0	0	0	0	0	0	0	0	0	0	0	0
Balsas	0	0	12	0	0	0	0	0	0	0	0	0
Barra do Corda	0	0	0	0	0	0	0	0	0	0	0	0
Bom Jesus das Selvas	0	0	0	0	0	0	0	0	0	0	0	0
Cândido Mendes	0	0	0	0	0	0	0	0	0	0	0	0
Carolina	0	0	0	0	0	0	0	0	0	0	0	0
Carutapera	0	0	0	0	0	0	0	0	0	0	0	0
Caxias	0	0	0	0	0	0	27	27	26	19	54	45
Codó	0	0	0	0	0	0	0	0	0	0	0	0
Coelho Neto	0	0	0	0	0	0	15	16	14	12	12	13
Colinas	0	0	0	0	0	0	30	28	28	24	56	54
Coroatá	0	0	0	0	0	0	0	0	0	0	0	0
Dom Pedro	0	0	0	0	0	0	0	0	0	0	0	0
Fortaleza dos Nogueiras	0	0	0	0	0	0	0	0	0	0	0	0
Grajaú	0	0	5	0	0	0	0	0	0	0	0	0
Humberto de Campos	0	0	0	0	0	0	0	0	0	0	0	0
Itapecuru-Mirim	0	0	0	0	0	0	0	0	0	0	33	29
Imperatriz	0	0	0	0	0	0	0	0	0	0	0	0
Lago da Pedra	0	0	0	0	0	0	27	27	26	19	17	16
Nina Rodrigues	0	0	0	0	0	0	0	0	0	0	0	0
Paraibano	0	0	0	0	0	0	0	0	0	0	0	0
Pedreiras	0	0	0	0	0	0	0	0	0	0	35	35
Penalva	0	0	0	0	0	0	0	0	0	0	0	0
Pinheiro	0	0	0	0	0	0	0	0	0	0	0	0
Porto Franco	0	0	0	0	0	0	28	27	27	17	17	19
Presidente Dutra	0	0	0	0	0	0	0	0	0	0	0	0
Santa Inês	0	0	0	0	0	0	0	0	0	0	0	0
Santa Quitéria	0	0	0	0	0	0	0	0	0	0	0	0
Santo Antônio dos Lopes	0	0	0	0	0	0	0	0	0	0	0	0
São Bento	0	0	17	0	0	0	30	28	29	22	22	22
São João dos Patos	0	0	0	0	0	0	0	0	0	0	0	0
São Luís	0	0	5	0	0	0	30	30	30	24	51	49
Timbiras	0	0	0	0	0	0	0	0	0	0	0	0
Timon	0	0	0	0	0	0	0	0	0	0	0	0
Viana	0	0	0	0	0	0	0	0	0	0	0	0
Vitorino Freire	0	0	0	0	0	0	0	0	0	0	0	0
Zé Doca	0	0	0	0	0	0	0	0	0	0	30	30
TOTAL	0	0	50	0	0	0	216	208	206	160	349	333

Quadro 20 - Série histórica de matrículas, por semestre, por polos em cursos de graduação a distância, 2014 - 2019. (Cont.)

POLO	CURSO											
	Tecnologia em Gestão Comercial											
	2014.1	2014.2	2015.1	2015.2	2016.1	2016.2	2017.1	2017.2	2018.1	2018.2	2019.1	2019.2
Açailândia	0	0	0	0	0	0	29	28	28	23	0	0
Alto Parnaíba	0	0	0	0	0	0	0	0	0	0	0	0
Anapurus	0	0	0	0	0	0	0	0	0	0	0	0
Arari	0	0	0	0	0	0	0	0	0	0	0	0
Bacabal	0	28	24	24	22	0	30	30	29	24	34	31
Balsas	0	0	0	0	0	0	30	30	30	25	35	30
Barra do Corda	0	0	0	0	0	0	0	0	0	0	33	25
Bom Jesus das Selvas	0	0	0	0	0	0	0	0	0	0	0	0
Cândido Mendes	0	0	0	0	0	0	0	0	0	0	0	0
Carolina	0	0	0	0	0	0	0	0	0	0	0	0
Carutapera	0	0	0	0	0	0	0	0	0	0	0	0
Caxias	0	0	0	0	0	0	0	0	0	0	0	0
Codó	0	0	0	0	0	0	31	29	28	27	35	29
Coelho Neto	0	19	16	16	15	0	30	30	28	27	2	0
Colinas	0	12	12	12	12	0	0	0	0	0	0	0
Coroatá	0	0	0	0	0	0	0	0	0	0	0	0
Dom Pedro	0	0	0	0	0	0	0	0	0	0	0	0
Fortaleza dos Nogueiras	0	0	0	0	0	0	0	0	0	0	0	0
Grajaú	0	0	0	0	0	0	0	0	0	0	0	0
Humberto de Campos	0	0	0	0	0	0	0	0	0	0	0	0
Itapecuru-Mirim	0	19	17	16	15	0	24	22	20	14	0	0
Imperatriz	0	0	0	0	0	0	30	28	28	17	0	0
Lago da Pedra	0	16	8	7	4	0	30	28	28	19	0	0
Nina Rodrigues	0	0	0	0	0	0	0	0	0	0	0	0
Paraibano	0	0	0	0	0	0	0	0	0	0	0	0
Pedreiras	0	14	13	12	12	0	0	0	0	0	0	0
Penalva	0	0	0	0	0	0	0	0	0	0	0	0
Pinheiro	0	0	0	0	0	0	30	30	30	25	0	0
Porto Franco	0	0	0	0	0	0	0	0	0	0	0	0
Presidente Dutra	0	19	16	13	13	0	30	28	28	25	0	0
Santa Inês	0	0	0	0	0	0	30	30	27	21	22	24
Santa Quitéria	0	0	0	0	0	0	0	0	0	0	0	0
Santo Antônio dos Lopes	0	0	0	0	0	0	0	0	0	0	0	0
São Bento	0	0	0	0	0	0	30	29	25	15	33	30
São João dos Patos	0	0	0	0	0	0	0	0	0	0	30	26
São Luís	0	0	0	0	0	0	30	30	26	16	0	0
Timbiras	0	0	0	0	0	0	0	0	0	0	0	0
Timon	0	0	0	0	0	0	31	31	30	27	3	0
Viana	0	0	0	0	0	0	0	0	0	0	0	0
Vitorino Freire	0	0	0	0	0	0	0	0	0	0	0	0
Zé Doca	0	27	25	25	22	0	30	30	29	28	0	0
TOTAL	0	154	131	125	115	0	445	433	414	333	227	195

Quadro 20 - Série histórica de matrículas, por semestre, por polos em cursos de graduação a distância, 2014 - 2019. (Cont.)

POLO	CURSO											
	Tecnologia em Segurança no Trabalho											
	2014.1	2014.2	2015.1	2015.2	2016.1	2016.2	2017.1	2017.2	2018.1	2018.2	2019.1	2019.2
Açailândia	0	0	0	0	0	0	0	0	0	0	0	0
Alto Parnaíba	0	0	0	0	0	0	0	0	0	0	0	0
Anapurus	0	0	0	0	0	0	0	0	0	0	0	0
Arari	0	0	0	0	0	0	0	0	0	0	0	0
Bacabal	0	0	0	0	0	7	37	37	37	37	37	29
Balsas	0	0	0	0	0	4	34	34	34	34	34	30
Barra do Corda	0	0	0	0	0	9	39	32	30	30	29	24
Bom Jesus das Selvas	0	0	0	0	0	0	0	0	0	0	0	0
Cândido Mendes	0	0	0	0	0	0	0	0	0	0	0	0
Carolina	0	0	0	0	0	0	0	0	0	0	0	0
Carutapera	0	0	0	0	0	0	0	0	0	0	0	0
Caxias	0	0	0	0	0	0	31	29	30	30	29	29
Codó	0	0	0	0	0	1	31	27	29	29	62	58
Coelho Neto	0	0	0	0	0	0	0	0	0	0	0	0
Colinas	0	0	0	0	0	0	0	0	0	0	0	0
Coroatá	0	0	0	0	0	6	38	36	35	35	70	58
Dom Pedro	0	0	0	0	0	0	0	0	0	0	0	0
Fortaleza dos Nogueiras	0	0	0	0	0	0	0	0	0	0	0	0
Grajaú	0	0	0	0	0	0	30	30	30	30	30	30
Humberto de Campos	0	0	0	0	0	0	0	0	0	0	0	0
Itapecuru-Mirim	0	0	0	0	0	0	0	0	0	0	0	0
Imperatriz	0	0	0	0	0	8	37	34	36	35	35	27
Lago da Pedra	0	0	0	0	0	0	0	0	0	0	0	0
Nina Rodrigues	0	0	0	0	0	0	0	0	0	0	0	0
Paraibano	0	0	0	0	0	0	0	0	0	0	0	0
Pedreiras	0	0	0	0	0	0	0	0	0	0	0	0
Penalva	0	0	0	0	0	0	0	0	0	0	0	0
Pinheiro	0	0	0	0	0	3	33	32	32	31	30	28
Porto Franco	0	0	0	0	0	0	0	0	0	0	0	0
Presidente Dutra	0	0	0	0	0	0	0	0	0	0	0	0
Santa Inês	0	0	0	0	0	0	28	27	27	27	26	24
Santa Quitéria	0	0	0	0	0	0	0	0	0	0	0	0
Santo Antônio dos Lopes	0	0	0	0	0	0	0	0	0	0	0	0
São Bento	0	0	0	0	0	0	0	0	0	0	0	0
São João dos Patos	0	0	0	0	0	0	0	0	0	0	0	0
São Luís	0	0	0	0	0	42	70	69	63	62	92	55
Timbiras	0	0	0	0	0	0	0	0	0	0	0	0
Timon	0	0	0	0	0	3	33	28	31	31	66	60
Viana	0	0	0	0	0	0	0	0	0	0	0	0
Vitorino Freire	0	0	0	0	0	0	0	0	0	0	0	0
Zé Doca	0	0	0	0	0	0	0	0	0	0	0	0
TOTAL	0	0	0	0	0	83	441	415	414	411	540	452

Quadro 20 - Série histórica de matrículas, por semestre, por polos em cursos de graduação a distância, 2014 - 2019. (Cont.)

POLO	CURSO											
	Formação Pedagógica de Docentes para o Ensino Fundamental (6º-9º), Médio e Educação Profissional											
	2014.1	2014.2	2015.1	2015.2	2016.1	2016.2	2017.1	2017.2	2018.1	2018.2	2019.1	2019.2
Açailândia	0	0	0	0	0	0	0	0	0	0	0	0
Alto Parnaíba	0	0	0	0	0	0	0	0	0	0	0	0
Anapurus	0	0	0	0	0	0	0	0	0	0	0	0
Arari	0	0	0	0	0	0	0	0	0	0	0	0
Bacabal	0	0	0	0	0	0	0	0	0	0	0	0
Balsas	0	0	0	0	0	0	0	0	0	0	0	0
Barra do Corda	0	0	0	0	0	0	0	0	0	0	0	0
Bom Jesus das Selvas	0	0	0	0	0	0	0	0	0	0	0	0
Cândido Mendes	0	0	0	0	0	0	0	0	0	0	0	0
Carolina	0	0	0	0	0	0	0	0	0	0	0	0
Carutapera	0	0	0	0	0	0	0	0	0	0	0	0
Caxias	0	0	0	0	0	0	0	0	0	0	0	0
Codó	0	0	0	0	0	0	0	0	0	0	0	0
Coelho Neto	0	0	0	0	0	0	0	0	0	0	0	0
Colinas	0	0	0	0	0	0	0	0	0	0	0	0
Coroatá	0	0	0	0	0	0	0	0	0	0	0	0
Dom Pedro	0	0	0	0	0	0	0	0	0	0	0	0
Fortaleza dos Nogueiras	0	0	0	0	0	0	28	28	26	0	1	0
Grajaú	0	0	0	0	0	0	0	0	0	0	0	0
Humberto de Campos	0	0	0	0	0	0	0	0	0	0	0	0
Itapecuru-Mirim	0	0	0	0	0	0	0	0	0	0	0	0
Imperatriz	0	0	0	0	0	0	25	25	21	0	1	0
Lago da Pedra	0	0	0	0	0	0	6	6	5	0	1	0
Nina Rodrigues	0	0	0	0	0	0	0	0	0	0	0	0
Paraibano	0	0	0	0	0	0	0	0	0	0	0	0
Pedreiras	0	0	0	0	0	0	0	0	0	0	0	0
Penalva	0	0	0	0	0	0	0	0	0	0	0	0
Pinheiro	0	0	0	0	0	0	0	0	0	0	0	0
Porto Franco	0	0	0	0	0	0	0	0	0	0	0	0
Presidente Dutra	0	0	0	0	0	0	0	0	0	0	0	0
Santa Inês	0	0	0	0	0	0	12	11	9	0	0	0
Santa Quitéria	0	0	0	0	0	0	0	0	0	0	0	0
Santo Antônio dos Lopes	0	0	0	0	0	0	0	0	0	0	0	0
São Bento	0	0	0	0	0	0	0	0	0	0	0	0
São João dos Patos	0	0	0	0	0	0	18	18	11	0	2	0
São Luís	0	0	0	0	0	0	32	32	28	0	3	0
Timbiras	0	0	0	0	0	0	0	0	0	0	0	0
Timon	0	0	0	0	0	0	0	0	0	0	0	0
Viana	0	0	0	0	0	0	0	0	0	0	0	0
Vitorino Freire	0	0	0	0	0	0	0	0	0	0	0	0
Zé Doca	0	0	0	0	0	0	0	0	0	0	0	0
TOTAL	0	0	0	0	0	0	121	120	100	0	8	0

Quadro 20 - Série histórica de matrículas, por semestre, por polos em cursos de graduação a distância, 2014 - 2019. (Cont.)

POLO	CURSO											
	Física Licenciatura											
	2014.1	2014.2	2015.1	2015.2	2016.1	2016.2	2017.1	2017.2	2018.1	2018.2	2019.1	2019.2
Açailândia	0	0	0	0	0	0	0	0	0	0	0	0
Alto Parnaíba	0	0	0	0	0	0	0	0	0	0	0	0
Anapurus	0	0	0	0	0	0	0	0	0	0	0	0
Arari	0	0	0	0	0	0	0	0	0	0	0	0
Bacabal	0	0	0	0	0	0	0	0	0	0	34	34
Balsas	0	0	0	0	0	0	0	0	0	0	34	34
Barra do Corda	0	0	0	0	0	0	0	0	0	0	25	25
Bom Jesus das Selvas	0	0	0	0	0	0	0	0	0	0	0	0
Cândido Mendes	0	0	0	0	0	0	0	0	0	0	0	0
Carolina	0	0	0	0	0	0	0	0	0	0	0	0
Carutapera	0	0	0	0	0	0	0	0	0	0	0	0
Caxias	0	0	0	0	0	0	0	0	0	0	0	0
Codó	0	0	0	0	0	0	0	0	0	0	0	0
Coelho Neto	0	0	0	0	0	0	0	0	0	0	35	35
Colinas	0	0	0	0	0	0	0	0	0	0	34	34
Coroatá	0	0	0	0	0	0	0	0	0	0	0	0
Dom Pedro	0	0	0	0	0	0	0	0	0	0	0	0
Fortaleza dos Nogueiras	0	0	0	0	0	0	0	0	0	0	0	0
Grajaú	0	0	0	0	0	0	0	0	0	0	0	0
Humberto de Campos	0	0	0	0	0	0	0	0	0	0	0	0
Itapecuru-Mirim	0	0	0	0	0	0	0	0	0	0	0	0
Imperatriz	0	0	0	0	0	0	0	0	0	0	0	0
Lago da Pedra	0	0	0	0	0	0	0	0	0	0	0	0
Nina Rodrigues	0	0	0	0	0	0	0	0	0	0	0	0
Paraibano	0	0	0	0	0	0	0	0	0	0	0	0
Pedreiras	0	0	0	0	0	0	0	0	0	0	0	0
Penalva	0	0	0	0	0	0	0	0	0	0	0	0
Pinheiro	0	0	0	0	0	0	0	0	0	0	0	0
Porto Franco	0	0	0	0	0	0	0	0	0	0	0	0
Presidente Dutra	0	0	0	0	0	0	0	0	0	0	0	0
Santa Inês	0	0	0	0	0	0	0	0	0	0	34	34
Santa Quitéria	0	0	0	0	0	0	0	0	0	0	0	0
Santo Antônio dos Lopes	0	0	0	0	0	0	0	0	0	0	0	0
São Bento	0	0	0	0	0	0	0	0	0	0	0	0
São João dos Patos	0	0	0	0	0	0	0	0	0	0	0	0
São Luís	0	0	0	0	0	0	0	0	0	0	35	36
Timbiras	0	0	0	0	0	0	0	0	0	0	0	0
Timon	0	0	0	0	0	0	0	0	0	0	0	0
Viana	0	0	0	0	0	0	0	0	0	0	0	0
Vitorino Freire	0	0	0	0	0	0	0	0	0	0	34	35
Zé Doca	0	0	0	0	0	0	0	0	0	0	15	15
TOTAL	0	0	0	0	0	0	0	0	0	0	280	282

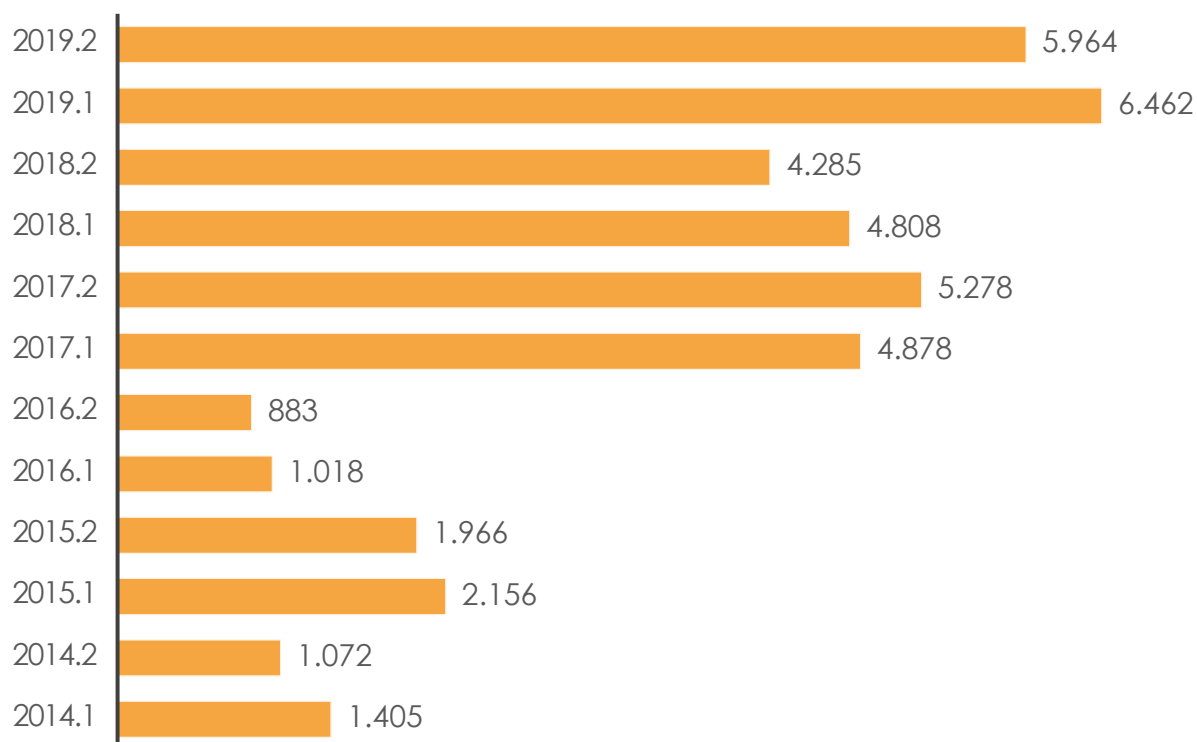
Fonte: Anuário Uema, 2018 e Coordenação UemaNet, Março/2020

Quadro 21 - Série histórica do total geral de matrículas por polos em cursos de graduação a distância, 2014 - 2019

POLO	CURSO											
	Total matriculados											
	2014.1	2014.2	2015.1	2015.2	2016.1	2016.2	2017.1	2017.2	2018.1	2018.2	2019.1	2019.2
Açailândia	62	46	59	46	11	6	154	130	125	117	88	84
Alto Parnaíba	25	13	17	13	4	5	95	89	81	81	77	76
Anapurus	28	6	18	16	8	5	92	119	116	108	165	157
Arari	43	23	31	27	3	3	97	122	107	94	139	134
Bacabal	79	89	127	122	63	39	217	236	207	193	287	250
Balsas	45	26	103	90	48	54	231	225	192	184	263	232
Barra do Corda	57	39	32	25	11	18	162	152	121	114	219	199
Bom Jesus das Selvas	53	44	43	36	8	2	61	66	77	74	69	58
Carolina	25	17	51	46	27	23	94	122	131	121	102	92
Cândido Mendes	0	0	0	0	0	0	0	0	0	0	45	45
Carutapera	0	0	0	0	0	0	81	74	65	64	126	126
Caxias	71	57	105	105	48	43	191	236	217	199	238	215
Codó	22	7	31	29	8	10	158	178	168	150	246	230
Coelho Neto	79	78	82	79	24	9	172	164	145	137	214	207
Colinas	52	41	42	45	17	8	122	110	105	94	189	183
Coroatá	0	0	0	0	0	6	98	93	81	78	193	179
Dom Pedro	38	37	50	42	25	19	79	106	90	91	115	110
Fortaleza dos Nogueiras	52	31	69	69	27	22	157	185	170	143	180	170
Grajaú	5	2	46	41	27	27	87	85	79	77	65	55
Humberto de Campos	27	5	79	81	48	49	131	199	181	159	202	181
Itapecuru-Mirim	0	19	17	16	15	0	84	77	66	49	130	125
Imperatriz	59	41	83	79	46	52	221	258	255	206	155	138
Lago da Pedra	40	38	35	23	9	4	124	116	108	84	109	107
Nina Rodrigues	43	28	32	27	2	4	60	85	83	82	135	134
Paraibano	0	0	0	0	0	0	0	0	0	0	69	69
Pedreiras	8	21	21	20	20	8	97	89	76	72	162	161
Penalva	0	0	0	0	0	0	0	0	0	0	70	70
Pinheiro	108	85	85	72	6	9	127	121	109	98	130	127
Porto Franco	8	12	70	69	40	34	207	230	208	178	153	138
Presidente Dutra	0	19	16	13	13	0	60	56	48	45	80	79
Santa Inês	82	49	98	98	55	42	231	253	216	175	252	232
Santa Quitéria	21	11	53	49	25	20	77	74	68	64	111	104
Santo Antônio dos Lopes	24	12	12	8	2	0	0	0	0	0	0	0
São Bento	40	16	47	21	5	2	92	86	75	54	141	138
São João dos Patos	62	40	87	84	30	28	127	120	111	94	208	196
São Luís	70	49	436	408	318	325	516	560	492	415	532	379
Timbiras	10	3	5	5	0	1	0	0	0	0	80	80
Timon	26	16	16	14	2	4	135	163	158	149	301	287
Viana	0	0	0	0	0	0	120	182	166	146	186	181
Vitorino Freire	0	0	0	0	0	0	0	0	0	0	69	70
Zé Doca	41	52	58	48	23	2	121	117	111	96	167	166
TOTAL	1.405	1.072	2.156	1.966	1.018	883	4.878	5.278	4.808	4.285	6.462	5.964

Fonte: Anuário Uema, 2018 e Coordenação UemaNet, Março/2020

Gráfico 7 - Série histórica do total geral de matrículas em cursos de graduação a distância, 2014 - 2019



Fonte: Anuário Uema, 2018 e Coordenação UemaNet, Março/2020

Quadro 22 - Matrículas por centros e polos em cursos do Programa Ensinar, 2019.

Centro/Polo	CURSO																		Total Matriculados	
	Ciências Biológicas - Licenciatura		Ciências Sociais Licenciatura		Física Licenciatura		Geografia Licenciatura		História Licenciatura		Letras Licenciatura: Língua Portuguesa, Língua Inglesa e Literatura		Matemática Licenciatura		Pedagogia Licenciatura		Química Licenciatura			
	2019.1	2019.2	2019.1	2019.2	2019.1	2019.2	2019.1	2019.2	2019.1	2019.2	2019.1	2019.2	2019.1	2019.2	2019.1	2019.2	2019.1	2019.2	2014.2	2014.2
Anajatuba - Polo	33	35	0	0	0	0	0	0	0	0	31	31	33	32	0	0	20	13	117	111
Arari - Polo	0	0	0	0	0	0	0	0	35	28	0	0	33	31	0	0	27	22	95	81
Brejo - Polo	29	30	0	0	0	0	0	0	28	27	30	30	28	23	0	0	0	0	115	110
Carutapera - Polo	31	28	0	0	0	0	34	34	0	0	0	0	30	29	0	0	0	0	95	91
Codó - CESCO	0	0	0	0	0	0	23	22	23	21	26	26	0	0	0	0	0	0	72	69
Coelho Neto - CESCEN	0	0	0	0	0	0	0	0	28	25	33	33	29	29	0	0	0	0	90	87
Colinas - CESCO	26	25	0	0	0	0	31	31	29	28	0	0	0	0	0	0	0	0	86	84
Icatu - Polo	0	0	0	0	0	0	32	30	29	23	0	0	0	0	29	29	0	0	90	82
Itapecuru-Mirim - CESITA	0	0	0	0	0	0	0	0	25	25	0	0	32	32	27	27	0	0	84	84
Lago da Pedra - CESLAP	27	26	0	0	0	0	0	0	0	0	0	0	0	0	28	28	0	0	55	54
Loreto - Polo	0	0	33	30	25	23	0	0	25	24	0	0	0	0	36	33	0	0	119	110
Nunes Freire - Polo	0	0	0	0	0	0	25	25	0	0	26	25	0	0	29	27	0	0	80	77
Paraibano - Polo	35	34	28	25	31	29	0	0	0	0	0	0	0	0	0	0	32	28	126	116
Pastos Bons - Polo	0	0	0	0	0	0	29	29	0	0	0	0	27	26	30	29	0	0	86	84
Pedreiras - CESPE	27	32	26	22	0	0	0	0	0	0	0	0	0	0	0	0	22	22	75	76
Pinheiro - CESPI	0	0	0	0	22	22	0	0	0	0	30	30	31	25	0	0	0	0	83	77
Pirapemas - Polo	0	0	0	0	0	0	0	0	0	0	30	30	32	29	30	23	0	0	92	82
Presidente Sarney - Polo	32	31	0	0	0	0	0	0	0	0	34	33	34	30	0	0	30	23	130	117
Santa Inês - CESSIN	0	0	24	20	0	0	0	0	18	18	0	0	25	24	0	0	0	0	67	62
Santa Luzia - Polo	0	0	29	25	0	0	34	31	0	0	0	0	0	0	30	30	0	0	93	86
Santa Luzia do Paruá - Polo	0	0	33	26	0	0	32	27	0	0	0	0	0	0	29	27	0	0	94	80
Santa Rita - Polo	30	36	0	0	0	0	35	33	0	0	31	30	30	25	0	0	0	0	126	124
São Mateus - Polo	0	0	0	0	0	0	26	26	0	0	32	32	30	30	29	28	0	0	117	116
Turiçu - Polo	33	32	32	26	0	0	0	0	31	28	0	0	34	32	0	0	0	0	130	118
Tutóia - Polo	26	24	0	0	0	0	26	25	0	0	0	0	0	0	29	29	0	0	81	78
Viana - Polo	33	34	0	0	31	29	31	28	0	0	0	0	0	0	0	0	0	0	95	91
Vitória do Mearim - Polo	0	0	0	0	12	11	0	0	0	0	26	25	36	36	0	0	0	0	74	72
Zé Doca - CESZD	0	0	0	0	0	0	0	0	28	23	0	0	0	0	26	25	0	0	54	48
TOTAL	362	367	205	174	121	114	358	341	299	270	329	325	464	433	352	335	131	108	2.621	2.467

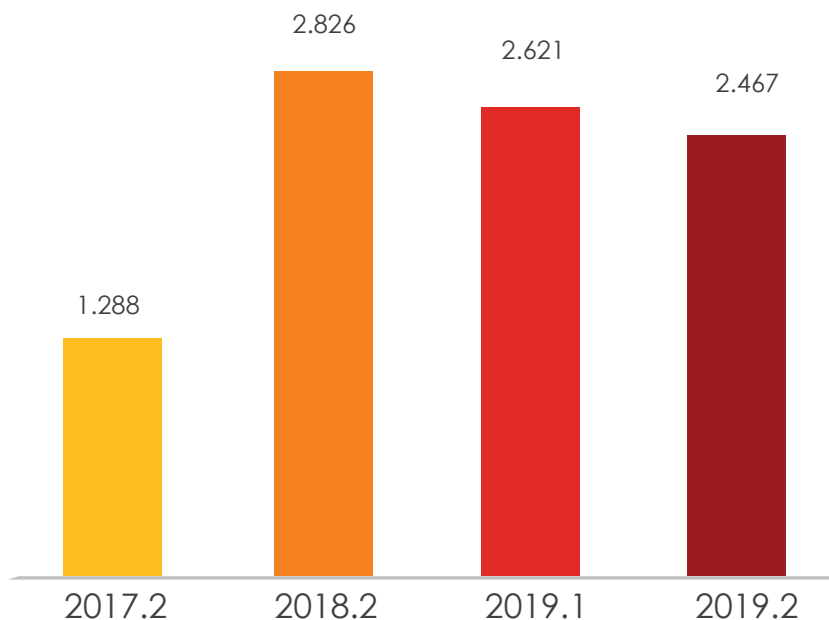
Fonte: Coordenação Programa Ensinar, Julho/2020

Quadro 23 - Série histórica de matrículas por polos e centros em cursos do Programa Ensinar, 2017 - 2019

Centro/Polo	Cursos																																Total Matriculados							
	Ciências Biológicas - Licenciatura				Ciências Sociais Licenciatura				Física Licenciatura				Geografia Licenciatura				História Licenciatura				Letras Licenciatura: Língua Portuguesa, Língua Inglesa e Literatura				Matemática Licenciatura				Pedagogia Licenciatura								Química Licenciatura			
	2017.2	2018.2	2019.1	2019.2	2017.2	2018.2	2019.1	2019.2	2017.2	2018.2	2019.1	2019.2	2017.2	2018.2	2019.1	2019.2	2017.2	2018.2	2019.1	2019.2	2017.2	2018.2	2019.1	2019.2	2017.2	2018.2	2019.1	2019.2	2017.2	2018.2	2019.1	2019.2	2017.2	2018.2	2019.1	2019.2	2017.2	2018.2	2019.1	2019.2
Anajatuba - Polo	0	0	33	35	0	35	0	0	0	0	0	0	0	0	0	0	0	0	0	0	32	31	31	0	35	33	32	0	0	0	0	0	26	20	13	0	128	117	111	
Arari - Polo	0	0	0	0	0	0	0	0	0	0	0	0	0	0	0	0	35	35	28	0	0	0	0	0	32	33	31	0	0	0	0	0	32	27	22	0	99	95	81	
Brejo - Polo	36	32	29	30	0	0	0	0	0	0	0	0	0	0	0	35	32	28	27	36	31	30	30	39	28	28	23	0	0	0	0	0	0	0	0	146	123	115	110	
Carutapera - Polo	35	32	31	28	0	0	0	0	0	0	0	0	35	34	34	34	0	0	0	0	0	0	0	35	31	30	29	0	0	0	0	0	0	0	0	105	97	95	91	
Codó - CESCO	0	0	0	0	0	0	0	0	0	0	0	31	23	23	22	36	31	23	21	35	26	26	26	0	0	0	0	0	0	0	0	0	0	0	102	80	72	69		
Coelho Neto - CESCUN	0	0	0	0	0	0	0	0	0	0	0	0	0	0	0	35	31	28	25	34	33	33	33	35	30	29	29	0	0	0	0	0	0	0	104	94	90	87		
Colinas - CESCO	35	29	26	25	0	0	0	0	0	0	0	36	30	31	31	37	30	29	28	0	0	0	0	0	0	0	0	0	0	0	0	0	0	108	89	86	84			
Icatu - Polo	0	0	0	0	0	0	0	0	0	0	0	0	34	32	30	0	34	29	23	0	0	0	0	0	0	0	0	34	29	29	0	0	0	0	102	90	82			
Itapecuru-Mirim - CESITA	0	0	0	0	0	0	0	0	0	0	0	0	0	0	0	35	31	25	25	0	0	0	0	36	33	32	32	34	28	27	27	0	0	0	0	105	92	84	84	
Lago da Pedra - CESLAP	39	29	27	26	0	0	0	0	0	0	0	0	0	0	0	0	0	0	0	0	0	0	0	0	0	0	35	31	28	28	0	0	0	0	74	60	55	54		
Loreto - Polo	0	0	0	0	0	0	33	30	0	0	25	23	0	34	0	0	0	34	25	24	0	0	0	0	0	0	0	34	36	33	0	0	0	0	102	119	110			
Nunes Freire - Polo	0	0	0	0	0	0	0	0	0	0	0	36	25	25	25	0	0	0	0	36	27	26	25	0	0	0	38	35	29	27	0	0	0	0	110	87	80	77		
Paraibano - Polo	0	35	35	34	0	31	28	25	0	34	31	29	0	0	0	0	0	0	0	0	0	0	0	0	0	0	0	0	0	0	0	32	32	28	0	132	126	116		
Pastos Bons - Polo	0	0	0	0	0	0	0	0	0	0	0	35	29	29	29	0	0	0	0	0	0	0	0	38	28	27	26	35	32	30	29	0	0	0	0	108	89	86	84	
Pedreiras - CESPE	0	33	27	32	0	33	26	22	0	0	0	0	0	0	0	0	0	0	0	0	0	0	0	0	0	0	0	0	0	0	0	34	22	22	0	100	75	76		
Pinheiro - CESPI	0	0	0	0	0	0	0	0	0	26	22	22	0	0	0	0	0	0	0	0	35	30	30	0	31	31	25	0	0	0	0	0	0	0	92	83	77			
Pirapemas - Polo	0	0	0	0	0	0	0	0	0	0	0	0	0	0	0	0	0	0	0	0	31	30	30	0	30	32	29	0	33	30	23	0	0	0	0	94	92	82		
Presidente Sarney - Polo	0	34	32	31	0	0	0	0	0	0	0	0	0	0	0	0	0	0	0	0	34	34	33	0	34	34	30	0	0	0	0	30	30	23	0	132	130	117		
Santa Inês - CESSIN	0	0	0	0	0	25	24	20	0	0	0	0	0	0	0	36	31	18	18	0	0	0	0	35	31	25	24	0	0	0	0	0	0	0	71	87	67	62		
Santa Luzia - Polo	0	0	0	0	0	36	29	25	0	0	0	0	34	34	31	0	0	0	0	0	0	0	0	0	0	0	35	30	30	0	0	0	0	0	105	93	86			
Santa Luzia do Paruá - Polo	0	0	0	0	0	35	33	26	0	0	0	0	35	32	27	0	0	0	0	0	0	0	0	0	0	0	32	29	27	0	0	0	0	0	102	94	80			
Santa Rita - Polo	0	34	30	36	0	0	0	0	0	0	0	0	37	35	33	0	0	0	0	0	34	31	30	0	34	30	25	0	0	0	0	0	0	0	139	126	124			
São Mateus - Polo	0	0	0	0	0	0	0	0	0	0	0	35	26	26	26	0	0	0	0	38	33	32	32	36	27	30	30	36	30	29	28	0	0	0	0	145	116	117	116	
Turiação - Polo	0	34	33	32	0	34	32	26	0	0	0	0	0	0	0	32	31	28	0	0	0	0	0	35	34	32	0	0	0	0	0	0	0	0	135	130	118			
Tutóia - Polo	36	28	26	24	0	0	0	0	0	0	0	36	25	26	25	0	0	0	0	0	0	0	0	0	0	0	38	33	29	29	0	0	0	0	110	86	81	78		
Viana - Polo	0	38	33	34	0	0	0	0	0	36	31	29	0	37	31	28	0	0	0	0	0	0	0	0	0	0	0	0	0	0	0	0	0	0	111	95	91			
Vitória do Mearim - Polo	0	0	0	0	0	0	0	0	0	15	12	11	0	0	0	0	0	0	0	0	35	26	25	0	37	36	36	0	0	0	0	0	0	0	0	87	74	72		
Zê Doca - CESZD	0	0	0	0	0	0	0	0	0	0	0	0	0	0	0	34	28	23	0	0	0	0	0	0	0	0	32	26	25	0	0	0	0	0	66	54	48			
TOTAL	181	358	362	367	0	229	205	174	0	111	121	114	244	403	358	341	214	355	299	270	179	351	329	325	254	476	464	433	216	389	352	335	0	154	131	108	1.288	2.826	2.621	2.467

Fonte: Anuário Uema, 2018 e Coordenação Programa Ensinar, Julho/2020

Gráfico 8- Série histórica de matrículas em cursos do Programa Ensinar, 2017 - 2019



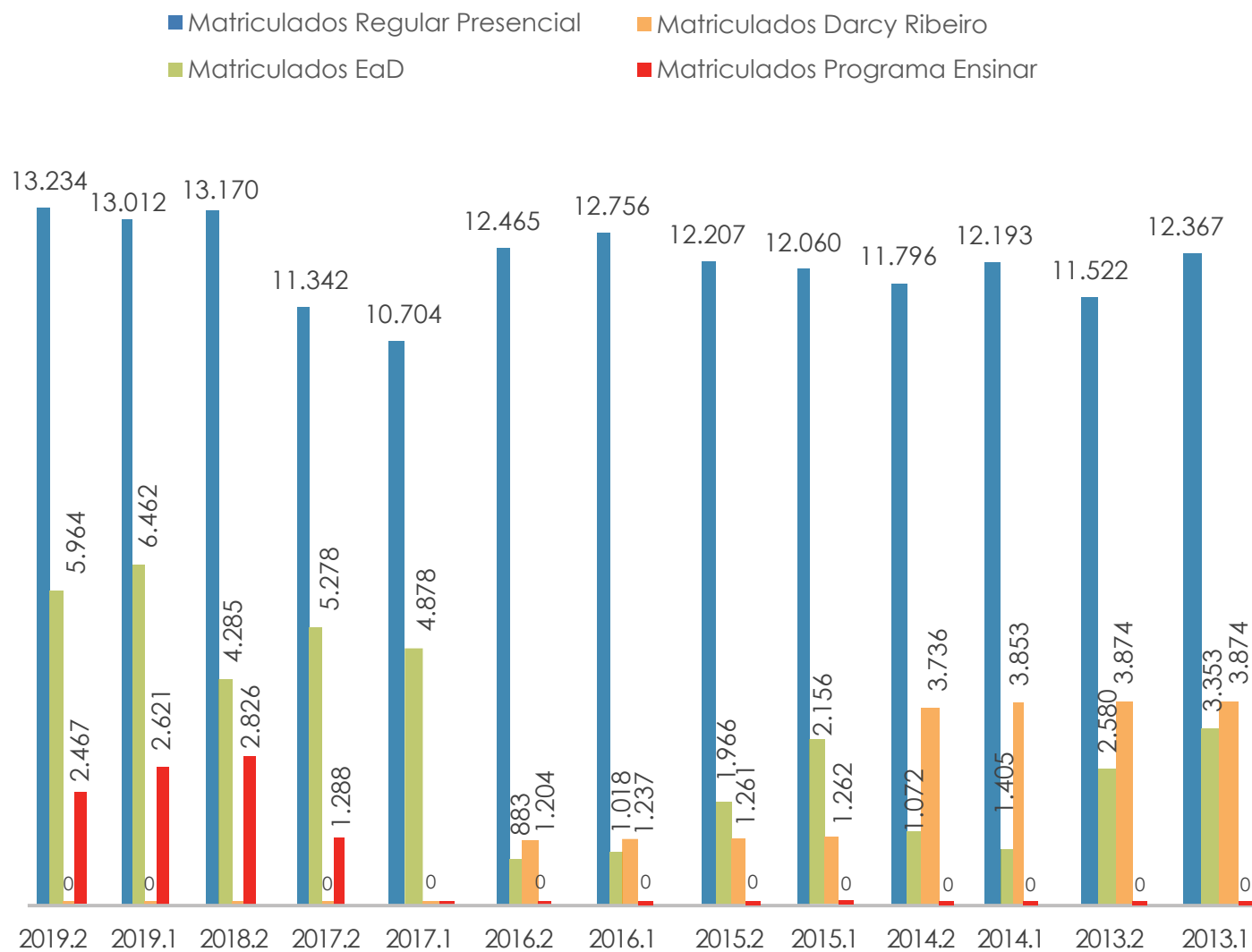
Fonte: Anuário Uema, 2018 e Coordenação Programa Ensinar, Julho/2020

Quadro 24 - Série histórica do total geral dos matriculados na graduação regular presencial, a distância, Darcy Ribeiro e Programa Ensinar, 2013.1 - 2019.2

Ano	Matriculados			
	Regular Presencial	EaD	Darcy Ribeiro	Programa Ensinar
2019.2	13.234	5.964	-	2.467
2019.1	13.012	6.462	-	2.621
2018.2	13.170	4.285	-	2.826
2017.2	11.342	5.278	-	1.288
2017.1	10.704	4.878	-	-
2016.2	12.465	883	1.204	-
2016.1	12.756	1.018	1.237	-
2015.2	12.207	1.966	1.261	-
2015.1	12.060	2.156	1.262	-
2014.2	11.796	1.072	3.736	-
2014.1	12.193	1.405	3.853	-
2013.2	11.522	2.580	3.874	-
2013.1	12.367	3.353	3.874	-

Fonte: Anuário Uema, 2018, PROG, Coordenação UEMANet e Ensinar

Gráfico 9 - Série histórica do total geral dos matriculados na graduação regular presencial, a distância, Darcy Ribeiro e Programa Ensinar, 2013.1 - 2019.2



Fonte: Anuário Uema, 2018, PROG, Coordenação UEMANET e Ensinar

Quadro 25 - Série histórica dos formados por curso na graduação regular presencial, 2014 - 2019

CENTRO	CURSO	2014	2015	2016	2017	2018	2019	Total Geral
CCA – SÃO LUÍS	Engenharia Agrônômica - Bacharelado	31	42	42	57	23	31	226
	Engenharia de Pesca - Bacharelado	11	20	17	47	23	21	139
	Medicina Veterinária - Bacharelado	33	36	43	47	49	41	249
	Zootecnia- Bacharelado	14	22	15	28	14	15	108
	Total	89	120	117	179	109	108	722
CCSA – SÃO LUÍS	Administração- Bacharelado	66	100	101	88	97	96	548
	Ciências Sociais - Licenciatura Bacharelado	6	14	10	0	0	4	34
	Ciências Sociais- Bacharelado	0	0	8	6	4	0	18
	Ciências Sociais - Licenciatura	0	0	2	3	8	8	21
	Direito- Bacharelado	0	17	42	60	66	69	254
	Segurança Pública-Bacharelado (Formação de Oficiais da Polícia Militar do Maranhão)	31	18	27	46	39	31	192
	Total	103	149	190	203	214	208	1.067
CCT – SÃO LUÍS	Arquitetura e Urbanismo- Bacharelado	16	57	36	58	60	81	308
	Engenharia Civil- Bacharelado	13	58	56	71	73	70	341
	Engenharia da Computação -Bacharelado	5	9	20	26	23	19	102
	Engenharia Mecânica- Bacharelado	39	45	60	48	48	31	271
	Engenharia de Produção -Bacharelado	18	37	19	40	26	26	166
	Segurança Pública e do Trabalho- Bacharelado (Formação de Oficiais - Bombeiro Militar do Maranhão)	21	15	15	40	20	30	141
	Total	112	221	206	283	250	257	1.329
CECEN – SÃO LUÍS	Geografia Bacharelado	10	5	11	8	15	7	56
	Ciências Biológicas Licenciatura	3	34	36	19	29	42	163
	Ciências Biológicas Licenciatura e Bacharelado	0	0	0	0	0	2	2
	Ciências Licenciatura em Biologia	0	6	8	6	0	0	20
	Ciências Licenciatura em Física	0	0	2	1	0	0	3
	Ciências Licenciatura em Matemática	2	3	2	0	0	0	7
	Ciências Licenciatura em Química	3	12	1	3	0	0	19
	Física Licenciatura	14	23	8	4	5	10	64
	Geografia Licenciatura e Bacharelado	0	0	0	0	0	2	2
	Geografia Licenciatura	28	32	15	7	16	18	116
	História Licenciatura	20	27	45	41	43	35	211
	Letras Licenciatura: Língua Portuguesa, Língua Inglesa e Respectivas Literaturas	3	1	0	10	19	11	44
	Letras Licenciatura: Língua Portuguesa, Língua Espanhola e Respectivas Literaturas	16	8	8	4	14	14	64
	Letras Licenciatura: Língua Portuguesa e Literaturas da Língua Portuguesa	13	10	5	21	19	11	79
	Matemática Licenciatura	18	33	32	26	227	18	354
	Música Licenciatura	6	11	4	5	13	15	54
	Pedagogia Licenciatura	40	33	28	67	41	55	264
	Química Licenciatura	19	11	22	6	13	12	83
	Total	195	249	227	228	454	252	1.605
Total São Luís		499	739	740	893	1.027	825	4.723

Quadro 25 - Série histórica dos formados por curso na graduação regular presencial, 2014 - 2019 (Cont.)

CENTRO	CURSO	2014	2015	2016	2017	2018	2019	Total Geral
CESI - IMPERATRIZ	Administração Bacharelado	18	11	0	0	0	0	29
	Engenharia Florestal Bacharelado	0	0	15	0	0	0	15
	Engenharia Agrônômica Bacharelado	25	7	0	0	0	0	32
	Ciências Biológicas Licenciatura	5	20	0	0	0	0	25
	Medicina Veterinária- Bacharelado	19	20	0	0	0	0	39
	Ciências Licenciatura em Biologia	1	3	0	0	0	0	4
	Ciências Licenciatura em Matemática	14	5	0	0	0	0	19
	Ciências Licenciatura em Química	10	6	0	0	0	0	16
	Física Licenciatura	6	6	0	0	0	0	12
	Geografia Licenciatura	24	16	0	0	0	0	40
	História Licenciatura	26	15	0	0	0	0	41
	Letras Licenciatura: Língua Portuguesa, Língua Inglesa e Respectivas Literaturas	16	3	0	0	0	0	19
	Letras Licenciatura: Língua Portuguesa e Literaturas da Língua Portuguesa	29	8	0	0	0	0	37
	Pedagogia Licenciatura	22	18	0	0	0	0	40
	Sequencial de Educação Superior, de Formação Específica, em Administração	7	0	0	0	0	0	7
Total		222	138	15	0	0	0	375
CESC - CAXIAS	Enfermagem - Bacharelado	1	22	51	14	0	26	114
	Medicina	0	33	1	17	22	25	98
	Pedagogia Licenciatura	79	0	43	41	67	54	284
	História Licenciatura	18	26	43	30	12	38	167
	Ciências Biológicas Licenciatura	25	7	46	15	25	14	132
	Ciências Licenciatura em Biologia	0	7	3	3	1	0	14
	Ciências Licenciatura em Física	0	1	0	1	0	4	6
	Ciências Licenciatura em Matemática	1	2	0	1	0	3	7
	Ciências Licenciatura em Química	0	4	9	9	0	21	43
	Física Licenciatura	7	15	23	17	7	4	73
	Geografia Licenciatura	36	21	25	18	21	32	153
	Letras Licenciatura: Língua Portuguesa e Literaturas da Língua Portuguesa	40	35	6	27	27	38	173
	Letras Licenciatura: Língua Portuguesa, Língua Inglesa e Respectivas Literaturas	3	27	3	0	18	15	66
	Matemática Licenciatura	9	25	8	17	13	5	77
	Química Licenciatura	2	3	2	8	24	7	46
Total		221	228	263	218	237	286	1.453
CESSIN - SANTA INÊS	Enfermagem Bacharelado	21	21	24	14	31	29	140
	Letras Licenciatura: Língua Portuguesa, Língua Inglesa e Respectivas Literaturas	34	15	18	7	43	47	164
	Pedagogia Licenciatura	20	19	38	15	75	37	204
	Total	75	55	80	36	149	113	508

Quadro 25 - Série histórica dos formados por curso na graduação regular presencial, 2014 - 2019 (Cont.)

CENTRO	CURSO	2014	2015	2016	2017	2018	2019	Total Geral
CESB - BACABAL	Administração Bacharelado	0	6	4	33	26	31	100
	Administração Empresas Rurais e Cooperativas	11	5	7	3	0	2	28
	Direito Bacharelado	1	25	23	19	31	36	135
	Enfermagem Bacharelado	0	12	1	3	19	31	66
	Ciências Licenciatura em Química	6	0	1	0	0	0	7
	Ciências Licenciatura em Biologia	27	15	13	18	1	5	79
	Ciências Licenciatura em Matemática	14	9	5	9	1	10	48
	Letras Licenciatura: Língua Portuguesa e Literaturas da Língua Portuguesa	5	4	9	26	38	36	118
	Letras Licenciatura: Língua Portuguesa, Língua Espanhola e Respectivas Literaturas	23	24	3	2	2	0	54
	Letras Licenciatura: Língua Portuguesa, Língua Inglesa e Respectivas Literaturas	4	5	1	19	0	0	29
	Pedagogia Licenciatura	36	11	22	22	5	22	118
	Matemática Licenciatura	0	0	0	2	0	0	2
	Ciências Licenciatura em Física	0	0	0	13	0	0	13
	Total		127	116	89	169	123	173
CESBA - BALSAS	Engenharia Agrônômica Bacharelado	18	3	26	28	3	6	84
	Enfermagem Bacharelado	1	13	5	0	0	32	51
	Letras Licenciatura: Língua Portuguesa, Língua Inglesa e Respectivas Literaturas	23	8	9	60	3	18	121
	Ciências Licenciatura em Matemática	0	0	0	0	1	0	1
	Matemática Licenciatura	0	0	2	6	0	1	9
	Total		42	24	42	94	7	57
CESA - AÇAILÂNDIA ¹	Administração Bacharelado	0	27	0	0	0	0	27
	Tecnologia de Gestão Ambiental	0	15	0	0	0	0	15
	Letras Licenciatura: Língua Portuguesa e Literaturas da Língua Portuguesa	0	27	0	0	0	0	27
	Total	0	69	0	0	0	0	69
CESGRA GRAJAÚ	Enfermagem Bacharelado	5	24	1	0	11	12	53
	Zootecnia Bacharelado	10	10	4	7	6	0	37
	Total	15	34	5	7	17	12	90
CESJOP - S. JOÃO DOS PATOS	Letras Licenciatura: Língua Portuguesa e Literaturas da Língua Portuguesa	30	0	0	17	11	33	91
	Tecnologia em Agroindústria	0	0	11	0	4	0	15
	Total	30	0	11	17	15	33	106
CESBAC - BARRA DO CORDA	Letras Licenciatura: Língua Portuguesa e Literaturas da Língua Portuguesa	0	0	0	6	12	17	35
	Total	0	0	0	6	12	17	35

Quadro 25 - Série histórica dos formados por curso na graduação regular presencial, 2014 - 2019 (Cont.)

CENTRO	CURSO	2014	2015	2016	2017	2018	2019	Total Geral
CESCOR - COROATÁ	Enfermagem Bacharelado	0	0	0	0	0	15	15
	Total	0	0	0	0	0	15	15
CESITA - ITAPECURU - MIRIM	Ciências Licenciatura em Biologia	0	7	0	0	11	3	21
	Letras Licenciatura: Língua Portuguesa e Literaturas da Língua Portuguesa	0	1	0	15	31	21	68
	Enfermagem Bacharelado	0	2	0	0	0	0	2
	Tecnologia de Agronegócio	0	0	0	20	34	22	76
	Total	0	10	0	35	76	46	167
CESLAP - LAGO DA PEDRA	Ciências Biológicas Licenciatura	0	0	0	0	10	10	20
	Letras Licenciatura: Língua Portuguesa e Literaturas da Língua Portuguesa	0	0	0	0	0	32	32
	Total	0	0	0	0	10	42	52
CESPD - PRESIDENTE DUTRA	Letras Licenciatura: Língua Portuguesa e Literaturas da Língua Portuguesa	0	0	0	7	14	19	40
	Total	0	0	0	7	14	19	40
CESPI - PINHEIRO	Ciências Biológicas Licenciatura	0	0	0	0	2	0	2
	Total	0	0	0	0	2	0	2
CESPE - PEDREIRAS	Letras Licenciatura: Língua Portuguesa e Literaturas de Língua Portuguesa	0	43	0	0	1	23	67
	Ciências Licenciatura em Matemática	0	8	0	0	0	0	8
	Matemática Licenciatura .	0	0	0	0	16	17	33
	Total	0	51	0	0	17	40	108
CESCD - CODÓ	Administração - Bacharelado	0	19	0	20	16	19	74
	Total	0	19	0	20	16	19	74
CESCO - COLINAS	Letras Licenciatura: Língua Portuguesa e Literaturas de Língua Portuguesa	0	14	0	1	20	28	63
	Enfermagem Bacharelado	0	0	0	38	0	16	54
	Total	0	14	0	39	20	44	117
CESCON - COELHO NETO	Ciências Biológicas Licenciatura	0	0	0	0	0	13	13
	Total	0	0	0	0	0	13	13
CESTI - TIMON	Administração Bacharelado	7	35	35	8	31	31	147
	Letras Licenciatura: Língua Portuguesa e Literaturas de Língua Portuguesa	13	33	29	9	49	25	158
	Pedagogia Licenciatura	21	9	76	11	43	35	195
	Total	41	77	140	28	123	91	500
CESZD - ZÉ DOCA	Ciências Licenciatura em Biologia	0	18	0	0	0	0	18
	Total	0	18	0	0	0	0	18
TOTAL GERAL		1.272	1.592	1.385	1.569	1.865	1.845	9.528

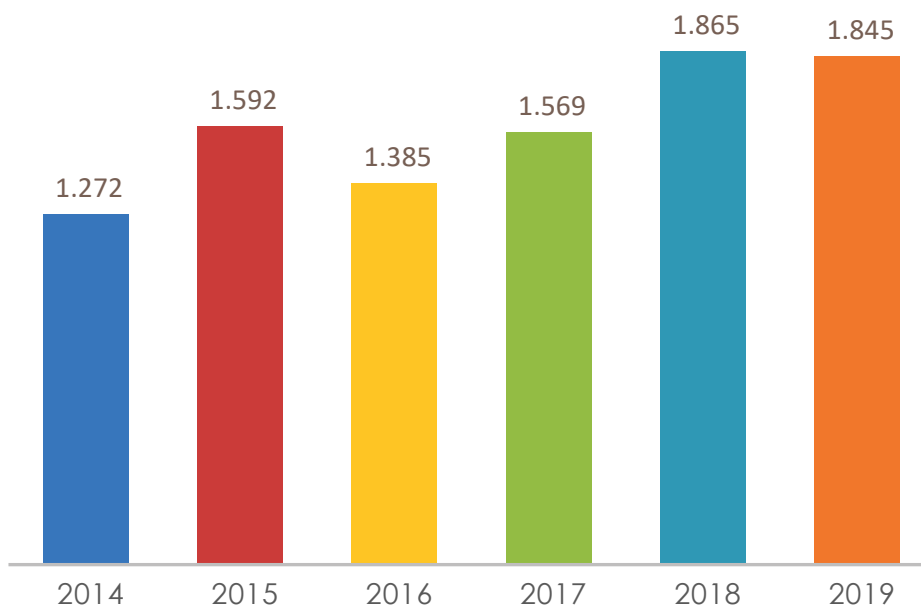
¹ Centros da UEMASUL desde dezembro de 2016
 Fonte: Anuário Uema, 2018 e PROG, Outubro/2020

Quadro 26 - Série histórica do total geral dos formados por centro na graduação regular presencial, 2014- 2019

CENTRO	ANO						TOTAL GERAL
	2014	2015	2016	2017	2018	2019	
CCA – São Luís	89	120	117	179	109	108	722
CCSA – São Luís	103	149	190	203	214	208	1.067
CCT – São Luís	112	221	206	283	250	257	1.329
CECEN – São Luís	195	249	227	228	454	252	1.605
Total São Luís	499	739	740	893	1.027	825	4.723
CESI - Imperatriz ¹	222	138	15	0	0	0	375
CESC – Caxias	221	228	263	218	237	286	1.453
CESSIN – Santa Inês	75	55	80	36	149	113	508
CESB – Bacabal	127	116	89	169	123	173	797
CESBA - Balsas	42	24	42	94	7	57	266
CESA – Açailândia ¹	0	69	0	0	0	0	69
CESGRA - Grajaú	15	34	5	7	17	12	90
CESJOP – São João dos Patos	30	0	11	17	15	33	106
CESBAC - Barra do Corda	0	0	0	6	12	17	35
CESCOR - Coroatá	0	0	0	0	0	15	15
CESITA - Itapecuru Mirim	0	10	0	35	76	46	167
CESLAP - Lago da Pedra	0	0	0	0	10	42	52
CESPD - Presidente Dutra	0	0	0	7	14	19	40
CESPI - Pinheiro	0	0	0	0	2	0	2
CESPE - Pedreiras	0	51	0	0	17	40	108
CESCD - Codó	0	19	0	20	16	19	74
CESCO - Colinas	0	14	0	39	20	44	117
CESCON - Coelho Neto	0	0	0	0	0	13	13
CESTI - Timon	41	77	140	28	123	91	500
CESZD - Zé Doca	0	18	0	0	0	0	18
Total Geral	1.272	1.592	1.385	1.569	1.865	1.845	9.528

¹ Centros da UEMASUL desde dezembro de 2016
 Fonte: Anuário Uema, 2018 e PROG, Outubro/2020

Gráfico 10 - Série histórica do total geral dos formados na graduação regular presencial, 2014- 2019



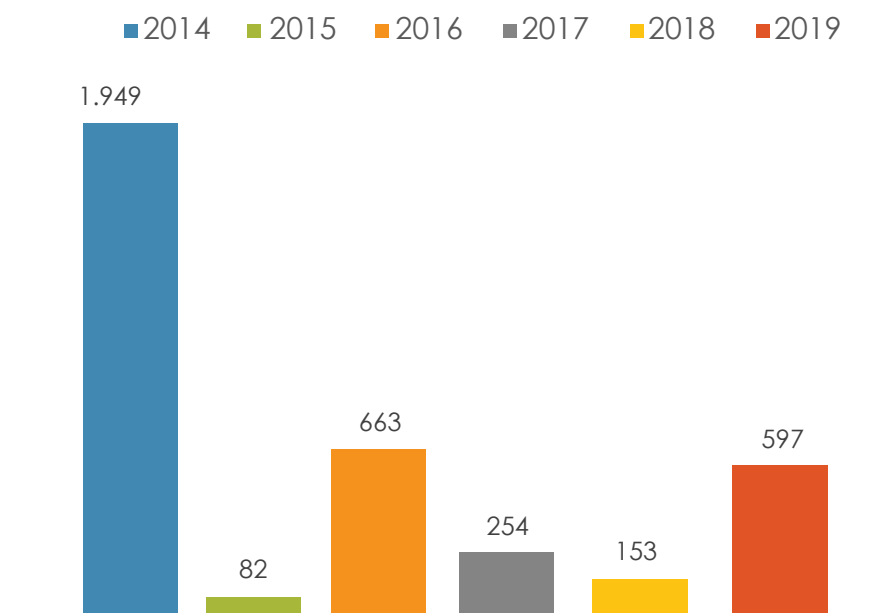
Fonte: Anuário Uema, 2018 e PROG, Outubro/2020

Quadro 28 - Série histórica dos formados por curso e polo na graduação a distância, 2014 - 2019 (Cont.)

POLO	Administração Pública Bacharelado					Filosofia Licenciatura					Pedagogia Licenciatura					Tecnologia em Gestão Comercial					Tecnologia em Alimentos					Formação Pedagógica de Docente para o Ensino Fundamental (6º - 9º), Médio e Educação Profissional					Pedagogia complementação-Magistério das Séries Iniciais, Ensino Fundamental					Tecnologia em Segurança no Trabalho					Total Formandos					Total Geral				
	2014	2015	2016	2017	2018	2019	2014	2015	2016	2017	2018	2019	2014	2015	2016	2017	2018	2019	2014	2015	2016	2017	2018	2019	2014	2015	2016	2017	2018	2019	2014	2015	2016	2017	2018	2019	2014	2015	2016	2017	2018	2019	2014	2015	2016		2017	2018	2019	
Nina Rodrigues	8	0	2	2	2	0	0	3	0	0	3	0	30	2	9	5	0	0	0	0	0	0	0	0	0	0	0	0	0	0	0	0	0	0	0	0	0	0	0	0	0	38	5	11	7	5	0	66		
Pedreiras	0	0	0	0	8	0	0	0	0	0	0	0	0	0	0	0	0	0	0	0	12	0	0	0	0	0	0	0	0	0	0	0	0	0	0	0	0	0	0	0	0	0	0	0	12	8	0	20		
Pinheiro	12	1	8	0	4	0	0	0	2	0	0	1	19	0	58	0	1	0	0	0	0	0	0	20	0	0	0	0	0	0	0	0	0	0	0	61	0	0	0	0	0	1	92	1	68	0	5	22	188	
Porto Franco	0	0	0	0	0	0	12	0	0	0	0	8	9	3	5	0	0	16	0	0	0	0	0	0	0	0	0	0	0	0	0	0	0	0	0	0	0	0	0	0	0	21	3	5	0	0	24	53		
Presidente Dutra	0	0	0	0	0	0	0	0	0	0	0	0	0	0	0	0	0	0	0	0	0	13	0	21	0	0	0	0	0	0	0	0	0	0	0	0	0	0	0	0	0	0	0	0	0	13	0	21	34	
Santa Inês	11	0	9	3	7	0	0	2	0	4	0	0	18	3	26	1	0	14	0	0	0	0	0	8	0	0	0	0	0	0	0	0	1	7	12	0	0	0	0	0	0	41	5	35	8	8	29	126		
Santa Quitéria	5	1	5	1	4	0	0	3	2	0	2	0	21	0	6	0	0	21	0	0	0	0	0	0	0	0	0	0	0	0	0	0	0	0	0	76	0	0	0	0	0	102	4	13	1	6	21	147		
São João dos Patos	9	0	1	6	4	0	0	0	4	9	0	0	23	0	24	0	1	12	0	0	0	0	0	0	0	0	0	0	0	6	0	0	0	0	0	0	0	0	0	0	0	32	0	29	15	5	18	99		
Santo Antônio dos Lopes	7	0	8	0	0	0	8	1	2	0	1	0	19	1	3	0	0	0	0	0	0	0	0	0	0	0	0	0	0	0	0	0	0	0	0	0	0	0	0	0	0	34	2	13	0	1	0	50		
São Bento	15	1	17	0	1	0	0	1	1	0	0	0	35	0	9	1	0	0	0	0	0	0	0	13	0	0	16	0	0	0	0	0	0	0	0	0	0	0	0	0	0	50	2	43	1	1	13	110		
São Luís	9	4	5	5	9	0	0	3	2	0	2	8	47	11	12	3	0	47	0	0	0	0	0	11	0	0	1	0	0	0	15	5	0	0	3	15	222	0	0	0	0	24	293	23	20	8	14	105	463	
Timbiras	2	0	2	0	1	0	1	0	0	0	0	0	19	0	2	0	0	0	0	0	0	0	0	0	0	0	0	0	0	0	0	0	0	0	0	0	0	0	0	0	0	22	0	4	0	1	0	27		
Timon	7	0	1	3	1	0	19	1	0	0	0	0	18	1	13	0	0	0	0	0	0	0	0	13	0	0	0	0	0	0	0	0	0	0	0	13	0	0	0	0	0	3	57	2	14	3	1	16	93	
Zé Doca	7	1	6	0	3	0	17	1	2	0	0	0	25	0	13	0	1	0	0	0	0	21	0	24	0	0	0	0	0	0	0	0	0	0	0	0	0	0	0	0	0	49	2	21	21	4	24	121		
Total	212	21	143	52	116	0	137	28	58	69	26	44	602	28	423	23	7	230	0	0	0	109	0	205	0	0	39	1	0	0	29	5	0	0	4	69	969	0	0	0	0	0	49	1.949	82	663	254	153	597	3.698

Fonte: Anuário Uema, 2018 e Coordenação UemaNet, Março/2020

Gráfico 11 - Série histórica dos formados na graduação a distância, 2014 - 2019



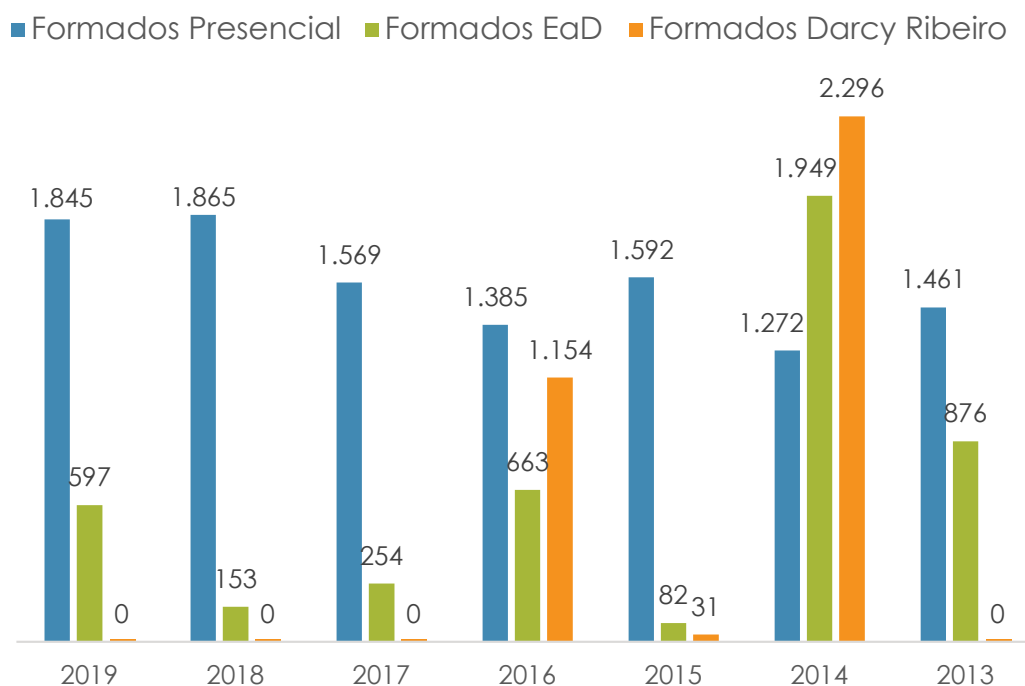
Fonte: Anuário Uema, 2018 e Coordenação UemaNet, Março/2020

Quadro 29 - Série histórica do total geral dos formados na graduação regular presencial, a distância e Darcy Ribeiro, 2013 - 2019

Ano	Formados		
	Presencial	EaD	Darcy Ribeiro
2019	1.845	597	-
2018	1.865	153	-
2017	1.569	254	-
2016	1.385	663	1.154
2015	1.592	82	31
2014	1.272	1.949	2.296
2013	1.461	876	-
Total	10.989	4.574	3.481

Fonte: Anuário Uema, 2018, PROG e Coordenação UemaNet, Março/2020

Gráfico 12 - Série histórica do total geral dos formados na graduação regular presencial, a distância e Darcy Ribeiro, 2013 - 2019



Fonte: Anuário Uema, 2018, PROG e Coordenação UemaNet, Março/2020

Quadro 30 - Série histórica dos diplomas registrados por centro e curso, 2015 - 2019

Centro	Curso	2015.1	2015.2	2016.1	2016.2	2017.1	2017.2	2018.1	2018.2	2019.1	2019.2	Total
CCA - São Luís	Agronomia Bacharelado	21	17	26	22	34	24	19	27	22	20	232
	Engenharia de Pesca	7	13	7	7	10	9	1	5	13	8	80
	Medicina Veterinária	17	17	22	16	40	36	32	13	27	29	249
	Zootecnia Bacharelado	8	12	10	4	11	12	4	2	3	4	70
	Total	53	59	65	49	95	81	56	47	65	61	631
CCSA - São Luís	Administração Bacharelado	42	55	59	56	52	42	50	44	39	27	466
	Ciências Sociais Bacharelado	0	0	0	5	2	3	0	1	1	1	13
	Direito	0	8	10	20	18	11	12	6	12	7	104
	CFO - Polícia Militar	18	23	18	25	21	22	24	19	11	7	188
	Ciências Sociais Licenciatura	3	11	3	5	4	9	2	3	1	0	41
	Total	63	97	90	111	97	87	88	73	64	42	812
CCT - São Luís	Arquitetura e Urbanismo	16	37	20	15	28	31	12	9	17	9	194
	Engenharia Civil	15	28	30	29	27	30	10	14	13	17	213
	Engenharia da Computação	4	1	8	6	15	9	4	5	3	7	62
	Engenharia Mecânica	26	16	23	29	30	15	17	21	23	19	219
	Engenharia da Produção	11	10	26	10	14	9	3	4	7	5	99
	CFO - Bombeiro Militar	19	21	25	18	13	17	11	12	3	9	148
	Total	91	113	132	107	127	111	57	65	66	66	935
CECEN - São Luís	Geografia Bacharelado	4	8	7	4	5	6	0	7	0	3	44
	Geografia Licenciatura	10	16	15	29	18	27	17	23	18	31	204
	História Licenciatura	15	11	31	21	21	32	16	27	17	29	220
	Letras - Inglês	11	0	1	18	28	38	37	20	3	11	167
	Letras - Espanhol	5	6	7	3	13	27	2	5	3	1	72

Quadro 30 - Série histórica dos diplomas registrados por centro e curso, 2015 - 2019 (Cont.)

CENTRO	CURSO	2015.1	2015.2	2016.1	2016.2	2017.1	2017.2	2018.1	2018.2	2019.1	2019.2	Total
CECEN - São Luís	Letras - Português	6	7	3	5	27	42	29	39	28	35	221
	Pedagogia Licenciatura	18	21	40	9	32	37	43	38	23	41	302
	Ciências Biológicas Licenciatura	8	16	18	21	11	12	7	12	5	9	119
	Ciências - Biologia	6	7	23	14	32	29	18	17	7	12	165
	Ciências - Física	8	11	19	18	11	23	13	9	1	8	121
	Ciências - Matemática	15	21	32	21	27	38	29	39	11	38	271
	Ciências - Química	2	10	7	9	13	18	25	10	2	7	103
	Física Licenciatura	6	17	6	2	10	7	3	6	4	3	64
	Matemática Licenciatura	10	17	20	8	11	18	9	4	10	3	110
	Química Licenciatura	10	3	8	17	12	13	5	7	5	7	87
	Música Licenciatura	1	6	6	0	4	1	1	2	0	0	21
Total		135	177	243	199	275	368	254	265	137	238	2.291
CESB - Bacabal	Administração Bacharelado	0	0	1	0	8	5	9	8	5	7	43
	Empresas Rurais e Cooperativas	4	0	1	0	4	3	4	3	1	2	22
	Direito	0	11	0	0	9	12	9	8	7	5	61
	Enfermagem Bacharelado	0	6	1	0	13	18	7	9	8	7	69
	Ciências - Biologia	8	4	5	7	24	17	24	17	21	15	142
	Ciências - Matemática	5	1	7	11	17	21	17	21	15	19	134
	Letras - Português	3	0	14	12	28	31	28	31	31	19	197
	Letras - Espanhol	13	2	9	1	14	27	11	10	2	8	97
	Letras - Inglês	4	1	21	7	18	36	18	36	12	27	180
	Pedagogia Licenciatura	13	0	43	13	32	42	32	42	37	41	295
Total		50	25	102	51	167	212	159	185	139	150	1.240
CESI - Imperatriz ¹	Administração Bacharelado	18	16	21	25	32	24	32	24	28	21	241
	Engenharia Florestal	0	0	0	0	0	11	15	11	10	2	49
	Agronomia Bacharelado	14	11	13	14	17	19	17	19	11	20	155
	Ciências Biológicas Licenciatura	2	6	29	4	11	23	11	23	9	11	129
	Medicina Veterinária	8	5	14	12	24	31	24	31	19	28	196
	Ciências - Biologia	13	18	17	8	14	17	14	17	10	18	146
	Ciências - Matemática	18	21	31	5	21	19	21	19	20	17	192
	Ciências - Química	1	19	10	0	14	11	14	11	7	10	97
	Física Licenciatura	0	0	6	3	3	4	3	5	2	3	29
	Geografia Licenciatura	21	22	18	15	27	11	27	11	28	9	189
	História Licenciatura	12	37	12	19	14	18	23	18	20	11	184
	Letras - Inglês	17	19	19	18	21	26	18	25	15	12	190
	Letras - Português	17	21	21	2	24	20	27	23	27	20	202
	Pedagogia Licenciatura	6	14	23	9	28	27	32	31	25	31	226
Química Licenciatura	3	5	7	7	4	8	5	7	3	5	54	
Total		150	214	241	141	254	269	283	275	234	218	2.279
CESGRA - Grajaú	Zootecnia Bacharelado	0	0	3	2	7	8	7	5	5	2	39
	Enfermagem Bacharelado	0	0	22	6	6	2	6	5	3	4	54
	Total	0	0	25	8	13	10	13	10	8	6	93
CESC - Caxias	Enfermagem Bacharelado	3	2	13	3	8	12	11	12	15	17	96
	Medicina	0	2	10	16	7	4	8	11	21	8	87
	Pedagogia Licenciatura	33	40	65	29	30	38	41	38	39	45	398
	História Licenciatura	17	11	27	15	19	21	22	28	23	24	207
	Ciências Biológicas Licenciatura	21	3	25	10	20	4	23	11	17	29	163
	Ciências - Biologia	14	6	31	7	15	17	15	23	18	20	166
	Ciências - Matemática	32	5	2	0	29	12	29	30	30	19	188
	Ciências - Química	7	5	3	12	17	20	17	20	10	18	129
	Ciências - Física	24	0	0	0	7	7	7	7	5	8	65
	Física Licenciatura	1	0	11	7	5	4	6	3	7	5	49
Geografia Licenciatura	21	22	17	14	23	21	25	19	23	17	202	

Quadro 30 - Série histórica dos diplomas registrados por centro e curso, 2015 - 2019 (Cont.)

CENTRO	CURSO	2015.1	2015.2	2016.1	2016.2	2017.1	2017.2	2018.1	2018.2	2019.1	2019.2	Total
CESC - Caxias	Letras - Inglês	31	12	27	14	30	15	32	26	35	29	251
	Letras - Português	36	14	34	25	28	27	25	30	29	29	277
	Matemática Licenciatura	0	0	11	11	3	7	6	7	8	9	62
	Química Licenciatura	0	0	4	4	4	5	6	5	7	9	44
	Total	240	122	280	167	245	214	273	270	287	286	2.384
CESSIN - Santa Inês	Enfermagem Bacharelado	3	16	2	0	7	6	7	6	5	6	58
	Letras - Inglês	10	11	2	1	21	19	21	19	22	14	140
	Pedagogia Licenciatura	10	4	6	6	17	31	17	31	18	27	167
	Total	23	31	10	7	45	56	45	56	45	47	365
CESBA - Balsas	Agronomia Bacharelado	9	6	0	2	10	12	14	10	13	12	88
	Enfermagem Bacharelado	9	2	0	2	7	9	8	5	8	7	57
	Letras - Inglês	16	6	1	1	11	13	12	16	15	17	108
	Matemática Licenciatura	0	0	1	1	3	4	4	6	3	2	24
	Total	34	14	2	6	31	38	38	37	39	38	277
CESJOP - São João dos Patos	Letras - Português	0	0	0	1	2	0	9	7	5	1	25
	Tecnologia em Agroindústria	0	0	0	0	0	11	0	1	4	2	18
	Total	0	0	0	1	2	11	9	8	9	3	43
CESA - Açailândia ¹	Administração Bacharelado	2	4	1	3	13	17	10	9	3	4	66
	Tecnologia de Gestão Ambiental	0	0	0	0	0	7	10	3	7	5	32
	Letras - Português	1	0	3	0	21	12	6	11	5	7	66
	Total	3	4	4	3	34	36	26	23	15	16	164
CESBAC - Barra do Corda	Letras - Português	0	0	13	0	3	1	4	3	8	5	37
	Total	0	0	13	0	3	1	4	3	8	5	37
CESITA - Itapecuru Mirim	Ciências - Biologia	0	0	9	0	3	0	2	5	4	8	31
	Letras - Português	0	22	0	0	0	5	7	12	4	17	67
	Tecnologia de Agronegócios	0	0	0	0	0	6	3	1	5	6	21
	Total	0	22	9	0	3	11	12	18	13	31	119
CESLAP - Lago da Pedra	Ciências - Biologia	0	9	0	0	3	1	4	2	5	3	27
	Letras - Português	0	0	0	0	7	5	8	3	2	5	30
	Letras - Inglês	0	0	0	0	2	1	4	6	3	7	23
	Total	0	9	0	0	12	7	16	11	10	15	80
CESPE - Pedreiras	Letras - Português	17	0	0	0	11	7	9	6	54	3	107
	Ciências Matemática	0	0	8	0	1	2	2	4	3	0	20
	Matemática Licenciatura	0	0	0	0	0	0	0	0	2	1	3
	Total	17	0	8	0	12	9	11	10	59	4	130
CESCO - Colinas	Letras - Português	0	9	0	0	7	5	6	4	5	8	44
	Enfermagem Bacharelado	0	0	0	0	0	2	11	6	8	3	30
	Total	0	9	0	0	7	7	17	10	13	11	74
CESTI - Timon	Administração Bacharelado	7	12	13	6	11	17	14	16	17	21	134
	Letras - Português	6	0	0	7	12	7	14	11	17	21	95
	Pedagogia Licenciatura	9	0	4	15	13	8	21	19	23	18	130
	Total	22	12	17	28	36	32	49	46	57	60	359
CESZD - Zê Doca	Ciências - Biologia	0	13	0	0	0	3	2	0	1	2	21
	Letras - Português	0	0	0	0	6	7	3	1	2	3	22
	Total	0	13	0	0	6	10	5	1	3	5	43
CESPD - Pres. Dutra	Letras - Português	4	9	0	0	4	8	5	7	3	5	45
	Total	4	9	0	0	4	8	5	7	3	5	45
CESCD - Codó	Administração Bacharelado	0	0	0	12	10	8	11	5	9	7	62
	Total	0	0	0	12	10	8	11	5	9	7	62
Total Geral		885	930	1.241	890	1.478	1.586	1.431	1.425	1.283	1.314	12.463

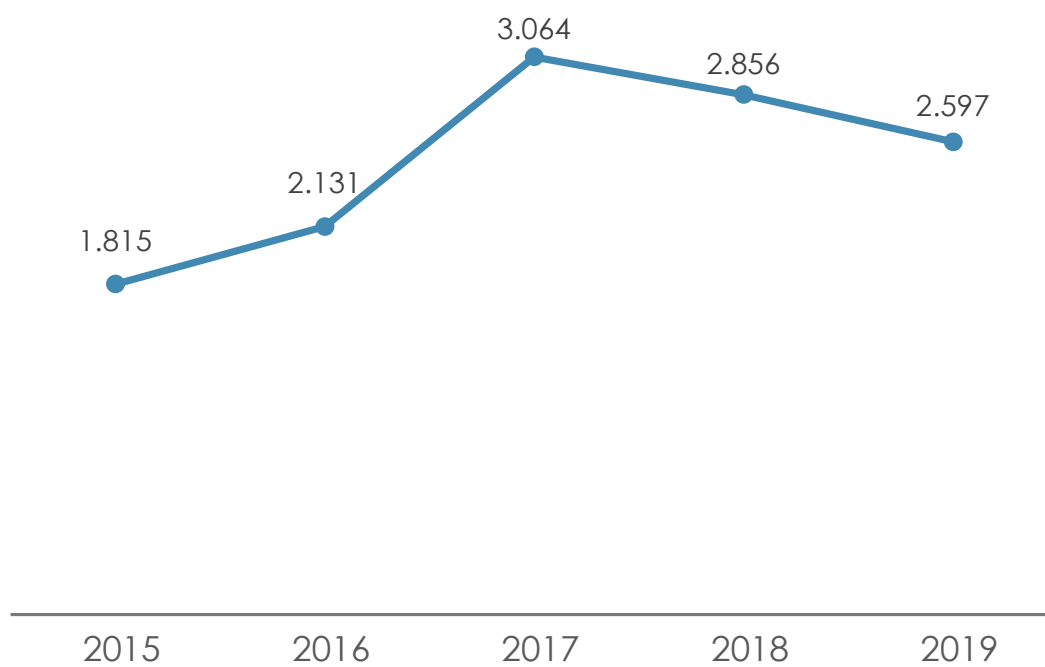
¹ Centros UEMASUL desde dezembro de 2016

Quadro 31 - Série histórica dos diplomas registrados por centro, 2015 - 2019

Centro	2015	2016	2017	2018	2019	Total
CCA - São Luís	112	114	176	103	126	631
CCSA - São Luís	160	201	184	161	106	812
CCT - São Luís	204	239	238	122	132	935
CECEN - São Luís	312	442	643	519	375	2.291
CESB - Bacabal	75	153	379	344	289	1.240
CESI - Imperatriz ¹	364	382	523	558	452	2.279
CESGRA - Grajaú	0	33	23	23	14	93
CESC - Caxias	362	447	459	543	573	2.384
CESSIN - Santa Inês	54	17	101	101	92	365
CESBA - Balsas	48	8	69	75	77	277
CESJOP - São João dos Patos	0	1	13	17	12	43
CESA - Açailândia ¹	7	7	70	49	31	164
CESBAC - Barra do Corda	0	13	4	7	13	37
CESITA - Itapecuru Mirim	22	9	14	30	44	119
CESLAP - Lago da Pedra	9	0	19	27	25	80
CESPE - Pedreiras	17	8	21	21	63	130
CESCO - Colinas	9	0	14	27	24	74
CESTI - Timon	34	45	68	95	117	359
CESZD - Zé Doca	13	0	16	6	8	43
CESPD - Presidente Dutra	13	0	12	12	8	45
CESCD - Codó	0	12	18	16	16	62
Total Geral	1.815	2.131	3.064	2.856	2.597	12.463

¹ Centros UEMASUL desde dezembro de 2016

Fonte: Anuário Uema, 2018 e PROG, Outubro/2020

Gráfico 13 - Série histórica dos diplomas registrados, 2015 - 2019

Fonte: Anuário Uema, 2018 e PROG, Outubro/2020

Quadro 32 - Série histórica do Índice Geral de Cursos (IGC) da UEMA, 2013 - 2018

DESCRIÇÃO	ANO					
	2018	2017	2016	2015	2014	2013
IGC - faixa	3	3	3	3	3	3

FONTE: INEP/DAES, 2013 - 2018

Gráfico 14 - Série histórica do Índice Geral de Cursos (IGC) da UEMA, 2013 - 2018

■ 2018 ■ 2017 ■ 2016 ■ 2015 ■ 2014 ■ 2013

Fonte: INEP/DAES, 2013 - 2018

Quadro 33 - Série histórica do Conceito Preliminar de Curso (CPC) dos cursos de graduação, 2013 - 2018

Centro	Curso	2013		2014		2015		2016		2017		2018	
		CPC Contínuo	CPC Faixa	CPC Contínuo	CPC Faixa	CPC Contínuo	CPC Faixa	CPC Contínuo	CPC Faixa	CPC Contínuo	CPC Faixa	CPC Contínuo	CPC Faixa
CCSA/São Luís	Administração (Bacharelado)	-	-	-	-	2,5689	3	-	-	-	-	2,55140	3
	Ciências Sociais (Licenciatura)	-	-	-	-	-	-	-	-	2,6936	3	-	-
	Ciências Sociais (Bacharelado)	-	-	-	-	-	-	-	-	2,6203	3	-	-
	Direito	-	-	-	-	-	-	-	-	-	-	2,72030	3
CCA/São Luís	Agronomia (Bacharelado)	3,7293	4	-	-	-	-	2,6189	3	-	-	-	-
	Medicina Veterinária (Bacharelado)	2,9586	4	-	-	-	-	2,5470	3	-	-	-	-
	Zootecnia (Bacharelado)	-	3	-	-	-	-	2,3566	3	-	-	-	-
CCT/São Luís	Arquitetura e Urbanismo (Bacharelado)	-	-	2,9991	4	-	-	-	-	2,8269	3	-	-
	Engenharia Civil (Bacharelado)	-	-	2,6254	3	-	-	-	-	2,4232	3	-	-
	Engenharia Mecânica (Bacharelado)	-	-	1,4583	2	-	-	-	-	-	-	-	-
	Engenharia de Produção (Bacharelado)	-	-	2,1215	3	-	-	-	-	-	-	-	-
	Engenharia	-	-	-	-	-	-	-	-	2,4762	3	-	-
	Engenharia de Produção	-	-	-	-	-	-	-	-	2,0246	3	-	-
	Engenharia da Computação	-	-	-	-	-	-	-	-	2,0190	3	-	-
CECEN/São Luís	Ciências Biológicas (Licenciatura)	-	-	3,4277	4	-	-	-	-	3,1686	4	-	-
	História (Licenciatura)	-	-	3,0455	4	-	-	-	-	3,1851	4	-	-
	Pedagogia (Licenciatura)	-	-	2,1428	3	-	-	-	-	2,0196	3	-	-
	Química (Licenciatura)	-	-	2,5146	3	-	-	-	-	2,6675	3	-	-
	Letras-Português e Espanhol (Licenciatura)	-	-	2,1909	3	-	-	-	-	2,8060	3	-	-
	Letras-Português (Licenciatura)	-	-	3,0198	4	-	-	-	-	2,6999	3	-	-
	Música (Licenciatura)	-	-	-	-	-	-	-	-	1,6198	2	-	-
	Filosofia (Licenciatura)	-	-	-	-	-	-	-	-	1,6525	2	-	-
	Geografia (Licenciatura)	-	-	-	-	-	-	-	-	3,1890	4	-	-
	Geografia (Bacharelado)	-	-	-	-	-	-	-	-	3,3122	4	-	-
	Pedagogia (Licenciatura)	-	-	-	-	-	-	-	-	2,7142	3	-	-
	Física (Licenciatura)	-	-	-	-	-	-	-	-	2,1536	3	-	-
	Letras-Português e Inglês (Licenciatura)	-	-	-	-	-	-	-	-	2,8334	3	-	-
	Matemática (Licenciatura)	-	-	-	-	-	-	-	-	1,6863	2	-	-
CESB/Bacabal	Administração (Bacharelado)	-	-	-	-	-	-	-	-	-	-	2,1927	3
	Direito	-	-	-	-	-	-	-	-	-	-	2,37127	3
	Enfermagem (Bacharelado)	1,7189	2	-	-	-	-	0,9133	1	-	-	-	-
	Pedagogia (Licenciatura)	-	-	2,0744	3	-	-	-	-	2,1530	3	-	-
	Letras-Português e Espanhol (Licenciatura)	-	-	-	-	-	-	-	-	-	SC	-	-
	Letras-Português e Inglês (Licenciatura)	-	-	-	-	-	-	-	-	-	SC	-	-
CESC/Caxias	Letras-Português (Licenciatura)	-	-	-	-	-	-	-	-	2,4053	3	-	-
	Medicina (Bacharelado)	-	3	-	-	-	-	1,1369	2	-	-	-	-
	Enfermagem (Bacharelado)	3,2386	4	-	-	-	-	3,1238	4	-	-	-	-
	História (Licenciatura)	-	-	2,6447	3	-	-	-	-	2,5718	3	-	-
	Geografia (Licenciatura)	-	-	2,0336	3	-	-	-	-	2,0967	3	-	-
	Pedagogia (Licenciatura)	-	-	2,4189	3	-	-	-	-	1,7139	2	-	-
	Letras-Português e Inglês (Licenciatura)	-	-	2,5959	3	-	-	-	-	2,3556	3	-	-
	Letras-Português (Licenciatura)	-	-	2,6677	3	-	-	-	-	2,7521	3	-	-
	Ciências Biológicas (Licenciatura)	-	-	-	-	-	-	-	-	2,6411	3	-	-
	Química (Licenciatura)	-	-	-	-	-	-	-	-	2,2853	3	-	-
	Física (Licenciatura)	-	-	-	-	-	-	-	-	1,8325	2	-	-
Matemática (Licenciatura)	-	-	-	-	-	-	-	-	1,9799	3	-	-	

Quadro 33 - Série histórica do Conceito Preliminar de Curso (CPC) dos cursos de graduação, 2013 - 2018 (Cont.)

Centro	Curso	2013		2014		2015		2016		2017		2018	
		CPC Contínuo	CPC Faixa	CPC Contínuo	CPC Faixa	CPC Contínuo	CPC Faixa	CPC Contínuo	CPC Faixa	CPC Contínuo	CPC Faixa	CPC Contínuo	CPC Faixa
CESBA/Balsas	Agronomia (Bacharelado)	-	3	-	-	-	-	2,5352	3	-	-	-	-
	Letras-Português e Inglês (Licenciatura)	-	-	2,5215	3	-	-	-	-	2,7550	3	-	-
	Enfermagem (Bacharelado)	-	-	-	-	-	-	1,3927	2	-	-	-	-
	Matemática (Licenciatura)	-	-	-	-	-	-	-	-	3,5410	4	-	-
CESI/Imperatriz	Administração (Bacharelado)	-	-	-	-	1,5518	2	-	-	-	-	-	-
	Agronomia (Bacharelado)	-	3	-	-	-	-	2,2152	3	-	-	-	-
	Medicina Veterinária (Bacharelado)	-	2	-	-	-	-	1,7064	2	-	-	-	-
	Geografia (Licenciatura)	-	-	2,2668	3	-	-	-	-	1,8758	2	-	-
	História (Licenciatura)	-	-	1,7536	2	-	-	-	-	-	-	-	-
	Ciências Biológicas (Licenciatura)	-	-	2,6874	3	-	-	-	-	-	-	-	-
	Letras-Português e Inglês (Licenciatura)	-	-	2,2250	3	-	-	-	-	1,5837	2	-	-
	Letras-Português (Licenciatura)	-	-	2,2299	3	-	-	-	-	2,1154	3	-	-
	Engenharia Florestal	-	-	-	-	-	-	-	-	1,6908	2	-	-
	Pedagogia (Licenciatura)	-	-	-	-	-	-	-	-	2,2932	3	-	-
Física (Licenciatura)	-	-	-	-	-	-	-	-	-	-	SC	-	
CESSIN/Santa Inês	Enfermagem (Bacharelado)	-	3	-	-	-	-	2,3061	3	-	-	-	-
	Pedagogia (Licenciatura)	-	-	2,2733	3	-	-	-	-	2,1309	3	-	-
	Letras-Português e Inglês (Licenciatura)	-	-	2,3841	3	-	-	-	-	1,9236	2	-	-
CESGRA/Grajaú	Enfermagem (Bacharelado)	-	2	-	-	-	-	2,1512	3	-	-	-	-
	Zootecnia (Bacharelado)	-	-	-	-	-	-	0,7794	1	-	-	-	-
CESTI/Timon	Administração (Bacharelado)	-	-	-	-	1,9619	3	-	-	-	-	2,13688	3
	Letras-Português (Licenciatura)	-	-	2,4860	3	-	-	-	-	2,1405	3	-	-
	Pedagogia (Licenciatura)	-	-	-	-	-	-	-	-	2,4827	3	-	-
CESA/Açailândia	Tecnologia em Gestão Ambiental	-	-	-	-	-	-	1,8761	2	-	-	-	-
	Letras-Português (Licenciatura)	-	-	-	-	-	-	-	-	1,8864	2	-	-
CESITA/Itapecuru Mirim	Tecnologia em Agronegócios	-	-	-	-	-	-	1,6020	2	-	-	-	-
	Letras-Português (Licenciatura)	-	-	-	-	-	-	-	-	1,9282	2	-	-
CESCO/Colinas	Enfermagem (Bacharelado)	-	-	-	-	-	-	1,7064	2	-	-	-	-
	Letras-Português (Licenciatura)	-	-	-	-	-	-	-	-	2,1306	3	-	-
CESCON/Coelho Neto	Ciências Biológicas (Licenciatura)	-	-	-	-	-	-	-	-	1,9324	2	-	-
CESLAP/Lago da Pedra	Ciências Biológicas (Licenciatura)	-	-	-	-	-	-	-	-	2,3526	3	-	-
CESJOP/São João dos Patos	Letras-Português (Licenciatura)	-	-	-	-	-	-	-	-	1,7017	2	-	-
CESBAC/Barra do Corda	Letras-Português (Licenciatura)	-	-	-	-	-	-	-	-	1,2889	2	-	-
CESPD/Presidente Dutra	Letras-Português (Licenciatura)	-	-	-	-	-	-	-	-	1,7106	2	-	-
CESPE/Pedreiras	Letras-Português (Licenciatura)	-	-	-	-	-	-	-	-	1,4697	2	-	-
	Matemática (Licenciatura)	-	-	-	-	-	-	-	-	1,6963	2	-	-
CESCD/Codó	Administração (Bacharelado)	-	-	-	-	-	-	-	-	-	-	3,38147	4
CESZD/Zé Doca	Enfermagem	-	SC	-	-	-	-	-	-	-	-	-	-
EaD/São Luís	Administração Pública	-	-	-	-	-	-	-	-	-	-	1,97335	3

Fonte: INEP/DAES, 2013 - 2018



@UEMAOFICIAL

UEMA

Universidade Estadual
do Maranhão



EDUCAÇÃO PROFISSIONAL TÉCNICA DE NÍVEL MÉDIO A DISTÂNCIA

Quadro 35 - Série histórica dos formados por Polo nos Cursos de Educação Profissional Técnica de Nível Médio (e-Tec/EaD), 2014 - 2019.

Polos	Cursos																	
	Alimentos						Contabilidade						Controle Ambiental					
	2014	2015	2016	2017	2018	2019	2014	2015	2016	2017	2018	2019	2014	2015	2016	2017	2018	2019
Açailândia	0	0	0	0	0	0	14	0	32	0	0	0	22	0	0	0	0	0
Alto Parnaíba	0	0	0	0	0	0	0	0	0	0	0	0	0	0	0	0	0	0
Anajatuba	0	0	0	0	0	0	0	0	0	0	0	0	0	0	0	0	0	0
Arari	0	0	0	0	0	0	17	0	0	0	0	0	0	0	0	0	0	0
Bacabal	0	0	0	0	0	0	30	0	0	0	0	0	0	0	0	0	0	0
Balsas	0	0	0	0	0	0	0	0	27	0	0	0	0	0	0	0	0	0
Barra do Corda	0	0	0	0	0	0	19	0	0	0	0	0	18	0	0	0	0	0
Barreirinhas	0	0	0	0	0	0	0	0	0	0	0	0	0	0	0	0	0	0
Bequimão	0	0	0	0	0	0	12	0	0	0	0	0	12	0	0	0	0	0
Brejo	0	0	0	0	0	0	26	0	0	0	0	0	16	0	0	0	0	0
Caxias	23	0	0	0	0	0	11	0	0	0	0	0	29	0	0	0	0	0
Cajapió	0	0	0	0	0	0	0	0	0	0	0	0	0	0	0	0	0	0
Carolina	0	0	0	0	0	0	0	0	0	0	0	0	0	0	0	0	0	0
Carutapera	0	0	0	0	0	0	0	0	32	0	0	0	0	0	0	0	0	0
Codó	0	0	0	0	0	0	0	0	0	0	0	0	22	0	0	0	0	0
Coelho Neto	0	0	0	0	0	0	0	0	0	0	0	0	0	0	0	0	0	0
Colinas	0	0	0	0	0	0	0	0	50	0	0	0	0	0	0	0	0	0
Coroatá	0	0	0	0	0	0	0	0	0	0	0	0	0	0	0	0	0	0
Godofredo Viana	0	0	0	0	0	0	0	0	0	0	0	0	0	0	0	0	0	0
Grajaú	0	0	0	0	0	0	5	0	0	0	0	0	0	0	0	0	0	0
Imperatriz	0	0	0	0	0	0	0	0	31	0	0	0	0	0	0	0	0	0
Lago da Pedra	0	0	0	0	0	0	0	0	0	0	0	0	0	0	0	0	0	0
Morros	0	0	0	0	0	0	0	0	0	0	0	0	0	0	0	0	0	0
Pedreiras	0	0	0	0	0	0	25	0	0	0	0	0	24	0	0	0	0	0
Penalva	0	0	0	0	0	0	0	0	0	0	0	0	0	0	0	0	0	0
Pinheiro	0	0	0	0	0	0	30	0	0	0	0	0	14	0	0	0	0	0
Presidente Dutra	0	0	0	0	0	0	0	0	0	0	0	0	0	0	0	0	0	0
Santa Inês	20	0	0	0	0	0	21	0	0	0	0	0	21	0	0	0	0	0
Santo Antônio dos Lopes	0	0	0	0	0	0	0	0	0	0	0	0	0	0	0	0	0	0
São Benedito do Rio Preto	0	0	0	0	0	0	0	0	0	0	0	0	0	0	0	0	0	0
São João dos Patos	0	0	0	0	0	0	0	0	0	0	0	0	0	0	0	0	0	0
São Bento	28	0	0	0	0	0	28	0	0	0	0	0	0	0	0	0	0	0
São José de Ribamar	23	0	0	0	0	0	10	0	0	0	0	0	11	0	0	0	0	0
São Luís	65	1	68	0	0	0	51	0	0	0	0	0	44	0	0	0	0	0
Timon	0	0	0	0	0	0	26	0	0	0	0	0	0	0	0	0	0	0
Viana	0	0	0	0	0	0	0	0	0	0	0	0	0	0	0	0	0	0
Vitorino Freire	0	0	0	0	0	0	0	0	0	0	0	0	0	0	0	0	0	0
Zé Doca	0	0	0	0	0	0	0	0	0	0	0	0	0	0	0	0	0	0
TOTAL	159	1	68	0	0	0	325	0	172	0	0	0	233	0	0	0	0	0

Quadro 35 - Série histórica dos formados por Polo nos Cursos de Educação Profissional Técnica de Nível Médio (e-Tec/EaD), 2014 - 2019. (Cont.)

Polos	Cursos																	
	Informática						Logística						Manutenção Automotiva					
	2014	2015	2016	2017	2018	2019	2014	2015	2016	2017	2018	2019	2014	2015	2016	2017	2018	2019
Açailândia	13	0	0	0	0	0	0	0	0	0	0	0	0	0	0	0	0	0
Alto Parnaíba	0	0	0	0	0	39	0	0	0	0	0	0	0	0	0	0	0	0
Anajatuba	0	0	43	0	0	0	0	0	0	0	0	0	0	0	0	0	0	0
Arari	14	0	0	0	0	0	0	0	0	0	0	0	0	0	0	0	0	0
Bacabal	17	0	0	0	0	0	0	0	0	0	0	0	0	0	0	0	0	0
Balsas	0	0	0	0	0	0	0	0	0	0	0	0	0	0	0	0	0	0
Barra do Corda	13	0	0	0	0	21	0	0	0	0	0	0	0	0	0	0	0	0
Barreirinhas	0	0	0	0	0	26	0	0	0	0	0	0	0	0	0	0	0	0
Bequimão	15	0	0	0	0	0	0	0	0	0	0	0	0	0	0	0	0	0
Brejo	10	0	0	0	0	0	0	0	0	0	0	0	0	0	0	0	0	0
Caxias	15	0	0	0	0	0	0	0	0	0	0	0	0	0	0	0	0	0
Cajapió	0	0	55	0	0	25	0	0	0	0	0	0	0	0	0	0	0	0
Carolina	0	0	30	0	0	0	0	0	0	0	0	0	0	0	0	0	0	0
Carutapera	0	0	30	0	0	0	0	0	0	0	0	0	0	0	0	0	0	0
Codó	17	0	0	0	0	0	0	0	0	0	0	0	0	0	0	0	0	0
Coelho Neto	0	0	0	0	0	42	0	0	0	0	0	37	0	0	0	0	0	0
Colinas	22	0	0	0	0	0	0	0	0	0	0	0	0	0	0	0	0	0
Coroatá	25	0	0	0	0	0	0	0	0	0	0	0	0	0	0	0	0	0
Godofredo Viana	0	0	13	0	0	0	0	0	0	0	0	0	0	0	0	0	0	0
Grajaú	18	0	0	0	0	0	0	0	0	0	0	0	0	0	0	0	0	0
Imperatriz	0	0	0	0	0	0	0	0	0	0	0	0	0	0	0	0	0	0
Lago da Pedra	0	0	0	0	0	0	0	0	0	0	0	0	0	0	0	0	0	0
Morros	0	0	0	0	0	0	0	0	0	0	0	0	0	0	0	0	0	0
Pedreiras	15	0	0	0	0	27	0	0	0	0	0	29	0	0	0	0	0	0
Penalva	0	0	0	0	0	27	0	0	0	0	0	38	0	0	0	0	0	0
Pinhoeiro	21	0	0	0	0	21	0	0	0	0	0	12	0	0	0	0	0	0
Presidente Dutra	0	0	28	0	0	0	0	0	0	0	0	0	0	0	0	0	0	0
Santa Inês	19	0	0	0	0	0	0	0	0	0	0	0	0	1	0	0	0	0
Santo Antônio dos Lopes	0	0	40	0	0	0	0	0	0	0	0	0	0	0	0	0	0	0
São Benedito do Rio Preto	0	0	0	0	0	68	0	0	0	0	0	26	0	0	0	0	0	0
São João dos Patos	0	0	22	0	0	0	0	0	0	0	0	0	0	0	0	0	0	0
São Bento	33	0	0	0	0	0	0	0	0	0	0	0	0	0	0	0	0	0
São José de Ribamar	16	0	0	0	0	0	0	0	0	0	0	0	0	0	0	0	0	0
São Luís	51	0	0	0	0	0	0	0	0	0	0	0	55	0	21	0	0	0
Timon	13	0	0	0	0	24	0	0	0	0	0	0	0	0	0	0	0	0
Viana	0	0	18	0	0	0	0	0	0	0	0	0	0	0	0	0	0	0
Vitorino Freire	0	0	0	0	0	41	0	0	0	0	0	44	0	0	0	0	0	0
Zé Doca	0	0	37	0	0	44	0	0	0	0	0	27	0	0	0	0	0	0
TOTAL	347	0	316	0	0	405	0	0	0	0	0	213	55	1	21	0	0	0

Quadro 35 - Série histórica dos formados por Polo nos Cursos de Educação Profissional Técnica de Nível Médio (e-Tec/EaD), 2014 - 2019. (Cont.)

Polos	Cursos																	
	Meio Ambiente						Meteorologia						Mineração					
	2014	2015	2016	2017	2018	2019	2014	2015	2016	2017	2018	2019	2014	2015	2016	2017	2018	2019
Açailândia	0	0	0	0	0	0	0	0	0	0	0	0	0	0	26	0	0	0
Alto Parnaíba	0	0	0	0	0	0	0	0	0	0	0	0	0	0	0	0	0	0
Anajatuba	0	0	0	0	0	0	0	0	0	0	0	0	0	0	0	0	0	0
Arari	21	0	0	0	0	0	0	0	0	0	0	0	0	0	0	0	0	0
Bacabal	0	0	0	0	0	0	0	0	0	0	0	0	0	0	0	0	0	0
Balsas	0	0	0	0	0	0	0	0	0	0	0	0	0	0	0	0	0	0
Barra do Corda	0	0	0	0	0	0	0	0	0	0	0	0	0	0	0	0	0	0
Barreirinhas	0	0	0	0	0	0	0	0	0	0	0	0	0	0	0	0	0	0
Bequimão	0	0	0	0	0	0	0	0	0	0	0	0	0	0	0	0	0	0
Brejo	0	0	0	0	0	0	0	0	0	0	0	0	0	0	0	0	0	0
Caxias	0	0	0	0	0	0	0	0	0	0	0	0	0	0	0	0	0	0
Cajapió	0	0	0	0	0	0	0	0	0	0	0	0	0	0	0	0	0	0
Carolina	0	0	0	0	0	0	0	0	0	0	0	0	0	0	0	0	0	0
Carutapera	0	0	0	0	0	0	0	0	0	0	0	0	0	0	0	0	0	0
Codó	0	0	0	0	0	0	0	0	0	0	0	0	0	0	34	0	0	0
Coelho Neto	0	0	0	0	0	0	0	0	0	0	0	0	0	0	0	0	0	0
Colinas	0	0	0	0	0	0	0	0	0	0	0	0	0	0	0	0	0	0
Coroatá	0	0	0	0	0	0	0	0	0	0	0	0	0	0	0	0	0	0
Godofredo Viana	0	0	0	0	0	0	0	0	0	0	0	0	0	0	26	0	0	0
Grajaú	17	0	0	0	0	0	0	0	0	0	0	0	0	0	0	0	0	0
Imperatriz	0	0	0	0	0	0	0	0	0	0	0	0	0	0	0	0	0	0
Lago da Pedra	0	0	0	0	0	0	0	0	0	0	0	0	0	0	0	0	0	0
Morros	0	0	0	0	0	0	0	0	0	0	0	0	0	0	0	0	0	0
Pedreiras	0	0	0	0	0	0	0	0	0	0	0	0	0	0	0	0	0	0
Penalva	0	0	0	0	0	0	0	0	0	0	0	0	0	0	0	0	0	0
Pinheiro	19	0	0	0	0	0	0	0	0	0	0	0	0	0	0	0	0	0
Presidente Dutra	0	0	0	0	0	0	0	0	0	0	0	0	0	0	0	0	0	0
Santa Inês	0	0	0	0	0	0	0	0	0	0	0	0	0	0	0	0	0	0
Santo Antônio dos Lopes	0	0	0	0	0	0	0	0	0	0	0	0	0	0	0	0	0	0
São Benedito do Rio Preto	0	0	0	0	0	0	0	0	0	0	0	0	0	0	0	0	0	0
São João dos Patos	0	0	0	0	0	0	0	0	0	0	0	0	0	0	0	0	0	0
São Bento	0	0	0	0	0	0	0	0	0	0	0	0	0	0	0	0	0	0
São José de Ribamar	0	0	0	0	0	0	0	0	0	0	0	0	0	0	0	0	0	0
São Luís	25	0	0	0	0	0	51	0	0	0	0	0	0	0	32	0	0	0
Timon	9	0	0	0	0	0	0	0	0	0	0	0	0	0	0	0	0	0
Viana	0	0	0	0	0	0	0	0	0	0	0	0	0	0	0	0	0	0
Vitorino Freire	0	0	0	0	0	0	0	0	0	0	0	0	0	0	0	0	0	0
Zé Doca	0	0	0	0	0	0	0	0	0	0	0	0	0	0	0	0	0	0
TOTAL	91	0	0	0	0	0	51	0	0	0	0	0	0	0	118	0	0	0

Quadro 35 - Série histórica dos formados por Polo nos Cursos de Educação Profissional Técnica de Nível Médio (e-Tec/EaD), 2014 - 2019. (Cont.)

Polos	Cursos											
	Planejamento e Gestão em Tecnologia da Informação						Rede de Computadores					
	2014	2015	2016	2017	2018	2019	2014	2015	2016	2017	2018	2019
Açailândia	0	0	0	0	0	0	21	0	40	0	0	0
Alto Parnaíba	0	0	0	0	0	0	0	0	0	0	0	0
Anajatuba	0	0	0	0	0	0	0	0	0	0	0	0
Arari	0	0	0	0	0	0	0	0	0	0	0	0
Bacabal	0	0	0	0	0	0	0	0	0	0	0	0
Balsas	0	0	0	0	0	0	0	0	23	0	0	0
Barra do Corda	3	0	0	0	0	0	0	0	0	0	0	20
Barreirinhas	0	0	0	0	0	0	0	0	0	0	0	0
Bequimão	0	0	0	0	0	0	0	0	0	0	0	0
Brejo	0	0	0	0	0	0	0	0	0	0	0	0
Caxias	0	0	0	0	0	0	13	0	0	0	0	0
Cajapió	0	0	0	0	0	0	0	0	0	0	0	0
Carolina	0	0	0	0	0	0	0	0	0	0	0	0
Carutapera	0	0	0	0	0	0	0	0	0	0	0	0
Codó	12	0	0	0	0	0	0	0	0	0	0	0
Coelho Neto	0	0	0	0	0	0	0	0	0	0	0	0
Colinas	0	0	0	0	0	0	75	0	0	0	0	0
Coroatã	0	0	0	0	0	0	10	0	0	0	0	0
Godofredo Viana	0	0	0	0	0	0	0	0	0	0	0	0
Grajaú	0	0	0	0	0	0	0	0	0	0	0	0
Imperatriz	0	0	0	0	0	0	0	0	25	0	0	0
Lago da Pedra	0	0	0	0	0	0	0	0	32	0	0	0
Morros	0	0	0	0	0	0	0	0	0	0	0	0
Pedreiras	12	0	0	0	0	0	0	0	0	0	0	0
Penalva	0	0	0	0	0	0	0	0	0	0	0	0
Pinhoeiro	0	0	0	0	0	0	13	0	0	0	0	0
Presidente Dutra	0	0	0	0	0	0	0	0	0	0	0	0
Santa Inês	11	0	0	0	0	0	41	0	0	0	0	0
Santo Antônio dos Lopes	0	0	0	0	0	0	0	0	0	0	0	0
São Benedito do Rio Preto	0	0	0	0	0	0	0	0	0	0	0	0
São João dos Patos	0	0	0	0	0	0	0	0	0	0	0	0
São Bento	0	0	0	0	0	0	0	0	0	0	0	0
São José de Ribamar	0	0	0	0	0	0	25	0	0	0	0	0
São Luís	34	0	0	0	0	0	75	0	45	0	0	0
Timon	0	0	0	0	0	0	0	0	0	0	0	0
Viana	0	0	0	0	0	0	0	0	0	0	0	0
Vitorino Freire	0	0	0	0	0	0	0	0	0	0	0	0
Zé Doca	0	0	0	0	0	0	0	0	0	0	0	0
TOTAL	72	0	0	0	0	0	273	0	165	0	0	20

Quadro 35 - Série histórica dos formados por Polo nos Cursos de Educação Profissional Técnica de Nível Médio (e-Tec/EaD), 2014 - 2019. (Cont.)

Polos	Cursos																	
	Segurança no Trabalho						Serviços Públicos						Total					
	2014	2015	2016	2017	2018	2019	2014	2015	2016	2017	2018	2019	2014	2015	2016	2017	2018	2019
Açailândia	29	0	0	0	0	0	0	0	0	0	0	0	99	0	98	0	0	0
Alto Parnaíba	0	0	0	0	0	0	0	0	0	0	0	0	0	0	0	0	0	74
Anajatuba	0	0	0	0	0	0	0	0	52	0	0	0	0	0	95	0	0	0
Arari	0	0	0	0	0	0	11	0	0	0	0	0	67	0	0	0	0	0
Bacabal	36	0	0	0	0	0	13	0	0	0	0	0	96	0	0	0	0	0
Balsas	0	0	0	0	0	0	0	0	0	0	0	0	0	0	50	0	0	0
Barra do Corda	27	0	0	0	0	0	0	0	0	0	0	0	85	0	0	0	0	57
Barreirinhas	0	0	0	0	0	0	0	0	0	0	0	0	0	0	0	0	0	54
Bequimão	0	0	0	0	0	0	12	0	0	0	0	0	51	0	0	0	0	0
Brejo	0	0	0	0	0	0	0	0	0	0	0	0	52	0	0	0	0	0
Caxias	0	0	0	0	0	0	0	0	0	0	0	0	91	0	0	0	0	23
Cajapió	0	0	0	0	0	0	0	0	50	0	0	0	0	0	105	0	0	43
Carolina	0	0	0	0	0	0	0	0	0	0	0	0	0	0	43	0	0	0
Carutapera	0	0	0	0	0	0	0	0	0	0	0	0	0	0	62	0	0	0
Codó	41	0	0	0	0	0	18	0	0	0	0	0	110	0	34	0	0	0
Coelho Neto	0	0	0	0	0	0	0	0	0	0	0	0	0	0	0	0	0	79
Colinas	0	0	0	0	0	0	33	0	0	0	0	0	130	0	50	0	0	0
Coroatá	28	0	48	0	0	0	37	0	0	0	0	0	100	0	48	0	0	0
Godofredo Viana	0	0	30	0	0	0	0	0	0	0	0	0	0	0	69	0	0	0
Grajaú	0	0	0	0	0	0	15	0	0	0	0	0	55	0	0	0	0	14
Imperatriz	0	0	36	0	0	0	0	0	0	0	0	0	0	0	92	0	0	0
Lago da Pedra	0	0	0	0	0	0	0	0	44	0	0	0	0	0	76	0	0	0
Morros	0	0	0	0	0	0	0	0	59	0	0	0	0	0	76	0	0	0
Pedreiras	0	0	0	0	0	0	0	0	0	0	0	0	76	0	0	0	0	56
Penalva	0	0	0	0	0	0	0	0	0	0	0	0	0	0	0	0	0	65
Pinheiro	14	0	0	0	0	0	0	0	0	0	0	0	111	0	0	0	0	33
Presidente Dutra	0	0	0	0	0	0	0	0	32	0	0	0	0	0	60	0	0	0
Santa Inês	0	0	26	0	0	0	13	0	0	0	0	0	146	1	26	0	0	23
Santo Antônio dos Lopes	0	0	32	0	0	0	0	0	0	0	0	0	0	0	72	0	0	0
São Benedito do Rio Preto	0	0	0	0	0	0	0	0	0	0	0	0	0	0	0	0	0	119
São João dos Patos	0	0	0	0	0	0	0	0	23	0	0	0	0	0	45	0	0	0
São Bento	0	0	0	0	0	0	0	0	0	0	0	0	89	0	0	0	0	0
São José de Ribamar	21	0	0	0	0	0	34	0	0	0	0	0	147	0	0	0	0	0
São Luís	52	1	71	0	0	0	57	0	28	0	0	0	638	2	293	0	0	19
Timon	14	0	0	0	0	0	18	0	0	0	0	0	80	0	0	0	0	41
Viana	0	0	0	0	0	0	0	0	32	0	0	0	0	0	65	0	0	0
Vitorino Freire	0	0	0	0	0	0	0	0	0	0	0	0	0	0	0	0	0	85
Zé Doca	0	0	0	0	0	0	0	0	21	0	0	0	0	0	58	0	0	89
TOTAL	262	1	243	0	0	0	261	0	341	0	0	0	2.223	3	1.517	0	0	874

Fonte: Anuário Uema, 2018 e Setor da Escolaridade / UemaNet, Março/2020

Quadro 36 - Série histórica de matriculados e formados nos Cursos de Educação Profissional Técnica de Nível Médio (e-Tec/EaD), 2014 - 2019.

Polos	Matriculados					Formados					
	2014	2015	2016	2017	2018	2014	2015	2016	2017	2018	2019
Açailândia	496	188	593	0	0	99	0	98	0	0	0
Alto Parnaíba	0	0	0	0	107	0	0	0	0	0	74
Anajatuba	125	125	125	0	0	0	0	95	0	0	0
Arari	131	0	0	0	0	67	0	0	0	0	0
Bacabal	218	0	0	0	0	96	0	0	0	0	0
Balsas	125	125	125	0	0	0	0	50	0	0	0
Barra do Corda	253	0	0	0	145	85	0	0	0	0	57
Barreirinhas	0	0	0	0	103	0	0	0	0	0	54
Bequimão	159	0	0	0	0	51	0	0	0	0	0
Brejo	154	0	0	0	0	52	0	0	0	0	0
Cajapió	130	136	136	0	94	0	0	105	0	0	43

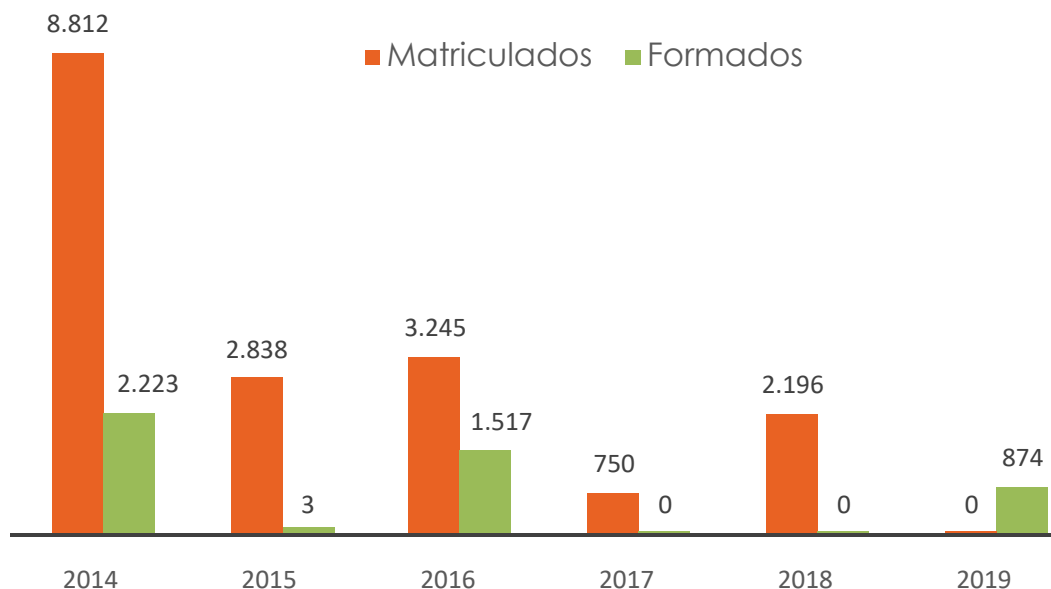
Quadro 36 - Série histórica de matriculados e formados nos Cursos de Educação Profissional Técnica de Nível Médio (e-Tec/EaD), 2014 - 2019. (Cont.)

Polos	Matriculados					Formados					
	2014	2015	2016	2017	2018	2014	2015	2016	2017	2018	2019
Carolina	92	92	92	0	0	0	0	43	0	0	0
Carutapera	125	125	125	0	0	0	0	62	0	0	0
Caxias	243	0	0	60	97	91	0	0	0	0	23
Codó	366	93	93	69	42	110	0	34	0	0	0
Coelho Neto	0	0	0	0	109	0	0	0	0	0	79
Colinas	210	63	63	0	0	130	0	50	0	0	0
Coroatã	333	64	64	0	0	100	0	48	0	0	0
Godofredo Viana	154	158	158	0	0	0	0	69	0	0	0
Grajaú	153	0	0	0	36	55	0	0	0	0	14
Imperatriz	186	186	186	0	0	0	0	92	0	0	0
Lago da Pedra	130	130	131	0	0	0	0	76	0	0	0
Morros	113	113	113	0	0	0	0	76	0	0	0
Pedreiras	216	0	0	0	114	76	0	0	0	0	56
Penalva	0	0	0	0	124	0	0	0	0	0	65
Pinheiro	404	0	0	0	102	111	0	0	0	0	33
Presidente Dutra	126	125	125	0	0	0	0	60	0	0	0
Santa Inês	454	63	62	0	32	146	1	26	0	0	23
Santo Antônio dos Lopes	124	126	125	0	0	0	0	72	0	0	0
São Benedito do Rio Preto	0	0	0	0	205	0	0	0	0	0	119
São João dos Patos	124	130	130	0	0	0	0	45	0	0	0
São José de Ribamar	324	0	0	0	0	147	0	0	0	0	0
São Luís	2.409	525	529	621	444	638	2	293	0	0	19
São Bento	190	0	0	0	0	89	0	0	0	0	0
Timon	286	0	0	0	105	80	0	0	0	0	41
Viana	136	148	147	0	0	0	0	65	0	0	0
Vitorino Freire	0	0	0	0	127	0	0	0	0	0	85
Zé Doca	123	123	123	0	210	0	0	58	0	0	89
TOTAL	8.812	2.838	3.245	750	2.196	2.223	3	1.517	0	0	874

* Não houve oferta/matrículas em 2019

Fonte: Anuário Uema, 2018 e Setor da Escolaridade / UemaNet, Março/2020

Gráfico 16 - Série histórica de matriculados e formados nos Cursos de Educação Profissional Técnica de Nível Médio (e-Tec/EaD), 2014 - 2019.



* Não houve oferta/matrículas em 2019

Fonte: Anuário Uema, 2018 e Setor da Escolaridade / UemaNet, Março/2020



@UEMAOFICIAL

UEMA

Universidade Estadual
do Maranhão



ENSINO DE PÓS-GRADUAÇÃO

Quadro 37 - Notas atribuídas aos Programas de Pós-Graduação *Stricto sensu* (Mestrado-Doutorado), 2018 - 2019

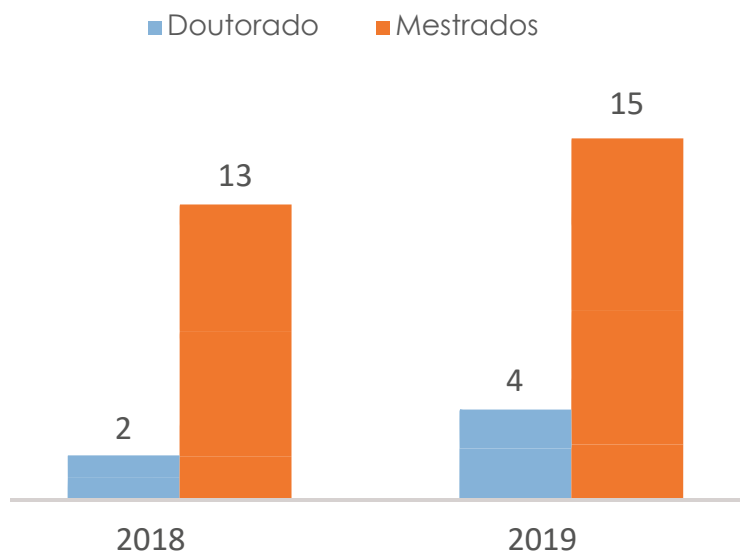
Nome do Curso	Centro	2018	2019
Doutorado em Agroecologia	CCA	4	4
Doutorado em Biodiversidade e Biotecnologia - Rede Bionorte	CCA	4	4
Doutorado em Ciência Animal	CCA	-	4
Doutorado em Defesa Sanitária Animal	CCA	-	5
Mestrado em Ciência Animal	CCA	4	4
Mestrado Profissional em Defesa Sanitária Animal	CCA	5	5
Mestrado em Agroecologia	CCA	4	4
Mestrado em Desenvolvimento Socioespacial e Regional	CCSA	3	3
Mestrado em Cartografia Social e Política da Amazônia	CCSA	3	3
Mestrado Profissional em Engenharia da Computação	CCT	3	3
Mestrado em Engenharia Aeroespacial	CCT	-	A
Mestrado em Recursos Aquáticos e Pesca	CECEN	3	3
Mestrado em Geografia, Natureza e Dinâmica do Espaço	CECEN	3	3
Mestrado Profissional em História, Ensino e Narrativas	CECEN	4	4
Mestrado em Letras	CECEN	3	3
Mestrado Profissional em Matemática em Rede Nacional	CECEN	5	5
Mestrado Profissional em Educação	CECEN	-	A
Mestrado em Biodiversidade, Ambiente e Saúde	CESC	3	3
Mestrado em Agricultura e Ambiente	CESBA	3	3

Fonte: Anuário Uema, 2018 e PPG, Janeiro/2020

Quadro 38 - Número de Cursos de Pós-Graduação *Stricto sensu*, 2018 - 2019

Cursos	2018	2019
Doutorado	2	4
Mestrado	13	15
Total	15	19

Fonte: Anuário Uema, 2018 e PPG, Janeiro/2020

Gráfico 17 - Número de Cursos de Pós-Graduação *Stricto sensu*, 2018 - 2019

Fonte: Anuário Uema, 2018 e PPG, Janeiro/2020

Quadro 39 - Série histórica dos alunos matriculados e titulados em Cursos de Pós-Graduação

Stricto sensu, 2014 - 2019

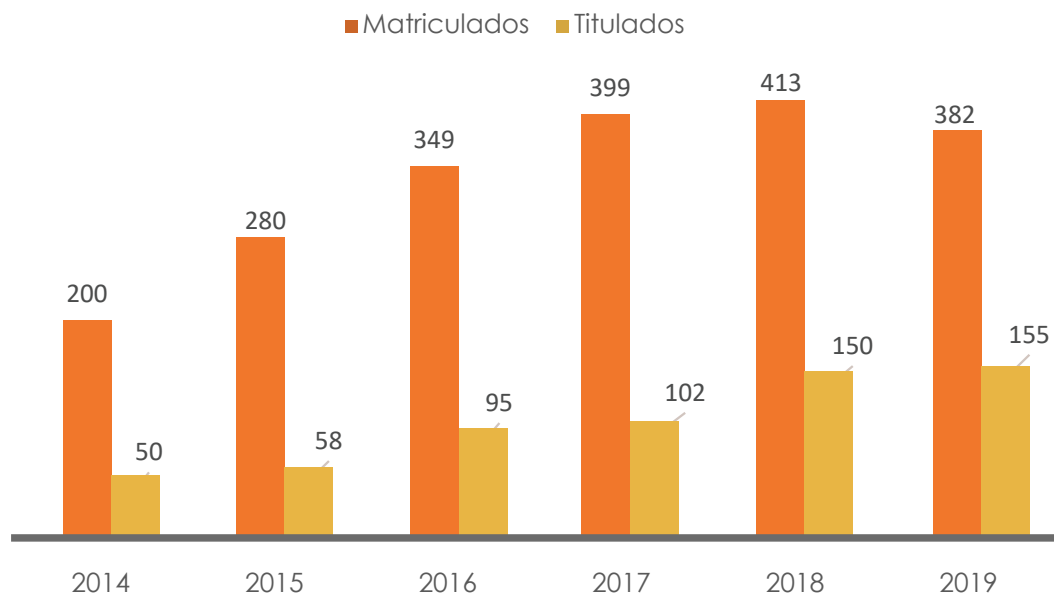
Centros	Cursos de Pós Graduação <i>Stricto sensu</i>	Matriculados						Titulados					
		2014	2015	2016	2017	2018	2019	2014	2015	2016	2017	2018	2019
CCSA	Mestrado em Desenvolvimento Socioespacial e Regional	13	16	36	33	33	32	5	6	13	4	16	13
	Mestrado em Cartografia Social e Política da Amazônia	12	31	17	19	17	22	0	2	6	4	5	8
CCT	Mestrado Profissional em Engenharia da Computação	12	18	33	55	59	35	8	5	8	18	8	15
	Mestrado em Engenharia Aeroespacial	0	0	0	0	0	2	0	0	0	0	0	0
CCA	Mestrado em Ciência Animal	48	52	26	30	35	36	9	23	12	7	18	3
	Mestrado em Agroecologia	36	31	23	26	25	27	8	9	12	12	6	6
	Mestrado Profissional em Defesa Sanitária Animal	20	12	25	13	17	21	20	0	5	7	11	13
	Doutorado em Agroecologia	6	19	31	34	31	31	0	0	0	5	5	2
	Doutorado em Biodiversidade e Biotecnologia - Rede Bionorte	8	10	12	14	2	4	0	1	1	3	0	1
CECEN	Mestrado em Recursos Aquáticos e Pesca	15	22	20	21	21	22	0	12	10	9	5	6
	Mestrado em Geografia, Natureza e Dinâmica do Espaço	0	11	22	33	30	15	0	0	0	4	16	13
	Mestrado Profissional em História *	15	29	45	22	36	18	0	0	14	14	16	15
	Mestrado em Letras	0	0	15	19	29	26	0	0	0	0	15	15
	Mestrado Profissional em Matemática em Rede Nacional	0	0	15	32	33	35	0	0	0	0	11	16
	Mestrado Profissional em Educação	0	0	0	0	0	20	0	0	0	0	0	0
CESC	Mestrado em Biodiversidade, Ambiente e Saúde	15	29	29	33	21	12	0	0	14	15	18	16
CESBA	Mestrado em Agricultura e Ambiente	0	0	0	15	24	24	0	0	0	0	0	13
TOTAL		200	280	349	399	413	382	50	58	95	102	150	155

*Denominação anterior (Mestrado Profissional em História, Ensino e Narrativas)

Fonte: Anuário Uema, 2018 e PPG, Janeiro/2020

Gráfico 18 - Série histórica dos alunos matriculados e titulados em Cursos de Pós-Graduação

Stricto sensu, 2014 - 2019



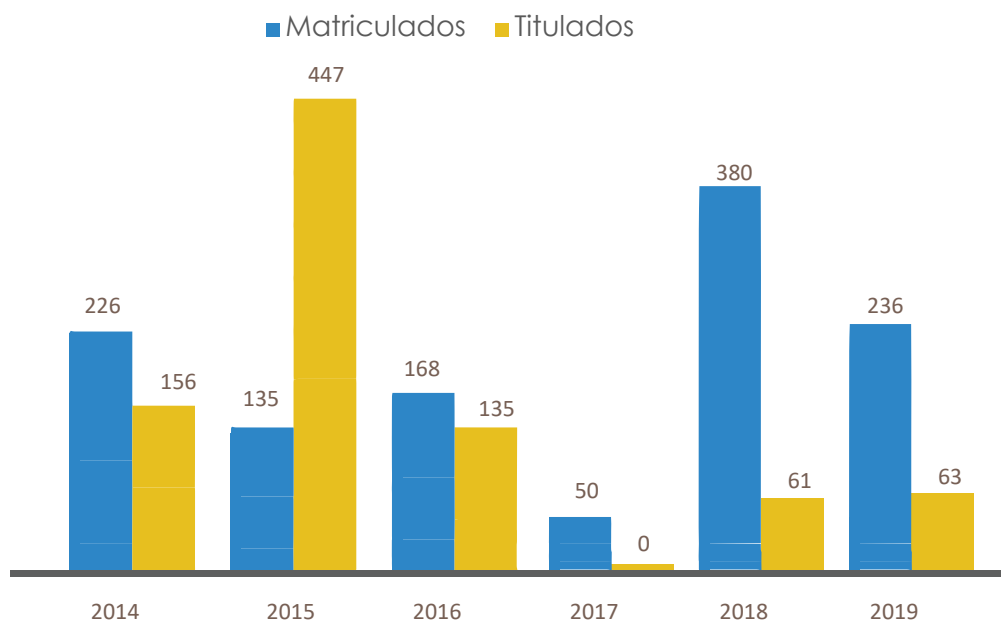
Fonte: Anuário Uema, 2018 e PPG, Janeiro/2020

Quadro 40 - Série histórica de alunos matriculados e titulados em cursos de Pós-Graduação *Lato sensu* presencial, 2014 - 2019

Centros	Cursos de Pós-Graduação <i>Lato sensu</i> Presencial	Matriculados						Titulados					
		2014	2015	2016	2017	2018	2019	2014	2015	2016	2017	2018	2019
CCSA	Direitos Humanos e Mediação de Conflitos	-	-	-	-	-	-	-	34	-	-	-	-
	Gestão de Segurança Pública	-	-	-	-	-	-	-	41	-	-	-	-
	Gestão Universitária	-	-	-	-	39	-	-	-	-	-	-	-
	Marketing Digital	-	-	-	-	36	-	-	-	-	-	-	-
	Planejamento Estratégico Público e Privado	-	-	-	-	-	52	-	-	-	-	-	-
CEGEN	Métodos Estatísticos Aplicados	-	50	-	-	-	34	-	-	22	-	-	-
	Educação Jovens, Adultos e Idosos (9 POLOS)	-	-	-	-	-	-	-	170	-	-	-	-
	Estatística	-	-	-	-	-	-	19	-	-	-	-	-
	Estatística (nova oferta)	-	-	-	-	50	-	-	-	-	-	-	28
	Educação Especial Educação Inclusiva	-	-	-	-	-	-	-	15	-	-	-	-
	Psicologia da Educação (1ª turma)	-	-	-	-	-	-	30	-	-	-	-	-
CCT	Assessoria Técnica para Habitat Urbano e Rural	-	-	-	-	19	-	-	-	-	-	-	12
	Engenharia Sanitária e Controle Ambiental	-	-	-	-	52	45	23	-	-	-	-	-
	Engenharia de Projetos Industriais	-	-	-	-	55	38	-	-	-	-	-	23
	Engenharia da Produção	-	-	-	-	42	-	-	-	-	-	-	-
	Ensino de Física	-	-	-	-	-	-	8	-	-	-	-	-
	Engenharia de Segurança do Trabalho	61	-	-	-	-	-	-	-	41	-	-	-
	Engenharia de Segurança do Trabalho	-	-	-	50	-	-	-	-	-	-	-	-
	Engenharia de Segurança do Trabalho (nova oferta)	-	-	-	-	57	-	-	-	-	-	-	-
	Mecânica Computacional	-	-	-	-	30	-	-	-	-	-	-	-
	Planejamento de Projetos de Obras com Uso de Metodologia Bim	-	-	-	-	-	44	-	-	-	-	-	-
CESC	Literatura e Ensino	-	-	-	-	-	-	31	-	-	-	-	-
	História do Maranhão	-	-	-	-	-	-	-	33	-	-	-	-
	Currículo e Avaliação da Educação Básica	-	-	25	-	-	23	-	-	-	-	20	-
CESI	Gestão de Resíduos Sólidos e Efluentes Urbanos	-	40	-	-	-	-	-	-	-	-	14	-
	Aprendizagem e Autoria da Educação Infantil	-	-	-	-	-	-	-	114	-	-	-	-
	Geografia Aplicada a Educação Ambiental	-	45	-	-	-	-	-	-	33	-	-	-
	Metodologia do Ensino Superior	-	-	-	-	-	-	-	37	-	-	-	-
	História e Cotidiano da Amazônia	-	-	-	-	-	-	-	3	-	-	-	-
	Gestão Estratégica com Pessoas	38	-	-	-	-	-	-	-	6	-	-	-
	Gestão Empresarial (2ª oferta)	37	-	-	-	-	-	-	-	3	-	-	-
	Estatística Aplicada às Ciências	50	-	-	-	-	-	-	-	14	-	-	-
	Agricultura e Ambiente	40	-	-	-	-	-	-	-	16	-	-	-
	Gestão Empresarial (1ª Turma)	-	-	-	-	-	-	45	-	-	-	-	-
	Vigilância em Saúde	-	-	38	-	-	-	-	-	-	-	-	-
	Saúde Pública (3ª turma)	-	-	50	-	-	-	-	-	-	-	27	-
	Metodologia do Ensino Superior (3ª turma)	-	-	55	-	-	-	-	-	-	-	-	-
TOTAL		226	135	168	50	380	236	156	447	135	0	61	63

Fonte: Anuário Uema, 2018 e PPG, Janeiro/2020

Gráfico 19 - Série histórica de alunos matriculados e titulados em cursos de Pós-Graduação *Lato sensu* presencial, 2014 - 2019



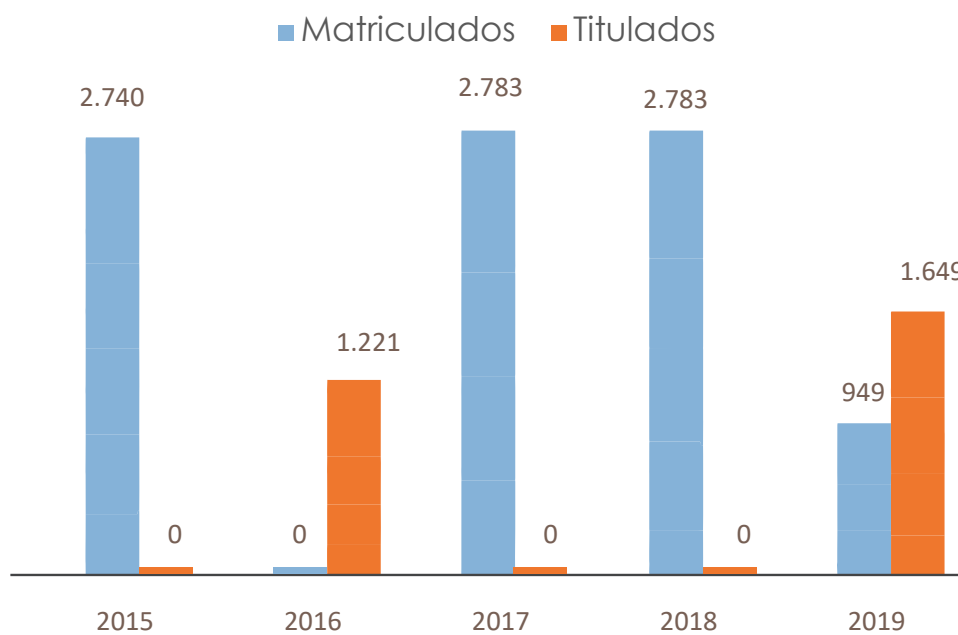
Fonte: Anuário Uema, 2018 e PPG, Janeiro/2020

Quadro 41 - Série histórica de alunos matriculados e titulados em cursos de Pós-Graduação *Lato sensu* a distância, 2015 - 2019

Centro	Cursos de Pós-Graduação <i>Lato sensu</i> a distância	Matriculados					Titulados				
		2015	2016	2017	2018	2019	2015	2016	2017	2018	2019
CCSA	Gestão Pública 2ª Oferta	524	-	-	-	-	-	253	-	-	-
	Gestão Pública 3ª Oferta	-	-	803	803	-	-	-	-	-	407
	Gestão Pública Municipal 2ª Oferta	181	-	-	-	-	-	88	-	-	-
	Gestão Pública Saúde 2ª Oferta	293	-	-	-	-	-	117	-	-	-
	Gestão do Sistema Prisional	-	-	-	-	216	-	-	-	-	-
CECEN	Educação do Campo 2ª Oferta	210	-	-	-	-	-	99	-	-	-
	Ensino de Genética 1ª Oferta	546	-	-	-	-	-	238	-	-	-
	Psicologia da Educação 1ª Oferta	986	-	-	-	-	-	426	-	-	-
	Gestão Educacional e Escolar	-	-	928	928	-	-	-	-	-	465
	Educação Especial/Educação Inclusiva	-	-	1.052	1.052	733	-	-	-	-	777
TOTAL		2.740	0	2.783	2.783	949	0	1.221	0	0	1.649

Fonte: Anuário Uema, 2018 e PPG, Janeiro/2020

Gráfico 20 - Série histórica de alunos matriculados e titulados em cursos de Pós-Graduação *Lato sensu* a distância, 2015 - 2019



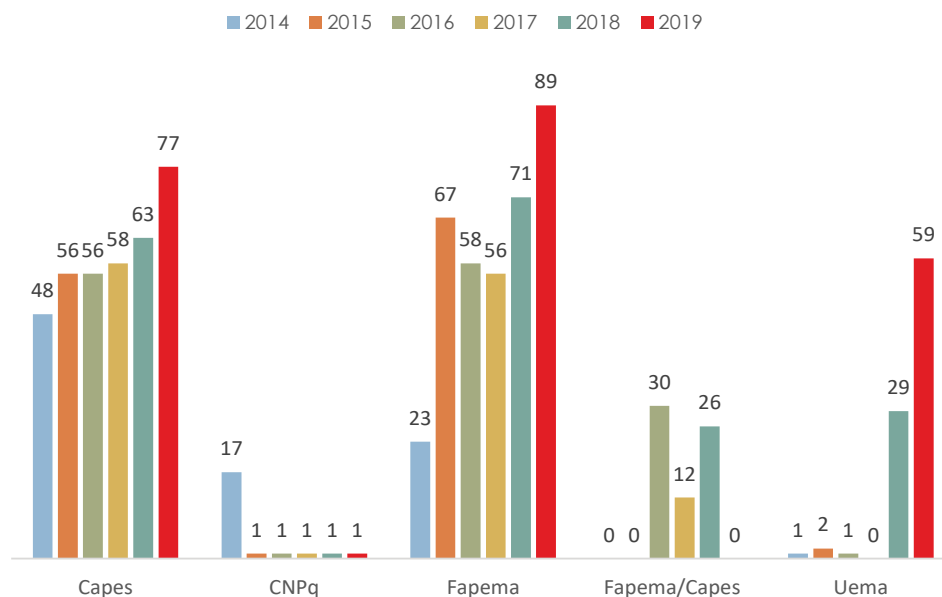
Fonte: Anuário Uema, 2018 e PPG, Janeiro/2020

Quadro 42 - Série histórica das bolsas concedidas a alunos de Curso de Pós-Graduação *Stricto sensu* (Mestrado-Doutorado), 2014-2019

Cursos	CAPES						CNPq						FAPEMA						FAPEMA/CAPES						UEMA						
	2014	2015	2016	2017	2018	2019	2014	2015	2016	2017	2018	2019	2014	2015	2016	2017	2018	2019	2014	2015	2016	2017	2018	2019	2014	2015	2016	2017	2018	2019	
Doutorado	Agroecologia	4	8	8	8	8	8	1	-	-	-	-	-	4	4	5	6	7	13	-	-	-	1	-	-	1	1	1	-	-	-
	Rede de Biodiversidade e Biotecnologia da Amazônia Legal	-	-	-	-	3	3	-	-	-	-	-	-	-	-	-	-	1	3	-	-	-	-	-	-	-	-	-	-	-	1
Mestrado	Agricultura e Ambiente	-	-	-	-	2	2	-	-	-	-	-	-	-	-	-	7	7	-	-	-	-	1	-	-	-	-	-	5	9	
	Agroecologia	16	16	16	16	16	16	5	1	1	1	1	3	7	6	6	8	2	-	-	-	-	1	-	-	1	-	-	-	-	
	Ciência Animal	16	16	16	16	16	16	9	-	-	-	-	-	6	7	7	6	9	-	-	1	1	1	-	-	-	-	-	5	8	
	Desenvolvimento Socioespacial e Regional	6	6	6	6	6	5	2	-	-	-	-	-	9	7	7	3	5	-	-	3	3	6	-	-	-	-	-	4	5	
	Cartografia Social e Política da Amazônia	2	2	2	2	2	2	-	-	-	-	-	6	8	4	7	5	8	-	-	6	3	4	-	-	-	-	-	1	6	
	Biodiversidade, Ambiente e Saúde	2	2	2	2	2	2	-	-	-	-	-	-	9	1	7	9	8	-	-	9	1	1	-	-	-	-	-	3	5	
	Recursos Aquáticos e Pesca	2	4	2	4	4	4	-	-	-	-	-	-	7	9	3	3	12	-	-	5	1	3	-	-	-	-	-	2	3	
	Geografia, Natureza e Dinâmica do Espaço	-	2	2	2	2	2	-	-	-	-	-	-	7	2	7	8	8	-	-	6	1	3	-	-	-	-	-	1	5	
	Profissional em Engenharia da Computação	-	-	-	-	-	15	-	-	-	-	-	10	10	10	-	8	3	-	-	-	-	-	-	-	-	-	-	2	5	
	Profissional em História, Ensino e Narrativas	-	-	-	-	-	-	-	-	-	-	-	-	-	4	3	3	3	-	-	-	-	2	-	-	-	-	-	4	7	
	Letras	-	-	2	2	2	2	-	-	-	-	-	-	-	3	3	3	8	-	-	-	1	4	-	-	-	-	-	2	5	
TOTAL	48	56	56	58	63	77	17	1	1	1	1	1	23	67	58	56	71	89	0	0	30	12	26	0	1	2	1	0	29	59	

Fonte: Anuário Uema, 2018 e PPG, Janeiro/2020

Gráfico 21 - Série histórica das bolsas concedidas a alunos de Curso de Pós-Graduação *Stricto sensu* (Mestrado-Doutorado), 2014-2019



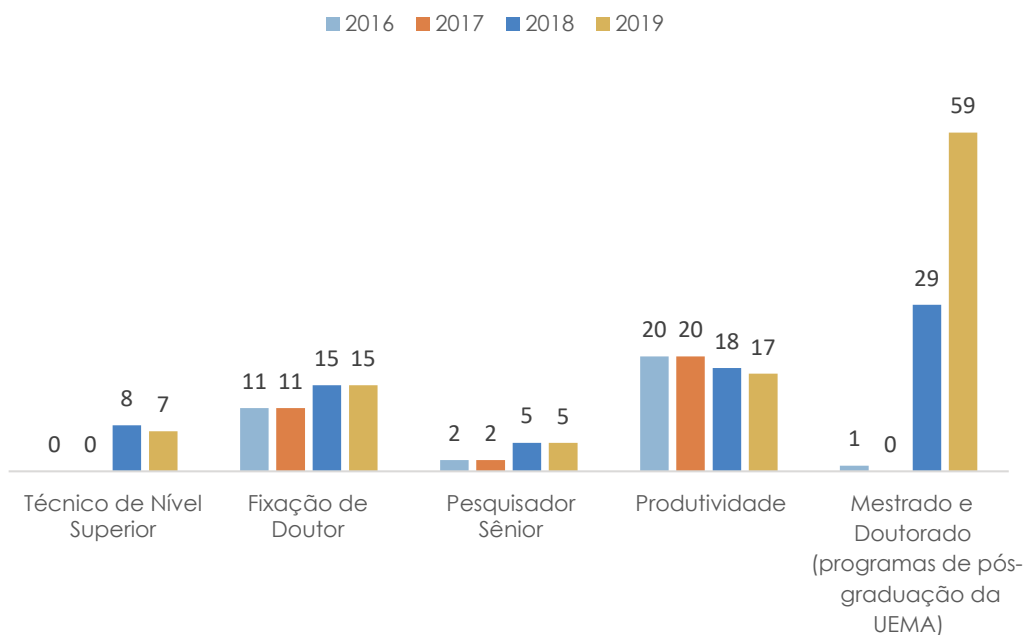
Fonte: Anuário Uema, 2018 e PPG, Janeiro/2020

Quadro 43 - Série histórica de bolsas concedidas pela Uema, 2016 - 2019

Programa	2016	2017	2018	2019
Técnico de Nível Superior	-	-	8	7
Fixação de Doutor	11	11	15	15
Pesquisador Sênior	2	2	5	5
Produtividade	20	20	18	17
Mestrado e Doutorado (programas de pós-graduação da UEMA)	1	-	29	59

Fonte: PPG, Janeiro/2020

Gráfico 22 - Série histórica de bolsas concedidas pela Uema, 2016 - 2019



Fonte: PPG, Janeiro/2020



@UEMAOFICIAL

UEMA

Universidade Estadual
do Maranhão



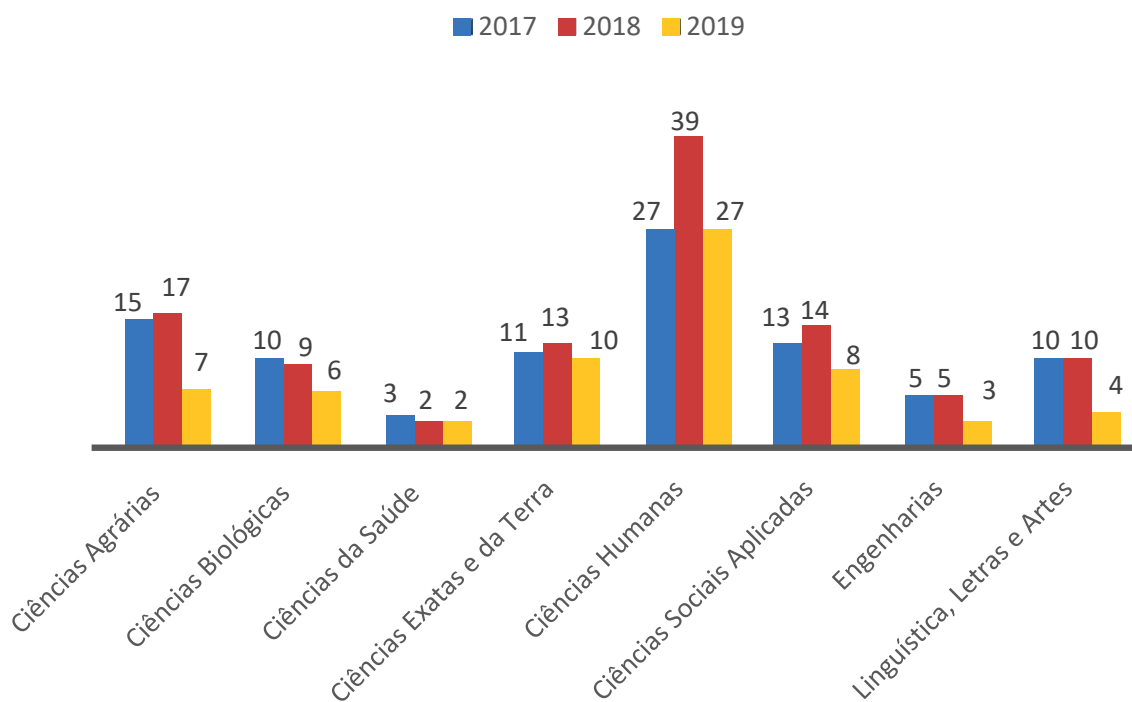
PESQUISA

Quadro 44 - Grupos de pesquisa certificados e cadastrados no diretório de grupos de pesquisa do CNPq, 2017 - 2019

Área de conhecimento	Quantitativo de Grupos de Pesquisa		
	2017	2018	2019
Ciências Agrárias	15	17	7
Ciências Biológicas	10	9	6
Ciências da Saúde	3	2	2
Ciências Exatas e da Terra	11	13	10
Ciências Humanas	27	39	27
Ciências Sociais Aplicadas	13	14	8
Engenharias	5	5	3
Linguística, Letras e Artes	10	10	4

Fonte: Anuário Uema, 2018 e Diretório grupo de pesquisa- CNPq, Janeiro/2020

Gráfico 23 - Grupos de pesquisa certificados e cadastrados no diretório de grupos de pesquisa do CNPq, 2017 - 2019



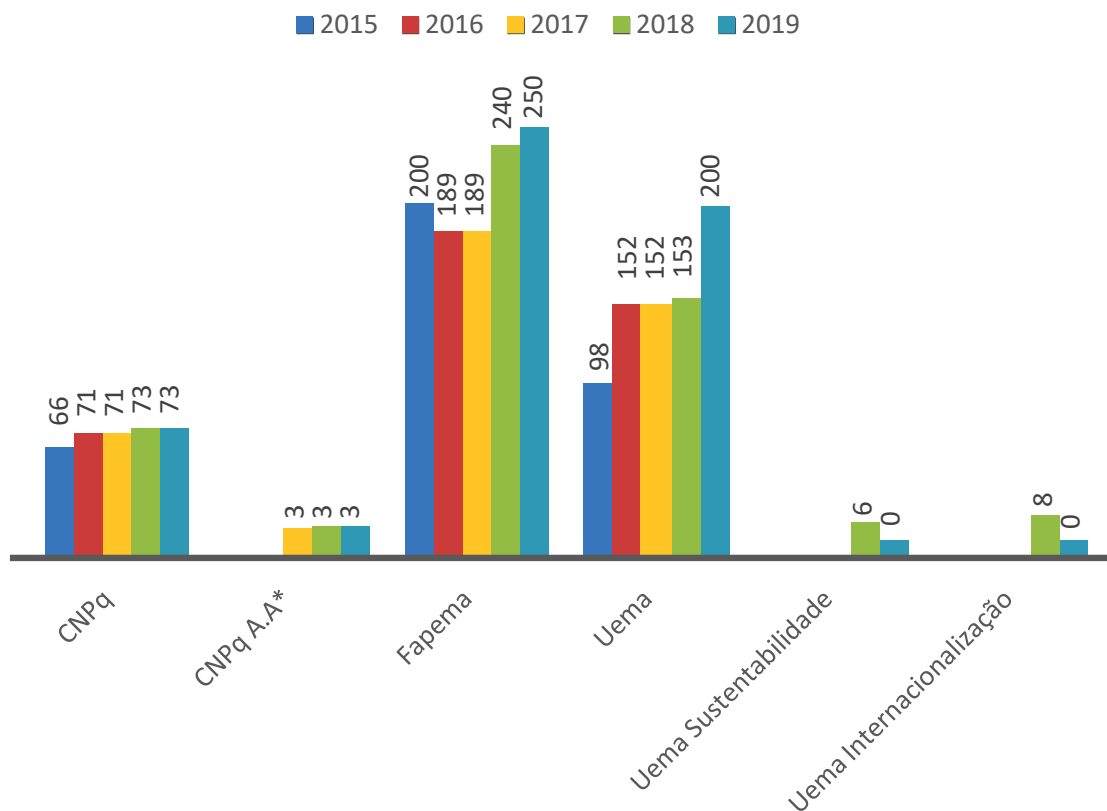
Fonte: Anuário Uema, 2018 e Diretório grupo de pesquisa- CNPq, Janeiro/2020

Quadro 45 - Série histórica das bolsas concedidas a alunos de iniciação científica, 2015 - 2019

Área de Conhecimento	CNPq					CNPq A.A.*			FAPEMA					UEMA SUSTENTABILIDADE		UEMA INTERNACIONALIZAÇÃO		UEMA					TOTAL				
	2015	2016	2017	2018	2019	2017	2018	2019	2015	2016	2017	2018	2019	2018	2019	2018	2019	2015	2016	2017	2018	2019	2015	2016	2017	2018	2019
Ciências Agrárias	20	27	27	22	23	2	0	0	58	57	57	56	64	0	0	1	0	33	35	35	39	47	111	119	121	118	134
Ciências Biológicas	13	13	13	10	10	0	1	1	22	24	24	23	30	2	0	1	0	4	17	17	17	26	39	54	54	54	67
Ciências da Saúde	2	2	2	4	3	0	0	0	12	6	6	13	12	0	0	0	0	5	4	4	8	8	19	12	12	25	23
Ciências Exatas e da Terra	2	0	0	3	2	0	0	0	5	9	9	11	14	3	0	0	0	4	5	5	10	8	11	14	14	27	24
Engenharias	3	4	4	5	5	0	0	0	14	13	13	23	13	1	0	1	0	12	24	24	16	13	29	41	41	46	31
Ciências Humanas	14	16	16	14	15	1	1	1	40	38	38	63	62	0	0	3	0	28	31	31	32	47	82	85	86	113	125
Ciências Sociais Aplicadas	7	6	6	10	10	0	1	1	24	26	26	34	45	0	0	2	0	8	17	17	19	40	39	49	49	66	96
Linguística, Letras e Artes	5	3	3	5	5	0	0	0	25	16	16	17	10	0	0	0	0	4	19	19	12	11	34	38	38	34	26
TOTAL	66	71	71	73	73	3	3	3	200	189	189	240	250	6	0	8	0	98	152	152	153	200	364	412	415	483	526

*Bolsas Ações Afirmativas

Fonte: Anuário Uema, 2018 e PPG, Janeiro/2020

Gráfico 24 - Série histórica das bolsas concedidas a alunos de iniciação científica, 2015 - 2019

*Bolsas Ações Afirmativas

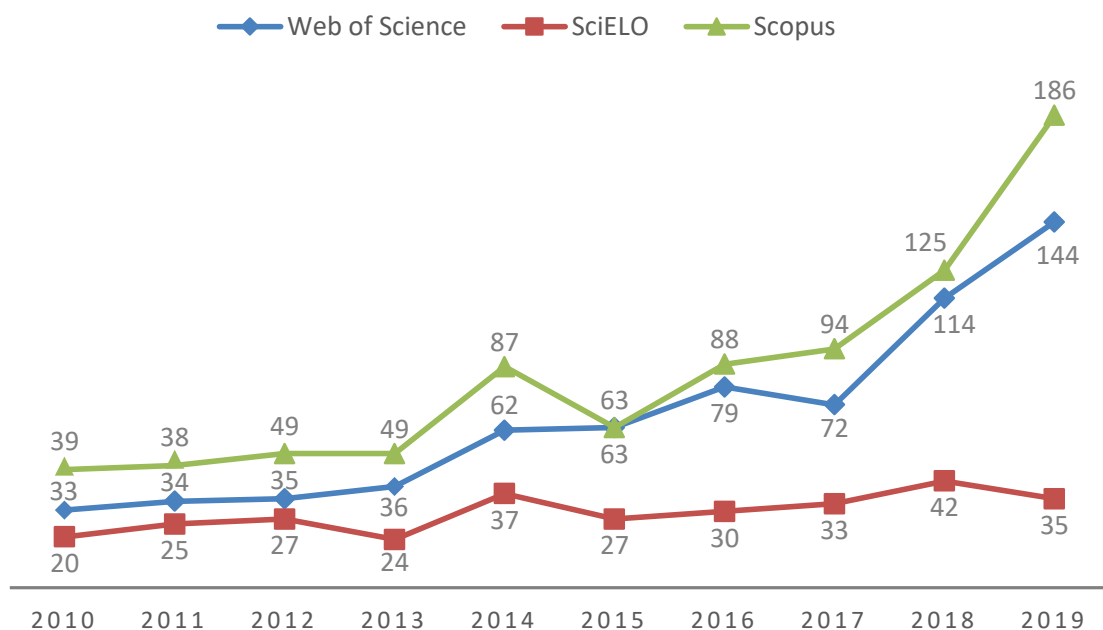
Fonte: Anuário Uema, 2018 e PPG, Janeiro/2020

Quadro 46 - Série histórica dos artigos publicados e indexados em bases científicas de dados, 2010 - 2019

Bases científicas de dados	2010	2011	2012	2013	2014	2015	2016	2017	2018	2019
Web of Science	33	34	35	36	62	63	79	72	114	144
SciELO	20	25	27	24	37	27	30	33	42	35
Scopus	39	38	49	49	87	63	88	94	125	186
Total	92	97	111	109	186	153	197	199	281	365

Fonte: Anuário Uema, 2018 e Bases Indexadoras, busca por endereço: State University of Maranhão or Universidade Estadual do Maranhão, Janeiro/2020

Gráfico 25 - Série histórica dos artigos publicados e indexados em bases científicas de dados, 2010 - 2019



Fonte: Anuário Uema, 2018 e Bases Indexadoras, busca por endereço: State University of Maranhão or Universidade Estadual do Maranhão, Janeiro/2020



@UEMAOFICIAL

UEMA

Universidade Estadual
do Maranhão



EXTENSÃO

Quadro 47 - Projeto Mais Extensão (Recursos Uema), 2019

Centro	Curso	Município	Título do trabalho	Área temática	Beneficiários	Prazo de Início	Prazo de Término	Valor do Investimento	Status
CCSA	Ciências Sociais	Cajari	Formação de Lideranças: Direitos Sociais, Culturais e Territoriais de Comunidades Quilombolas	Cidadania, Gestão e Participação Popular	Moradores e lideranças do território quilombola de Camaputua, Cajari-MA	Agosto de 2018	Dezembro de 2020	R\$ 24.000,00	Em execução
	Administração	Araioses	Gestão Profissional e Plano de Negócios aos Microempreendedores, Gestores e Autônomos de Araioses	Produção e Renda	Microempreendedores individuais - MEI; Micro e pequenos empreendedores; gestores públicos municipais; lideranças comunitárias e autônomos	Agosto de 2018	Dezembro de 2020	R\$ 24.000,00	Em execução
CCA	Medicina Veterinária	Conceição do Lago-Açu	Prevalência da Leishmaniose Visceral no Município de Conceição do Lago-Açu e a Educação Sanitária como ferramenta de controle e prevenção da doença	Saúde e Saneamento	População que possui cão domiciliado; profissionais da saúde Indiretamente ligados à Coordenação de Vigilância Epidemiológica do Município	Agosto de 2018	Dezembro de 2020	R\$ 24.000,00	Em execução
	Engenharia de Pesca	Água Doce do Maranhão	Desenvolvimento de ações para garantir a qualidade do pescado comercializado em feiras livres de Água Doce do Maranhão	Saúde e Saneamento	Comerciantes de Pescados das Feiras Livres	Agosto de 2018	Dezembro de 2020	R\$ 24.000,00	Em execução
	Engenharia de Pesca	Serrano do Maranhão	Desenvolvimento de atividades para geração de renda através da agregação de valor de produtos derivados de pescado no Município de Serrano do Maranhão	Produção e Renda	Jovens e adultos de comunidades pesqueiras e quilombolas	Agosto de 2018	Dezembro de 2020	R\$ 24.000,00	Em execução
	Medicina Veterinária	Lagoa Grande do Maranhão	Melhoria da eficiência reprodutiva de rebanhos leiteiros de Lagoa Grande do Maranhão pela Técnica de Inseminação Artificial em Tempo Fixo (IATF)	Produção e Renda	Pequenos produtores	Agosto de 2018	Dezembro de 2020	R\$ 24.000,00	Em execução

Quadro 47 - Projeto Mais Extensão (Recursos Uema), 2019 (Cont.)

Centro	Curso	Município	Título do trabalho	Área temática	Beneficiários	Prazo de Início	Prazo de Término	Valor do Investimento	Status
CCA	Medicina Veterinária	Araioses	Assistência Técnica Veterinária a pequenos criadores de caprinos e ovinos no Município de Araioses, Maranhão	Produção e Renda	Pequenos criadores de caprinos, ovinos e bovinos leiteiros de Araioses	Agosto de 2018	Dezembro de 2020	R\$ 24.000,00	Em execução
	Engenharia de Pesca	Santo Amaro do Maranhão	Desenvolvimento Sustentável da Maricultura e Mariscagem em Travosa, Santo Amaro do Maranhão - MA	Produção e Renda	Marisqueiras e pescadores do povoado de Travosa	Agosto de 2018	Dezembro de 2020	R\$ 24.000,00	Em execução
	Medicina Veterinária	Pedro do Rosário	Indicadores de Qualidade de Água para consumo humano e sua relação com a prevalência de doenças diarreicas agudas em Pedro do Rosário - MA	Saúde e Saneamento	Moradores da zona urbana e rural, agentes comunitários de saúde e corpo técnico da Secretaria de Saúde do Município.	Agosto de 2018	Dezembro de 2020	R\$ 24.000,00	Em execução
	Medicina Veterinária	Santo Amaro do Maranhão	Comunidade de Referência em Produção Agroecológica: Uma alternativa para a melhoria da qualidade de vida da Sociedade Rural de Santo Amaro do MA	Produção e Renda	Agricultores familiares moradores de comunidades rurais com prioridade para a Juventude rural	Agosto de 2018	Dezembro de 2020	R\$ 24.000,00	Em execução
	Engenharia de Pesca	Água Doce do Maranhão	Diagnóstico Rápido Participativo da Pesca e Aquicultura no Município de Água Doce do Maranhão, MA	Cidadania, Gestão e Participação Popular	Agricultores familiares com atividades de aquicultura, principalmente piscicultura; produtores; técnicos vinculados à Secretaria de Agricultura, Pesca e Meio Ambiente do Município	Agosto de 2018	Dezembro de 2020	R\$ 24.000,00	Em execução
	Zootecnia	Cajari	Moscas Sinantrópicas da Cidade de Cajari-MA: Orientação para Feirantes, Comerciantes e Moradores sobre os riscos de contaminação de alimentos e as formas de Controle das principais espécies.	Saúde e Saneamento	Feirantes, comerciantes e moradores no entorno das feiras	Agosto de 2018	Dezembro de 2020	R\$ 24.000,00	Em execução

Quadro 47 - Projeto Mais Extensão (Recursos Uema), 2019 (Cont.)

Centro	Curso	Município	Título do trabalho	Área temática	Beneficiários	Prazo de Início	Prazo de Término	Valor do Investimento	Status
CCA	Medicina Veterinária	Água Doce do Maranhão	O Controle da Raiva Urbana: Ações Educativas para prevenção da Raiva Urbana em Escolares no Município de Água Doce do Maranhão	Educação	Gestores de escolas municipais rurais do município e estudantes regularmente matriculados	Agosto de 2018	Dezembro de 2020	R\$ 24.000,00	Em execução
	Engenharia de Pesca	Santo Amaro do Maranhão	Análise Sócio Econômica e da Cadeia Produtiva na atividade pesqueira do povoado de Travosa.	Produção e Renda	Pescadores	Agosto de 2018	Dezembro de 2020	R\$ 24.000,00	Em execução
	Engenharia de Pesca	São João do Caru	Água no Ambiente Escolar: A Compreensão da Qualidade Microbiológica em Escolas da Zona Rural do Município de São João do Caru - MA	Educação	Alunos do ensino fundamental (4º e 5º ano, faixa etária de 10 a 14 anos), gestores municipais (diretores, coordenadores pedagógicos e professores)	Agosto de 2018	Dezembro de 2020	R\$ 24.000,00	Em execução
	Engenharia de Pesca	Araioes	Cadeia Produtiva da Pesca em Araioes - MA: Integração entre Legislação, Conservação e Beneficiamento do Pescado	Produção e Renda	Comunidades tradicionais, principalmente pescadores artesanais e catadores de carangueijo	Agosto de 2018	Dezembro de 2020	R\$ 24.000,00	Em execução
	Medicina Veterinária	Belágua	Levantamento da Situação Sanitária Cães e Gatos no Município de Belágua com vista à promoção da Saúde Humana e Animal	Saúde e Saneamento	Profissionais da área da saúde do município alvo; comunidade	Agosto de 2018	Dezembro de 2020	R\$ 24.000,00	Em execução
	Medicina Veterinária	Pedro do Rosário	Ações de Saúde na Prevenção de Zoonoses no Município de Pedro do Rosário-MA	Saúde e Saneamento	População da zona urbana e rural; Agentes de endemias; Técnicos da Secretaria de Saúde (Vigilância Epidemiológica)	Agosto de 2018	Dezembro de 2020	R\$ 24.000,00	Em execução

Quadro 47 - Projeto Mais Extensão (Recursos Uema), 2019 (Cont.)

Centro	Curso	Município	Título do trabalho	Área temática	Beneficiários	Prazo de Início	Prazo de Término	Valor do Investimento	Status
CCA	Medicina Veterinária	Lagoa Grande do Maranhão	Controle Preventivo da Brucelose: Vacinação de Bezerros e Orientação de Pequenos Criadores do Município de Lagoa Grande do MA	Produção e Renda	Produtores rurais que possuem cadastro junto a Agência Estadual de Defesa Agropecuária do Maranhão (AGED/MA) até 10 bezerros na faixa etária de 03 a 08 meses	Agosto de 2018	Dezembro de 2020	R\$ 24.000,00	Em execução
CCT	Arquitetura e Urbanismo	Santo Amaro do Maranhão	Modos de Morar no Habitat Rural: Contribuições para Elaboração e Implementação de Políticas Públicas de Habitação Sustentável na Zona Rural do Município de Santo Amaro - MA	Infraestrutura	População da área rural dos povoados Bebedouro e Betânia	Agosto de 2018	Dezembro de 2020	R\$ 24.000,00	Em execução
	Engenharia de Produção	Centro Novo do Maranhão	Gestão da Cadeia de Suprimento da Fruticultura no Município de Centro Novo do Maranhão	Produção e Renda	Comunidades rurais	Agosto de 2018	Dezembro de 2020	R\$ 24.000,00	Em execução
	Engenharia de Produção	Arame	Plano Municipal de Microfinanças - Expansão do Microcrédito em Convênio com a Prefeitura Municipal	Produção e Renda	Microempreendedores e alunos do ensino médio	Agosto de 2018	Dezembro de 2020	R\$ 24.000,00	Em execução
CECEN	Física	Araioes	Aulas Práticas de Física Versus Matemática na Construção de Conceitos de Física e Matemática no Ensino Fundamental e Médio com Materiais Alternativos	Educação	Professores	Agosto de 2018	Dezembro de 2020	R\$ 24.000,00	Em execução
	Ciências Biológicas Bacharelado	Santo Amaro do Maranhão	Saneamento e Saúde: Uma Proposta de Intervenção para o Controle e Profilaxia de Doenças no Município de Santo Amaro do MA	Saúde e Saneamento	Moradores e residentes das comunidades Bebedouro e Boa Vista de Santo Amaro do Maranhão	Agosto de 2018	Dezembro de 2020	R\$ 24.000,00	Em execução

Quadro 47 - Projeto Mais Extensão (Recursos Uema), 2019 (Cont.)

Centro	Curso	Município	Título do trabalho	Área temática	Beneficiários	Prazo de Início	Prazo de Término	Valor do Investimento	Status
CECEN	Pedagogia	Primeira Cruz	Gestão Escolar Participativa: Desenvolvendo Ações para corrigir o Fluxo Escolar no Município de Primeira Cruz - MA	Educação	Gestores, professores e administrativos, das escolas públicas municipais de Primeira Cruz	Agosto de 2018	Dezembro de 2020	R\$ 24.000,00	Em execução
	Geografia Licenciatura	Primeira Cruz	A Geografia no Ensino Fundamental: Contribuições para uma Educação Inclusiva no Município de Primeira Cruz	Educação	Alunos do ensino fundamental menor e maior	Agosto de 2018	Dezembro de 2020	R\$ 24.000,00	Em execução
	Geografia Licenciatura	Amapá do Maranhão	Formação Continuada de Professor: Oficina de Recursos Didáticos em Amapá do Maranhão	Educação	Professores, gestores e alunos	Agosto de 2018	Dezembro de 2020	R\$ 24.000,00	Em execução
	História	Lagoa Grande do Maranhão	Pedagogia da Alternância e Produção Agroecológica na Unidade Integrada Roseli Nunes - Assentamento CIGRA/MST	Educação	Comunidade Escolar	Agosto de 2018	Dezembro de 2020	R\$ 24.000,00	Em execução
	Ciências Biológicas Bacharelado	Santo Amaro do Maranhão	Meliponicultura: Uma Alternativa para o Desenvolvimento Regional	Produção e Renda	Comunidades rurais	Agosto de 2018	Dezembro de 2020	R\$ 24.000,00	Em execução
	Ciências Biológicas Licenciatura	Cajari	Profilaxia de Endoparasitoses no Município de Cajari-MA	Saúde e Saneamento	Moradores do povoado de Boa Vista	Agosto de 2018	Dezembro de 2020	R\$ 24.000,00	Em execução
	Química Licenciatura	Serrano do Maranhão	Perfil Hematológico, Lipídico e Glicêmico de Crianças do Município de Serrano do MA	Saúde e Saneamento	Agentes de Saúde, líderes comunitários (quilombolas), diretores das escolas municipais; crianças entre 3 e 12 anos regularmente matriculadas em escolas municipais e os pais das crianças.	Agosto de 2018	Dezembro de 2020	R\$ 24.000,00	Em execução
	Pedagogia	Araioses	Alfaletando Araioses	Educação	Professores do 1º ao 5º ano, gestores das escolas, equipe das secretarias de Educação e Assistência Social	Agosto de 2018	Dezembro de 2020	R\$ 24.000,00	Em execução
	Matemática e Física	Lagoa Grande do Maranhão	A Formação de Habilidades Experimentais para Professores de Ciências: Matemática e Física do Município de Lagoa Grande do MA	Educação	Professores de matemática e física do 5º ao 9º ano do Ensino Fundamental.	Agosto de 2018	Dezembro de 2020	R\$ 24.000,00	Em execução

Quadro 47 - Projeto Mais Extensão (Recursos Uema), 2019 (Cont.)

Centro	Curso	Município	Título do trabalho	Área temática	Beneficiários	Prazo de Início	Prazo de Término	Valor do Investimento	Status
CESB	Enfermagem	São Raimundo do Doca Bezerra	Educação em Saúde: Socialização de Informações através de Campanhas Temáticas para o Fortalecimento dos Saberes na Prevenção de Doenças Negligenciadas, Parasitárias e Infecciosas, Com Ênfase na Dengue, Tuberculose, Influenza, Ascariíase e Hepatites em São Raimundo do Doca Bezerra	Saúde e Saneamento	Moradores de classe baixa, em sua maioria idosa, com renda advinda de agricultura de subsistência e da pesca	Agosto de 2018	Dezembro de 2020	R\$ 24.000,00	Em execução
	Matemática	São João do Caru	O Artesanato na Terceira Idade como Melhoria da Qualidade de Vida e Alternativa de Produção e Renda no Município de São João do Caru, MA	Produção e Renda	Idosos do Sindicato de Pescadores e do Sindicato de Produtores Rurais	Agosto de 2018	Dezembro de 2020	R\$ 24.000,00	Em execução
	Ciências Biológicas	Lagoa Grande do Maranhão	Ensino de Biologia na Rede Pública: Extensão Universitária como Ferramenta Pedagógica na Unidade Integrada Roseli Nunes, Lagoa Grande do Maranhão	Educação	Gestores e alunos da escola de educação no campo, município alvo	Agosto de 2018	Dezembro de 2020	R\$ 24.000,00	Em execução
	Ciências Biológicas	Satubinha	Gerontologia Tecnológica	Cidadania, Gestão e Participação Popular	Idosos analfabetos tecnológicos	Agosto de 2018	Dezembro de 2020	R\$ 24.000,00	Em execução
	Ciências Biológicas	São João do Caru	Educação em Saúde como Melhoria dos Hábitos de Higiene Básica para Prevenção de Doenças em Áreas Carentes de Saneamento no Município de São João do Caru	Saúde e Saneamento	Técnicos da SEMED, gestores escolares, educadores e alunos de 1º ao 4º ano do Ensino Fundamental	Agosto de 2018	Dezembro de 2020	R\$ 24.000,00	Em execução
CESBAC	Letras	Fernando Falcão	Formação de Professores para Fernando Falcão: Resgate das Práticas de Leitura como Ferramenta Primordial na Evolução do Aprendizado Escolar e Inclusão Social na Rede Municipal de Ensino	Educação	Todos os professores da Rede Pública Municipal, contratados e/ou concursados do Ensino Fundamental (1º ao 9º	Agosto de 2018	Dezembro de 2020	R\$ 24.000,00	Em execução

Quadro 47 - Projeto Mais Extensão (Recursos Uema), 2019 (Cont.)

Centro	Curso	Município	Título do trabalho	Área temática	Beneficiários	Prazo de Início	Prazo de Término	Valor do Investimento	Status
CESC	Ciências Biológicas e Ciências Sociais	São João do Sóter	Ações de Fortalecimento da Atividade de Psicultura no Município de São João do Sóter	Produção e Renda	Alunos do ensino médio e comunidade	Agosto de 2018	Dezembro de 2020	R\$ 24.000,00	Em execução
	História	São João do Sóter	Cinediversidade no Espaço Escolar: Gênero e Cidadania nas Escolas da Rede Municipal de São João do Sóter	Educação	Estudantes e gestores da rede pública de ensino do município alvo	Agosto de 2018	Dezembro de 2020	R\$ 24.000,00	Em execução
	Enfermagem	Aldeias Altas	Proposta de Implantação do Programa de Controle e Vigilância Epidemiológica do Tracoma no Município de Aldeias Altas-MA	Saúde e Saneamento	Crianças que frequentam do 1º ao 5º ano do Ensino Fundamental de escolas municipais da cidade de Aldeias Altas	Agosto de 2018	Dezembro de 2020	R\$ 24.000,00	Em execução
	Letras	Aldeias Altas	Desenvolvimento e Aprendizagem de Jovens, Adultos e Idosos pouco Escolarizados: A Mediação através da Literatura	Educação	Jovens com a escolaridade atrasada; adultos e idosos analfabetos ou pouco escolarizados	Agosto de 2018	Dezembro de 2020	R\$ 24.000,00	Em execução
CESCON	Ciências Biológicas	Afonso Cunha	Reutilização e Reciclagem de Pneus Inservíveis como Fonte Geradora de Produção e Renda no Município de Afonso Cunha - MA	Produção e Renda	Famílias assistidas pelo Centro de Referências e Assistência Social - CRAS, em fluxo contínuo	Agosto de 2018	Dezembro de 2020	R\$ 24.000,00	Em execução
CESGRA	Enfermagem	Itaipava do Grajaú	Promoção Educacional para Prevenção de Doenças Parasitárias e Infecciosas	Saúde e Saneamento	Alunos da pré-escola e de Ensino Fundamental do 1º ao 4º ano, com idade entre 5 e 10 anos; e famílias de baixa renda acompanhadas pelos Agentes Comunitários de Saúde	Agosto de 2018	Dezembro de 2020	R\$ 24.000,00	Em execução
CESLAP	Ciências Biológicas	Lagoa Grande do Maranhão	O Uso dos Dispositivos Móveis na Educação de Jovens e Adultos	Educação	Jovens e adultos (15 a 60 anos) ensino fundamental incompleto; inclusão de 20 menores de 15 anos	Agosto de 2018	Dezembro de 2020	R\$ 24.000,00	Em execução
CESTI	Letras	São Francisco do Maranhão	Leitura Interativa Escrita e Oralidade	Educação	Alunos das séries iniciais (1º ao 4º ano) da rede pública de ensino, zona urbana, do município de São Francisco do Maranhão	Agosto de 2018	Dezembro de 2020	R\$ 24.000,00	Em execução
	Administração	São João do Sóter	Projeto Mais Empreender	Produção e Renda	Micro e pequenas empresas do município	Agosto de 2018	Dezembro de 2020	R\$ 24.000,00	Em execução

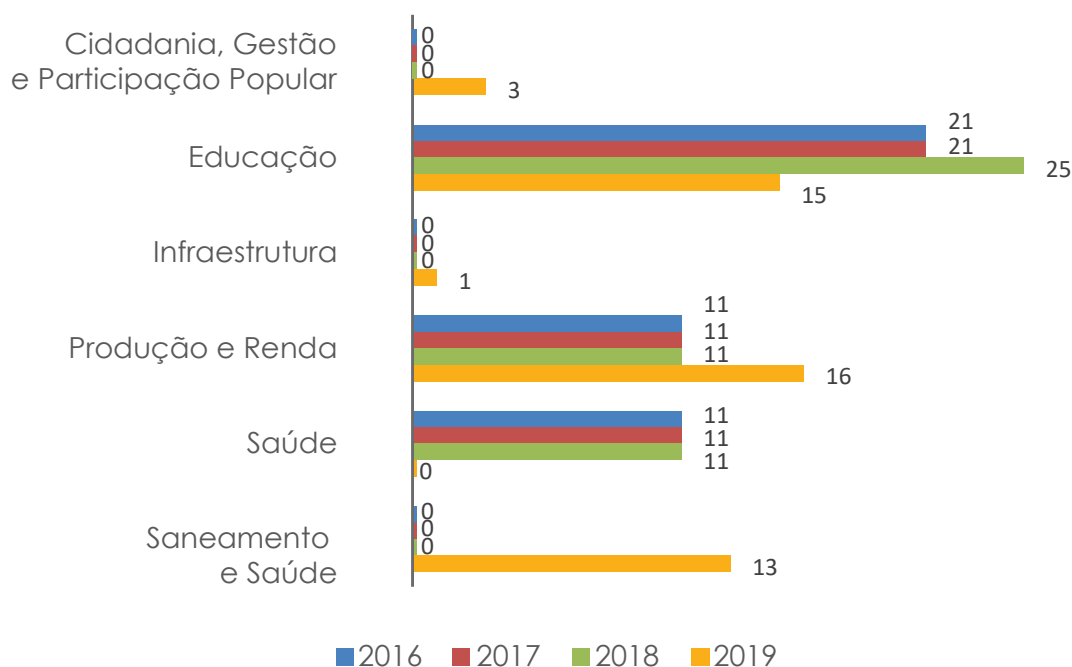
Fonte: PROEXAE, Coordenação de Extensão, Julho/2020

Quadro 48- Série histórica de Projeto Mais Extensão/Área Temática (Recursos Uema), 2016 - 2019

Projetos/Área Temática	2016	2017	2018	2019
Cidadania, Gestão e Participação Popular	-	-	-	3
Educação	21	21	25	15
Infraestrutura	-	-	-	1
Produção e Renda	11	11	11	16
Saúde	11	11	11	-
Saneamento e Saúde	-	-	-	13
Total	43	43	47	48

Fonte: Anuário Uema, 2017 - 2018 e PROEXAE, Coordenação de Extensão, Julho/2020

Gráfico 26 - Série histórica de Projeto Mais Extensão/Área Temática (Recursos Uema), 2016 - 2019



Fonte: Anuário Uema, 2017 - 2018 e PROEXAE, Coordenação de Extensão, Julho/2020

Quadro 49 - Série histórica dos Programas de Extensão vinculados a PROEXAE por Centro ou Unidades/nº de participantes, 2015 - 2019

Centros/Unidades	Programas de Extensão por Centro ou Unidades/Nº de Participantes																				
	2015		2016			2017				2018						2019					
	Programa Institucional de Extensão - PIBEX	Universidade Integrada da Terceira Idade - UNITI	Programa Institucional de Extensão - PIBEX	Programa Mais Extensão	Universidade Aberta - UNABI	Programa Institucional de Extensão - PIBEX	Programa Mais Extensão	Universidade Aberta - UNABI	Extensão para todos	Programa Institucional de Extensão - PIBEX	Programa Institucional de Extensão Voluntário	Programa Institucional Desenvolvimento na Primeira Infância	Programa Mais Extensão	Programa acolher	Extensão para todos	Universidade Aberta - UNABI	Programa Institucional de Extensão - PIBEX	Programa Institucional de Extensão Voluntário	Programa Mais Extensão	Programa Acolher	Extensão para todos
CCSA	6	0	13	1	0	11	1	0	0	10	0	1	1	1	0	0	12	0	2	1	0
CCT	5	0	13	1	0	19	1	0	0	17	0	0	5	0	10	0	24	0	3	0	5
CCA	20	0	32	4	0	33	4	0	0	36	0	1	18	1	4	0	54	0	17	1	1
CECEN	44	0	52	14	35	48	13	56	0	49	2	5	10	5	0	0	45	0	11	5	0
CESC	48	0	62	10	0	63	10	0	3	66	0	14	1	14	3	0	69	0	4	14	1
CESI	17	0	19	0	38	0	0	0	0	0	0	0	0	0	0	0	0	0	0	0	0
CESB	10	0	13	7	74	19	7	58	0	15	0	4	2	2	1	56	10	0	5	2	1
CESA	0	0	0	0	25	0	0	0	0	0	0	0	0	0	0	0	0	0	0	0	0
CESSIN	7	0	9	1	0	11	1	0	0	12	0	3	2	3	0	50	12	0	0	3	0
CESTI	7	0	6	3	0	5	3	54	1	6	0	0	2	0	1	36	4	0	2	0	0
CESJOP	0	0	0	0	17	0	0	61	0	0	0	0	0	0	11	55	0	0	0	0	7
CESBA	7	0	7	1	0	11	1	0	0	10	1	3	1	3	1	46	12	0	0	3	0
CESBAC	0	0	0	0	21	0	0	58	0	0	0	0	0	0	0	50	0	0	1	0	0
CESCD	1	0	2	0	47	0	0	70	1	1	0	0	0	0	1	50	1	0	0	0	0
CESCON	0	0	0	0	30	1	0	0	0	1	0	0	1	0	1	42	1	0	1	0	0
CESCO	1	0	1	0	0	1	0	0	2	0	0	0	0	0	0	0	1	0	0	0	0

Quadro 49 - Série histórica dos Programas de Extensão vinculados a PROEXAE por Centro ou Unidades/nº de participantes, 2015 - 2019 (Cont.)

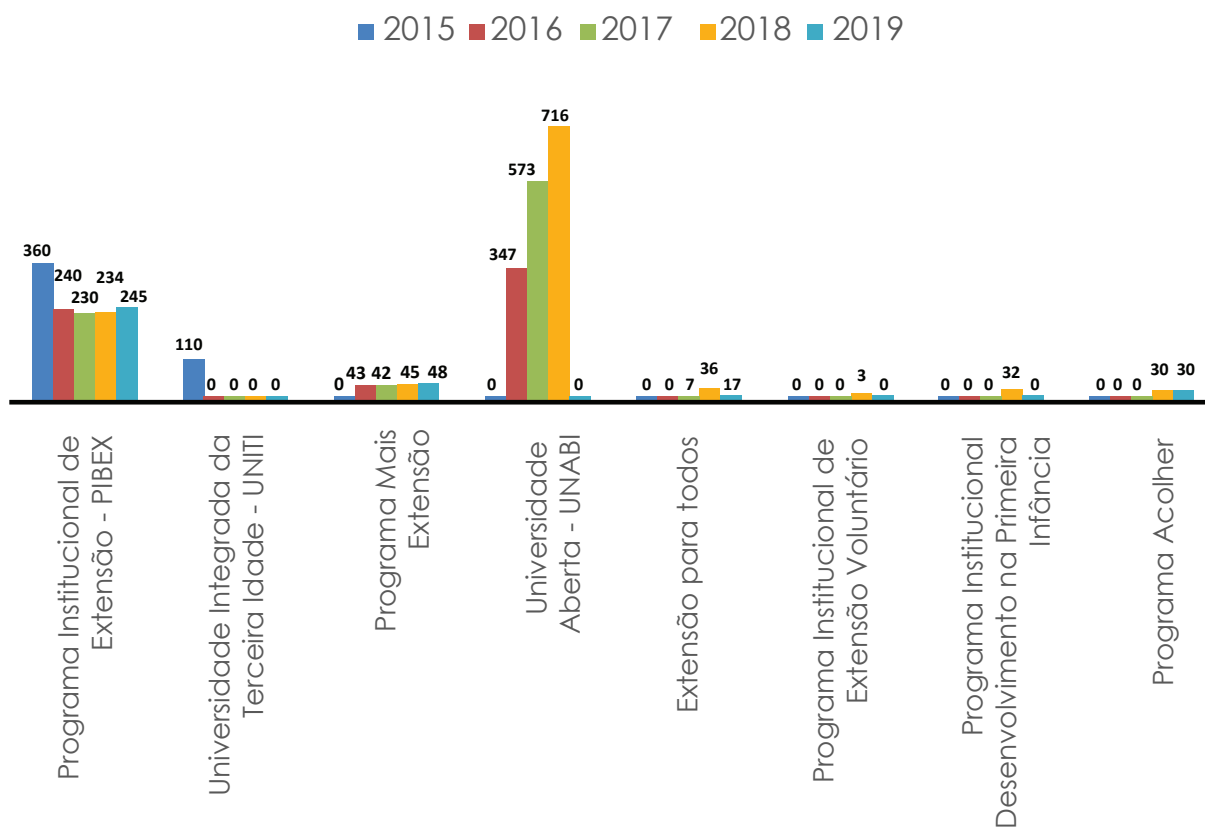
Centros/Unidades	Programas de Extensão por Centro ou Unidades/Nº de Participantes																				
	2015		2016			2017				2018						2019					
	Programa Institucional de Extensão - PIBEX	Universidade Integrada da Terceira Idade - UNITI	Programa Institucional de Extensão - PIBEX	Programa Mais Extensão	Universidade Aberta - UNABI	Programa Institucional de Extensão - PIBEX	Programa Mais Extensão	Universidade Aberta - UNABI	Extensão para todos	Programa Institucional de Extensão - PIBEX	Programa Institucional de Extensão Voluntário	Programa Institucional Desenvolvimento na Primeira Infância	Programa Mais Extensão	Programa acolher	Extensão para todos	Universidade Aberta - UNABI	Programa Institucional de Extensão - PIBEX	Programa Institucional de Extensão Voluntário	Programa Mais Extensão	Programa Acolher	Extensão para todos
CESCOR	0	0	0	0	0	0	0	0	0	0	0	0	0	0	2	0	0	0	0	0	1
CESGRA	6	0	9	1	0	6	1	0	0	8	0	1	1	1	1	0	0	0	1	1	1
CESITA	0	0	0	0	0	0	0	0	0	0	0	0	0	0	0	69	0	0	0	0	0
CESLAP	1	0	0	0	60	2	0	50	0	3	0	0	1	0	0	80	0	0	1	0	0
CESPI	0	0	2	0	0	0	0	0	0	0	0	0	0	0	0	0	0	0	0	0	0
CESPE	0	0	0	0	0	0	0	105	0	0	0	0	0	0	0	35	0	0	0	0	0
CESPD	0	0	0	0	0	0	0	61	0	0	0	0	0	0	0	60	0	0	0	0	0
PROEXAE	180	50	0	0	0	0	0	0	0	0	0	0	0	0	0	0	0	0	0	0	0
SÃO LUÍS	0	0	0	0	0	0	0	0	0	0	0	0	0	0	0	87	0	0	0	0	0
UFMA	0	60	0	0	0	0	0	0	0	0	0	0	0	0	0	0	0	0	0	0	0
Total	360	110	240	43	347	230	42	573	7	234	3	32	45	30	36	716	245	0	48	30	17

Fonte: Anuário Uema, 2018 e Coordenação de Extensão, Julho/2020

Quadro 50 - Série histórica de participantes em Programas de Extensão, 2015 - 2019

Ano/ Programas	Programa Institucional de Extensão - PIBEX	Universidade Integrada da Terceira Idade - UNITI	Programa Mais Extensão	Universidade Aberta - UNABI	Extensão para todos	Programa Institucional de Extensão Voluntário	Programa Institucional Desenvolvimento na Primeira Infância	Programa Acolher
2015	360	110	-	-	-	-	-	-
2016	240	-	43	347	-	-	-	-
2017	230	-	42	573	7	-	-	-
2018	234	-	45	716	36	3	32	30
2019	245	-	48	-	17	-	-	30

Fonte: Anuário Uema, 2018 e Coordenação de Extensão, Julho/2020

Gráfico 27 - Série histórica de participantes em Programas de Extensão, 2015 - 2019

Fonte: Anuário Uema, 2018 e Coordenação de Extensão, Julho/2020

Quadro 51 - Cursos e Eventos de Extensão, 2019

Denominação	Sector	Categoria	Nº participantes
Alfabetização e Letramento: Estratégias pedagógicas para trabalhar a leitura e a escrita de forma significativa - Santa Inês	CESSIN	Curso	42
Alfabetização e Letramento: Estratégias pedagógicas para trabalhar a leitura e a escrita de forma significativa - Santa Inês/Avaliador	CESSIN	Curso	123
Capacita - Formação de Gestores - Comissão Organizadora	PROGEP	Curso	5
Capacita - Formação de Gestores - Coordenação	PROGEP	Curso	2
Capacita - Formação de Gestores - Monitores	PROGEP	Curso	2
Capacita - Formação de Gestores - ouvintes	PROGEP	Curso	43
Capacita: formação de gestores	PROGEP	Curso	3
Correspondência e Produção de Textos Oficiais - CECEN	CECEN	Curso	12
Correspondência e Produção de Textos Oficiais - CECEN/Comissão	CECEN	Curso	5
Correspondência e Produção de Textos Oficiais - CECEN/Comissão Científica	CECEN	Curso	2
Curso de Agroecologia - São Vicente de Ferrer	CCA	Curso	12
Curso de Atualização em Urologia de Cães e Gatos - Hosp. Veterinário	CCA	Curso	50
Curso de Atualização em Urologia de Cães e Gatos - Hosp. Veterinário comissão organizadora	CCA	Curso	20
Curso de Braille básico - 25 de Março a 22 de Maio de 2019 NAU	NAU	Curso	20
Curso de extensão em Agroecologia - turma Pedreiras	CCA	Curso	19
Curso de Extensão em Agroecologia 2017-2019 - Paulino Neves	CCA	Curso	16
Curso de Extensão em Agroecologia 2017-2019 - Pedro do Rosário	CCA	Curso	30
Curso de Extensão em Agroecologia 2017-2019 - Matinha	CCA	Curso	26
Curso de Extensão em Agroecologia 2017-2019 -Matinha (Coordenação,Tutoria e Comissão)	CCA	Curso	5
Curso de Extensão em Agroecologia 2017-2019- Belágua	CCA	Curso	22
Curso de Extensão em Agroecologia 2017-2019- Belágua professor	CCA	Curso	1
Curso de Extensão em Agroecologia 2017-2019- Belágua professor	CCA	Curso	1
Curso de Extensão em Agroecologia 2017-2019- Matões do Norte	CCA	Curso	24
Curso de Extensão em Agroecologia 2017-2019- Matões do Norte-Professor	CCA	Curso	2
Curso de Extensão em Agroecologia 2017-2019- Rosário	CCA	Curso	10
Curso de Extensão em Agroecologia 2017-2019- Urbano Santos	CCA	Curso	13
Curso de Extensão em Agroecologia 2017-2019- Urbano Santos - professor 32h	CCA	Curso	1
Curso de Extensão em Agroecologia 2017-2019- Urbano Santos - professor 48h	CCA	Curso	1
Curso de Extensão em Agroecologia 2017-2019- Urbano Santos professor 16h	CCA	Curso	2
Curso de Extensão em Agroecologia 2017-2019-Poção de Pedras	CCA	Curso	22
Curso de Extensão em Agroecologia 2017-2019-Santa Quitéria	CCA	Curso	28
Curso de Extensão em Agroecologia 2017-2019-São Benedito do Rio Preto	CCA	Curso	18
Curso de Extensão em Agroecologia-Morros	CCA	Curso	31
Curso de extensão semi presencial em Agroecologia 2017-2019 Cantanhede	CCA	Curso	16
Curso de extensão semi presencial em Agroecologia 2017-2019 Penalva	CCA	Curso	15
Curso de extensão semi presencial em Agroecologia 2017-2019 Vargem Grande	CCA	Curso	27
Curso de extensão semi presencial em Agroecologia 2017-2019 Vargem Grande-professor	CCA	Curso	1

Quadro 51 - Cursos e Eventos de Extensão, 2019 (Cont.)

Denominação	Sector	Categoria	Nº participantes
Curso de extensão semi presencial em Agroecologia 2017-2019 Vitória do Mearim	CCA	Curso	15
Curso de extensão semipresencial em Agroecologia 2017-2019 Santo Amaro	CCA	Curso	24
Curso de extensão semipresencial em Agroecologia 2017-2019 Santo Amaro - Tutor	CCA	Curso	1
Curso de Formação Social	CCSA	Curso	21
Curso de Libras - NAU 2019	NAU	Curso	27
Curso de Licenciatura em Matemática e Física	CECEN	Curso	2
Curso de Transtorno do Espectro Autista - TEA 2019	NAU	Curso	18
Curso: Limites Espaciais e Espaços Compartilhado: Reforma e Ampliação para Creche - Escola Nossa Senhora de Fátima	CECEN	Curso	5
Discurso e Divulgação Científica - CECEN	CECEN	Curso	8
Discurso e Divulgação Científica - CECEN/Comissão	CECEN	Curso	3
Minicurso Cerimonial e Eventos- ASCEV/UEMA	ASCEV	Curso	10
Minicurso Cerimonial e Eventos- ASCEV/UEMA - CAXIAS	ASCEV	Curso	7
Minicurso Cerimonial e Eventos- ASCEV/UEMA - SANTA INÊS	ASCEV	Curso	6
Minicurso Cerimonial e Eventos- ASCEV/UEMA - TIMON	ASCEV	Curso	7
Minicurso Pesquisa Social por Amostragem	CCSA	Curso	29
NAU - TEA - 2019	NAU	Curso	16
NAU_Curso de Braille_2019.1	NAU	Curso	16
NAU_Intervenção Fonoaudiológica nas Alterações da Fala e Linguagem	NAU	Curso	9
NAU_Libras 2018.2	NAU	Curso	5
NAU_Libras Básico	NAU	Curso	5
NAU_Libras Intermediário	NAU	Curso	14
NAU_PROCON LIBRAS 2019.1	NAU	Curso	24
Os Hormônios e a Reprodução na Vaca - GERA	CCA	Curso	99
Transtorno do Déficit de Atenção com Hiperatividade – TDAH - NAU 2019	NAU	Curso	13
Submissão de Cursos e Eventos de Extensão no SIGUEMA Acadêmico	PROEXAE-SIGUEMA	Curso	25
"Semiologia Oftálmica"	CCA-SIGUEMA	Curso	42
I Curso Básico de Eletrocardiografia e Arritmias em Pequenos Animais	CCA-SIGUEMA	Curso	20
12º JOEX - Comissão Organizadora	PROEXAE	Evento	14
12º JOEX / PIBEX 2019	PROEXAE	Evento	589
12º JOEX Apresentação de trabalhos	PROEXAE	Evento	250
12º JOEX Monitores	PROEXAE	Evento	78
12º JOEX- Avaliadores	PROEXAE	Evento	42
1º Simpósio de Educação e Comunicação:Linguagem,Línguas,Libras e Prática	CECEN	Evento	403
1º Simpósio de Educação e Comunicação:Linguagem,Línguas,Libras e Prática - Palestrantes	CECEN	Evento	112
1º Simpósio de Educação e Comunicação:Linguagem, Línguas, Libras e Prática - Palestrantes - Comunicações Orais	CECEN	Evento	14
A Física e a Matemática: curiosidades e aplicações	CECEN	Evento	12
Acolhimento UNABI da Turma 2019 São Luís	PROEXAE	Evento	10

Quadro 51 - Cursos e Eventos de Extensão, 2019 (Cont.)

Denominação	Sector	Categoria	Nº participantes
Autores de Trabalho - I Simpósio de Letras de São João dos Patos - CESJOP, 2019	CESJOP	Evento	49
Brincar e aprender: Os jogos matemáticos na educação infantil - Santa Inês	CESSIN	Evento	35
Brincar e aprender: Os jogos matemáticos na educação infantil - Santa Inês/Avaliador	CESSIN	Evento	3
Carnaval Seguro - Posto Médico UEMA	PROGEP	Evento	13
Conduta do Profissional no Mercado de Trabalho de Campo- LIGMA (Comissão Organizadora)	CCA	Evento	11
Conduta do Profissional no Mercado de Trabalho de Campo- LIGMA (Ouvinte)	CCA	Evento	48
Congresso Brasileiro de Direito Ambiental	CCSA	Evento	279
Congresso Brasileiro de Direito Ambiental-Comissão Organizadora	CCSA	Evento	1
Encontro do dia do Geógrafo	CECEN	Evento	48
ENCONTRO: Entre, a Residência Pedagógica em Geografia UEMA é sua: Relatos de experiências - CECEN/Ouvinte	CECEN	Evento	71
ENCONTRO: Entre, a Residência Pedagógica em Geografia UEMA é sua: Relatos de experiências - CECEN/Palestrante	CECEN	Evento	20
Entre, a Residência Pedagógica em Geografia UEMA é sua: Relatos de experiências - CECEN	CECEN	Evento	11
Exame de Proficiência em Língua Espanhola	CECEN	Evento	18
Exame de Proficiência em Língua Espanhola 24	CECEN	Evento	32
Exame de Proficiência em Língua Inglesa	CECEN	Evento	17
Exame de Proficiência em Língua Inglesa 23	CECEN	Evento	43
GERAL - I Simpósio de Letras de São João dos Patos - CESJOP 2019	CESJOP	Evento	190
I EESUP (I Encontro de Estágio Supervisionado) - Comissão Científica	PROG	Evento	3
I EESUP (I Encontro de Estágio Supervisionado) - Ministrante Minicurso	PROG	Evento	10
I EESUP (I Encontro de Estágio Supervisionado) - Palestrante	PROG	Evento	3
I EESUP (I Encontro de Estágio Supervisionado) - Comunicação Oral	PROG	Evento	51
I EESUP (I Encontro de Estágio Supervisionado) - Pôster	PROG	Evento	29
I EESUP (I Encontro de Estágio Supervisionado)-Comissão Organizadora	PROG	Evento	7
I EESUP (I Encontro de Estágio Supervisionado)-Monitoria	PROG	Evento	9
I EESUP (I Encontro de Estágio Supervisionado)-Ouvinte	PROG	Evento	198
I EESUP Teste - Resol. Problem.	PROG	Evento	2
I Encontro de Cursos de Enfermagem - Enfermagem no século XXI: Compartilhando histórias e saberes	CESGRA	Evento	294
I Encontro de Estágio Supervisionado - Autora	PROG	Evento	1
I Encontro Interinstitucional de Violão - Apresentações	PROEXAE	Evento	17
I Encontro Interinstitucional de Violão - Apresentações 03-05-2019	PROEXAE	Evento	6
I Encontro Interinstitucional de Violão - Apresentações 04-05-2019	PROEXAE	Evento	1
I Encontro Interinstitucional de Violão - Ministrante mini curso	PROEXAE	Evento	2
I Encontro Interinstitucional de Violão - Ministrante Oficina	PROEXAE	Evento	1
I Encontro Interinstitucional de Violão - Ministrantes	PROEXAE	Evento	9
I Encontro Interinstitucional de Violão - Monitoria	PROEXAE	Evento	19
I Encontro Interinstitucional de Violão - Ouvintes	PROEXAE	Evento	48
I Roda de conversa sobre feminicídio - PROGEP	PROGEP	Evento	25

Quadro 51 - Cursos e Eventos de Extensão, 2019 (Cont.)

Denominação	Sector	Categoria	Nº participantes
I Semana de Matemática (SEMat)_Balsas	CESBA	Evento	115
I Semana de Matemática (SEMat)_Balsas (Apresentação de Trabalhos)	CESBA	Evento	2
I Semana de Matemática (SEMat)_Roda de Conversa_Balsas	CESBA	Evento	26
I Seminário de Integração do Programa de Assistência Estudantil	PROEXAE	Evento	77
I Workshop de Liderança e Desenvolvimento de Equipes – O processo da Liderança na Gestão Universitária	PROGEP	Evento	59
I Workshop de Liderança e Desenvolvimento de Equipes – O processo da Liderança na Gestão Universitária (Comissão Organizadora)	PROGEP	Evento	4
I Workshop de Liderança e Desenvolvimento de Equipes – O processo da Liderança na Gestão Universitária (Coordenador)	PROGEP	Evento	1
I Workshop de Liderança e Desenvolvimento de Equipes – O processo da Liderança na Gestão Universitária (Palestrante)	PROGEP	Evento	1
I Workshop sobre a Amazônia Maranhense	CECEN	Evento	162
I Workshop sobre a Amazônia Maranhense-Painéis	CECEN	Evento	9
I Workshop sobre a Amazônia Maranhense-Palestras	CECEN	Evento	6
IECE_Autores de Trabalho	CECEN	Evento	69
II Simpósio de Distrofia Muscular de Duchenne: Fisioterapia Cardiorespiratória/Fisioterapia Motora	CCA	Evento	96
II Workshop: Técnica Vocal, Flauta e Solfejo	PROEXAE	Evento	182
II Workshop: Técnica Vocal, Flauta e Solfejo (Apresentação Cultural)	PROEXAE	Evento	14
II Workshop: Técnica Vocal, Flauta e Solfejo (Comissão e Equipe Técnica)	PROEXAE	Evento	5
II Workshop: Técnica Vocal, Flauta e Solfejo (Palestrantes)	PROEXAE	Evento	3
III Corrida e Caminhada da UEMA	PROEXAE	Evento	3
III Corrida e Caminhada da UEMA_Comissão Organizadora	PROEXAE	Evento	3
III Desafio de Marketing_TIMON	CESTI	Evento	99
III Jornada de Marketing	CESTI	Evento	125
III semana de Formação de Gestores 2019 - Ouvintes	PROGEP	Evento	51
III Seminário de Formação de Gestores - Coordenação - UEMA 2019	PROGEP	Evento	2
III Seminário de Formação de Gestores - Palestrantes - UEMA 2019	PROGEP	Evento	10
III Seminário de Formação de Gestores Comissão Organizadora - Uema 2019	PROGEP	Evento	17
III Seminário de Linguística Aplicada: Linguística no Ensino de Línguas-Aulas Práticas e Recursos Digitais (Comissão Organizadora)	CECEN	Evento	11
III Seminário de Linguística Aplicada: Linguística no Ensino de Línguas-Aulas Práticas e Recursos Digitais (Comunicações Oraís)	CECEN	Evento	31
III Seminário de Linguística Aplicada: Linguística no Ensino de Línguas-Aulas Práticas e Recursos Digitais (Intérprete de Libras)	CECEN	Evento	3
III Seminário de Linguística Aplicada: Linguística no Ensino de Línguas-Aulas Práticas e Recursos Digitais (Monitor)	CECEN	Evento	12
III Seminário de Linguística Aplicada: Linguística no Ensino de Línguas-Aulas Práticas e Recursos Digitais (Ouvinte)	CECEN	Evento	148
III Seminário de Linguística Aplicada: Linguística no Ensino de Línguas-Aulas Práticas e Recursos Digitais (Palestrante)	CECEN	Evento	16
III Seminário de Linguística Aplicada: Linguística no Ensino de Línguas-Aulas Práticas e Recursos Digitais (Participantes de Minicurso)	CECEN	Evento	10
III Seminário de Linguística Aplicada: Linguística no Ensino de Línguas-Aulas Práticas e Recursos Digitais (Professor Minicurso)	CECEN	Evento	8
III Seminário de Linguística Aplicada: Linguística no Ensino de Línguas-Aulas Práticas e Recursos Digitais(Avaliador Comunicações Oraís)	CECEN	Evento	3

Quadro 51 - Cursos e Eventos de Extensão, 2019 (Cont.)

Denominação	Sector	Categoria	Nº participantes
III Seminário de Linguística Aplicada: Linguística no Ensino de Línguas-Aulas Práticas e Recursos Digitais-Co-Autoria de Trabalho	CECEN	Evento	1
Imersão em Cardiologia Veterinária	CCA	Evento	11
IV Semana de Enfermagem de Coroatá - Minicurso Assistência ao Parto Humanizado	CECOR	Evento	48
IV Semana de Enfermagem de Coroatá - Minicurso Assistência ao Politraumatizado	CECOR	Evento	35
IV Semana de Enfermagem de Coroatá - Minicurso Atualizações em cobertura de tratamentos e feridas	CECOR	Evento	45
IV Semana de Enfermagem de Coroatá - Minicurso Cálculos Matemáticos Aplicados a Medicamento	CECOR	Evento	17
IV Semana de Enfermagem de Coroatá - Minicurso Eletrocardiograma, diagnósticos e intervenções de alta complexidade	CECOR	Evento	34
IV Semana de Enfermagem de Coroatá - Minicurso Introdução à pesquisa científica na área de enfermagem	CECOR	Evento	35
IV Semana de Enfermagem de Coroatá - Minicurso Técnicas Básicas Privativas do Enfermeiro em Inserção de Cateter (AVP; SVD; SNG; SNE)	CECOR	Evento	33
IV Semana de Enfermagem de Coroatá - Monitor	CECOR	Evento	5
IV Semana de Enfermagem de Coroatá - Palestrantes	CECOR	Evento	7
IV Semana de Enfermagem de Coroatá - Participação	CECOR	Evento	112
IV Semana de Enfermagem de Coroatá- Comissão Científica	CECOR	Evento	12
IV Semana de Enfermagem de Coroatá- Comissão Organizadora	CECOR	Evento	6
Marketing 7	CESTI	Evento	66
Oficina: Leitura Infantil Juvenil Contemporânea - I Simpósio de Letras de S. João dos Patos - CESJOP 2019	CESJOP	Evento	30
Oficina: Libras: A Importância da Comunicação entre Surdos e Ouvintes (Teoria e Prática) - I Simpósio de Letras de São João dos Patos - CESJOP 2019	CESJOP	Evento	36
Oficina: O Brinquedo como Prática de Ensino - I Simpósio de Letras de São João dos Patos - CESJOP 2019	CESJOP	Evento	33
Oficina: O Uso das Metodologias Ativas como Recursos Didático - I Simpósio de Letras de São João dos Patos - CESJOP 2019	CESJOP	Evento	29
Oficina: Será Bicho Papão? As Produções Acadêmicas e Formação do Discente na Graduação - I Simpósio de Letras de São João dos Patos - CESJOP 2019	CESJOP	Evento	31
Ouvintes - I Simpósio de Letras de São João dos Patos - CESJOP 2019	CESJOP	Evento	200
PAES 2019.2	PROG	Evento	10
Pré-Joex Bacabal (2019) - Banca Avaliadora	PROEXAE	Evento	18
Pré-Joex Balsas (2019) - Monitor	PROEXAE	Evento	4
Pré-Joex Balsas (2019) - Professor Avaliador	PROEXAE	Evento	10
Pré-Joex Caxias (2019) - Banca Avaliadora	PROEXAE	Evento	22
Pré-Joex Caxias (2019) - Monitor	PROEXAE	Evento	12
Pré-Joex Codó (2019) - Banca Avaliadora	PROEXAE	Evento	2
Pré-Joex Codó (2019) - Comissão Organizadora	PROEXAE	Evento	5
Pré-Joex Coroatá (2019) - Banca Avaliadora	PROEXAE	Evento	2
Pré-Joex Coroatá (2019) - Comissão Organizadora	PROEXAE	Evento	5
Pré-Joex Coroatá (2019) - Coordenação	PROEXAE	Evento	5
Pré-Joex Grajaú (2019) - Comissão Organizadora	PROEXAE	Evento	3
Pré-Joex Grajaú (2019) - Professor Avaliador	PROEXAE	Evento	2
Pré-Joex Santa Inês (2019) - Banca Avaliadora	PROEXAE	Evento	8
Pré-Joex Santa Inês (2019) - Comissão Organizadora	PROEXAE	Evento	4
Pré-Joex Santa Inês (2019) - Monitor	PROEXAE	Evento	6
Pré-Joex São João dos Patos (2019) - Banca Avaliação	PROEXAE	Evento	12
Pré-Joex São João dos Patos (2019) - Monitor	PROEXAE	Evento	12
Pré-Joex São João dos Patos (2019) - Organização	PROEXAE	Evento	5

Quadro 51 - Cursos e Eventos de Extensão, 2019 (Cont.)

Denominação	Sector	Categoria	Nº participantes
Pré-Joex São Luís (2019) - Comissão Organizadora	PROEXAE	Evento	15
Pré-Joex São Luís (2019) - Monitores	PROEXAE	Evento	16
Qualidade de Vida em Foco - PROGEP	PROGEP	Evento	2
Saúde em Movimento	PROGEP	Evento	123
Saúde em Movimento - Palestrantes	PROGEP	Evento	1
Saúde Vocal – Minha Voz, Meu Instrumento de Trabalho	PROGEP	Evento	1
Semana de Meio Ambiente 2019 - Apresentações de Trabalho	AGA	Evento	1
Semana de Meio Ambiente 2019 - Avaliadores	AGA	Evento	4
Semana de Meio Ambiente 2019 - Comissão Organizadora	AGA	Evento	13
Semana de Meio Ambiente 2019 - Coordenação	AGA	Evento	1
Semana de Meio Ambiente 2019 - MINICURSO: Gestão participativa em Unidades de Conservação	AGA	Evento	14
Semana de Meio Ambiente 2019 - MINICURSO: Microrganismos e pós colheita - interações e manejo sustentável para um ambiente melhor	AGA	Evento	20
Semana de Meio Ambiente 2019 - MINICURSO: Recursos hídricos e desenvolvimento social	AGA	Evento	12
Semana de Meio Ambiente 2019 - Monitores	AGA	Evento	18
Semana de Meio Ambiente 2019 - OFICINA: Aproveitamento integral de alimentos	AGA	Evento	11
Semana de Meio Ambiente 2019 - OFICINA: Horta na escola: construção de saberes e sabores	AGA	Evento	12
Semana de Meio Ambiente 2019 - OFICINA: Manejo e Sanidade: práticas para evitar doenças	AGA	Evento	10
Semana de Meio Ambiente 2019 - OFICINA: Reutilização criativa de materiais descartáveis	AGA	Evento	10
Semana de Meio Ambiente 2019 - Ouvinte	AGA	Evento	228
Semana de Meio Ambiente 2019 - Palestrantes 2	AGA	Evento	11
Semana de Meio Ambiente 2019 - Participação Especial	AGA	Evento	5
Semana de Meio Ambiente 2019 - Poster	AGA	Evento	10
Semana de Meio Ambiente 2019 - Workshop	AGA	Evento	7
SEMEIA AGA 2019 - Palestrantes	AGA	Evento	2
Seminário Cidadania, Constituição e Direitos Humanos - CESB/Autor	CESB	Evento	3
Seminário Cidadania, Constituição e Direitos Humanos - CESB/Avaliadores	CESB	Evento	5
Seminário Cidadania, Constituição e Direitos Humanos - CESB/Co-Autor	CESB	Evento	3
Seminário Cidadania, Constituição e Direitos Humanos - CESB/Comissão Científica	CESB	Evento	2
Seminário Cidadania, Constituição e Direitos Humanos - CESB/Comissão Organizadora	CESB	Evento	22
Seminário Cidadania, Constituição e Direitos Humanos - CESB/Coordenação	CESB	Evento	2
Seminário Cidadania, Constituição e Direitos Humanos - CESB/Ouvintes	CESB	Evento	94
Seminário Cidadania, Constituição e Direitos Humanos - CESB/Palestrante	CESB	Evento	6
Seminário Cidadania, Constituição e Direitos Humanos - CESB/Professor	CESB	Evento	2
Seminário Gestão Acadêmica e Administrativa da Graduação da UEMA	PROG	Evento	99
Seminário Meu Centro/Comissão Organizadora	CCT	Evento	13
Seminário Meu Centro/Ouvintes	CCT	Evento	99
Seminário Meu Centro/Palestrante	CCT	Evento	6
Seminário Meu Centro/Professores	CCT	Evento	3
V Mostra das Profissões	PROG	Evento	511

Quadro 51 - Cursos e Eventos de Extensão, 2019 (Cont.)

Denominação	Sector	Categoria	Nº participantes
V Simpósio de Planejamento Institucional	PROPLAD	Evento	127
V Simpósio de Planejamento Institucional - Palestrantes	PROPLAD	Evento	8
VI Encontro em Lutas Sociais, Igualdade e Diversidades realizado no dia 26 e 27 de Setembro de 2019 - Educação, Territorialidades e Lutas Sociais	CCSA	Evento	16
VI Encontro em Lutas Sociais, Igualdade e Diversidades realizado no dia 26 e 27 de Setembro de 2019 - Educação, Territorialidades e Lutas Sociais-Coautor	CCSA	Evento	5
VI Encontro em Lutas Sociais, Igualdade e Diversidades realizado no dia 26 e 27 de Setembro de 2019 - Palestrantes, Comissão Organizadora	CCSA	Evento	15
VI Encontro em Lutas Sociais, Igualdade e Diversidades/Grupo de Trabalho: Políticas de Reconhecimento, Estado e Movimentos Sociais	CCSA	Evento	8
VI Encontro em Lutas Sociais, Igualdade e Diversidades/Grupo de Trabalho: Políticas de Reconhecimento, Estado e Movimentos Socioespacial e Regional - Coautor	CCSA	Evento	6
VI Encontro em Lutas Sociais, Igualdade e Diversidades/Grupo de Trabalho: Violências e Resistências Sociais	CCSA	Evento	10
VI Encontro em Lutas Sociais, Igualdade e Diversidades/Grupo de Trabalho: Violências e Resistências Sociais - Coautor	CCSA	Evento	3
VI Encontro em Lutas Sociais, Igualdade e Diversidades: Ouvintes	CCSA	Evento	87
VIII - Jornada de Formação de Docente - UEMANET/Apresentação de Trabalhos	UEMANET	Evento	3
VIII - Jornada de Formação de Docente - UEMANET/Apresentação de Trabalho - Comunicação Oral	UEMANET	Evento	14
VIII - Jornada de Formação de Docente - UEMANET/Mini Curso - Altas Habilidades	UEMANET	Evento	18
VIII - Jornada de Formação de Docente - UEMANET/Mini Curso - Feedback Tutoria	UEMANET	Evento	27
VIII - Jornada de Formação de Docente - UEMANET/Mini Curso - Musicalização	UEMANET	Evento	19
VIII - Jornada de Formação de Docente - UEMANET/Mini Curso - Narrativas para Crianças	UEMANET	Evento	17
VIII - Jornada de Formação de Docente - UEMANET/Monitoria	UEMANET	Evento	12
VIII - Jornada de Formação de Docente - UEMANET/Participantes Geral	UEMANET	Evento	99
VIII Jornada de Direito da UEMA	CCSA	Evento	260
VIII Jornada de Direito da UEMA - Comissão Organizadora	CCSA	Evento	37
VIII Jornada de Direito da UEMA - Autor de Trabalho	CCSA	Evento	9
VIII Jornada de Direito da UEMA - Palestrante	CCSA	Evento	5
XI Semana de Música - Comissão Organizadora	UEMANET	Evento	5
XI Semana de Música - Coordenação	UEMANET	Evento	2
XI Semana de Música - Mesa Redonda	UEMANET	Evento	2
XI Semana de Música - Monitores	UEMANET	Evento	12
XI Semana de Música - Oficinas	UEMANET	Evento	3
XI Semana de Música - Ouvintes	UEMANET	Evento	50
XI Semana de Música - Palestrantes	UEMANET	Evento	3
XI Semana de Música - Palestrantes/Oficinas	UEMANET	Evento	5
Encontro de Gestão Acadêmica dos Cursos de Graduação	PROG	Evento	31
I Seminário de Estágio Supervisionado do Curso de Música da UEMA	PROG	Evento	14
A Felicidade: Diálogos entre direito e arte	CCSA	Evento	10
Jornada Cultural	PROEXAE	Evento	20
II Fórum Interinstitucional do Curso de Música: Os Desafios dos Licenciados no Contexto Escolar	CECEN	Evento	48
XIX Curso de Treinamento em Métodos de Diagnóstico e Controle da Brucelose e Tuberculose Animal e Noções Básicas em Encefalopatias Espongiforme Bovina.	CCA	Evento	11
VI Semana de Administração da UEMA	CCSA	Evento	50
A crise nos Estados da Federação e medidas para recomposição do equilíbrio fiscal: uma visão das PGEs e do STF	CCSA	Evento	70
I Seminário Maranhense de Saúde Pública Veterinária	CCA	Evento	53
III Campeonato das Atléticas da UEMA/UEMASUL	PROEXAE	Evento	123

Quadro 51 - Cursos e Eventos de Extensão, 2019 (Cont.)

Denominação	Sector	Categoria	Nº participantes
Projeto Crianças Engenharia de Computação	CCT	Evento	307
SELIH	CECEN	Evento	200
Programa Prevenir é Conhecer 2 - Palestra Assédio Moral	PROGEP-SIGUEMA	Evento	15
Uma Tarde para Refletir: O Equilíbrio Social, Econômico e Ambiental da Amazônia	PROGEP-SIGUEMA	Evento	46
XI Encontro Pedagógico do CECEN - EPCECEN Tema: "Da Tradição À Inovação: uma história de compromisso com a Educação, a Ciência e a Arte"	CECEN-SGUEMA	Evento	354
LATECA	CESC	Liga	20
Liga Acadêmica de Hematologia/Caxias/LAHC_2016	CESC	Liga	12
Liga Acadêmica de Hematologia/Caxias/LAHC_2018	CESC	Liga	5
Pro Aposentadoria - 2019 - Palestrantes	PROGEP	Programa	8
Pro Aposentadoria - 2019 - Participantes	PROGEP	Programa	8
Pro Aposentadoria - 2019 - professores	PROGEP	Programa	4
UNABI 2019 - Bacabal - Alfabetização e Letramento	CESB	Programa	15
UNABI 2019 - Bacabal - Formação Continuada	CESB	Programa	17
UNABI 2019 - Balsas - Formação Continuada	CESBA	Programa	16
UNABI 2019 - Barra do Corda - Alfabetização e Letramento - Formação Continuada	CESBAC	Programa	22
UNABI 2019 - Codó - Formação Continuada	CESCD	Programa	38
UNABI 2019 - Codó - Alfabetização e Letramento	CESCD	Programa	29
UNABI 2019 - Coelho Neto - Alfabetização e Letramento	CESCON	Programa	18
UNABI 2019 - Coelho Neto - Formação Continuada	CESCON	Programa	34
UNABI 2019 - Grajaú - Alfabetização e Letramento	CESGRA	Programa	27
UNABI 2019 - Grajaú - Formação Continuada	CESGRA	Programa	30
UNABI 2019 - Itapecuru Mirim - Formação Continuada	CESITA	Programa	34
UNABI 2019 - Lago da Pedra - Formação Continuada - Alfabetização e Letramento	CESLAP	Programa	33
UNABI 2019 - Pedreiras - Alfabetização e Letramento	CESPE	Programa	15
UNABI 2019 - Pedreiras - Formação Continuada	CESPE	Programa	21
UNABI 2019 - Presidente Dutra - Formação Continuada - Alfabetização e Letramento	CESPD	Programa	30
UNABI 2019 - Santa Inês - Alfabetização e Letramento	CESSIN	Programa	2
UNABI 2019 - Santa Inês - Formação Continuada	CESSIN	Programa	34
UNABI 2019 - Timon - Alfabetização e Letramento	CESTI	Programa	13
UNABI 2019 - Timon - Formação Continuada	CESTI	Programa	12
UNABI 2019 São Luís - Professores	PROEXAE	Programa	4
UNABI 2019- São Luís	PROEXAE	Programa	44
Projeto: A importância da recreação para a interação familiar - São João dos Patos/Comissão Organizadora	CESJOP	Projeto	5
Projeto: A importância da recreação para a interação familiar - São João dos Patos/Monitores	CESJOP	Projeto	36
Projeto: A importância da recreação para a interação familiar - São João dos Patos/Professor	CESJOP	Projeto	3
Total			10.892

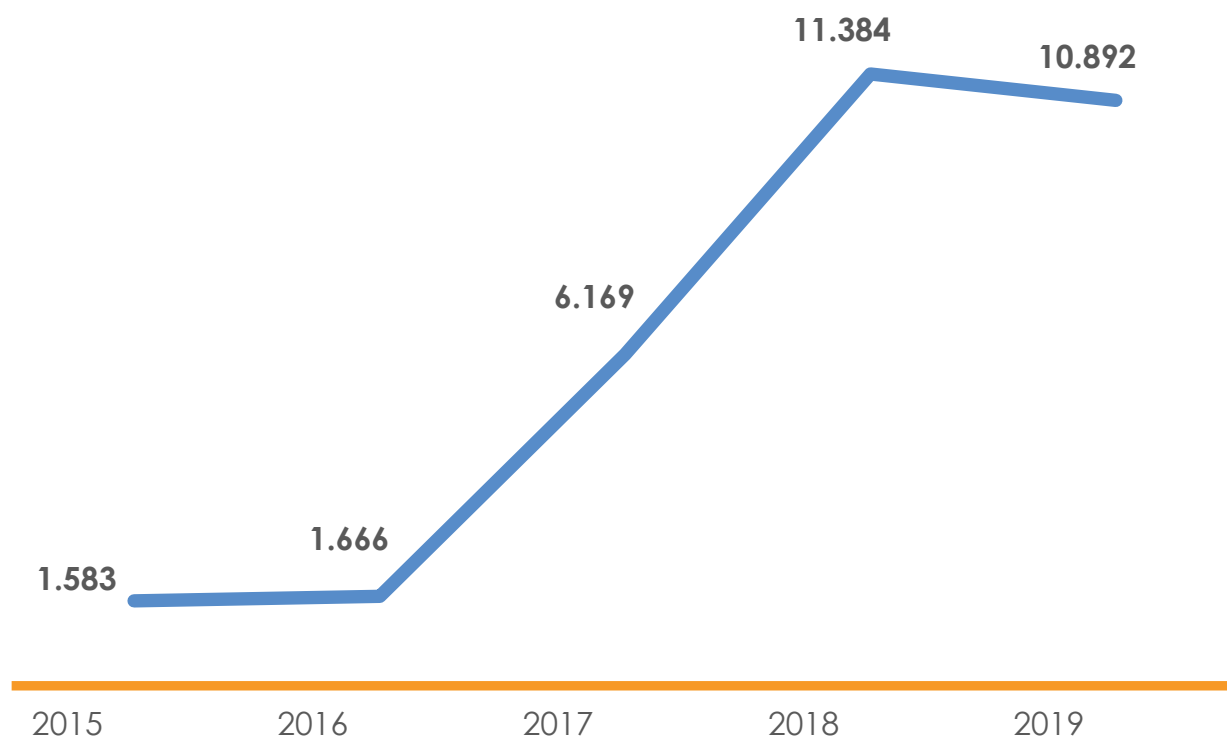
Fonte: Coordenação de Atividades Extracurriculares, julho/2020.

Quadro 52 - Série histórica do quantitativo de participantes nos Cursos e Eventos de Extensão, 2015 - 2019

Ano	Quantitativo/participantes
2015	1.583
2016	1.666
2017	6.169
2018	11.384
2019	10.892

Anuário Uema, 2018 e Coordenação de Atividades Extracurriculares, Julho/2020

Gráfico 28 - Série histórica do quantitativo de participantes nos Cursos e Eventos de Extensão, 2015 - 2019



Anuário Uema, 2018 e Coordenação de Atividades Extracurriculares, Julho/2020

Quadro 53 - Ligas Acadêmicas por Centro

Ligas Acadêmicas	Centros
Liga Acadêmica de Melhoramento Genético Animal	CCA
Liga Acadêmica de Clínica Médica, Cirúrgica e Anestesia de Pequenos Animais	CCA
Liga Acadêmica de Patrimônio Urbanístico e Arquitetônico (LAPUA)	CCT
Liga Acadêmica de Jogos Sérios, Gamificação e Programação da Uema	CCT
Liga Acadêmica de Ginecologia e Obstetrícia da Uema	CESSC
Liga Acadêmica de Trauma e Emergência de Caxias (LATECA)	CESSC
Liga Acadêmica de Anatomia e Fisiologia de Enfermagem	CESSC
Liga Acadêmica de Feridas de Caxias (LAFC)	CESSC
Liga Acadêmica de Psiquiatria de Caxias (LAPSIC)	CESSC
Liga Acadêmica de Cirurgia de Caxias	CESSC
Liga Acadêmica de Saúde Única	CESSC
Liga Acadêmica de Neurologia e Neurocirurgia de Caxias (LANNC)	CESSC
Liga Acadêmica de Clínica Médica	CESSC
Liga Acadêmica de Pediatria e Neonatologia	CESSC
Liga Acadêmica de Hematologia de Caxias (LAHC)	CESSC
Liga Acadêmica de Cardiologia de Caxias	CESSC
Liga Acadêmica de Ortopedia de Caxias (LAORC)	CESSC
Liga Acadêmica de Habilidades Médicas	CESSC
Liga Acadêmica de Urgência e Emergência em Enfermagem	CESSC
Liga Acadêmica de Enfermagem em Saúde da Família (LAESF)	CESSC
Liga Acadêmica dos Cursos de Letras do CESC-UEMA (LICLE)	CESSC
Liga Acadêmica Elmo de Caduceu (LAEC)	CESTI
Liga Acadêmica de Doenças Parasitárias Negligenciadas (LADPN)	CESGRA

Fonte: Coordenação de Atividades Extracurriculares, Julho/2020

Quadro 54 - Empresas Júniores por Centro

Empresas Júniores	Centros
Ajurí Consultoria - Empresa Júnior de Ciências Sociais	CCSA
Empresa Júnior de Administração (EJAD Consultoria)	CCSA
SABIO - Empresa Júnior do Curso de Ciências Biológicas	CECEN
Ágil Engenharia Júnior	CCT
OPUS Engenharia Jr	CCT
E.J. AquaPesc	CCT
4Bytes Engenharia Júnior	CCT
Sacada Arquitetura Júnior	CCT
Empresa Junior ADM Jr. Consultoria	CCSA
Adm JR Consultoria Empresarial UEMA/Timon	CESTI

Fonte: Coordenação de Atividades Extracurriculares, Julho/2020



@UEMAOFICIAL

UEMA

Universidade Estadual
do Maranhão



ASSISTÊNCIA ESTUDANTIL

Quadro 55 - Série histórica de quantidade de Bolsistas no Programa Bolsa Permanência, 2018 - 2019

Centros	Quant. de bolsistas/Ano	
	2018	2019
Pró-Reitoria de Planejamento - PROPLAN	2	0
Pró-Reitoria de Gestão de Pessoas - PROGEP	0	2
Pró-Reitoria de Graduação - PROG	2	2
Pró-Reitoria de Pós- Graduação - PPG	2	0
Pró-Reitoria de Extensão e Assuntos Estudantis - PROEXAE	2	1
Biblioteca	1	0
Centro de Ciências Agrárias - CCA	7	2
Centro de Ciências Sociais e Aplicadas - CCSA	5	1
Centro de Ciências Tecnológicas - CCT	2	1
Centro de Educação, Ciências Exatas e Naturais - CECEN	3	2
Centro de Estudos Superiores de Bacabal - CESB	7	3
Centro de Estudos Superiores de Balsas - CESBA	7	4
Centro de Estudos Superiores de Barra do Corda - CESBAC	1	3
Centro de Estudos Superiores de Caxias - CESC	8	11
Centro de Estudos Superiores de Codó - CESCDC	4	3
Centro de Estudos Superiores de Coelho Neto - CESCNC	3	3
Centro de Estudos Superiores de Colinas - CESCO	3	3
Centro de Estudos Superiores de Coroatá - CESCOC	3	3
Centro de Estudos Superiores de Grajaú - CESGRA	3	3
Centro de Estudos Superiores de Itapecuru Mirim - CESITA	3	3
Centro de Estudos Superiores de São João dos Patos - CESJOP	3	3
Centro de Estudos Superiores de Lago da Pedra - CESLAP	3	2
Centro de Estudos Superiores de Presidente Dutra - CESPDP	1	1
Centro de Estudos Superiores de Pedreiras - CESPE	0	2
Centro de Estudos Superiores de Pinheiro - CESPI	3	3
Centro de Estudos Superiores de Santa Inês - CESSIN	2	2
Centro de Estudos Superiores de Timon - CESTI	6	6
Centro de Estudos Superiores de Zé Doca - CESZD	2	1
Total	88	70

Fonte: Anuário Uema, 2018 e PROEXAE, Coordenação de Assistência ao Estudante, Julho/2020

Quadro 56 - Série histórica de quantidade de Bolsistas no Programa Auxílio Alimentação, 2018 - 2019

Centros	Quant. de bolsistas/Ano	
	2018	2019
Centro de Estudos Superiores de Bacabal - CESB	75	82
Centro de Estudos Superiores de Balsas - CESBA	20	36
Centro de Estudos Superiores de Barra do Corda - CESBAC	1	13
Centro de Estudos Superiores de Caxias - CESC	109	133
Centro de Estudos Superiores de Codó - CESCDC	10	10
Centro de Estudos Superiores de Coelho Neto - CESCNC	14	13
Centro de Estudos Superiores de Colinas - CESCO	10	15
Centro de Estudos Superiores de Coroatá - CESCOC	9	11
Centro de Estudos Superiores de Grajaú - CESGRA	15	14
Centro de Estudos Superiores de Itapecuru Mirim - CESITA	6	14
Centro de Estudos Superiores de São João dos Patos - CESJOP	15	14
Centro de Estudos Superiores de Lago da Pedra - CESLAP	1	15
Centro de Estudos Superiores de Pedreiras - CESPE	1	5
Centro de Estudos Superiores de Presidente Dutra - CESPDP	1	3

Quadro 56 - Série histórica de quantidade de Bolsistas no Programa Auxílio Alimentação, 2018 - 2019 (Cont.)

Centros	Quant. de bolsistas/Ano	
	2018	2019
Centro de Estudos Superiores de Pinheiro - CESPI	9	14
Centro de Estudos Superiores de Santa Inês - CESSIN	17	38
Centro de Estudos Superiores de Timon - CESTI	17	49
Centro de Estudos Superiores de Zé Doca - CESZD	5	14
Total	335	493

Fonte: Anuário Uema, 2018 e PROEXAE, Coordenação de Assistência ao Estudante, Julho/2020

Quadro 57 - Série histórica de quantidade de Bolsistas no Programa Auxílio Creche, 2018 - 2019

Centros	Quant. de bolsistas/Ano	
	2018	2019
Centro de Ciências Agrárias - CCA	2	0
Centro de Educação, Ciências Exatas e Naturais - CECEN	1	6
Centro de Estudos Superiores de Bacabal - CESB	3	8
Centro de Estudos Superiores de Balsas - CESBA	1	1
Centro de Estudos Superiores de Barra do Corda - CESBAC	0	3
Centro de Estudos Superiores de Caxias - CESC	6	13
Centro de Estudos Superiores de Codó - CESCD	2	2
Centro de Estudos Superiores de Colinas - CESCO	1	2
Centro de Estudos Superiores de Coroatá - CESCOR	2	1
Centro de Estudos Superiores de Grajaú - CESGRA	2	3
Centro de Estudos Superiores de São João dos Patos - CESJOP	3	1
Centro de Estudos Superiores de Itapecuru Mirim - CESITA	0	2
Centro de Estudos Superiores de Lago da Pedra - CESLAP	1	8
Centro de Estudos Superiores de Presidente Dutra - CESPDP	0	1
Centro de Estudos Superiores de Pinheiro - CESPI	0	3
Centro de Estudos Superiores de Timon - CESTI	4	4
Centro de Estudos Superiores de Zé Doca - CESZD	1	3
Total	29	61

Fonte: Anuário Uema, 2018 e PROEXAE, Coordenação de Assistência ao Estudante, Julho/2020

Quadro 58 - Série histórica de quantidade de Bolsistas no Programa Auxílio Moradia, 2018 - 2019

Centros	Quant. de bolsistas/Ano	
	2018	2019
Centro de Ciências Agrárias - CCA	21	12
Centro de Ciências Sociais e Aplicadas - CCSA	6	4
Centro de Ciências Tecnológicas - CCT	10	5
Centro de Educação, Ciências Exatas e Naturais - CECEN	9	9
Centro de Estudos Superiores de Bacabal - CESB	9	8
Centro de Estudos Superiores de Balsas - CESBA	6	8
Centro de Estudos Superiores de Barra do Corda - CESBAC	1	1
Centro de Estudos Superiores de Caxias - CESC	14	23
Centro de Estudos Superiores de Codó - CESCD	3	3

Quadro 58 - Série histórica de quantidade de Bolsistas no Programa Auxílio Moradia, 2018 - 2019 (Cont.)

Centros	Quant. de bolsistas/Ano	
	2018	2019
Centro de Estudos Superiores de Colinas - CESCO	5	3
Centro de Estudos Superiores de Coroatá - CESCOR	1	5
Centro de Estudos Superiores de Grajaú - CESGRA	4	3
Centro de Estudos Superiores de São João dos Patos - CESJOP	5	5
Centro de Estudos Superiores de Itapecuru Mirim - CESITA	0	1
Centro de Estudos Superiores de Lago da Pedra - CESLAP	1	3
Centro de Estudos Superiores de Pinheiro - CESPI	4	2
Centro de Estudos Superiores de Santa Inês - CESSIN	7	6
Centro de Estudos Superiores de Timon - CESTI	8	5
Centro de Estudos Superiores de Zé Doca - CESZD	2	4
Total	116	110

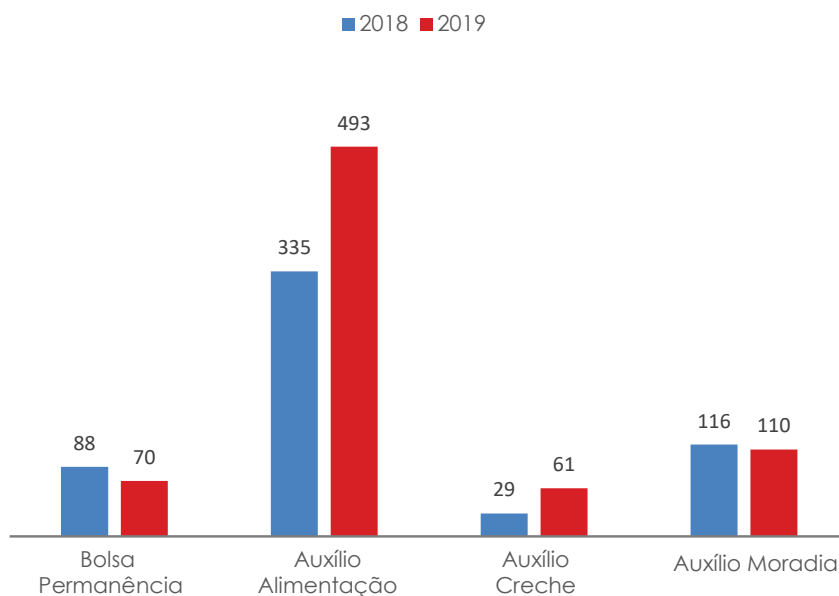
Fonte: Anuário Uema, 2018 e PROEXAE, Coordenação de Assistência ao Estudante, Julho/2020

Quadro 59 - Série histórica de quantidade de Bolsistas nos Programas de Assistência Estudantil, 2018 - 2019

Programa	2018	2019
Bolsa Permanência	88	70
Auxílio Alimentação	335	493
Auxílio Creche	29	61
Auxílio Moradia	116	110

Fonte: Anuário Uema, 2018 e PROEXAE, Coordenação de Assistência ao Estudante, Julho/2020

Gráfico 29 - Série histórica de quantidade de Bolsistas nos Programas de Assistência Estudantil, 2018 - 2019

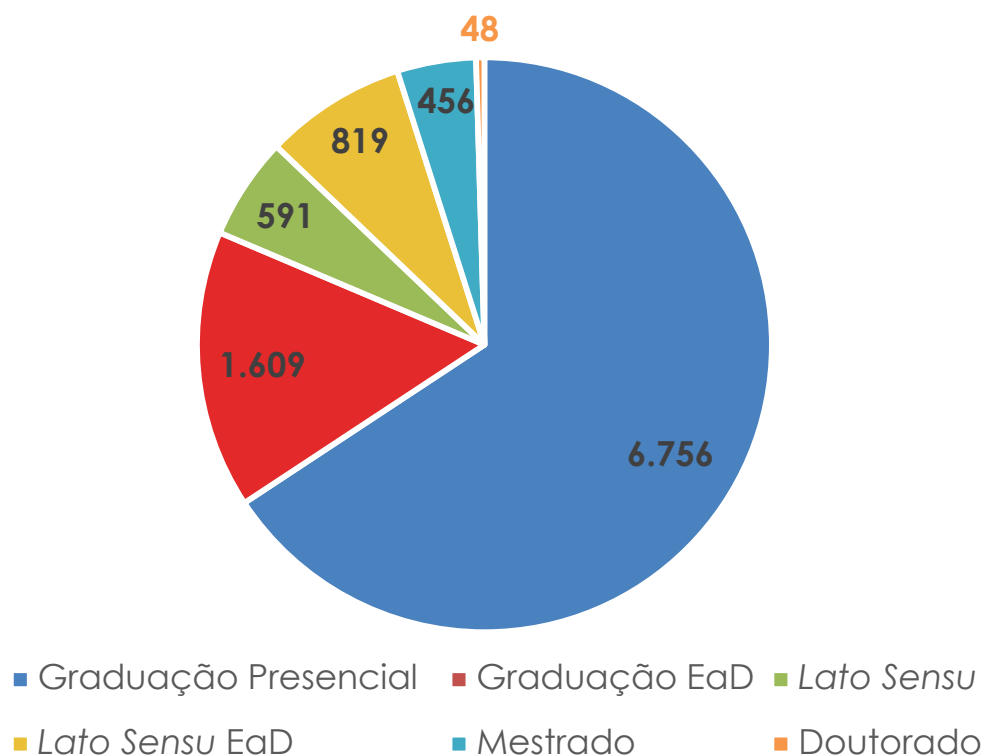


Fonte: Anuário Uema, 2018 e PROEXAE, Coordenação de Assistência ao Estudante, Julho/2020

Quadro 60 - Solicitação de carteira estudantil ao SET para alunos de São Luís, 2019

Modalidade	Quantitativo de Alunos
Graduação Presencial	6.756
Graduação EaD	1.609
<i>Lato Sensu</i>	591
<i>Lato Sensu EaD</i>	819
Mestrado	456
Doutorado	48
TOTAL	10.279

Fonte: Anuário Uema, 2018 e PROEXAE, Coordenação de Assistência ao Estudante, Julho/2020

Gráfico 30 - Solicitação de carteira estudantil ao SET para alunos de São Luís, 2019

Fonte: PROEXAE, Coordenação de Assistência ao Estudante, Julho/2020



@UEMAOFICIAL

UEMA

Universidade Estadual
do Maranhão



RELAÇÕES INTERNACIONAIS

Quadro 61 - Acordos de Cooperação Internacional vigentes e em tramitação, 2019

Instituição	Objeto	Vigência	Quant. eventos realizados em 2019
<i>Grupo Coimbra de Universidades Brasileiras (Brasil)</i>	Promover a integração interinstitucional e internacional das universidades associadas por meio de projetos e programas de cooperação, bem como pela organização e apoio a eventos institucionais acadêmicos.	2018 a 2019	1
<i>University Arizona</i>	Intercâmbio de professores e estudantes por curtos períodos e, quando recursos e outras circunstâncias permitirem, visitas por longos períodos; Elaboração de projetos de colaboração de pesquisa.	2018 a 2023	-
<i>University Georgia</i>	Intercâmbio entre estudantes e docentes, estudos no exterior, desenvolvimento de pesquisa conjunta, seminários e programas de trabalho.	2018 a 2023	-
<i>University Garífuna</i>	Intercâmbio de docentes, alunos, quadro técnico de nível superior; abrange graduação e pós-graduação; participação em seminários e encontros acadêmicos e outras atividades.	2018 a 2023	-
<i>Nacionalidad Kichwa de Pastaza (Equador)</i>	Realizar um trabalho multidisciplinar entre o Programa de Pós-Graduação em Cartografia Social e Política da Amazônia e da Nacionalidade Kichwa de Pastaza nas áreas de cultura, economia e, assentamento humanos, fortalecimentos institucional, política indígena, geografia, a geopolítica da Amazônia.	2016 a 2021	-
<i>University Federico Santa Maria (Chile)</i>	Mobilidade de discentes de graduação, pesquisa colaborativa, programas de ensino e culturais, execução de atividades de interesse mútuo.	2016 a 2021	-
<i>Universidade do Porto (Portugal)</i>	Intercâmbio de membros do corpo docente e do quadro técnico de nível superior; intercâmbio de estudantes; elaboração de atividades conjuntas de ensino e pesquisa; participação em seminários e encontros acadêmicos; participação em programas acadêmicos especiais de curta duração.	2016 a 2021	-
<i>Universidade Nova de Lisboa (Portugal)</i>	Intercâmbio de membros do corpo docente e do quadro técnico de nível superior; intercâmbio de estudantes; elaboração de atividades conjuntas de ensino e pesquisa; participação em seminários e encontros acadêmicos	2018 a 2023	-
<i>FAU Lisboa (Portugal)</i>	Visa definir os princípios gerais de cooperação e de mútuos interesses, com respeito pelos normativos legais vigentes nos países de origem das partes outorgantes.	2016 a 2021	-
<i>University Beira Rio (Portugal)</i>	Facilitar e desenvolver o intercâmbio de docentes e pesquisadores entre UBI e a UEMA, colaborar em atividades de pesquisa científica, de intercâmbio de estudante, de publicação conjunta e a promoção de eventos científicos.	2018 a 2020	-
<i>University Lleida (Espanha)</i>	Realizar programas de estudos e pesquisas, para a difusão e o desenvolvimento científico, tecnológico e cultural, e para o intercâmbio de informações e formação universitária.	2018 a 2023	-
<i>Grenoble INP (França)</i>	Intercâmbio e estágio de estudantes a nível de graduação.	2018 a 2023	-
<i>Universidade La Sapienza de Roma (Itália)</i>	Programa Erasmus Mundus Action 2 , colaboração em mobilidade acadêmica e pesquisa.	2016 a 2021	-
<i>University of Naples Federico II (Itália)</i>	Missões de Estudo; Intercâmbio de Estudantes, professores e pesquisadores.	2014 a 2019	-
<i>UNICAM (Itália)</i>	Interesse de ambas as partes em intercambiar acadêmicos, pesquisadores, estudantes, informação acadêmica, e materiais na crença que o estabelecimento de tal programa de intercâmbio aumentará a qualidade de pesquisa e do processo educacional.	2015 a 2020	-
<i>University James Cook (Austrália)</i>	Programas de estudos de graduação e pós-graduação, pesquisa e formação permanente ou desenvolvimento profissional (docentes, discentes e gestores); Realização de atividades de intercâmbio cultural e científico.	2018 a 2023	-
<i>Université de Guyane</i>	Intercâmbio de docentes, pesquisadores, técnicos e discentes.	tramitação	-
<i>UAP (Bolívia)</i>	Mobilidade de discentes de graduação e pós – graduação, mobilidade de docentes, pesquisa e realização de projetos para o desenvolvimento em qualquer âmbito ou cenário de interesse comum para ambas as instituições.	2019 a 2024	-
<i>Universidad Nacional de Colombia</i>	Áreas de investigação, docência e intercâmbio de estudantes de graduação e pós-graduação.	2019 a 2024	-
<i>University del País Vasco (Espanha)</i>	Intercâmbio de Professores, Pesquisadores e Pessoal Técnico Administrativo.	2018 a 2023	-
<i>University Montreal</i>	Intercâmbio de Discentes e Docentes.	2019 a 2024	-
<i>Universidade de Coimbra (Portugal)</i>	Estabelecer uma cooperação acadêmica, científica e cultural entre as duas Universidades (intercâmbio de professores e do quadro técnico, seminários, pesquisa, atividades culturais, cursos internacionais, etc.).	tramitação	-
<i>Força Aérea dos EUA</i>	Colaboração científica/tecnológica entre o Instituto Nacional de Pesquisas Espaciais (INPE) e a UEMA com a Air Force Research Laboratory (AFRL), do Departamento de Defesa Norte-Americano – Desenvolvimento Científico Espacial.	tramitação	-
<i>University de Lille (França)</i>	Intercâmbio de Pesquisadores, Professores, Pós-Doutorando e Pessoal Técnico ou Administrativo. 2º Ciclo: Intercâmbio de Discentes.	tramitação	-
<i>University Bordeaux (França)</i>	Acordo de Transferência de Material de Laboratório.	tramitação	-

Quadro 62 - Série histórica de alunos contemplados em Acordos de Cooperação Internacional, 2016 - 2019

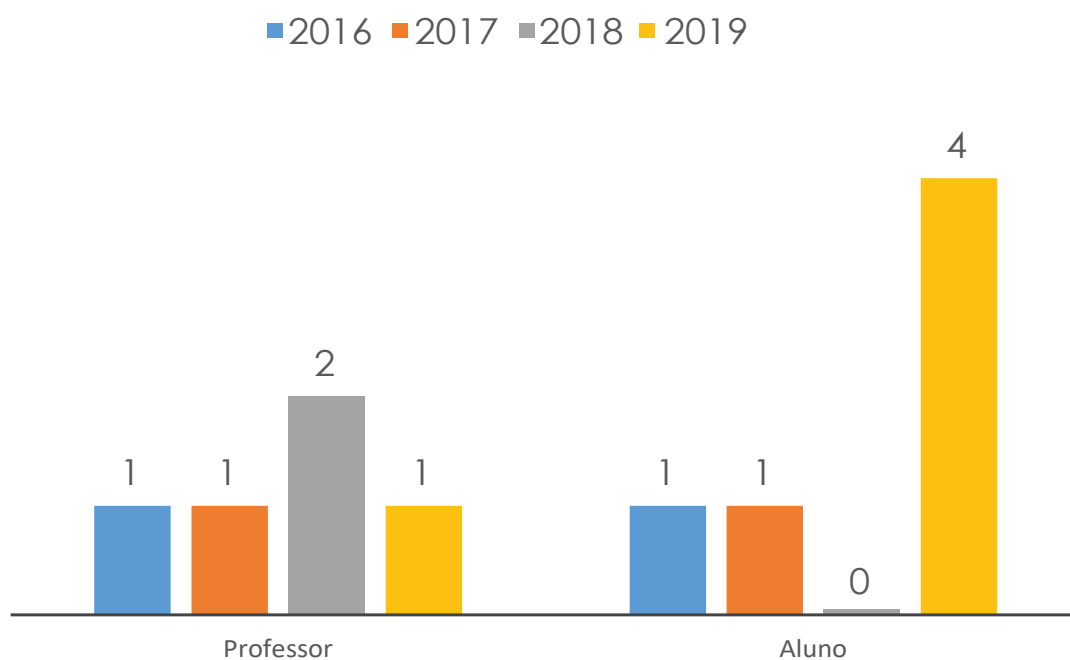
Acordos	Centros	Cursos	Anos			
			2016	2017	2018	2019
Universitat de Lleida (Espanha)	CCSA	Direito	1	1	-	-
Universidade Beira Rio (Portugal)	CECEN	História	-	-	-	4
Total			1	1	0	4

Fonte: Assessoria de Relações Internacionais, Fevereiro/2020

Quadro 63 - Série histórica de professores contemplados em Acordos de Cooperação Internacional, 2016 - 2019

Acordos	Centros	Departamentos	Anos			
			2016	2017	2018	2019
Universitat de Lleida (Espanha)	CECEN	Matemática	1	1	-	-
University Grenoble (França)	CECEN	Matemática	-	-	1	-
University Nova de Lisboa (Portugal)	CECEN	Filosofia	-	-	1	-
Universidade de Montreal (Espanha)	CECEN	História e Geografia	-	-	-	1
Total			1	1	2	1

Fonte: Assessoria de Relações Internacionais, Fevereiro/2020

Gráfico 31 - Série histórica de contemplados em Acordos de Cooperação Internacional, 2016 - 2019

Fonte: Assessoria de Relações Internacionais, Fevereiro/2020

Quadro 64 - Evento realizado por Acordo de Cooperação Internacional, 2019

Instituição	Evento realizado	Participantes
UEMA	5º Café Internacional da UEMA	Reitor Gustavo Pereira da Costa; Vice-Reitor Walter Canales Sant'ana; Pró-Reitor de Extensão e Assuntos Estudantis Paulo Henrique Aragão Catunda; Pró-Reitora de Graduação Zara da Silva de Almeida; Pró-Reitora de Pesquisa e Pós-Graduação Rita de Maria Seabra Nogueira; Pró-Reitor de Planejamento e Administração Antônio Roberto Coelho Serra; Pró-Reitor de Gestão de Pessoas José Rômulo Travassos da Silva; Coordenadora geral do Núcleo de Tecnologias para Educação Ilka Márcia R. de Souza Serra; Secretário executivo: Assessor para Relações Internacionais Thales Passos de Andrade Especialistas externos convidados: Prof. José Celso Freire Junior e Prof. Rafael Pinto Duarte

Fonte: Assessoria de Relações Internacionais, Fevereiro/2020



@UEMAOFICIAL

UEMA

Universidade Estadual
do Maranhão



CONCURSOS

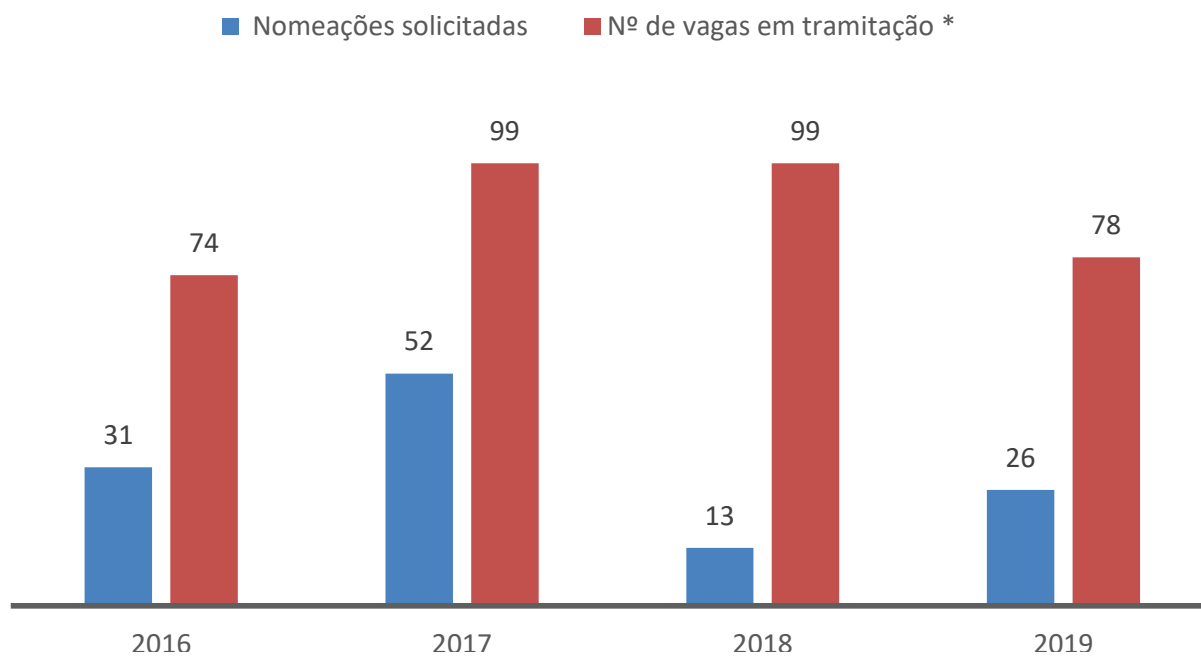
Quadro 65 - Série histórica de concursos públicos para Magistério Superior, 2016 - 2019

Concursos públicos	2016	2017	2018	2019
Nomeações solicitadas	31	52	13	26
Nº de vagas em tramitação *	74	99	99	78

* As vagas em tramitação são autorizadas por Resoluções e Leis

Fonte: Anuário Uema, 2018 e Assessoria de Concursos e Seletivos, Fevereiro e Março/2020

Gráfico 32 - Série histórica de concursos públicos para Magistério Superior, 2016 - 2019



*As vagas em tramitação são autorizadas por Resoluções e Leis

Fonte: Anuário Uema, 2018 e Assessoria de Concursos e Seletivos, Fevereiro e Março/2020

Quadro 66 - Série histórica de concursos públicos realizados, 2015 - 2019

CENTRO	DEPARTAMENTO/CURSO	2015		2016		2017		2018		2019	
		Vagas	Aprovados	Vagas	Aprovados	Vagas	Aprovados	Vagas	Aprovados	Vagas	Aprovados
CECEN	Departamento de Matemática e Informática	1	2	-	-	1	1	2	1	1	2
	Departamento de Letras	3	4	-	-	1	2	-	-	-	-
	Departamento de Educação e Filosofia	-	-	4	3	3	3	1	3	-	-
	Departamento de História e Geografia	-	-	-	-	4	17	-	-	-	-
	Curso de Música	-	-	-	-	-	-	2	2	2	1
	Total CECEN	4	6	4	3	9	23	5	6	3	3
CCSA	Departamento de Ciências Sociais	3	1	-	-	2	8	1	3	-	-
	Departamento de Administração	-	-	-	-	1	4	-	-	-	-
	Total CCSA	3	1	0	0	3	12	1	3	0	0
CCT	Departamento de Engenharia Mecânica e Produção	6	7	2	1	2	-	1	3	3	7
	Curso de Engenharia da Computação	3	5	-	-	-	-	-	-	1	2
	Departamento de Engenharia das Construções e Estruturas	1	2	-	-	-	-	1	-	-	-
	Departamento de Engenharia Hidráulica e Saneamento	2	3	-	-	-	-	-	-	1	3
	Departamento de Física	-	-	-	-	-	-	1	2	-	3
	Departamento de Expressão Gráfica e Transportes	-	-	-	-	-	-	-	-	1	3
	Total CCT	12	17	2	1	2	0	3	5	6	15
CCA	Curso de Engenharia de Pesca	-	-	5	10	1	2	-	-	-	-
	Departamento de Fitotecnia	-	-	-	-	1	5	-	-	-	-
	Departamento das Clínicas Veterinárias	-	-	-	-	2	5	-	-	-	-
	Departamento de Engenharia Agrícola	-	-	-	-	1	-	1	3	-	-
	Departamento de Economia Rural	-	-	-	-	4	-	2	3	-	-
	Departamento de Zootecnia	-	-	-	-	1	4	-	-	-	-
	Departamento de Patologia	-	-	-	-	2	4	-	-	-	-
	Total CCA	0	0	5	10	12	20	3	6	0	0
CESC	Departamento de Química e Biologia	2	2	1	1	1	3	-	-	-	-
	Departamento de Educação	-	-	1	2	-	-	-	-	-	-
	Total CESC	2	2	2	3	1	3	0	0	0	0
CESB	Departamento de Ciências Sociais e Filosofia	-	-	2	1	-	-	-	-	-	-
	Departamento de Ciências Exatas e Naturais	-	-	7	8	-	-	-	-	-	-
	Departamento de Educação	-	-	3	6	3	9	-	-	-	-
	Total CESB	0	0	12	15	3	9	0	0	0	0
CESBA	Curso de Agronomia	4	4	-	-	-	-	2	2	5	23
	Curso de Enfermagem	3	4	-	-	-	-	1	4	-	-
	Departamento de Letras	-	-	-	-	-	-	1	2	-	-
	Departamento de Educação	-	-	-	-	-	-	-	-	1	-
	Total CESBA	7	8	0	0	0	0	4	8	6	23
CESI ¹	Departamento de Matemática e Física	1	3	5	4	-	-	-	-	-	-
	Departamento de História e Geografia	-	-	1	1	-	-	-	-	-	-
	Departamento de Letras	-	-	2	-	-	-	-	-	-	-
	Departamento de Química e Biologia	-	-	3	7	2	5	-	-	-	-
	Departamento de Educação	-	-	1	-	-	-	-	-	-	-
	Departamento de Administração	-	-	3	12	-	-	-	-	-	-
	Total CESI	1	3	15	24	2	5	0	0	0	0
CESSIN	Departamento de Letras e Pedagogia	-	-	-	-	4	4	-	-	-	-
	Total CESSIN	0	0	0	0	4	4	0	0	0	0
CESJOP	Curso de Educação e Física	-	-	-	-	-	-	2	2	-	-
	Curso de Letras	-	-	-	-	-	-	1	1	1	-
	Total CESJOP	0	0	0	0	0	0	3	3	1	0
CESLAP	Curso de Ciências Biológicas	-	-	-	-	-	-	2	6	-	-
	Curso de Letras	-	-	-	-	-	-	2	3	-	-
	Total CESLAP	0	0	0	0	0	0	4	9	0	0
CESPD	Curso de Letras	-	-	-	-	-	-	2	1	-	-
	Total CESPD	0	0	0	0	0	0	2	1	0	0
CESBAC	Curso de Pedagogia	-	-	-	-	-	-	2	-	-	-
	Curso de Letras	-	-	-	-	-	-	2	-	-	-
	Total CESBAC	0	0	0	0	0	0	4	0	0	0

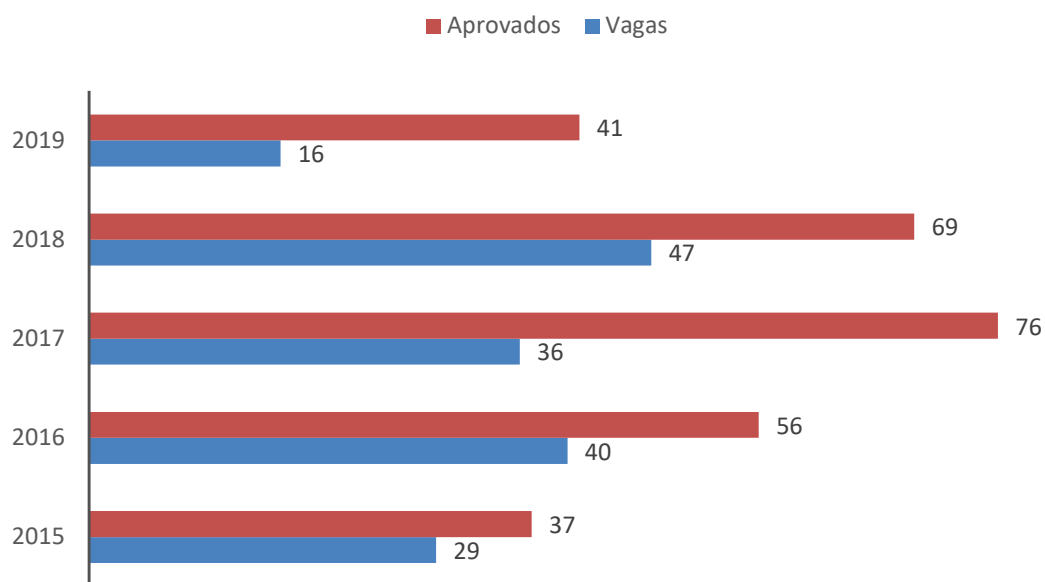
Quadro 66 - Série histórica de concursos públicos realizados, 2015 - 2019 (Cont.)

CENTRO	DEPARTAMENTO/CURSO	2015		2016		2017		2018		2019	
		Vagas	Aprovados	Vagas	Aprovados	Vagas	Aprovados	Vagas	Aprovados	Vagas	Aprovados
CESCD	Curso de Ciências Contábeis	-	-	-	-	-	-	2	3	-	-
	Curso de Administração	-	-	-	-	-	-	2	3	-	-
	Total CESCD	0	0	0	0	0	0	4	6	0	0
CESITA	Curso de Tecnologia em Agronegócio	-	-	-	-	-	-	2	2	-	-
	Curso de Letras	-	-	-	-	-	-	2	4	-	-
	Total CESITA	0	0	0	0	0	0	4	6	0	0
CESZD	Curso de Letras	-	-	-	-	-	-	2	3	-	-
	Curso de Ciências Biológicas	-	-	-	-	-	-	2	5	-	-
	Total CESZD	0	0	0	0	0	0	4	8	0	0
CESPE	Curso de Letras	-	-	-	-	-	-	2	4	-	-
	Curso de Matemática	-	-	-	-	-	-	2	2	-	-
	Total CESPE	0	0	0	0	0	0	4	6	0	0
CESCO	Curso de Letras	-	-	-	-	-	-	2	2	-	-
	Total CESCO	0	0	0	0	0	0	2	2	0	0
Total Geral		29	37	40	56	36	76	47	69	16	41

¹ Centro da UEMASUL desde dezembro/2016

Fonte: Assessoria de Concursos e Seletivos, Março e Outubro/2020

Gráfico 33 - Série histórica de concursos públicos realizados, 2015 - 2019

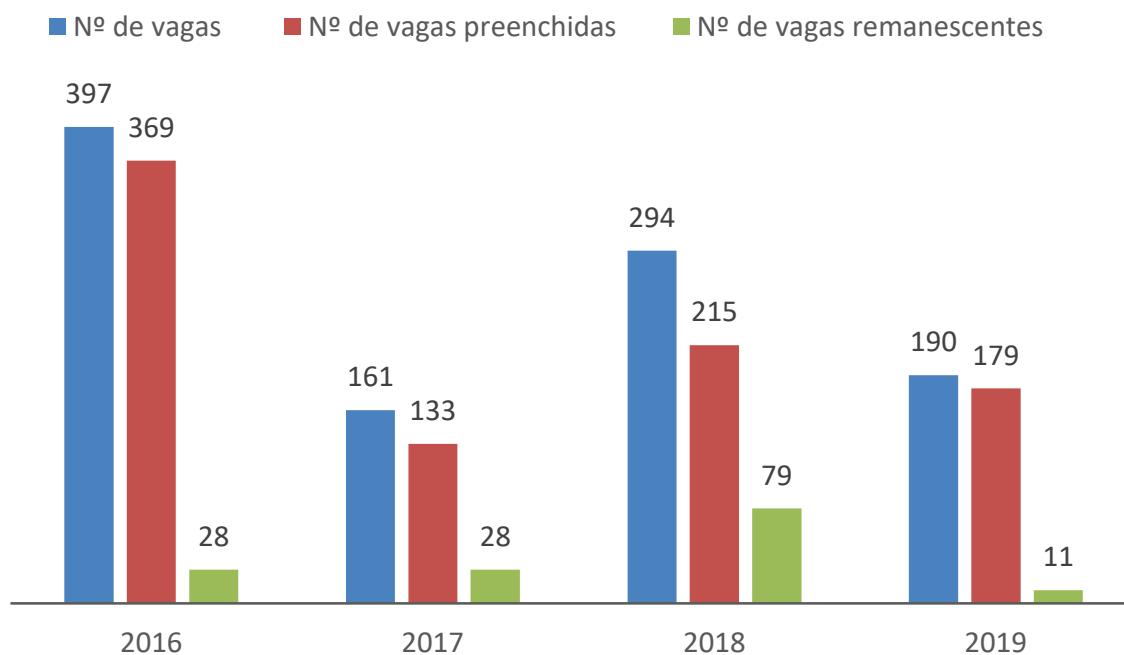


Fonte: Assessoria de Concursos e Seletivos, Março e Outubro/2020

Quadro 67 - Série histórica de seletivos para professor, 2016 - 2019

Discriminação	Ano			
	2016	2017	2018	2019
Nº de vagas	397	161	294	190
Nº de vagas preenchidas	369	133	215	179
Nº de vagas remanescentes	28	28	79	11

Fonte: Anuário Uema, 2018 e Assessoria de Concursos e Seletivos, Fevereiro e Março/2020

Gráfico 34 - Série histórica de seletivos para professor, 2016 - 2019

Fonte: Anuário Uema, 2018 e Assessoria de Concursos e Seletivos, Fevereiro e Março/2020



@UEMAOFICIAL

UEMA

Universidade Estadual
do Maranhão

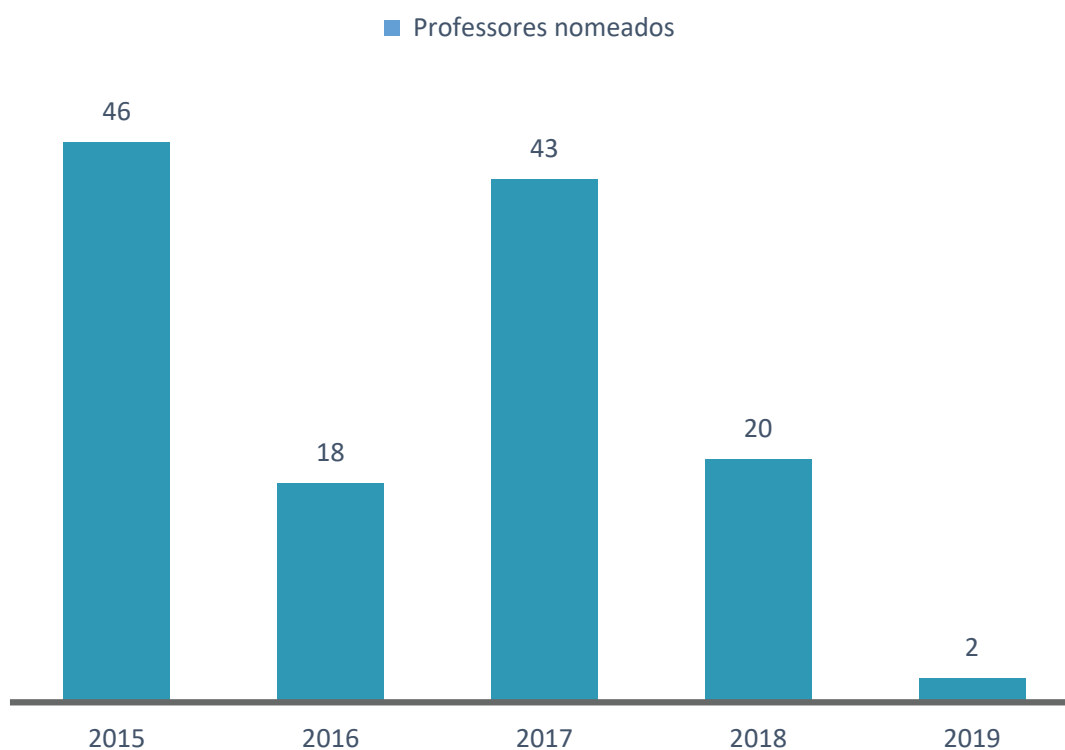


PROFESSORES NOMEADOS

Quadro 68 - Série histórica de nomeações de docentes por Centro, 2015 - 2019

Centro	Ano/Quantidade				
	2015	2016	2017	2018	2019
Centro de Ciências Sociais Aplicadas (CCSA)	7	1	10	5	-
Centro de Ciências Tecnológicas (CCT)	8	9	5	-	-
Centro de Educação, Ciências Exatas e Naturais (CECEN)	12	2	7	2	-
Centro de Ciências Agrárias (CCA)	2	-	8	7	-
Centro de Estudos Superiores de Santa Inês (CESSIN)	1	-	-	3	1
Centro de Estudos Superiores de Bacabal (CESB)	2	-	9	2	-
Centro de Estudos Superiores de Balsas (CESBA)	3	4	-	1	-
Centro de Estudos Superiores de Caxias (CESC)	10	2	4	-	-
Centro de Estudos Superiores de Grajaú (CESGRA)	1	-	-	-	-
Centro de Estudos Superiores de Timon (CESTI)	-	-	-	-	1
TOTAL	46	18	43	20	2

Fonte: Anuário Uema, 2018 e PROGEP, Dezembro/2019

Gráfico 35 - Série histórica de nomeações de docentes, 2015 - 2019

Fonte: Anuário Uema, 2018 e PROGEP, Dezembro/2019



@UEMAOFICIAL

UEMA

Universidade Estadual
do Maranhão



ESTÁGIOS

Quadro 69 - Bolsas de Estágio Não Obrigatório, 2019

Nome da Instituição/ Estagiário Matriculado	Curso do Estagiário	Quantidade	Setor de Lotação do Estagiário
UEMA/CCSA	Administração	1	Núcleo de Inovação Tecnológica
	Administração	1	Laboratório de Pesca e Ecologia Aquáticas - LABPEA
	Administração	1	Divisão de Execução Financeira/PROPLAD
	Administração	1	Direção do Curso de Engenharia de Computação
	Administração	1	Biblioteca Central
	Administração	1	Laboratório de Físico-Química de Alimentos
	Ciências Sociais	1	Direção do Curso de Ciências Biológicas
	Ciências Sociais	1	Departamento de Fitotecnia e Fitossanidade
	Direito	1	Biblioteca Central
	Direito	1	Direção do Curso de Matemática
UEMA/CECEN	Ciências Biológicas	1	Assessoria de Gestão Ambiental - AGA
	Ciências Biológicas	2	Direção do Curso de Pedagogia
	Ciências Biológicas	1	Programa de Pós-Graduação em Geografia
	Ciências Biológicas	1	Sala de Estudos
	Filosofia	1	Divisão de Acompanhamento e Avaliação do Ensino/PROG
	Física	1	Direção do Curso de Geografia
	Física	1	Departamento de Química
	Geografia	1	Curso de Letras
	História	1	Curso de Agronomia
	História	1	CACE/PROEXAE
	Letras	1	Curso de Ciências Biológicas
	Letras	1	Assessoria de Relações Internacionais
	Letras	1	Direção de Centro
	Letras	1	Direção do Curso de Engenharia de Produção
	Matemática	1	Coordenação Técnico Pedagógica/PROG
	Matemática	1	Direção do Curso de Pedagogia
	Matemática	1	PIBID/PROG
Pedagogia	1	Divisão de Seletivos para Professor Substituto	
UEMA/CCT	Engenharia Civil	1	Direção do Curso de Engenharia Civil
	Engenharia Civil	1	Direção do Curso de Engenharia Civil
	Engenharia Civil	1	CFO BM
	Engenharia Civil	2	Prefeitura do Campus
	Engenharia Civil	1	ASCONS/CCP
	Engenharia Civil	1	Coordenação de Pesquisa/PPG
	Engenharia da Computação	1	Núcleo de Extensão em Gestão
	Engenharia de Produção	1	Direção do Curso de Engenharia Mecânica
	Engenharia de Produção	1	NUTENGE
	Engenharia de Produção	1	Curso de Química
	Engenharia de Produção	1	Departamento de Engenharia Mecânica e Produção
	Engenharia de Produção	1	Divisão de Estágio e Monitoria/PROG
	Engenharia Mecânica	1	Prefeitura do Campus

Quadro 69 - Bolsas de Estágio Não Obrigatório, 2019 (Cont.)

Nome da Instituição/ Estagiário Matriculado	Curso do Estagiário	Quantidade	Setor de Lotação do Estagiário
UEMA/CCA	Agronomia	1	Direção de Centro do CCSA
	Medicina Veterinária	1	Biotério
	Zootecnia	1	Programa de Pós-Graduação em Agroecologia
	Zootecnia	1	Núcleo de Estudos Biológicos
UEMA/CESBA	Letras	2	Direção do Centro de Balsas
	Pedagogia	1	Biblioteca do CESSIN
	Pedagogia	1	Departamento de Enfermagem do CESSIN
UEMA/CESB	Administração	1	Direção do CESB
UEMA/CESC	Enfermagem	1	Biblioteca do CESC
	Geografia	1	Biblioteca do CESC
	Letras	1	Biblioteca do CESC
UEMA/CESTI	Administração	1	Protocolo do CESTI
UEMA/CESGRA	Enfermagem	1	Laboratório Multifuncional do CESGRA
UEMA/CESCO	Enfermagem	1	Laboratório de Enfermagem do CESCO
UEMA/CESLAP	Letras	1	Direção do CESLAP
UEMA/CESPE	Letras	1	Direção do CESPE
UEMA/CESJOP	Educação Física	1	Direção do CESJOP
UEMA/CESCD	Ciências Contábeis	1	Direção do CESCD
UEMA/CESZD	Letras	1	Direção do CESZD
UFMA	Nutrição	1	Divisão de Estágio e Monitoria/PROG
CEUMA	Estética	1	Direção do Curso de Medicina Veterinária
	Direito	1	Protocolo Geral
	Psicologia	1	Biblioteca Central
CEST	Enfermagem	1	Sala de Estudos
	Enfermagem	1	Biblioteca Central
IFMA	Química	1	Assessoria de Relações Internacionais
	Matemática	1	Gabinete da PPG
PITÁGORAS	Direito	1	Curso CFO/PM
	Engenharia de Produção	1	Direção do Curso de Física
	Arquitetura e Urbanismo	1	Coordenação de Ensino e Graduação/PROG
FACAM	Pedagogia	2	Gabinete da PROG
ESTÁCIO	Engenharia Civil	1	Biblioteca Central
UNIASSELVI	Administração	1	Curso de Matemática
IESF	Serviço Social	1	Direção do Curso de Direito
UNIBALSAS	Direito	1	Biblioteca
TOTAL		80	

Fonte: Divisão de Estágio e Monitoria, Agosto/2020

Quadro 70 - Bolsas de Estágio Não Obrigatório, Edital n.º 18/2020/PROG/UEMA (Secretárias do Estado x UEMA x FAPEMA), 2019

Nome da Instituição/ Estagiário Matriculado	Curso do Estagiário	Quantidade	Unidade Concedente
UEMA/CCSA	Administração	1	Secretaria de Estado do Governo
	Direito	1	Secretaria de Desporto e Lazer
	Administração	1	Secretaria de Direitos Humanos e Participação Popular
	Ciências Sociais	1	Secretaria de Direitos Humanos e Participação Popular
	Administração	1	Fundação de Amparo à Pesquisa no Maranhão (FAPEMA)
UEMA/CCT	Engenharia Civil	1	Secretaria de Estado do Governo
	Engenharia de Produção	1	Secretaria de Desporto e Lazer
	Engenharia da Computação	2	Secretaria Adjunta de Tecnologia da Informação (SEATI)
TOTAL		9	

Fonte: Divisão de Estágio e Monitoria, Agosto/2020

Quadro 71 - Série histórica de Bolsas de Estágio Não Obrigatório, 2016 - 2019

Instituição/ Centro	Cursos	Ano/Quantidade			
		2016*	2017*	2018*	2019
UEMA/CCSA	Administração	25	20	13	9
	Ciências Sociais	4	8	5	3
	Direito	7	6	5	3
	Total CCSA	36	34	23	15
UEMA/CCA	Agronomia	3	5	7	1
	Engenharia de Pesca	0	1	0	0
	Medicina Veterinária	2	2	2	1
	Tecnologia de Alimentos	0	0	1	0
	Zootecnia	3	4	1	2
	Total CCA	8	12	11	4
UEMA/CCT	Arquitetura e Urbanismo	0	5	3	0
	Engenharia Mecânica	6	1	4	1
	Engenharia Civil	5	7	25	8
	Engenharia da Computação	2	2	4	3
	Engenharia de Produção	8	9	16	6
	Total CCT	21	24	52	18
UEMA/CECEN	Biologia	8	2	0	0
	Ciências Biológicas	0	7	4	5
	Geografia	1	5	9	1
	História	4	6	6	2
	Letras	8	12	18	4
	Matemática	2	2	0	3
	Pedagogia	2	8	7	1
	Física	1	1	1	2
	Química	2	1	1	0
	Filosofia	-	-	-	1
Total CECEN	28	44	46	19	

Quadro 71 - Série histórica de Bolsas de Estágio Não Obrigatório, 2016 - 2019 (Cont.)

Instituição/ Centro	Cursos	Ano/Quantidade			
		2016*	2017*	2018*	2019
UEMA/CESC	Administração	28	44	46	19
	Biologia	2	0	0	0
	Ciências Biológicas	0	2	0	0
	Enfermagem	0	0	2	1
	Geografia	1	1	2	1
	História	0	4	5	0
	Letras	2	1	2	1
	Pedagogia	5	0	0	0
	Química	0	1	1	0
	Total CESC	11	9	12	3
UEMA/CESI	Administração	1	0	0	0
	Agronomia	1	0	0	0
	Biologia	2	0	0	0
	Direito	1	0	0	0
	História	1	0	0	0
	Letras	1	0	0	0
	Matemática	1	0	0	0
	Medicina Veterinária	1	0	0	0
	Pedagogia	1	0	0	0
	Total CESI	10	0	0	0
UEMA/CESB	Administração	0	0	0	1
	Direito	0	2	2	0
	Enfermagem	1	2	0	0
	Total CESB	1	4	2	1
UEMA/ CESSIN	Enfermagem	0	1	0	0
	Letras	1	2	3	0
	Pedagogia	2	1	2	0
	Total CESSIN	3	4	5	0
UEMA/CESBA	Letras	1	2	2	2
	Pedagogia	0	0	0	2
	Total CESBA	1	2	2	4
UEMA/CESTI	Administração	0	0	0	1
	Letras	0	1	1	0
	Pedagogia	0	1	0	0
	Total CESTI	0	2	1	1
UEMA/ CESGRA	Enfermagem	0	1	2	1
	Zootecnia	1	0	0	0
	Total CESGRA	1	1	2	1
UEMA/CESCD	Administração	0	0	1	0
	Ciências Contábeis	0	0	0	1
	Total CESCD	0	0	1	1
UEMA/CESCO	Enfermagem	0	0	1	1
	Total CESCO	0	0	1	1
UEMA/ CESCON	Ciências Biológicas	0	0	2	0
	Total CESCON	0	0	2	0
UEMA/ CESCOR	Enfermagem	0	0	1	0
	Total CESCOR	0	0	1	0

Quadro 71 - Série histórica de Bolsas de Estágio Não Obrigatório, 2016 - 2019 (Cont.)

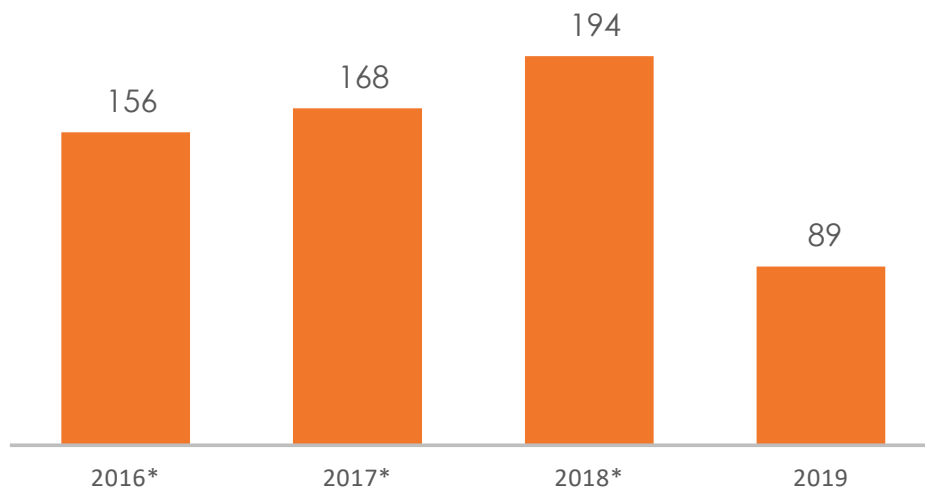
Instituição/ Centro	Cursos	Ano/Quantidade			
		2016*	2017*	2018*	2019
UEMA/ CESITA	Tecnologia em Agronegócios	0	0	1	0
	Total CESITA	0	0	1	0
UEMA/ CESJOP	Educação Física	0	0	0	1
	Letras	0	0	1	0
	Total CESJOP	0	0	1	1
UEMA/ CESLAP	Letras Licenciatura	0	0	1	1
	Total CESLAP	0	0	1	1
UEMA/CESPD	Letras	0	0	1	0
	Total CESPD	0	0	1	0
UEMA/CESPE	Letras	0	0	1	1
	Total CESPE	0	0	1	1
UEMA/CESZD	Letras Licenciatura	0	0	1	1
	Total CESZD	0	0	1	1
UNIASELVI	Administração	0	0	1	1
	Total UNIASELVI	0	0	1	1
UNIBALSAS	Direito	0	1	1	1
	Total UNIBALSAS	0	1	1	1
CEUMA	Administração	2	0	0	0
	Ciências Contábeis	0	2	1	0
	Design	1	0	0	0
	Direito	0	3	2	1
	Engenharia Civil	1	0	0	0
	Engenharia da Computação	0	1	0	0
	Estética	0	0	0	1
	Nutrição	0	1	1	0
	Psicologia	0	0	2	1
	Serviço Social	0	0	1	0
	Total CEUMA	4	7	7	3
FACAM	Administração	1	0	0	0
	Ciências Contábeis	1	0	0	0
	Direito	0	0	1	0
	Pedagogia	0	1	1	2
	Total FACAM	2	1	2	2
ESTÁCIO	Direito	1	0	0	0
	Engenharia Civil	0	0	1	1
	Nutrição	1	0	0	0
	Total Estácio	2	0	1	1
DOM BOSCO	Sistema de Informação	1	0	0	0
	Total Dom Bosco	1	0	0	0
FLORENCE	Direito	1	1	1	0
	Total Florence	1	1	1	0
IESF	Administração	3	0	0	0
	Serviço Social	0	0	0	1
	Total IESF	3	0	0	1
ISMEC	Serviço Social	1	0	0	0
	Total ISMEC	1	0	0	0

Quadro 71 - Série histórica de Bolsas de Estágio Não Obrigatório, 2016 - 2019 (Cont.)

Instituição/ Centro	Cursos	Ano/Quantidade			
		2016*	2017*	2018*	2019
PITÁGORAS	Administração	1	0	1	0
	Arquitetura e Urbanismo	0	0	0	1
	Direito	1	0	1	1
	Educação Física	2	1	0	0
	Engenharia Civil	1	1	0	0
	Engenharia da Computação	0	2	0	0
	Engenharia de Produção	1	1	3	1
	Farmácia	0	1	0	0
	Letras	1	1	0	0
	Psicologia	1	1	0	0
	Total Pitágoras	8	8	5	3
UFMA	Artes Visuais	1	1	0	0
	Biblioteconomia	7	2	0	0
	Ciências Econômicas	0	1	0	0
	Ciências Imobiliárias	1	0	0	0
	Direito	1	0	0	0
	Engenharia Civil	0	0	1	0
	Física	0	0	1	0
	Geografia	0	2	0	0
	Hotelaria	1	1	0	0
	Jornalismo	0	1	0	0
	Letras Francês	0	3	0	0
	Matemática	1	0	1	0
	Nutrição	0	0	0	1
	Serviço Social	0	1	0	0
	Total UFMA	12	12	3	1
UNDB	Sistema de Informação	0	1	0	0
	Total UNDB	0	1	0	0
UVA	Pedagogia	1	0	0	0
	Total UVA	1	0	0	0
DEVRY	Engenharia Civil	0	0	1	0
	Total DEVRY	0	0	1	0
IFMA	Biologia	1	0	0	0
	Engenharia Civil	0	0	1	0
	Física	0	0	1	0
	Matemática	0	0	1	1
	Química	0	0	0	1
	Total IFMA	1	0	3	2
CEST	Enfermagem	0	1	1	2
	Total CEST	0	1	1	2
LABORO	Rede de Computadores	0	0	1	0
	Total LABORO	0	0	1	0
Total		156	168	194	89

* Houve correções nos quantitativos

Fonte: Anuário Uema, 2018 e Divisão de Estágio e Monitoria, Agosto/2020

Gráfico 36 - Série histórica de Bolsas de Estágio Não Obrigatório, 2016 - 2019

* Houve correções nos quantitativos

Fonte: Anuário Uema, 2018 e Divisão de Estágio e Monitoria, Agosto/2020



@UEMAOFICIAL

UEMA

Universidade Estadual
do Maranhão



MONITORIA

2019.1					2019.2				
Centro	Curso de Origem de Monitor	Quantidade	Departamento que oferta a Monitoria	Cursos atendidos pelo Monitor	Centro	Curso de Origem de Monitor	Quantidade	Departamento que oferta a Monitoria	Cursos atendidos pelo Monitor
CCSA	Administração	5	Estudos da Administração	Administração	CCSA	Administração	3	Estudos da Administração	Administração
CCSA	Direito	6	Direito, Economia e Contabilidade	Direito	CCSA	Direito	3	Direito, Economia e Contabilidade	Direito
CCSA	Ciências Sociais	5	Ciências Sociais	Ciências Sociais	CCSA	Ciências Sociais	3	Ciências Sociais	Ciências Sociais
-	-	-	-	-	CCSA	Direito	1	Ciências Sociais	Direito
-	-	-	-	-	CCSA	Direito	1	Ciências Sociais e Filosofia	Direito
CCA	Medicina Veterinária	4	Patologia	Medicina Veterinária	CCA	Medicina Veterinária	2	Patologia	Medicina Veterinária
CCA	Medicina Veterinária	4	Clínicas Veterinárias	Medicina Veterinária	CCA	Medicina Veterinária	3	Clínicas Veterinárias	Medicina Veterinária
CCA	Agronomia	5	Fitotecnia e Fitossanidade	Agronomia	CCA	Agronomia	3	Fitotecnia e Fitossanidade	Agronomia
CCA	Agronomia	4	Economia Rural	Agronomia, Medicina Veterinária, Zootecnia e Engenharia de Pesca	CCA	Agronomia	2	Economia Rural	Medicina Veterinária, Engenharia de Pesca e Zootecnia
CCA	Agronomia	5	Engenharia Agrícola	Agronomia	CCA	Agronomia	2	Engenharia Agrícola	Agronomia
CCA	Engenharia de Pesca	5	Engenharia de Pesca	Engenharia de Pesca	CCA	Engenharia de Pesca	3	Engenharia de Pesca	Engenharia de Pesca
CCA	Zootecnia	5	Zootecnia	Zootecnia	CCA	Zootecnia	3	Zootecnia	Zootecnia
CECEN	Pedagogia	6	Educação e Filosofia	Pedagogia e Demais Licenciaturas	CECEN	Pedagogia	3	Educação e Filosofia	Pedagogia
CECEN	Ciências Biológicas	3	Química e Biologia	Ciências Biológicas/CECEN, Zootecnia/CCA e Agronomia/CCA	CECEN	Ciências Biológicas	2	Ciências Biológicas	Ciências Biológicas
CECEN	Geografia	2	História e Geografia	Geografia	CECEN	Geografia	2	História e Geografia	Geografia
CECEN	História	4	História e Geografia	História	CECEN	História	1	História e Geografia	História
CECEN	Música	1	Música	Música	CECEN	Música	1	Música	Música
CECEN	Química	2	Química e Biologia	Química/CECEN, e Engenharia de Pesca/CCA	CECEN	Química	1	Química e Biologia	Química/CECEN, Agronomia/CCA
CECEN	Letras	4	Letras	Letras	CECEN	Letras	3	Letras	Letras
CECEN	Agronomia	2	Química e Biologia	Agronomia/CCA, Zootecnia/CCA, Engenharia de Pesca/CCA, e Ciências Biológicas/CECEN	CECEN	Física	1	Física	Física/CECEN, Engenharia de Computação/CCT e Engenharia de Produção/CCT
CECEN	Administração	1	Educação e Filosofia	Administração	CECEN	Matemática	2	Matemática e Informática	Matemática

Quadro 72 - Bolsas de Monitoria, 2019 (Cont.)

2019.1					2019.2				
Centro	Curso de Origem de Monitor	Quantidade	Departamento que oferta a Monitoria	Cursos atendidos pelo Monitor	Centro	Curso de Origem de Monitor	Quantidade	Departamento que oferta a Monitoria	Cursos atendidos pelo Monitor
CCT	Arquitetura e Urbanismo	9	Arquitetura e Urbanismo	Arquitetura e Urbanismo	CCT	Arquitetura e Urbanismo	5	Arquitetura e Urbanismo	Arquitetura e Urbanismo
CCT	Engenharia Civil	2	Engenharia das Construções e Estruturas	Engenharia Civil	CCT	Engenharia Civil	2	Engenharia das Construções e Estruturas	Engenharia Civil
CCT	Engenharia Civil	2	Expressões Gráficas e Transporte	Engenharia Civil	CCT	Engenharia Civil	1	Expressões Gráficas e Transporte	Engenharia Civil
CCT	Engenharia Civil	3	Física	Engenharia Civil	CCT	Engenharia Civil	1	Física	Engenharia Civil
CCT	Engenharia de Computação	3	Engenharia de Computação	Engenharia de Computação	CCT	Engenharia de Computação	2	Engenharia de Computação	Engenharia de Computação
CCT	Engenharia Mecânica	6	Engenharia Mecânica e Produção	Engenharia Mecânica	CCT	Engenharia Mecânica	6	Engenharia Mecânica e Produção	Engenharia Mecânica
CCT	Engenharia de Produção	4	Engenharia Mecânica e Produção	Engenharia de Produção	CCT	Engenharia de Produção	3	Engenharia Mecânica e Produção	Engenharia de Produção
CCT	Física	2	Física	Física	CCT	Física	2	Física	Física / CECEN, Engenharia Civil/ CCT, Engenharia de Computação/CCT
-	-	-	-	-	CCT	Engenharia Civil	2	Hidráulica e Saneamento	Engenharia Civil
CESC	Física	2	Matemática e Física	Física	CESC	Física	1	Matemática e Física	Física
CESC	Pedagogia	1	Ciências Sociais e Filosofia	Pedagogia	CESC	Geografia	1	Ciências Sociais e Filosofia	Geografia
CESC	Pedagogia	1	Educação	Pedagogia	CESC	Pedagogia	1	Educação	Pedagogia
CESC	Letras	1	Educação	Letras	CESC	Letras	2	Letras	Letras
CESC	História	2	História e Geografia	História	CESC	História	1	História e Geografia	História
CESC	Química	2	Química e Biologia	Química	CESC	Química	2	Química e Biologia	Química
CESC	Ciências Naturais	1	Química e Biologia	Ciências Naturais	CESC	Ciências Naturais	1	Química e Biologia	Ciências Naturais
CESC	Ciências Biológicas	2	Química e Biologia	Ciências Biológicas	CESC	Geografia	1	História e Geografia	Geografia
CESC	Enfermagem	4	Ciências da Saúde	Enfermagem	CESC	Enfermagem	1	Ciências da Saúde	Enfermagem
CESC	Medicina	4	Ciências da Saúde	Medicina	CESC	Medicina	1	Ciências da Saúde	Medicina
CESTI	Letras	3	Letras	Letras	CESTI	Letras	1	Letras	Letras
CESTI	Pedagogia	2	Pedagogia	Pedagogia	CESTI	Pedagogia	1	Pedagogia	Pedagogia
CESTI	Administração	4	Administração	Administração	CESTI	Administração	2	Administração	Administração
-	-	-	-	-	CESTI	Ciências Contábeis	1	Administração	Ciências Contábeis
CESB	Enfermagem	1	Ciências Exatas e Naturais	Enfermagem	-	-	-	-	-
CESB	Enfermagem	1	Enfermagem	Enfermagem	CESB	Enfermagem	1	Enfermagem	Enfermagem
CESB	Letras	3	Letras	Letras	CESB	Letras	1	Letras	Letras
CESB	Pedagogia	1	Educação	Pedagogia	-	-	-	-	-
CESB	Direito	1	Ciências Sociais e Filosofia	Direito	-	-	-	-	-
CESB	Matemática	2	Ciências Exatas e Naturais	Matemática	-	-	-	-	-
CESBA	Enfermagem	1	Enfermagem	Enfermagem	CESBA	Enfermagem	1	Enfermagem	Enfermagem
CESBA	Pedagogia	1	Educação	Pedagogia	CESBA	Pedagogia	1	Educação	Pedagogia
CESBA	Agronomia	1	Agronomia	Agronomia	CESBA	Agronomia	1	Agronomia	Agronomia
CESBA	Matemática	1	Matemática	Matemática	CESBA	Matemática	1	Matemática	Matemática
CESBA	Letras	1	Letras	Letras	-	-	-	-	-
CESCD	Administração	1	Administração	Administração	CESCD	Administração	1	Administração	Administração

Quadro 72 - Bolsas de Monitoria, 2019 (Cont.)

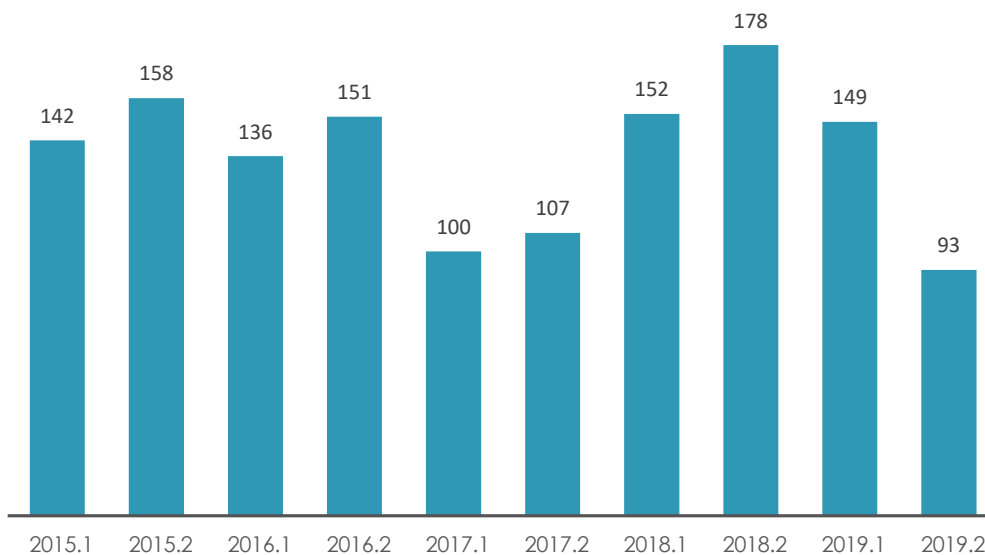
2019.1					2019.2				
Centro	Curso de Origem de Monitor	Quantidade	Departamento que oferta a Monitoria	Cursos atendidos pelo Monitor	Centro	Curso de Origem de Monitor	Quantidade	Departamento que oferta a Monitoria	Cursos atendidos pelo Monitor
CESZD	Ciências Biológicas	1	Ciências Biológicas	Ciências Biológicas	-	-	-	-	-
CESITA	Tecnologia em Agronegócio	1	Agronegócio	Tecnologia em Agronegócio	CESITA	Tecnologia em Agronegócio	1	Agronegócio	Tecnologia em Agronegócio
CESGRA	Enfermagem	1	Enfermagem	Enfermagem	-	-	-	-	-
Total		149			Total		93		

Fonte: PROG/Divisão de Estágio e Monitoria, Agosto/2020

Quadro 73 - Série histórica Bolsas de Monitoria, 2015 - 2019

Ano	2015.1	2015.2	2016.1	2016.2	2017.1	2017.2	2018.1	2018.2	2019.1	2019.2
Quantidade	142	158	136	151	100	107	152	178	149	93

Fonte: Anuário Uema, 2017-2018 e PROG/Divisão de Estágio e Monitoria, Agosto/2020

Gráfico 37 - Série histórica Bolsas de Monitoria, 2015 - 2019

Fonte: Anuário Uema, 2017 - 2018 e PROG/Divisão de Estágio e Monitoria, Agosto/2020



@UEMAOFICIAL

UEMA

Universidade Estadual
do Maranhão



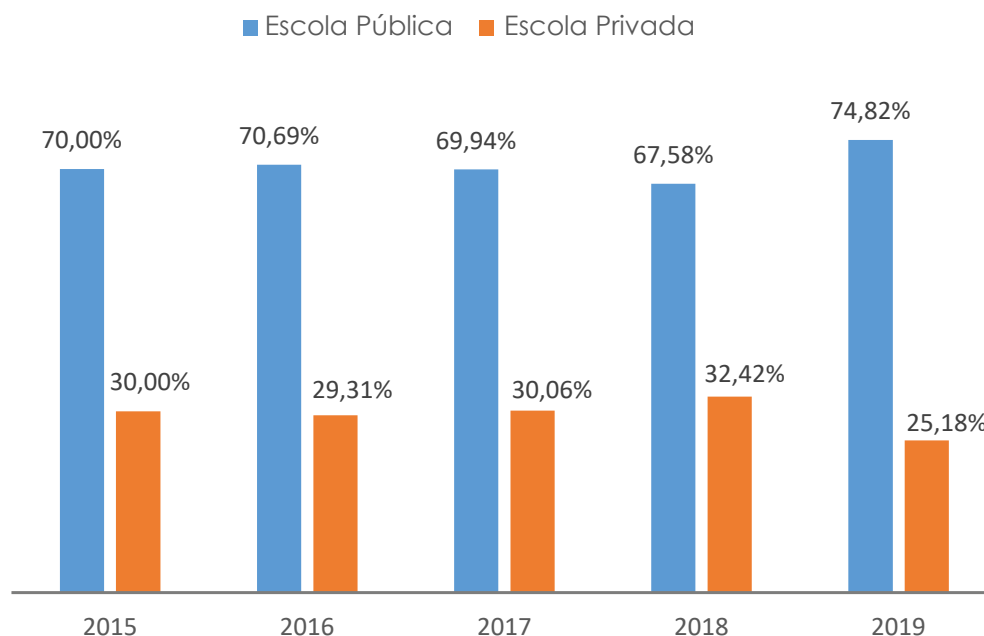
INCLUSÃO SOCIAL

Quadro 74 - Série histórica dos inscritos no vestibular pelo Programa de Inclusão Social (Condições Educacionais), 2015-2019

Ano	Quantidade de Inscritos	Escola Pública		Escola Privada	
		Quantidade	%	Quantidade	%
2015	33.405	23.384	70,00	10.021	30,00
2016	42.456	30.013	70,69	12.443	29,31
2017	54.723	38.273	69,94	16.450	30,06
2018	46.818	31.638	67,58	15.180	32,42
2019	57.114	42.734	74,82	14.380	25,18

Fonte: Anuário Uema, 2018 e Divisão de Operação de Concursos Vestibular (DOCV), Julho/2020

Gráfico 38 - Série histórica dos inscritos no vestibular pelo Programa de Inclusão Social (Condições Educacionais), 2015-2019



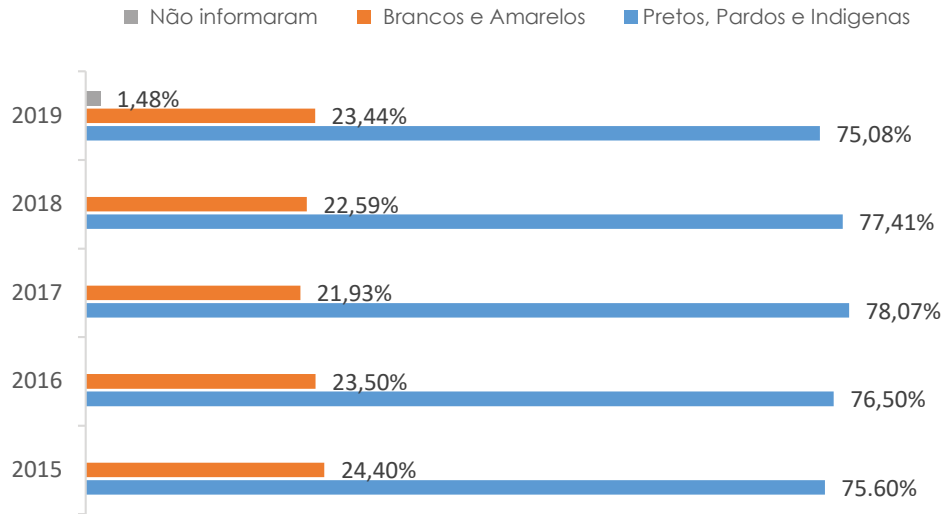
Fonte: Anuário Uema, 2018 e Divisão de Operação de Concursos Vestibular (DOCV), Julho/2020

Quadro 75 - Série histórica dos inscritos no vestibular pelo Programa de Inclusão Social (Raça ou Origem Étnica), 2015 -2019

Ano	Quantidade de Inscritos	Pretos, Pardos e Indígenas		Branços e Amarelos		Não informaram	
		Quantidade	%	Quantidade	%	Quantidade	%
2015	33.405	25.254	75,60	8.151	24,40	-	-
2016	42.456	32.478	76,50	9.978	23,50	-	-
2017	54.723	42.720	78,07	12.003	21,93	-	-
2018	46.818	36.240	77,41	10.578	22,59	-	-
2019	57.114	42.879	75,08	13.390	23,44	845	1,48

Fonte: Anuário Uema, 2018 e Divisão de Operação de Concursos Vestibular (DOCV), Julho/2020

Gráfico 39 - Série histórica dos inscritos no vestibular pelo Programa de Inclusão Social (Raça ou Origem Étnica), 2015 -2019



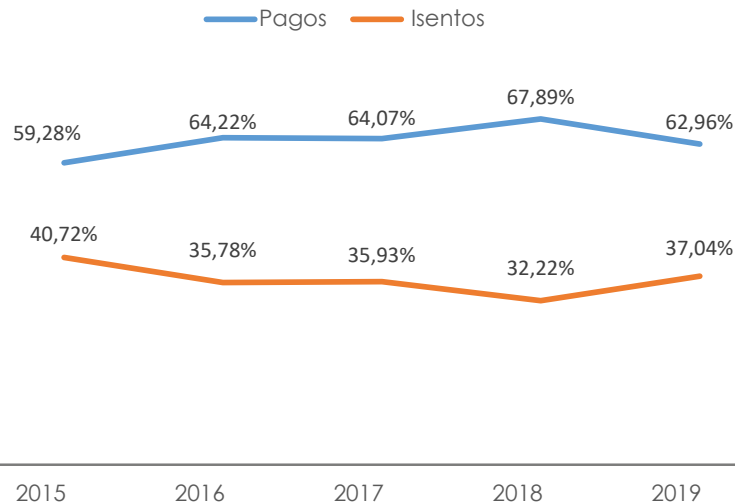
Fonte: Anuário Uema, 2018 e Divisão de Operação de Concursos Vestibular (DOCV), Julho/2020

Quadro 76 - Série histórica da quantidade de inscritos no Programa de Isenção de taxa de inscrição no vestibular, 2015 - 2019

Ano	Pago		Isentos		Quantidade Total de Inscritos
	Quantidade de Inscritos	%	Quantidade de Inscritos	%	
2015	19.804	59,28	13.601	40,72	33.405
2016	27.264	64,22	15.192	35,78	42.456
2017	35.062	64,07	19.661	35,93	54.723
2018	31.785	67,89	15.083	32,22	46.818
2019	35.961	62,96	21.153	37,04	57.114

Fonte: Anuário Uema, 2018 e Divisão de Operação de Concursos Vestibular(DOCV), Julho/2020

Gráfico 40 - Série histórica da quantidade de inscritos no Programa de Isenção de taxa de inscrição no vestibular, 2015 - 2019



Fonte: Anuário Uema, 2018 e Divisão de Operação de Concursos Vestibular(DOCV), Julho/2020



@UEMAOFICIAL

UEMA

Universidade Estadual
do Maranhão



ACESSIBILIDADE

Quadro 77 - Demonstrativo de acadêmicos cadastrados no Núcleo de Acessibilidade da Uema, 2019

CENTRO	CURSO	2019.1																															
		Área da Necessidade																															
		Ingressantes										Veteranos																					
		Visual		Física		Psicossocial		Dificuldades de Aprendizagem		Subtotal		TOTAL	Aud		Visual		Física		Cognitiva ou Intelectual		TEA		Altas Habilidades		Psicossocial		Dificuldades de Aprendizagem		Outras condições incapacitantes		Subtotal		TOTAL
F	M	F	M	F	M	F	M	F	M	F	M		F	M	F	M	F	M	F	M	F	M	F	M	F	M	F	M	F	M	F	M	
CCT	Engenharia Civil	0	0	0	0	0	0	0	0	0	0	0	0	0	1	0	0	0	0	0	0	0	0	0	0	0	0	0	0	0	0	1	1
	Engenharia da Computação	0	0	0	0	0	0	0	0	0	0	0	0	0	0	0	1	0	0	0	1	1	0	0	0	0	0	0	0	0	1	2	3
CCSA	Ciências Sociais	0	0	0	0	0	0	0	0	0	0	0	0	0	0	0	1	0	0	0	0	0	0	1	0	0	0	0	0	0	1	1	2
	Direito	0	0	0	0	0	0	0	0	0	0	0	0	1	1	0	0	0	0	0	0	0	0	0	0	0	0	0	0	1	1	2	
CCA	Administração	0	0	0	0	0	0	0	0	0	0	0	0	0	2	0	0	0	0	0	1	0	0	0	0	0	0	0	0	0	3	3	
	Medicina Veterinária	0	0	0	0	0	0	0	0	0	0	0	0	0	0	2	0	0	0	0	0	0	0	0	0	0	0	0	1	2	1	3	
	Engenharia de Pesca	0	0	1	0	0	0	0	0	1	0	1	0	0	0	0	0	0	0	0	0	0	0	0	0	0	0	0	0	0	0	0	0
CECEN	Engenharia Agrônômica	0	0	0	0	0	0	0	0	0	0	0	0	0	0	1	0	0	0	0	0	0	0	0	0	0	0	0	0	0	1	1	
	Pedagogia	0	0	0	0	0	0	1	0	1	0	1	0	0	1	0	0	0	0	0	0	0	0	0	0	0	0	0	0	1	0	1	
	Geografia	0	0	0	0	0	0	0	0	0	0	0	0	1	0	0	0	0	0	0	0	0	0	0	0	0	0	2	0	0	1	2	3
CESBA	Letras	0	0	0	0	0	0	0	0	0	0	1	0	0	0	1	0	0	0	0	0	0	0	0	0	0	0	0	0	2	0	2	
	Matemática Licenciatura	0	0	0	0	0	0	0	0	0	0	0	0	0	0	1	0	0	0	0	0	0	0	0	0	0	0	0	0	0	1	1	
	Letras	0	0	0	0	0	0	0	0	0	0	0	0	0	0	0	0	0	0	0	0	0	0	2	0	0	0	0	0	2	0	2	
CESCD	Engenharia Agrônômica	0	0	0	0	0	0	0	0	0	0	0	0	0	0	0	1	0	0	0	0	0	0	1	0	0	0	0	0	2	0	2	
	Ciências Contábeis	0	0	0	0	0	0	0	0	0	0	0	1	0	0	0	0	0	0	0	0	0	0	0	0	0	0	0	0	0	1	1	
CESCON	Letras	0	0	0	0	0	0	0	0	0	0	0	0	0	1	1	0	0	0	0	0	0	0	0	0	0	0	0	0	1	1	2	
	Geografia	0	0	0	0	0	0	0	0	0	0	0	0	0	0	1	0	0	0	0	0	0	0	0	0	0	0	0	0	0	1	1	
CESTI	Pedagogia	0	0	0	0	0	0	0	0	0	0	0	0	0	2	0	0	0	0	0	0	0	0	0	0	0	0	0	0	2	0	2	
	Letras	0	0	0	0	0	0	0	0	0	0	0	0	0	0	1	0	0	0	0	0	0	0	0	0	0	0	0	0	0	1	1	
	Administração	0	0	0	0	0	0	0	0	0	0	0	0	0	0	1	0	0	0	0	0	0	0	0	0	0	0	0	0	0	1	1	
CESCOR	Administração Pública	0	0	0	0	0	0	0	0	0	0	0	0	0	0	0	0	0	0	0	0	0	0	0	0	0	0	0	0	0	0	0	
	Enfermagem	0	0	0	0	0	0	0	0	0	0	0	0	0	1	0	0	0	0	0	0	0	0	0	0	0	0	0	1	0	1		
CESPI	Pedagogia	0	0	0	0	0	0	0	0	0	0	0	1	0	0	0	0	0	0	0	0	0	0	0	0	0	0	0	0	1	0	1	
CESB	Direito	0	0	0	0	0	0	0	0	0	0	0	0	0	1	0	0	0	0	0	0	0	0	0	0	0	0	0	0	1	0	1	
CESPD	Música	1	1	0	0	0	0	0	0	1	1	2	0	0	0	0	0	0	0	0	0	0	0	0	0	0	0	0	0	0	0	0	
CESGRA	Enfermagem	1	0	0	0	0	0	0	0	1	0	1	0	0	0	0	0	0	0	0	0	0	0	0	0	0	0	0	0	0	0	0	
CESBAC	Letras	0	0	0	0	0	1	0	0	0	1	1	0	0	0	0	0	0	0	0	0	0	0	0	0	0	0	0	0	0	0	0	
CESZD	Pedagogia	0	0	0	0	0	0	0	0	0	0	0	1	0	0	0	0	0	0	0	0	0	0	0	0	0	0	0	0	1	0	1	
Outras condições incapacitantes		0	0	0	0	0	0	0	0	0	0	0	0	0	0	0	0	0	0	0	0	0	0	0	0	0	0	0	1	0	1	1	
TOTAL		2	1	1	0	0	1	1	0	4	2	6	2	1	4	4	8	8	1	0	0	2	1	0	4	0	0	2	0	2	20	19	39

Quadro 77 - Demonstrativo de acadêmicos cadastrados no Núcleo de Acessibilidade da Uema, 2019 (Cont.)

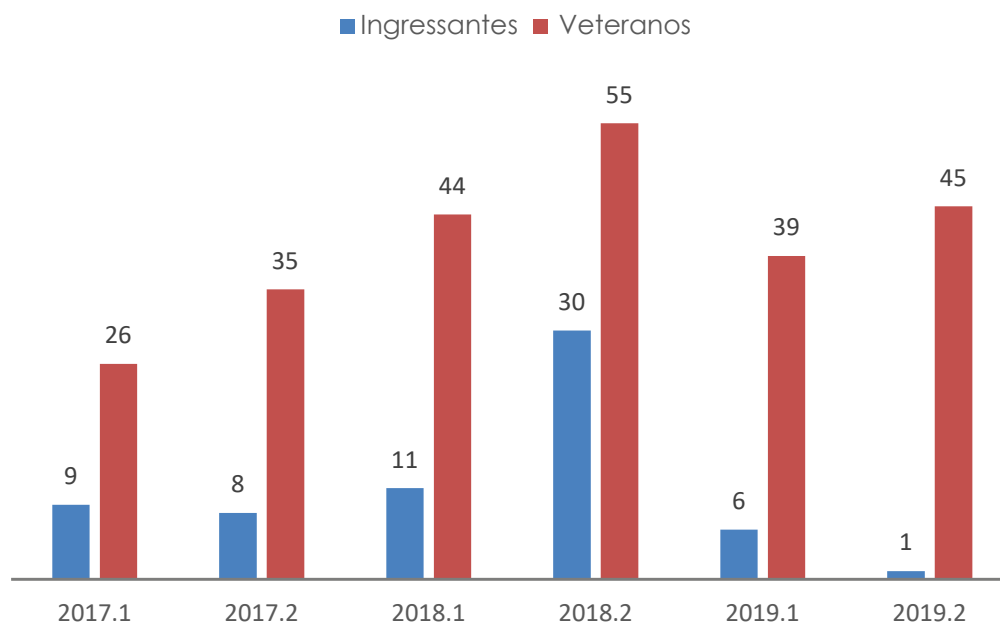
CENTRO	CURSO	2019.2																											
		Área da Necessidade																											
		Ingressantes					Veteranos																						
		Visual		Subtotal		TOTAL	Aud		Visual		Física		Cognitiva ou Intelectual		TEA		Altas Habilidades		Psicossocial		Dificuldades de Aprendizagem		Outras condições incapacitantes		Subtotal		TOTAL		
F	M	F	M	F	M		F	M	F	M	F	M	F	M	F	M	F	M	F	M	F	M	F	M	F	M			
CCT	Engenharia Civil	0	0	0	0	0	0	0	0	0	1	0	0	0	0	0	0	0	0	0	0	0	0	0	0	0	1	1	
	Engenharia da Computação	0	0	0	0	0	0	0	0	0	0	0	1	0	0	1	1	0	0	0	0	0	0	0	0	0	1	2	3
CCSA	Ciências Sociais	0	0	0	0	0	0	0	0	0	0	1	0	0	0	0	0	0	1	0	0	0	0	0	0	1	1	2	
	Direito	0	0	0	0	0	0	0	1	1	0	0	0	0	0	0	0	0	0	0	0	0	0	0	0	1	1	2	
CCA	Administração	0	0	0	0	0	0	0	0	2	0	0	0	0	0	1	0	0	0	0	0	0	0	0	0	0	3	3	
	Medicina Veterinária	0	0	0	0	0	0	0	0	0	2	0	0	0	0	0	0	0	0	0	0	0	0	0	1	2	1	3	
	Engenharia de Pesca	0	0	0	0	0	0	0	0	0	1	0	0	0	0	0	0	0	0	0	0	0	0	0	0	1	0	1	
CECEN	Engenharia Agrônômica	0	0	0	0	0	0	0	0	0	0	1	0	0	0	0	0	0	0	0	0	0	0	0	0	0	1	1	
	Pedagogia	0	0	0	0	0	0	0	0	1	0	0	0	0	0	0	0	0	0	0	1	0	0	0	0	2	0	2	
CESBA	Geografia	0	0	0	0	0	0	0	1	0	0	0	0	0	0	0	0	0	0	0	0	2	0	0	0	1	2	3	
	Letras	0	0	0	0	0	1	0	0	0	1	0	0	0	0	0	0	0	0	0	0	0	0	0	0	2	0	2	
	Matemática Licenciatura	0	0	0	0	0	0	0	0	0	0	1	0	0	0	0	0	0	0	0	0	0	0	0	0	0	1	1	
CESCD	Letras	0	0	0	0	0	0	0	0	0	0	0	0	0	0	0	0	0	2	0	0	0	0	0	0	2	0	2	
	Engenharia Agrônômica	0	0	0	0	0	0	0	0	0	0	0	1	0	0	0	0	0	1	0	0	0	0	0	0	2	0	2	
CESCON	Ciências Contábeis	0	0	0	0	0	0	1	0	0	0	0	0	0	0	0	0	0	0	0	0	0	0	0	0	0	1	1	
	Letras	0	0	0	0	0	0	0	0	0	1	1	0	0	0	0	0	0	0	0	0	0	0	0	0	1	1	2	
CESTI	Geografia	0	0	0	0	0	0	0	0	0	0	1	0	0	0	0	0	0	0	0	0	0	0	0	0	0	1	1	
	Pedagogia	0	0	0	0	0	0	0	0	0	2	0	0	0	0	0	0	0	0	0	0	0	0	0	0	2	0	2	
CESCOR	Letras	0	0	0	0	0	0	0	0	0	1	0	0	0	0	0	0	0	0	0	0	0	0	0	0	0	1	1	
	Administração	0	0	0	0	0	0	0	0	0	0	1	0	0	0	0	0	0	0	0	0	0	0	0	0	0	1	1	
CESPI	Administração Pública	0	1	0	1	1	0	0	0	0	0	0	0	0	0	0	0	0	0	0	0	0	0	0	0	0	0	0	
	Enfermagem	0	0	0	0	0	0	0	0	0	1	0	0	0	0	0	0	0	0	0	0	0	0	0	0	1	0	1	
CESPD	Pedagogia	0	0	0	0	0	0	0	1	0	0	0	0	0	0	0	0	0	0	0	0	0	0	0	1	0	1		
CESB	Direito	0	0	0	0	0	0	0	0	0	1	0	0	0	0	0	0	0	0	0	0	0	0	0	0	1	0	1	
CESGRA	Música	0	0	0	0	0	0	0	1	1	0	0	0	0	0	0	0	0	0	0	0	0	0	0	1	1	2		
CESZD	Enfermagem	0	0	0	0	0	0	0	1	0	0	0	0	0	0	0	0	0	0	0	0	0	0	0	1	0	1		
Outras condições incapacitantes	Letras	0	0	0	0	0	0	0	0	0	0	0	0	0	0	0	0	0	1	0	0	0	0	0	0	1	1		
	Pedagogia	0	0	0	0	0	1	0	0	0	0	0	0	0	0	0	0	0	0	0	0	0	0	0	1	0	1		
TOTAL		0	1	0	1	1	2	1	6	5	9	8	1	0	0	2	1	0	4	1	1	2	0	2	24	21	45		

Quadro 78 - Série histórica de acadêmicos cadastrados no Núcleo de Acessibilidade da Uema, 2017 - 2019

Área da Necessidade	2017.1			2017.2			2018.1			2018.2			2019.1			2019.2		
	Ingressantes	Veteranos	Total	Ingressantes	Veteranos	Total	Ingressantes	Veteranos	Total	Ingressantes	Veteranos	Total	Ingressantes	Veteranos	Total	Ingressantes	Veteranos	Total
Aud	-	1	1	-	1	1	-	1	1	2	1	3	-	3	3	-	3	3
Visual	-	3	3	2	3	5	3	4	7	1	7	8	3	8	11	1	11	12
Múltipla	-	-	0	-	-	0	1	-	1	-	1	1	-	-	0	-	-	0
Física	7	8	15	-	15	15	-	10	10	7	10	17	1	16	17	-	17	17
Condutas Típicas	-	2	2	-	2	2	-	-	0	-	-	0	-	-	0	-	-	0
Psicossocial	1	1	2	5	3	8	1	5	6	4	6	10	1	4	5	-	5	5
Dificuldades de Aprendizagem	-	-	0	-	-	0	-	-	0	-	-	0	1	2	3	-	3	3
Altas Habilidades	1	-	1	-	1	1	-	-	0	-	-	0	-	1	1	-	1	1
Cognitiva ou Intelectual	-	-	0	-	-	0	1	-	1	2	1	3	-	1	1	-	1	1
TEA – Transtorno de Espectro Autista	-	-	0	-	-	0	-	2	2	-	2	2	-	2	2	-	2	2
Outras necessidades	-	-	0	-	-	0	1	-	1	-	-	0	-	-	0	-	-	0
Outras condições incapacitantes	-	3	3	1	2	3	-	1	1	-	2	2	-	2	2	-	2	2
Alunos em processo de cadastro	-	8	8	-	8	8	4	21	25	14	25	39	-	-	0	-	-	0
Total	9	26	35	8	35	43	11	44	55	30	55	85	6	39	45	1	45	46

Fonte: Anuário Uema, 2017-2018 e Núcleo de Acessibilidade da Uema (NAU), Fevereiro/2020

Gráfico 41 - Série histórica de acadêmicos cadastrados no Núcleo de Acessibilidade da Uema, 2017 - 2019



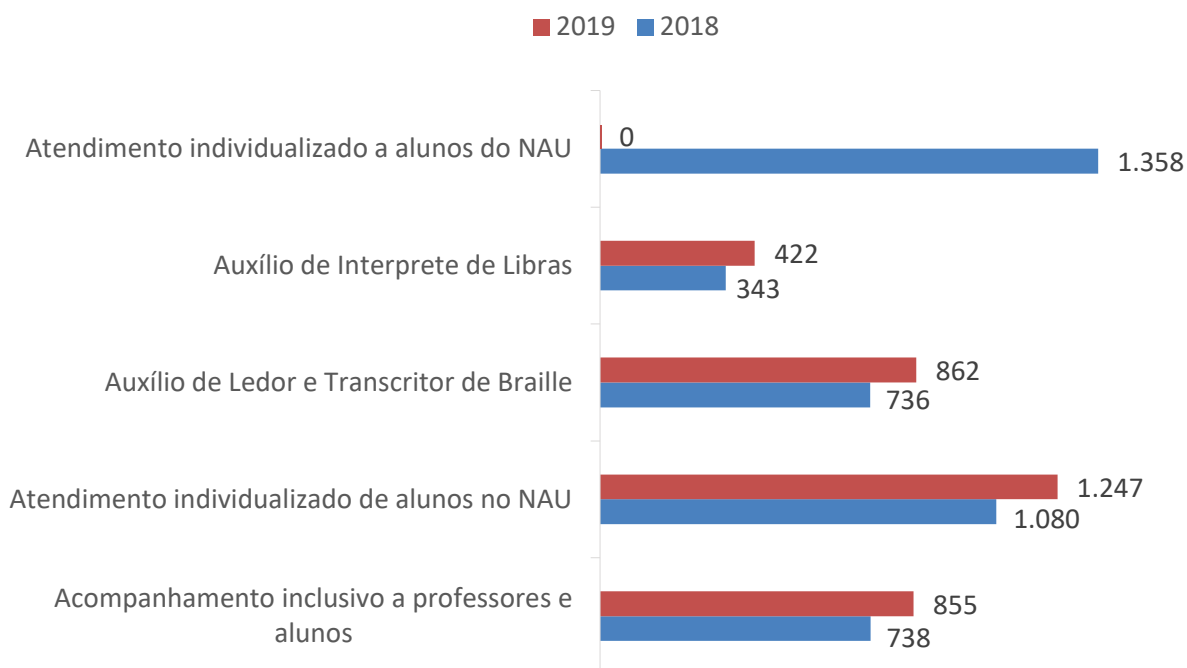
Fonte: Anuário Uema 2017-2018 e Núcleo de Acessibilidade da Uema (NAU), Fevereiro/2020

Quadro 79 - Série histórica de acompanhamentos inclusivos realizados a docentes e discentes pelo Núcleo de Acessibilidade da Uema (NAU), 2018 - 2019

CENTRO	Acompanhamento inclusivo a professores e alunos		Atendimento individualizado de alunos no NAU		Auxílio de Ledor e Transcritor de Braille		Auxílio de Interprete de Libras		Atendimento individualizado a alunos do NAU	
	2018	2019	2018	2019	2018	2019	2018	2019	2018	2019
CCT	138	151	280	322	35	33	20	18	345	-
CCSA	182	162	330	385	345	403	13	21	360	-
CCA	96	122	170	210	12	17	11	10	153	-
CECEN	173	185	300	330	252	270	225	245	310	-
CESBA	20	16	-	-	6	11	6	9	25	-
CESCD	9	23	-	-	6	13	8	10	15	-
CESCON	35	22	-	-	22	18	6	16	42	-
CESTI	22	31	-	-	9	9	9	9	30	-
CESSIN	9	13	-	-	6	7	6	5	10	-
CESCOR	9	10	-	-	6	10	6	12	9	-
CESPI	15	35	-	-	15	20	10	18	22	-
CESB	6	8	-	-	6	6	6	6	10	-
CESC	12	17	-	-	9	11	10	10	15	-
CESZD	12	14	-	-	7	6	7	7	12	-
CESPD	-	26	-	-	-	16	-	14	-	-
CESGRA	-	9	-	-	-	6	-	6	-	-
CESBAC	-	11	-	-	-	6	-	6	-	-
TOTAL	738	855	1.080	1.247	736	862	343	422	1.358	0

Fonte: Anuário Uema, 2018 e Núcleo de Acessibilidade da Uema (NAU), Fevereiro/2020

Gráfico 42 - Série histórica de acompanhamentos inclusivos realizados a docentes e discentes pelo Núcleo de Acessibilidade da Uema (NAU), 2018 - 2019



Fonte: Anuário Uema, 2018 e Núcleo de Acessibilidade da Uema (NAU), Fevereiro/2020

Quadro 80 - Cursos oferecidos pelo Núcleo de Acessibilidade da UEMA, 2019

Cursos	2019.1			2019.2		
	PERÍODO DE REALIZAÇÃO	CARGA HORÁRIA	Nº DE VAGAS	PERÍODO DE REALIZAÇÃO	CARGA HORÁRIA	Nº DE VAGAS
Sistema Braille	25/03/2019 a 20/05/2019	80 horas	40	07/10/2019 a 11/12/2019	80 horas	40
Língua Brasileira de Sinais - Libras	25/03/2019 a 20/05/2019	80 horas	80	07/10/2019 a 11/12/2019	80 horas	80
Língua Brasileira de Sinais - Libras Intermediário	03/04/2019 a 19/07/2019	120 horas	40	-	-	-
TEA – Transtorno de Espectro Autista	25/03/2019 a 25/04/2019	30 horas	40	08/10/2019 a 26/11/2019	60 horas	40
Transtorno do Déficit de Atenção com Hiperatividade – TDAH	26/03/2019 a 09/05/2019	40 horas	40	-	-	-
Dificuldades de Aprendizagem	26/03/2019 a 09/05/2019	30 horas	40	-	-	-
Intervenção Fonoaudiológica nas Alterações da Fala e Linguagem.	27/03/2019 a 17/05/2019	40 horas	40	-	-	-
Práticas Pedagógicas Inclusivas	-	-	-	08/10/2019 a 07/11/2019	40 horas	40

Fonte: Núcleo de Acessibilidade da Uema (NAU), Fevereiro/2020

Quadro 81 - Série histórica de inscritos nos cursos de extensão do Núcleo de Acessibilidade da Uema (NAU), 2017 - 2019

Curso	2017.1	2017.2	2018.1	2018.2	2019.1	2019.2
Língua Brasileira de Sinais - Libras	60	75	94	65	37	40
Formação de Ledores	-	32	-	37	-	-
Sistema Braille	55	52	68	15	10	-
TEA - Transtorno de Espectro do Autismo	-	-	57	30	16	-
TDAH - Transtorno do Déficit de Atenção com Hiperatividade	-	-	-	-	11	-
Dificuldade de Aprendizagem	-	-	-	30	-	-
Intervenção Fonoaudiológica	-	-	-	30	16	-
Práticas Pedagógicas Inclusivas	-	-	-	-	-	15

Fonte: Núcleo de Acessibilidade da Uema (NAU), Fevereiro/2020



@UEMAOFICIAL

UEMA

Universidade Estadual
do Maranhão



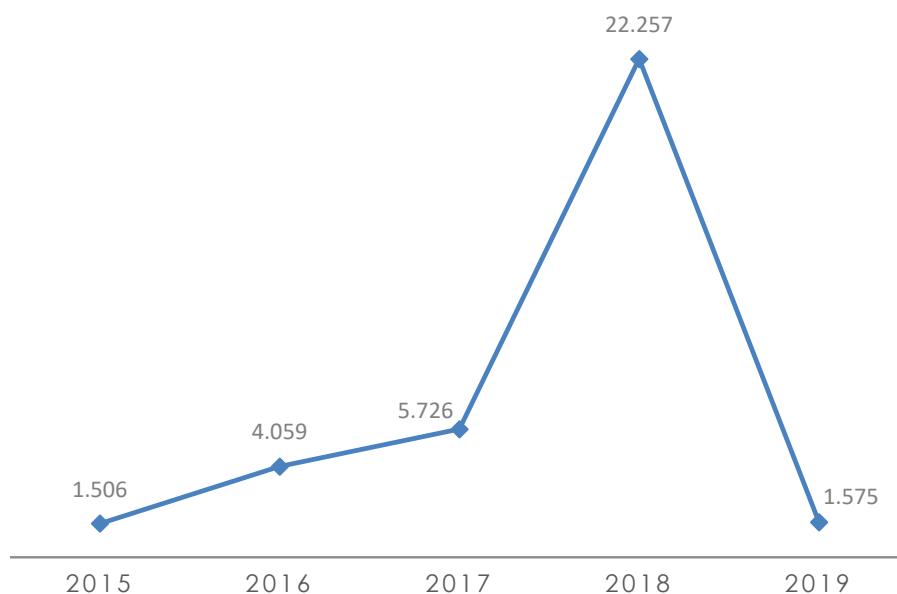
GESTÃO AMBIENTAL

Quadro 82 - Série histórica de ações/programas/projetos de gestão ambiental realizados sob a perspectiva "Academia", 2015 - 2019

ACADEMIA	2015	2016	2017	2018	2019
Cursos de graduação analisados quanto a Ambientalização Curricular	-	10	-	-	-
Alunos capacitados em Meio Ambiente, Educação e Gestão Ambiental	25	40	60	70	60
Oficinas e/ou minicursos oferecidos	7	21	30	3	28
Materiais educativos produzidos (cartilhas, vídeos, banners, livros)	14	25	25	12	8
Perfis em redes sociais criados	2	3	4	5	-
Pesquisas desenvolvidas	5	10	26	26	-
Projetos de Extensão desenvolvidos	7	11	15	15	1
Ações, webconferências, palestras, exposições, eventos e campanhas realizadas	15	33	50	60	15
Professores participantes do Circuito Sala Verde	-	-	-	-	64
Alunos participantes do Circuito Sala Verde	-	-	-	-	854
Escolas beneficiadas com projetos de Educação Ambiental	2	5	6	-	2
Escolas visitantes do projeto Sala Verde	-	-	-	28	17
Editais aprovados	1	2	-	1	1
Parcerias estabelecidas	1	5	10	10	1
Livros distribuídos nas ações de Educação Ambiental	-	431	500	-	30
Cartilhas distribuídas nas ações de Educação Ambiental	150	230	1.000	1.000	10
Concursos culturais realizados nas ações de Educação Ambiental	1	4	4	4	1
Canecas ecológicas distribuídas nas ações de Educação Ambiental	-	1.700	1.300	1.315	50
Participantes atingidos na Semana de Meio Ambiente da UEMA - SEMEIA	200	450	600	320	353
Pessoas atingidas nas ações realizadas no Restaurante Universitário	1.076	1.079	2.096	19.388	80
TOTAL	1.506	4.059	5.726	22.257	1.575

Fonte: Anuário Uema, 2018 e Assessoria de Gestão Ambiental (AGA), Junho/2020

Gráfico 43 - Série histórica de ações/programas/projetos de gestão ambiental realizados sob a perspectiva "Academia", 2015 - 2019



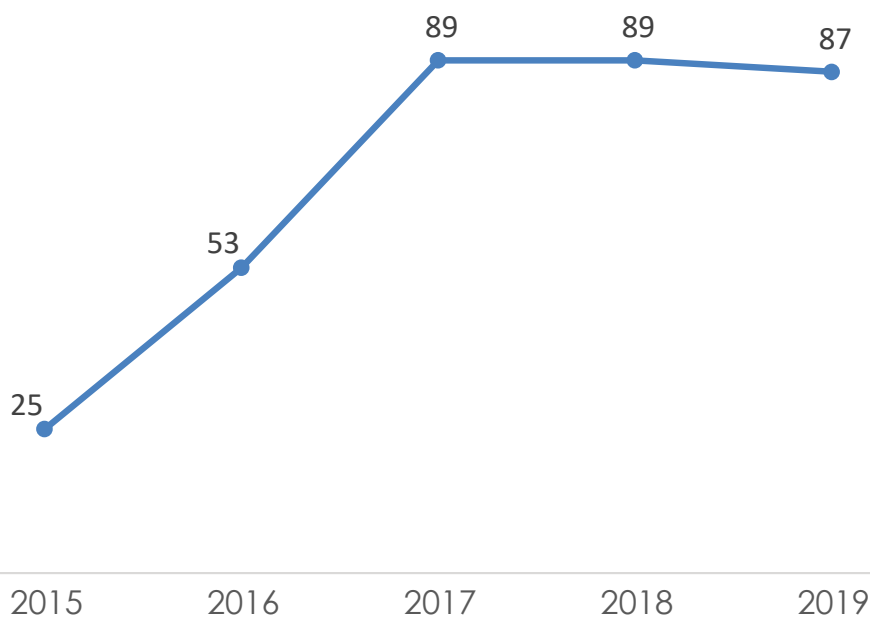
Fonte: Anuário Uema, 2018 e Assessoria de Gestão Ambiental (AGA), Junho/2020

Quadro 83- Série histórica de ações/programas/projetos de gestão ambiental realizados sob a perspectiva "Gestão", 2015 - 2019

Gestão	2015	2016	2017	2018	2019
Representatividade institucional alcançada (comissões e reuniões)	7	12	15	15	26
Etapas da implantação da A3P/MMA cumpridas	13	22	25	25	1
Interiorização das ações da AGA nos demais <i>Campi</i>	-	4	18	18	19
Prédios com o programa de Ambientação implementados	5	15	31	31	41
Total	25	53	89	89	87

Fonte: Anuário Uema, 2018 e Assessoria de Gestão Ambiental (AGA), Junho/2020

Gráfico 44 - Série histórica de ações/programas/projetos de gestão ambiental realizados sob a perspectiva "Gestão", 2015 - 2019



Fonte: Anuário Uema, 2018 e Assessoria de Gestão Ambiental (AGA), Junho/2020

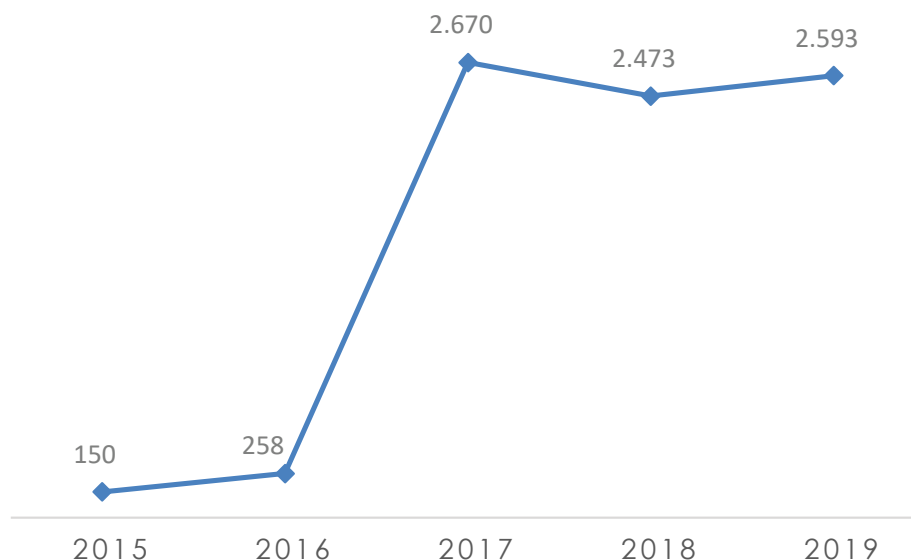
Quadro 84 - Série histórica de ações/programas/projetos de gestão ambiental realizados sob a perspectiva "Competência", 2015 - 2019

Competência	2015	2016	2017	2018	2019
Áreas verdes implantadas nos interiores das edificações *	-	5	10	10	-
Prédios contemplados com o Projeto Gerenciamento de Recursos Hídricos e Energéticos	-	3	30	30	-
Mudas produzidas, destinadas ou distribuídas	50	100	780	538	246
Adesivos para sensibilização relacionados a Água e Energia fixados	-	-	1.500	135	1.930
Aduto orgânico produzido pela Compostagem na Fazenda Escola (Kg)	100	150	350	1.760	417
Total	150	258	2.670	2.473	2.593

* Competência da Prefeitura a partir do ano 2019

Fonte: Anuário Uema, 2018 e Assessoria de Gestão Ambiental (AGA), Junho/2020

Gráfico 45 - Série histórica de ações/programas/projetos de gestão ambiental realizados sob a perspectiva "Competência", 2015 - 2019



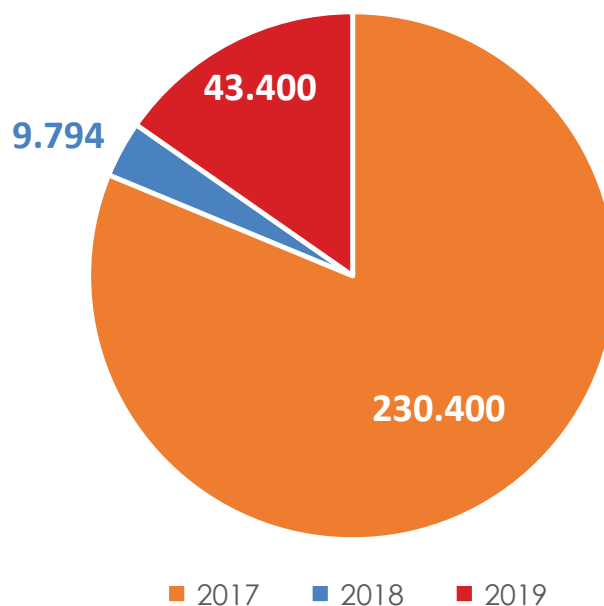
Fonte: Anuário Uema, 2018 e Assessoria de Gestão Ambiental (AGA), Junho/2020

Quadro 85 - Série histórica de Resíduos Químicos e Perigosos destinados pela Assessoria de Gestão Ambiental (AGA), à empresa especializada, 2017 - 2019

Resíduos Químicos e Perigosos destinados a empresa especializada	2017	2018	2019
Resíduo químico (Litros)	230.400	9.794	43.400
Total	230.400	9.794	43.400

Fonte: Anuário Uema, 2018 e Assessoria de Gestão Ambiental (AGA), Junho/2020

Gráfico 46 - Série histórica de Resíduos Químicos e Perigosos destinados pela Assessoria de Gestão Ambiental (AGA), à empresa especializada, 2017 - 2019



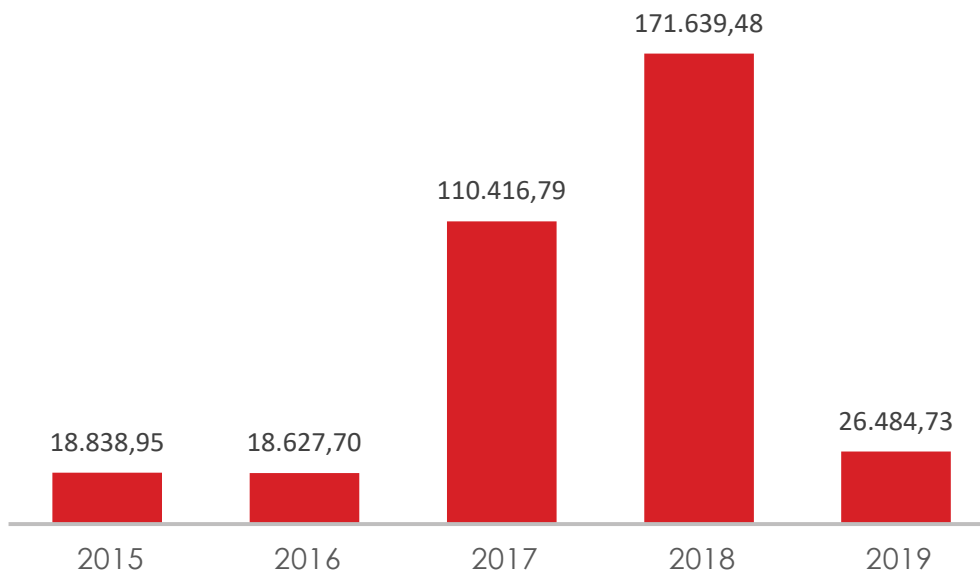
Fonte: Anuário Uema, 2018 e Assessoria de Gestão Ambiental (AGA), Junho/2020

Quadro 86 - Série histórica de Resíduos destinados pela Assessoria de Gestão Ambiental (AGA), 2015 - 2019

Resíduos Destinados (Kg)	2015	2016	2017	2018	2019
Resíduo orgânico destinado ao Projeto de Compostagem na Fazenda Escola (Kg)	5.679,00	6.884,00	4.600,00	1.450,00	2.281,50
Resíduo orgânico destinado aos produtores do entorno para alimentação animal (Kg)	7.700,00	8.067,00	1.768,00	8.056,00	17.034,00
Papel destinado ao Ecoponto Solidário - Parceira UEMA/ECOCEMAR/COOPRESL (Kg)	5.459,95	3.676,70	91.446,04	159.629,42	7.167,83
Metal destinado ao Ecoponto Solidário - Parceira UEMA/ECOCEMAR/COOPRESL (Kg)	-	-	4.705,45	5,60	-
Plástico destinado ao Ecoponto Solidário - Parceira UEMA/ECOCEMAR/COOPRESL (Kg)	-	-	7.855,80	2.496,40	0,9
Tetrapak destinado ao Ecoponto Solidário - Parceira UEMA/ECOCEMAR/COOPRESL (Kg)	-	-	41,50	2,06	0,5
Total	18.838,95	18.627,70	110.416,79	171.639,48	26.484,73

Fonte: Anuário Uema, 2018 e Assessoria de Gestão Ambiental (AGA), Junho/2020

Gráfico 47 - Série histórica de Resíduos destinados pela Assessoria de Gestão Ambiental (AGA), 2015 - 2019



Fonte: Anuário Uema, 2018 e Assessoria de Gestão Ambiental (AGA), Junho/2020



@UEMAOFICIAL

UEMA

Universidade Estadual
do Maranhão



COMUNICAÇÃO

Quadro 87 - Mídias Sociais, 2018 - 2019

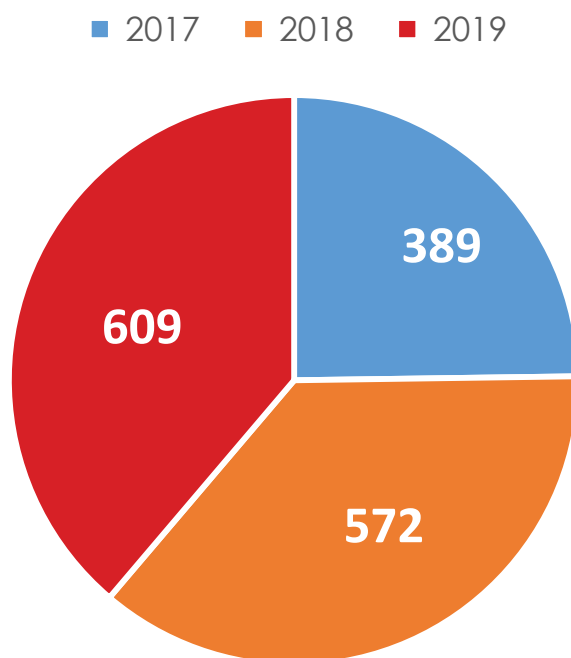
Ano	Facebook @ UEMA Oficial	Instagram @ UEMA Oficial		Twitter @UEMA Oficial		Site - www. uema.br	Jornal UEMA Notícias		Revista UEMA		Youtube @ UEMA Oficial	
	Novos Seguidores	Postagem/ Publicação	Novos Seguidores	Publicação	Novos Seguidores	Publicação	Nº de Edição	Exemplares	Nº de Edição	Exemplares	Nº de Programa Acontece na UEMA	Minuto UEMA/Nº de Programa
2018	2.410	387	15.400	989	753	478	3	8.000	1	2.000	47	5
2019	1.721	1.094	30.413	1.063	1.681	764	3	0	0	0	12	19

Fonte: Anuário Uema, 2018 e Assessoria de Comunicação Institucional, Outubro/2020

Quadro 88 - Peças publicitárias produzidas, 2017 - 2019

Mês	Ano/Quantidade		
	2017	2018	2019
Janeiro	14	33	38
Fevereiro	36	44	49
Março	26	76	44
Abril	21	55	67
Maio	30	50	39
Junho	23	69	29
Julho	43	50	52
Agosto	53	45	64
Setembro	82	34	47
Outubro	35	63	49
Novembro	9	25	85
Dezembro	17	28	46
Total	389	572	609

Fonte: Anuário Uema, 2018 e Assessoria de Comunicação Institucional, Outubro/2020

Gráfico 48 - Peças publicitárias produzidas, 2017 - 2019

Fonte: Anuário Uema, 2018 e Assessoria de Comunicação Institucional, Outubro/2020



@UEMAOFICIAL

UEMA

Universidade Estadual
do Maranhão



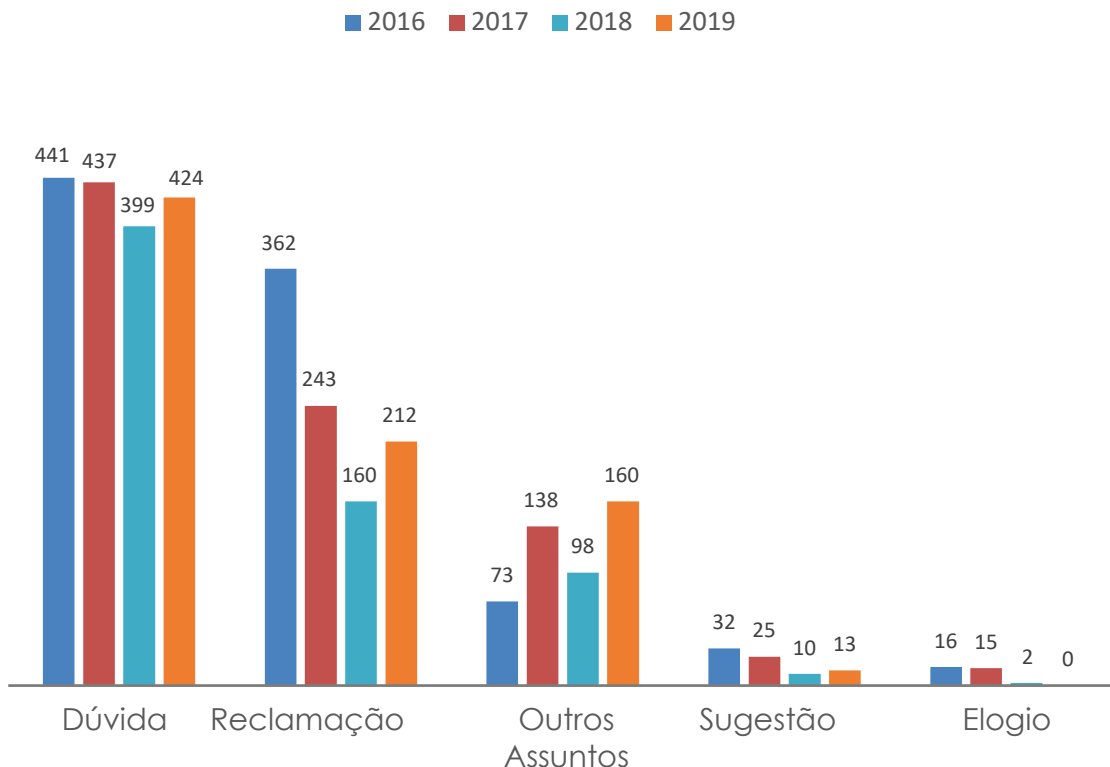
OUVIDORIA

Quadro 89 - Série histórica de manifestações recebidas pela Ouvidoria, 2016 - 2019

Mês/Ano	Tipo de Manifestação																				Total			
	Dúvida				Reclamação				Outros Assuntos				Sugestão				Elogio							
	2016	2017	2018	2019	2016	2017	2018	2019	2016	2017	2018	2019	2016	2017	2018	2019	2016	2017	2018	2019	2016	2017	2018	2019*
Janeiro	41	35	78	59	33	23	13	22	12	8	15	19	0	0	0	1	2	3	2	0	88	69	108	101
Fevereiro	25	55	5	44	20	20	2	18	5	12	0	11	2	2	1	2	2	6	0	0	54	95	8	75
Março	24	41	0	32	25	19	0	22	6	10	0	4	3	1	0	2	5	1	0	0	63	72	0	60
Abril	26	16	12	23	13	9	7	16	4	4	3	5	2	0	0	2	2	1	0	0	47	30	22	46
Maio	28	44	53	46	11	29	32	17	5	18	13	22	4	3	1	2	0	1	0	0	48	95	99	87
Junho	24	49	35	31	16	26	15	14	8	17	16	13	6	13	0	0	0	3	0	0	54	108	66	58
Julho	44	39	37	41	32	35	15	22	4	15	6	34	1	3	0	0	0	0	0	0	81	92	58	97
Agosto	70	70	21	52	108	28	5	24	7	20	1	17	2	0	0	2	1	0	0	0	188	118	27	95
Setembro	20	3	31	27	29	2	18	18	4	1	12	10	4	1	5	1	0	0	0	0	57	7	66	56
Outubro	38	42	84	55	30	24	28	33	10	10	19	17	2	0	2	1	1	0	0	0	81	76	133	106
Novembro	71	30	20	14	25	20	14	6	6	14	9	8	3	1	1	0	1	0	0	0	106	65	44	28
Dezembro	30	13	23	0	20	8	11	0	2	9	4	0	3	1	0	0	2	0	0	0	57	31	38	0
Total	441	437	399	424	362	243	160	212	73	138	98	160	32	25	10	13	16	15	2	0	924	858	669	809

* Nos meses de Novembro e Dezembro/2019, a Ouvidoria passou por implementação de novo sistema, a antiga plataforma ligada ao e-mail Institucional do setor foi substituída por uma nova plataforma ligada diretamente ao SIGUEMA. Por esta razão, houve baixa no número de manifestação no mês de Novembro e desativação durante o mês de Dezembro/2019.

Fonte: Anuário Uema, 2018 e Ouvidoria, Fevereiro/2020

Gráfico 49 - Série histórica de manifestações recebidas pela Ouvidoria, 2016 - 2019

Fonte: Anuário Uema, 2018 e Ouvidoria, Fevereiro/2020



@UEMAOFICIAL

UEMA

Universidade Estadual
do Maranhão

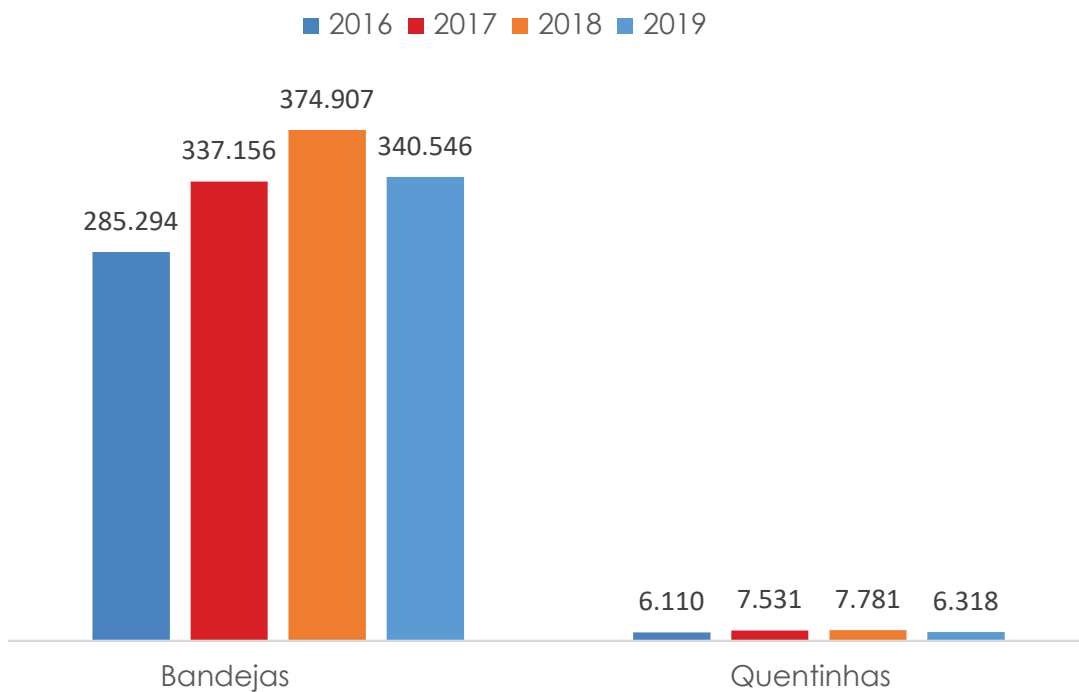


SERVIÇOS PRESTADOS À COMUNIDADE

Quadro 90 - Série histórica de refeições fornecidas pelo Restaurante Universitário, 2016 - 2019

Mês/ano	2016			2017			2018			2019		
	Bandejas	Quentinhas	Total	Bandejas	Quentinhas	Total	Bandejas	Quentinhas	Total	Bandejas	Quentinhas	Total
Janeiro	0	0	0	13.206	1.111	14.317	15.870	543	16.413	0	0	0
Fevereiro	0	0	0	10.336	650	10.986	20.304	295	20.599	0	0	0
Março	32.549	10	32.559	36.271	674	36.945	41.807	312	42.119	31.945	378	32.323
Abril	34.437	114	34.551	30.498	200	30.698	40.704	528	41.232	43.923	261	44.184
Maio	30.965	61	31.026	38.577	320	38.897	37.292	344	37.636	43.902	284	44.186
Junho	35.431	388	35.819	32.365	680	33.045	29.672	403	30.075	33.396	756	34.152
Julho	14.396	1.550	15.946	18.297	651	18.948	16.158	651	16.809	22.664	579	23.243
Agosto	31.297	1.177	32.474	32.140	568	32.708	35.176	680	35.856	22.227	445	22.672
Setembro	29.894	523	30.417	36.764	598	37.362	38.728	1.012	39.740	42.164	856	43.020
Outubro	30.373	640	31.013	37.188	1.014	38.202	41.308	886	42.194	41.424	959	42.383
Novembro	29.642	853	30.495	36.270	545	36.815	34.230	1.176	35.406	36.006	698	36.704
Dezembro	16.310	794	17.104	15.244	520	15.764	23.658	951	24.609	22.895	1.102	23.997
Total	285.294	6.110	291.404	337.156	7.531	344.687	374.907	7.781	382.688	340.546	6.318	346.864

Fonte: Anuário Uema, 2018 e PROEXAE, Novembro/2020

Gráfico 50 - Série histórica de refeições fornecidas pelo Restaurante Universitário, 2016 - 2019

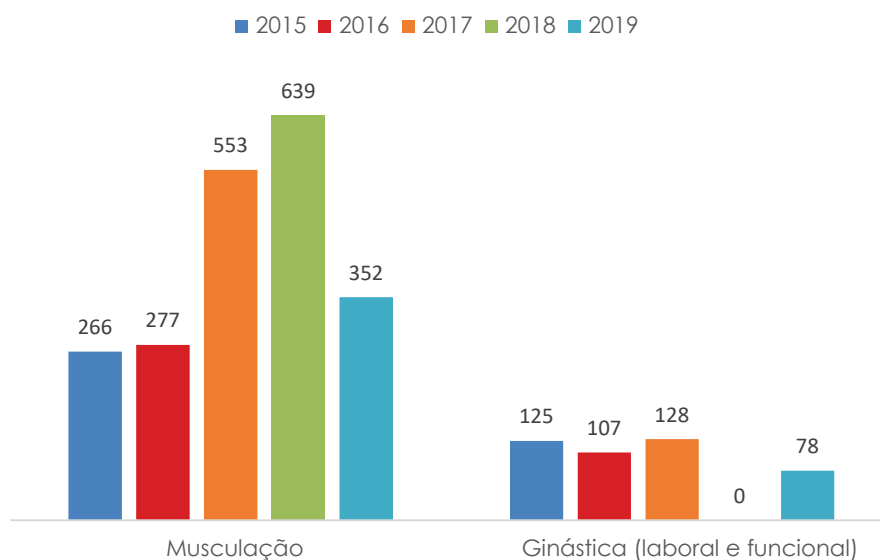
Fonte: Anuário Uema, 2018 e PROEXAE, Novembro/2020

Quadro 91 - Série histórica de matriculados na Academia do Núcleo de Esporte e Lazer nas modalidades de musculação e ginástica, 2015 - 2019

Beneficiados	Musculação					Ginástica (laboral e funcional)				
	2015	2016	2017	2018	2019	2015	2016	2017	2018	2019
Alunos	180	189	526	563	308	64	55	95	0	2
Funcionários	13	10	5	10	5	30	8	5	0	63
Dependentes	10	8	3	0	3	4	2	8	0	0
Prestador de Serviço	25	40	4	10	11	16	7	8	0	8
Comunidade/outros	38	30	15	56	25	11	35	12	0	5
Total	266	277	553	639	352	125	107	128	0	78

Fonte: Anuário Uema, 2018 e Núcleo de Esporte e Lazer - NEL, Julho/2020

Gráfico 51 - Série histórica de matriculados na Academia do Núcleo de Esporte e Lazer nas modalidades de musculação e ginástica, 2015 - 2019

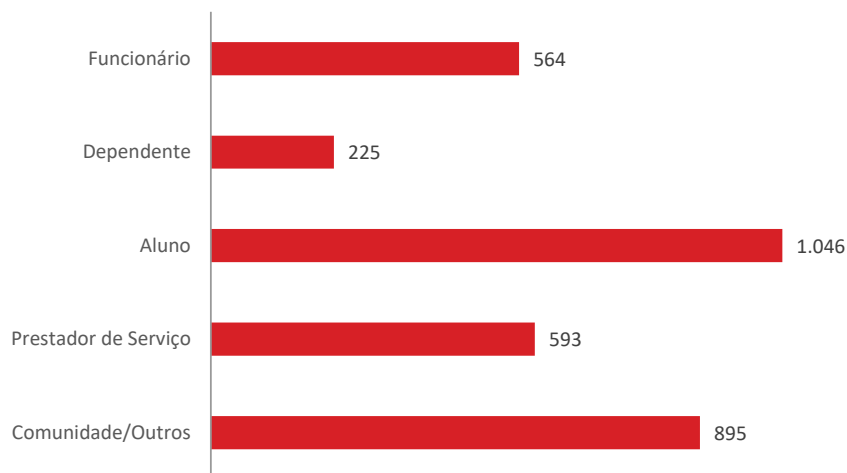


Fonte: Anuário Uema, 2018 e Núcleo de Esporte e Lazer - NEL, Julho/2020

Quadro 92 - Serviço Social e Médico - Consultas médicas, 2019

Cientes	Janeiro	Fevereiro	Março	Abril	Maior	Junho	Julho	Agosto	Setembro	Outubro	Novembro	Dezembro	TOTAL
Funcionário	41	47	61	41	44	37	28	47	54	63	43	58	564
Dependente	18	15	23	16	15	10	11	20	28	22	21	26	225
Aluno	55	58	65	78	95	80	43	105	128	116	113	110	1.046
Prestador de Serviço	38	48	49	36	55	38	22	73	49	73	51	61	593
Comunidade/Outros	60	64	70	68	89	76	52	85	98	83	78	72	895
Total	212	232	268	239	298	241	156	330	357	357	306	327	3.323

Fonte: Divisão de Serviço Social e Médico. Setembro/2020

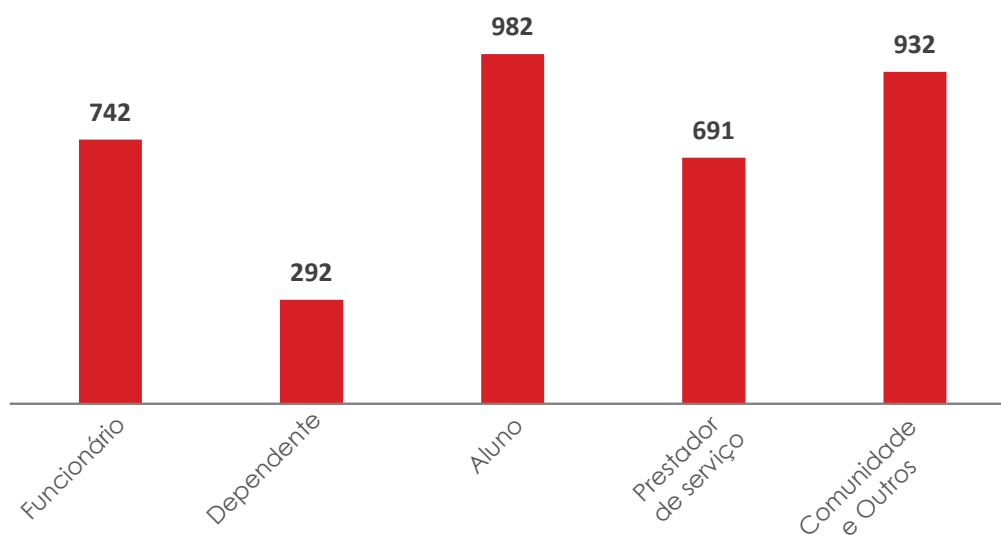
Gráfico 52 - Serviço Social e Médico - Consultas médicas realizadas , 2019

Fonte: Divisão de Serviço Social e Médico. Setembro/2020

Quadro 93 - Serviço Social e Médico - Atendimento de enfermagem, 2019

Cientes	Janeiro	Fevereiro	Março	Abril	Maior	Junho	Julho	Agosto	Setembro	Outubro	Novembro	Dezembro	TOTAL
Funcionário	46	55	65	44	48	45	40	72	83	88	76	80	742
Dependente	18	26	28	23	16	18	17	26	24	33	28	35	292
Aluno	51	46	50	95	105	96	55	94	88	106	101	95	982
Prestador de Serviço	48	55	58	44	62	52	29	65	72	60	77	69	691
Comunidade/Outros	67	57	60	78	92	84	61	87	74	94	90	88	932
Total	230	239	261	284	323	295	202	344	341	381	372	367	3.639

Fonte: Divisão de Serviço Social e Médico, Setembro/2020

Gráfico 53 - Serviço Social e Médico - Atendimento de enfermagem, 2019

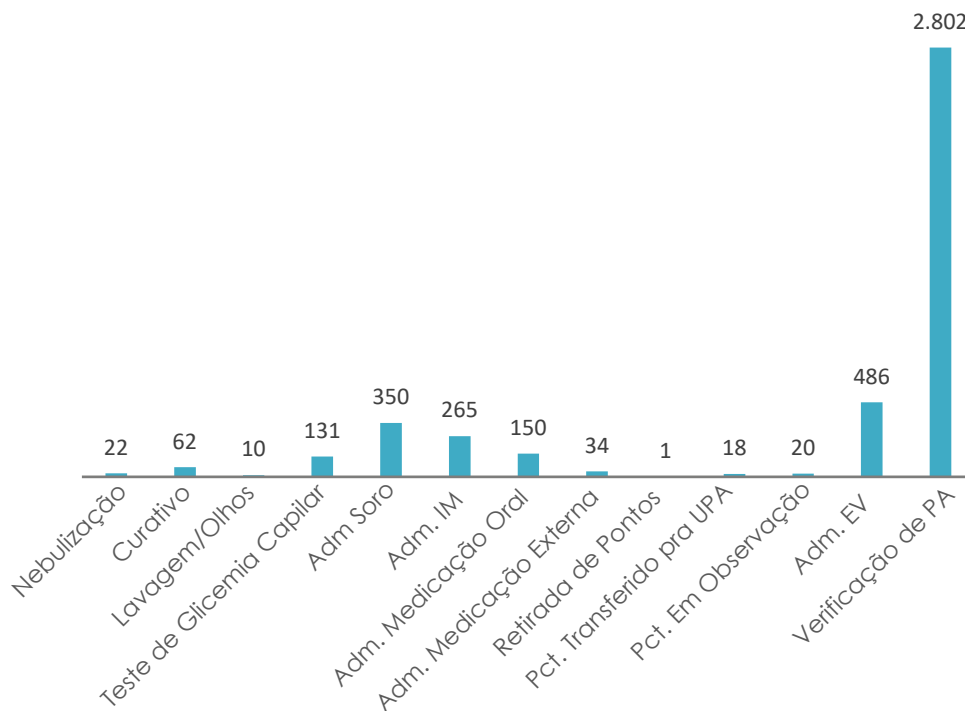
Fonte: Divisão de Serviço Social e Médico, Setembro/2020

Quadro 94 - Serviço Social e Médico - Serviços de Enfermagem realizados, 2019

Descrição	Janeiro	Fevereiro	Março	Abril	Maio	Junho	Julho	Agosto	Setembro	Outubro	Novembro	Dezembro	TOTAL
Nebulização	4	8	5	0	1	0	0	0	0	3	1	0	22
Curativo	0	2	6	1	5	1	2	10	15	6	8	6	62
Lavagem/Olhos	3	3	2	0	0	0	0	2	0	0	0	0	10
Teste de Glicemia Capilar	12	10	0	0	0	0	3	8	22	40	15	21	131
Adm Soro	10	14	18	7	2	3	2	52	72	53	55	62	350
Adm. IM	9	10	15	24	1	10	10	25	31	43	39	48	265
Adm. Medicação Oral	7	8	11	7	5	9	1	8	15	19	26	34	150
Adm. Medicação Externa	1	2	2	6	3	4	1	2	5	3	2	3	34
Retirada de Pontos	0	1	0	0	0	0	0	0	0	0	0	0	1
Pct. Transferido pra UPA	1	2	1	0	1	2	1	1	2	2	2	3	18
Pct. Em Observação	1	1	2	4	0	2	1	1	2	0	2	4	20
Adm. EV	43	50	56	58	0	32	36	38	40	37	45	51	486
Verificação de PA	221	239	249	217	292	196	146	233	215	239	275	280	2.802
Total	312	350	367	324	310	259	203	380	419	445	470	512	4.351

Fonte: Divisão de Serviço Social e Médico, Setembro/2020

Gráfico 54 - Serviço Social e Médico - Serviços de Enfermagem realizados, 2019

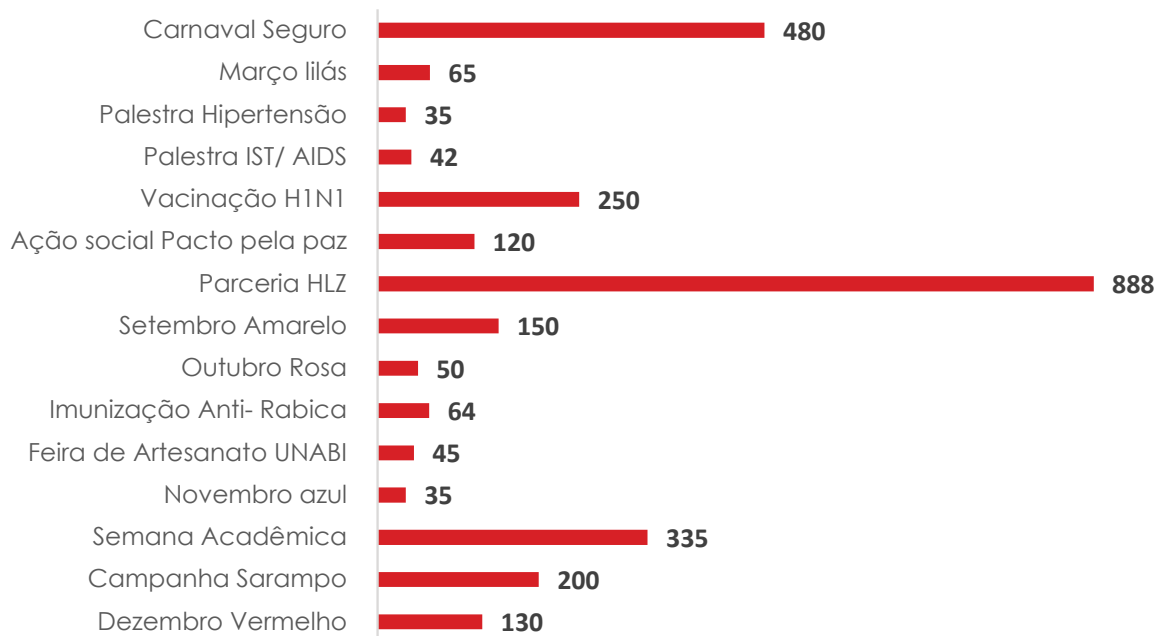


Fonte: Divisão de Serviço Social e Médico, Setembro/2020

Quadro 95 - Serviço Social e Médico - Campanhas e Eventos, 2019

Descrição	Janeiro	Fevereiro	Março	Abril	Maior	Junho	Julho	Agosto	Setembro	Outubro	Novembro	Dezembro	TOTAL
Carnaval Seguro	-	480	-	-	-	-	-	-	-	-	-	-	480
Março lilás	-	-	65	-	-	-	-	-	-	-	-	-	65
Palestra Hipertensão	-	-	-	35	-	-	-	-	-	-	-	-	35
Palestra IST/ AIDS	-	-	-	-	42	-	-	-	-	-	-	-	42
Vacinação H1N1	-	-	-	-	250	-	-	-	-	-	-	-	250
Ação social Pacto pela paz	-	-	-	-	120	-	-	-	-	-	-	-	120
Parceria HLZ	-	-	-	-	-	168	-	720	-	-	-	-	888
Setembro Amarelo	-	-	-	-	-	-	-	-	150	-	-	-	150
Outubro Rosa	-	-	-	-	-	-	-	-	-	50	-	-	50
Imunização Anti- Rábica	-	-	-	-	-	-	-	-	-	-	64	-	64
Feira de Artesanato UNABI	-	-	-	-	-	-	-	-	-	-	45	-	45
Novembro azul	-	-	-	-	-	-	-	-	-	-	35	-	35
Semana Acadêmica	-	-	-	-	-	-	-	-	-	-	335	-	335
Campanha Sarampo	-	-	-	-	-	-	-	-	-	-	-	200	200
Dezembro Vermelho	-	-	-	-	-	-	-	-	-	-	-	130	130
Total	0	480	65	35	412	168	0	720	150	50	479	330	2.889

Fonte: Divisão de Serviço Social e Médico, Setembro/2020

Gráfico 55 - Serviço Social e Médico - Campanhas e Eventos, 2019

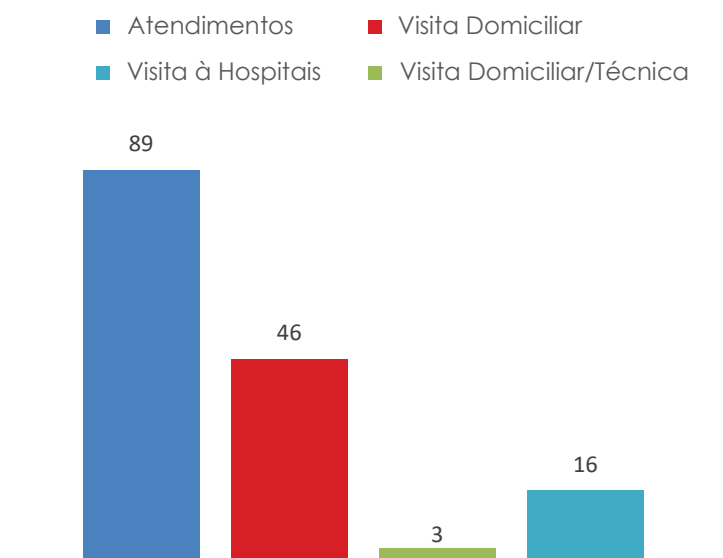
Fonte: Divisão de Serviço Social e Médico, Setembro/2020

Quadro 96 - Serviço Social e Médico - Atendimentos de Serviço Social, 2019

Descrição	Janeiro	Fevereiro	Março	Abril	Maio	Junho	Julho	Agosto	Setembro	Outubro	Novembro	Dezembro	Total
Atendimentos	4	8	10	6	5	9	8	10	8	9	7	5	89
Visita Domiciliar	0	2	3	1	0	3	9	5	8	6	4	5	46
Visita Domiciliar/Técnica	0	0	0	0	0	0	2	1	0	0	0	0	3
Visita à Hospitais	3	3	4	3	0	1	1	0	1	0	0	0	16
Total	7	13	17	10	5	13	20	16	17	15	11	10	154

Fonte: Divisão de Serviço Social e Médico, Setembro/2020

Gráfico 56 - Serviço Social e Médico - Atendimentos de Serviço Social, 2019

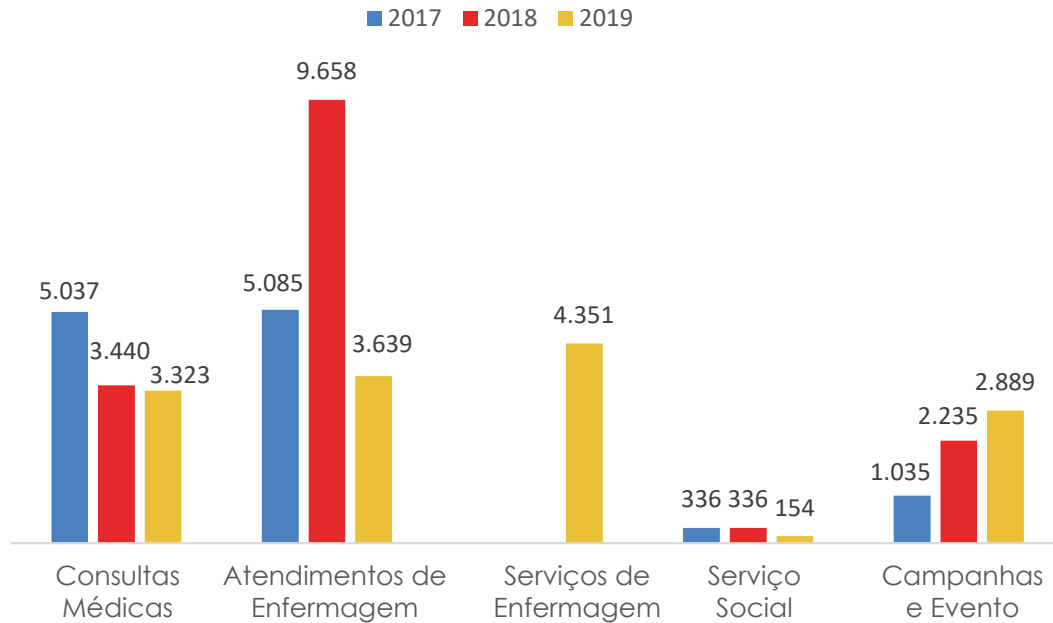


Fonte: Divisão de Serviço Social e Médico, Setembro/2020

Quadro 97 - Série histórica dos atendimentos realizados pelo Serviço Social e Médico, 2017 - 2019

Mês	2017				2018				2019				
	Consultas Médicas	Atendimentos de Enfermagem	Serviço Social	Campanhas e Eventos	Consultas Médicas	Atendimentos Enfermagem	Serviço Social	Campanhas e Eventos	Consultas Médicas	Atendimentos Enfermagem	Serviços de Enfermagem	Serviço Social	Campanhas e Eventos
Janeiro	402	412	28	-	344	958	28	12	212	230	312	7	0
Fevereiro	529	358	28	580	438	1.015	28	10	232	239	350	13	480
Março	531	520	28	-	368	1.034	28	131	268	261	367	17	65
Abril	329	499	38	-	408	1.186	38	129	239	284	324	10	35
Maio	349	343	28	-	450	1.233	28	502	298	323	310	5	412
Junho	381	385	28	155	300	886	28	195	241	295	259	13	168
Julho	502	510	18	-	144	444	18	36	156	202	203	20	0
Agosto	445	453	28	45	240	744	28	142	330	344	380	16	720
Setembro	411	418	28	-	228	677	28	65	357	341	419	17	150
Outubro	399	409	47	160	272	782	47	656	357	381	445	15	50
Novembro	431	441	28	-	170	441	28	35	306	372	470	11	479
Dezembro	328	337	9	95	78	258	9	322	327	367	512	10	330
TOTAL	5.037	5.085	336	1.035	3.440	9.658	336	2.235	3.323	3.639	4.351	154	2.889

Fonte: Anuário Uema, 2018 e Divisão de Serviço Social e Médico, Setembro/2020

Gráfico 57 - Série histórica dos atendimentos realizados pelo Serviço Social e Médico, 2017 - 2019

Fonte: Anuário Uema, 2018 e Divisão de Serviço Social e Médico, Setembro/2020

Quadro 98 - Serviços prestados pelo Hospital Veterinário, 2019

Mês	Serviços	Canino	Felino	Caprino	Outros	Total
Janeiro	Consultas	1.045	249	1	1	1.296
	Exames/Canino e Felino	3.411	0	0	0	3.411
	Cirurgias	170	0	0	0	170
	Total	4.626	249	1	1	4.877
Fevereiro	Consultas	736	217	1	5	959
	Exames/Canino e Felino	4.502	0	0	0	4.502
	Cirurgias	199	0	0	0	199
	Total	5.437	217	1	5	5.660
Março	Consultas	667	179	1	0	847
	Exames/Canino e Felino	4.355	0	0	0	4.355
	Cirurgias	155	0	0	0	155
	Total	5.177	179	1	0	5.357
Abril	Consultas	727	219	1	3	950
	Exames/Canino e Felino	3.476	0	0	0	3.476
	Cirurgias	210	0	0	0	210
	Total	4.413	219	1	3	4.636
Maio	Consultas	749	220	5	6	980
	Exames/Canino e Felino	53.945	0	0	0	53.945
	Cirurgias	163	0	0	0	163
	Total	54.857	220	5	6	55.088
Junho	Consultas	636	169	2	3	810
	Exames/Canino e Felino	0	0	0	0	0
	Cirurgias	162	0	0	0	162
	Total	798	169	2	3	972

Quadro 98 - Serviços prestados pelo Hospital Veterinário, 2019 (Cont.)

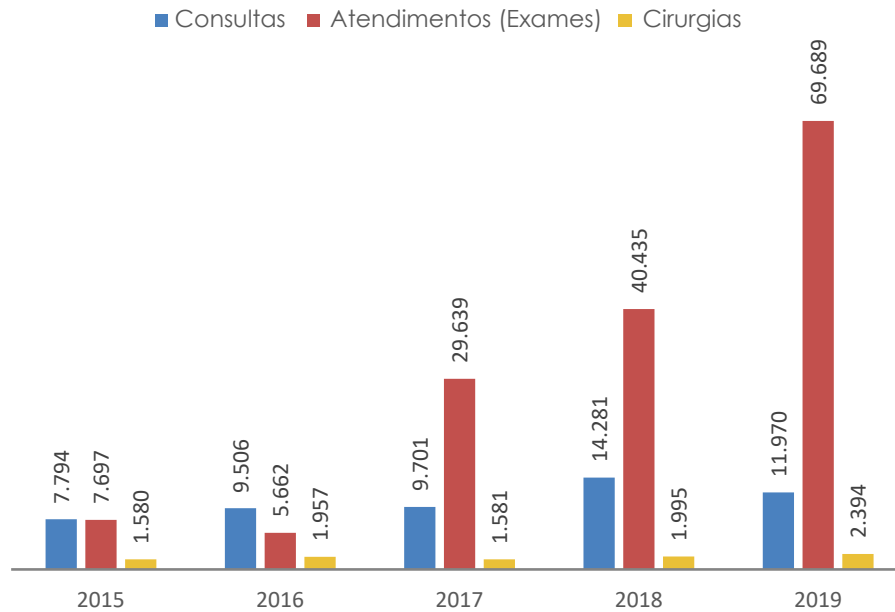
Mês	Serviços	Canino	Felino	Caprino	Outros	Total
Julho	Consultas	909	264	2	1	1.176
	Exames/Canino e Felino	0	0	0	0	0
	Cirurgias	259	0	0	0	259
	Total	1.168	264	2	1	1.435
Agosto	Consultas	945	198	2	0	1.145
	Exames/Canino e Felino	0	0	0	0	0
	Cirurgias	279	0	0	0	279
	Total	1.224	198	2	0	1.424
Setembro	Consultas	820	193	3	10	1.026
	Exames/Canino e Felino	0	0	0	0	0
	Cirurgias	243	0	0	0	243
	Total	1.063	193	3	10	1.269
Outubro	Consultas	839	209	3	4	1.055
	Exames/Canino e Felino	0	0	0	0	0
	Cirurgias	213	0	0	0	213
	Total	1.052	209	3	4	1.268
Novembro	Consultas	799	161	5	1	966
	Exames/Canino e Felino	0	0	0	0	0
	Cirurgias	187	0	0	0	187
	Total	986	161	5	1	1.153
Dezembro	Consultas	611	144	2	3	760
	Exames/Canino e Felino	0	0	0	0	0
	Cirurgias	154	0	0	0	154
	Total	765	144	2	3	914
Total Geral	Consultas	9.483	2.422	28	37	11.970
	Exames/Canino e Felino	69.689	0	0	0	69.689
	Cirurgias	2.394	0	0	0	2.394
	Total	81.566	2.422	28	37	84.053

Fonte: Hospital Veterinário, Agosto/2020

Quadro 99 - Série histórica dos serviços prestados pelo Hospital Veterinário, 2015 - 2019

Ano	Serviços	Canino	Felino	Caprino	Outros	Total
2015	Consultas	5.891	1.826	36	41	7.794
	Atendimentos (Exames)	5.687	1.903	40	67	7.697
	Cirurgias	756	755	15	54	1.580
	Total	12.334	4.484	91	162	17.071
2016	Consultas	7.871	1.433	39	163	9.506
	Atendimentos (Exames)	5.662	0	0	0	5.662
	Cirurgias	1.391	566	0	0	1.957
	Total	14.924	1.999	39	163	17.125
2017	Consultas	7.882	1.628	31	160	9.701
	Atendimentos (Exames)	29.639	0	0	0	29.639
	Cirurgias	1.581	0	0	0	1.581
	Total	39.102	1.628	31	160	40.921
2018	Consultas	12.069	1.746	19	447	14.281
	Atendimentos (Exames)	40.435	0	0	0	40.435
	Cirurgias	1.995	0	0	0	1.995
	Total	54.499	1.746	19	447	56.711
2019	Consultas	9.483	2.422	28	37	11.970
	Atendimentos (Exames)	69.689	0	0	0	69.689
	Cirurgias	2.394	0	0	0	2.394
	Total	81.566	2.422	28	37	84.053

Fonte: Anuário Uema, 2018 e Hospital Veterinário, Agosto/2020

Gráfico 58 - Série histórica dos serviços prestados pelo Hospital Veterinário, 2015 - 2019

Fonte: Anuário Uema, 2018 e Hospital Veterinário, Agosto/2020

Quadro 100 - Exames Complementares realizados pelo Hospital Veterinário, 2017 - 2019

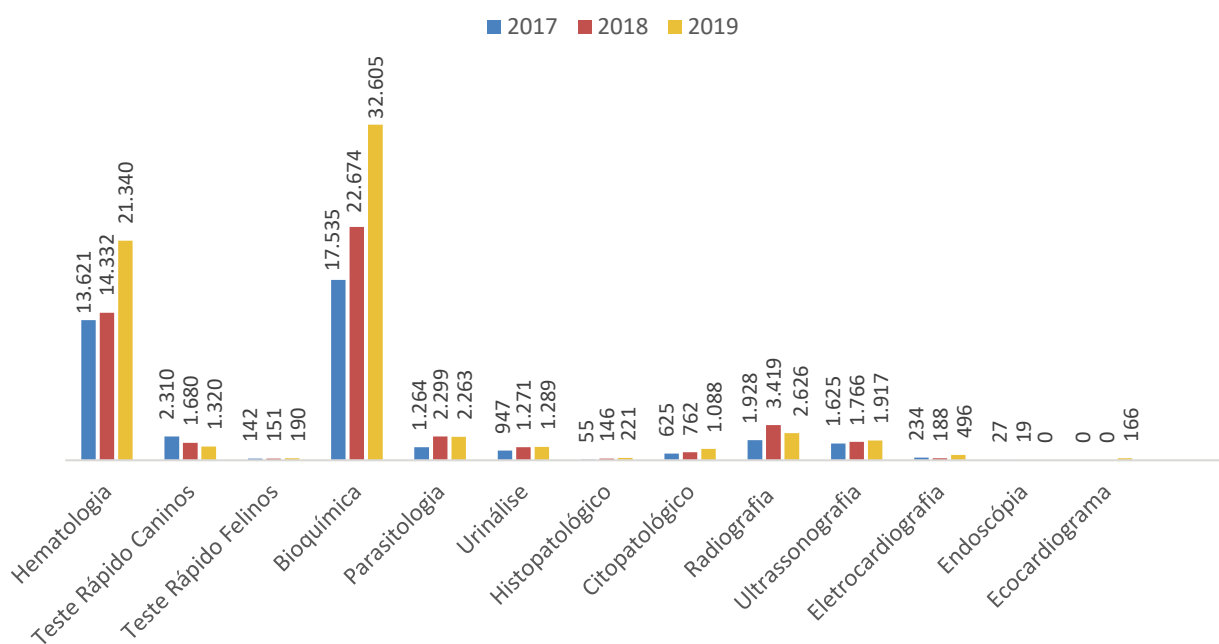
Exames	2017	2018	2019
Hematologia			
Hemograma Completo	7.004	7.651	8.807
Leptospirose	61	65	97
Pesquisa de Babesia sp.	3.270	3.271	7.306
Pesquisa de Erlichia sp.	2.792	2.701	3.399
Pesquisa de Mycoplasma sp.	364	579	1.608
Corpúsculo de Lentz	71	38	79
P.Microfilaria	30	27	6
C.Reticulocitos	29	0	38
Total	13.621	14.332	21.340
Teste Rápido Caninos			
Cinomose Ac	174	103	71
Cino/Adeno Ag	104	209	232
Erlichiose Ac	53	39	42
Leishmaniose	1.639	1.104	750
Parvo / Corona Ag	340	225	225
Total	2.310	1.680	1.320
Teste Rápido Felinos			
FIV Ac / FeLV Ag	141	151	190
Panleucopenia Felina Ag	1	0	0
Total	142	151	190
Bioquímica			
AST (TGO)	1.490	1.101	2.634
ALT (TGP)	4.277	5.909	7.281
GGT	197	87	63
Fosfatase Alcalina	1.672	2.716	4.208
Ureia	3.705	5.234	6.994
Creatinina	4.972	5.910	7.172

Quadro 100 - Exames Complementares realizados pelo Hospital Veterinário, 2017 - 2019 (Cont.)

Exames	2017	2018	2019
Bioquímica			
Creatina Kinase (CK)	54	48	41
Colesterol	74	118	269
Triglicerídeos	80	136	246
Proteína Total e Frações	595	790	2.613
Bilirrubina Total e Frações	120	203	105
Albumina	63	108	78
Liipase	0	0	118
Amilase	0	0	123
Anaplasma	0	0	4
Glicose	119	117	278
Cálcio	65	123	203
Fósforo	52	74	175
Total	17.535	22.674	32.605
Parasitologia			
Microscopia de Pele	122	195	913
Parasitológico de Fezes	1.142	2.104	1.350
Total	1.264	2.299	2.263
Outros			
Urinálise	947	1.271	1.289
Histopatológico	55	146	221
Citopatológico	625	762	1.088
Radiografia	1.928	3.419	2.626
Ultrassonografia	1.625	1.766	1.917
Eletrocardiografia	234	188	496
Endoscopia	27	19	0
Ecocardiograma	0	0	166
Total	5.441	7.571	7.803

Fonte: Anuário Uema, 2018 e Hospital Veterinário, Agosto/2020

Gráfico 59 - Exames Complementares realizados pelo Hospital Veterinário, 2017 - 2019

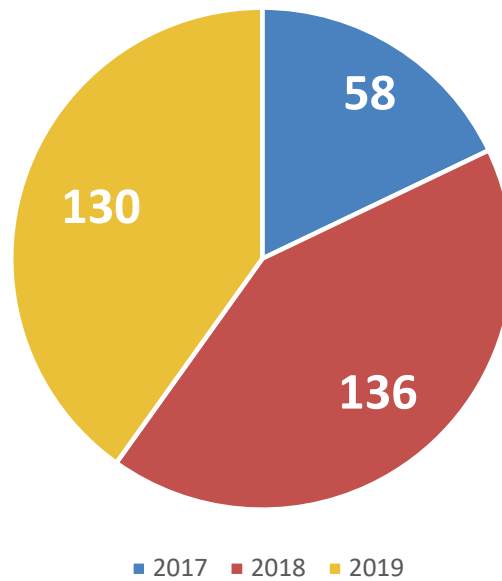


Fonte: Anuário Uema, 2018 e Hospital Veterinário, Agosto/2020

Quadro 101 - Óbitos ocorridos no Hospital Veterinário, 2017 - 2019

Óbitos	2017	2018	2019
	58	136	130

Fonte: Anuário Uema, 2018 e Hospital Veterinário, Agosto/2020

Gráfico 60 - Óbitos ocorridos no Hospital Veterinário, 2017 - 2019

Fonte: Anuário Uema, 2018 e Hospital Veterinário, Agosto/2020

Quadro 102 - Série histórica de serviços prestados à comunidade externa pelos Laboratórios do Centro de Ciências Agrárias (CCA), 2014 - 2019

Laboratórios/Tipo de Exame/Serviço	2014	2015	2016	2017	2018	2019
Laboratório de Entomologia						
Diagnóstico e controle de pragas	20	45	35	27	35	-
Treinamento técnico para coleta, montagem e identificação de insetos e ácaros	5	5	8	12	4	-
Empréstimo de caixas entomológicas para exposição em eventos (quant./ eventos)	30	50	33	42	20	-
Atendimento a comunidade	-	-	-	-	-	19
Coleções	-	-	-	-	-	10
Participação em exposições	-	-	-	-	-	5
Total	55	100	76	81	59	34
Laboratório de Virologia						
Diagnóstico de Raiva						
Positivos	20	13	4	5	11	22
Negativos	134	175	95	43	63	64
Total	154	188	99	48	74	86
Laboratório de Microbiologia de Alimentos e Água						
Análise microbiológica de água	467	609	572	457	458	410
Análise microbiológica de alimentos	26	23	36	41	49	20
Análise de swab (manipulador e utensílios)	3	8	4	0	0	0
Total	496	640	612	498	507	430
Laboratório de Físico-química de Alimentos e Água						
Análise físico-química de água	294	377	309	68	301	249
Total	294	377	309	68	301	249

Quadro 102 - Série histórica de serviços prestados à comunidade externa pelos Laboratórios do Centro de Ciências Agrárias (CCA),2014 - 2019 (Cont.)

Laboratórios/Tipo de Exame/Serviço	2014	2015	2016	2017	2018	2019
Laboratório Diagnóstico de Doenças Infecciosas						
Diagnóstico de brucelose bovina	300	292	60	247	763	212
Diagnóstico de tuberculose bovina	212	198	57	182	56	48
Diagnóstico de leptospirose bovina	0	0	0	156	282	158
Diagnóstico de leptospirose canina	56	374	94	80	154	321
CAEV*	1.260	-	-	-	-	-
Diarréia viral bovina*	396	-	-	-	-	-
Leucose *	400	-	-	20	-	-
Língua azul *	1.150	-	-	-	-	-
Total	3.774	864	211	685	1.255	739
Laboratório de Patologia Clínica						
Hemograma completo	2.441	5.324	6.607	7.440	7.885	9.460
Urinálise	130	292	555	903	1.152	1.258
Coproparasitológico	53	195	-	-	-	-
Microscopia de pele	365	709	-	125	196	912
Pesquisa de Babesia	1.412	2.062	2.800	3.560	3.261	3.951
Pesquisa de Ehrlichia	1.193	1.718	2.376	3.019	2.799	3.597
Proteína plasmática	2.002	5.324	-	-	-	-
Pesquisa de Corpúsculo de Lentz	73	72	133	74	35	84
Pesquisa de plaquetas	1.855	1.473	-	-	-	-
Raspado	-	-	757	-	-	-
Parasitológico de Fezes	-	-	665	1.008	1.025	1.098
Ureia	-	-	2.184	3.740	5.331	7.642
Creatinina	-	-	2.177	3.970	5.708	7.447
AST/TGO	-	-	2.174	1.498	1.164	2.347
ALT/TGP	-	-	2.493	4.092	5.479	7.871
Fosfatase Alcalina	-	-	754	1.657	2.602	4.501
Glicemia	-	-	42	71	113	239
Proteínas Totais	-	-	180	512	713	2.743
Albumina	-	-	45	547	763	2.512
Colesterol	-	-	48	87	129	284
HDL	-	-	3	-	-	-
Triglicérides	-	-	54	81	138	253
Gama GT	-	-	49	217	70	121
Cálcio	-	-	64	67	117	286
Fósforo	-	-	39	46	66	225
Bilirrubina total e frações	-	-	31	119	209	128
CK	-	-	7	25	34	45
Pesquisa de Anaplasma	-	-	1	-	12	45
Pesquisa de Mycoplasma	-	-	166	314	591	1.361
Pesquisa de Microfilaria	-	-	1	3	4	3
Pesquisa de Tripanosoma	-	-	2	1	4	42
Reticulócitos	-	-	1	27	27	21
Magnésio	-	-	-	-	-	138
Amilase	-	-	-	-	-	138
Lipase	-	-	-	-	-	146
RPC	-	-	-	-	-	281
Análise de líquido cavitário - LCV	-	-	-	-	-	4
Total	9.524	17.169	24.408	33.203	39.627	59.183

Quadro 102 - Série histórica de serviços prestados à comunidade externa pelos Laboratórios do Centro de Ciências Agrárias (CCA), 2014 - 2019 (Cont.)

Laboratórios/Tipo de Exame/Serviço	2014	2015	2016	2017	2018	2019
Laboratório de Anatomopatologia						
Citológico	316	566	601	801	973	1.449
Histopatológico	42	49	21	52	152	192
Necroscópico	-	-	6	4	11	30
Total	358	615	628	857	1.136	1.671
Laboratório de Apicultura e Meliponicultura						
Captura de Enxame de abelhas africanizadas na ilha de São Luís	21	23	26	21	23	41
Núcleo Geoambiental - Laboratório de Geoprocessamento						
Relatórios Técnicos	-	-	-	8	8	9
Diagnósticos Geoambientais	-	-	-	16	14	2
Diagnósticos Socioeconômicos	-	-	-	16	14	2
Estudos de Bacias Hidrográficas	-	-	-	1	-	3
Estudos (Boletins) Agroclimáticos (Fortalecimento Agricultura Familiar)	-	-	-	16	-	2
Produção de Mapas Ambientais e Socioeconômicos	-	-	-	160	-	18
Georreferenciamento de Comunidade Rural	-	-	-	7	-	7
Treinamento em Geoprocessamento e Banco de Dados Geográficos	-	-	-	2	-	3
Orientação e Bancas de Monografias	-	-	-	5	-	4
Visita de Alunos	-	-	-	10	8	10
Base Cartográfica	-	-	-	-	14	10
Mapas geológicos	-	-	-	-	14	4
Mapa de relevo e declividade	-	-	-	-	28	4
Mapa de solos	-	-	-	-	14	4
Mapa de aptidão agrícola	-	-	-	-	14	4
Mapa de uso e cobertura da terra	-	-	-	-	14	4
Mapa de Áreas de Preservação Permanente (APPs)	-	-	-	-	14	4
Mapa das Terras Indígenas	-	-	-	-	14	4
Estudos de Biodiversidade	-	-	-	-	-	1
Estudos de Vulnerabilidade a perda dos solos	-	-	-	-	-	1
Total	0	0	0	241	170	100
Núcleo Geoambiental - Laboratório de Meteorologia						
Relatórios Técnicos	-	-	-	-	8	13
Boletins Agroclimáticos (Fortalecimento Agricultura Familiar)	-	-	-	-	14	32
Aptidão climáticas para as culturas: arroz, feijão, milho e mandioca	-	-	-	-	56	-
Calendários agrícolas municipal	-	-	-	-	56	-
Visita de Alunos	-	-	-	-	8	-
Previsão diária do Tempo	-	-	-	-	-	365
Avaliação mensal das chuvas em todo o Estado do Maranhão	-	-	-	-	-	12
Boletim trimestral das chuvas em todo o Estado do Maranhão	-	-	-	-	-	4
Mapeamento e análise das chuvas na Ilha de São Luis no período chuvoso	-	-	-	-	-	7
Validação do Monitor de Secas	-	-	-	-	-	12
Manutenção da rede automática de coleta de dados	-	-	-	-	-	2
Laudos Meteorológico a prefeituras	-	-	-	-	-	3
Solicitação de dados meteorológicos por docentes, discentes, pesquisadores e Instituições regionais e nacionais	-	-	-	-	-	18
Entrevistas a emissoras de televisão	-	-	-	-	-	59
Entrevistas a rádio	-	-	-	-	-	13
Entrevistas a jornais escritos	-	-	-	-	-	7
Total	0	0	0	0	142	547

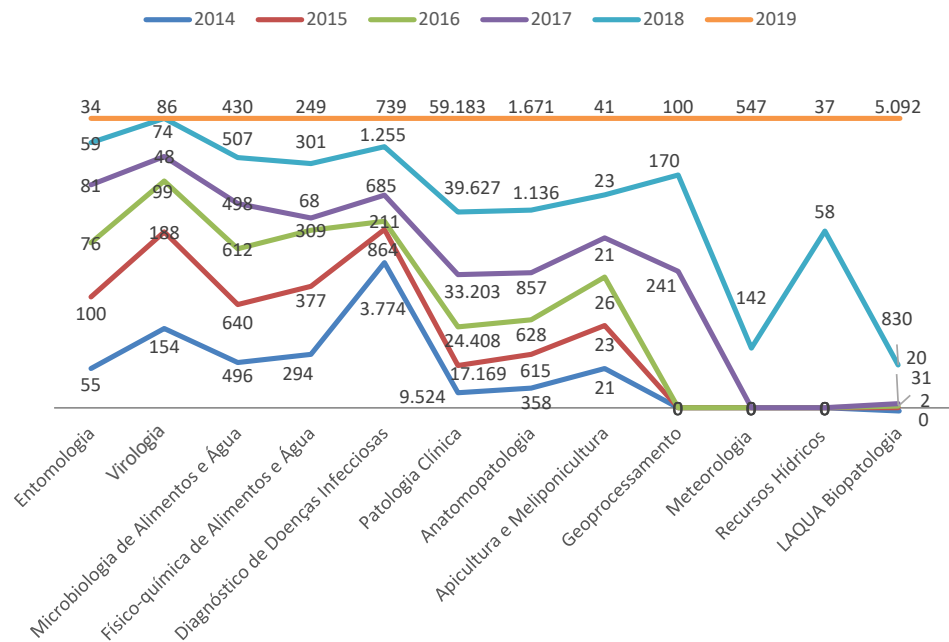
Quadro 102 - Série histórica de serviços prestados à comunidade externa pelos Laboratórios do Centro de Ciências Agrárias (CCA),2014 - 2019 (Cont.)

Laboratórios/Tipo de Exame/Serviço	2014	2015	2016	2017	2018	2019
Núcleo Geoambiental - Laboratório de Recursos Hídricos						
Relatórios Técnicos	-	-	-	-	8	9
Coleta e análise físico-química e microbiológica da água	-	-	-	-	14	10
Mapa das áreas de mananciais de afluentes diretos dos principais rios	-	-	-	-	14	4
Mapa da situação atual dos recursos hídricos municipais	-	-	-	-	14	4
Visita de Alunos	-	-	-	-	8	10
Total	0	0	0	0	58	37
Laboratório LAQUA Biopatologia						
Pesquisa interna, monitoramento de doenças no Estado do Maranhão	2	-	-	-	21	-
Patologia de Crustáceo/Biologia Molecular e Histopatologia incluindo pesquisas internas	-	-	31	20	54	-
Análises realizadas para detecção de patógenos	-	-	-	-	755	-
Pesquisa interna do laboratório: Monitoramento rotineiro de doenças (WSSV, IMNV, TSV, IMNV, AHPND, EHP, NHP-B, YHV, MrNV, LxNV, HPV, TiIV, CMNV, SHIV) na indústria brasileira. Cada patógeno representa uma pesquisa (amostras dos surtos epidêmicos de doenças ou melhoramento genético originados de > 65 relatórios técnicos com resultados de testes de diagnósticos para empresas de diferentes estados do Brasil. Pesquisa em parceria com a Universidade do Arizona (EUA). Recursos diversos (setor público e privado).	-	-	-	-	-	11
Expert Source para FAO/ONU na produção de relatório técnico internacional sobre IMNV	-	-	-	-	-	1
Palestras internacionais	-	-	-	-	-	2
Relatórios técnicos para o setor produtivo por meio de diagnóstico Biologia Molecular (RT-qPCR/qPCR com sonda de hidrólise TaqMan) e Histopatologia , interpretação e aconselhamento para empresas.	-	-	-	-	-	65
Intercalibração laboratorial internacional (LAQUA-UEMA/APL-ARIZONA) - 7 patógenos	-	-	-	-	-	1
Na Universidade do Arizona, Participação de curso Internacional em Patologias (membro convidado para o corpo de Instrutores) + trabalho cooperativo laboratorial para análise de cepas de patógenos brasileiros (cepas selecionadas das pesquisas internas) . 15 dias.	-	-	-	-	-	1
Consultoria e assessoria (atividade rotineira) em importação de linhagens de camarões reprodutores para o setor produtivo (Associação Brasileira de Criadores de Camarões), importação de camarão fresco ou congelado, diagnóstico laboratorial. Assessoria a Embrapa para alinhamento de diagnóstico de doenças de crustáceos para pesquisadores da Embrapa, IFCE, UFC e UFRPE. Consultor ad Hoc MAPA	-	-	-	-	-	6
Orientação/treinamento de estudantes e técnicos	-	-	-	-	-	5
Análises realizadas para detecção de patógenos	-	-	-	-	-	5.000
Total	2	0	31	20	830	5.092

*Trabalhos de monografia, iniciação científica e mestrado

Fonte: Anuário Uema, 2018 e Chefia de Laboratório, Agosto, Outubro e Novembro/2020

Gráfico 61 - Série histórica de serviços prestados à comunidade externa pelos Laboratórios do Centro de Ciências Agrárias (CCA), 2014 - 2019



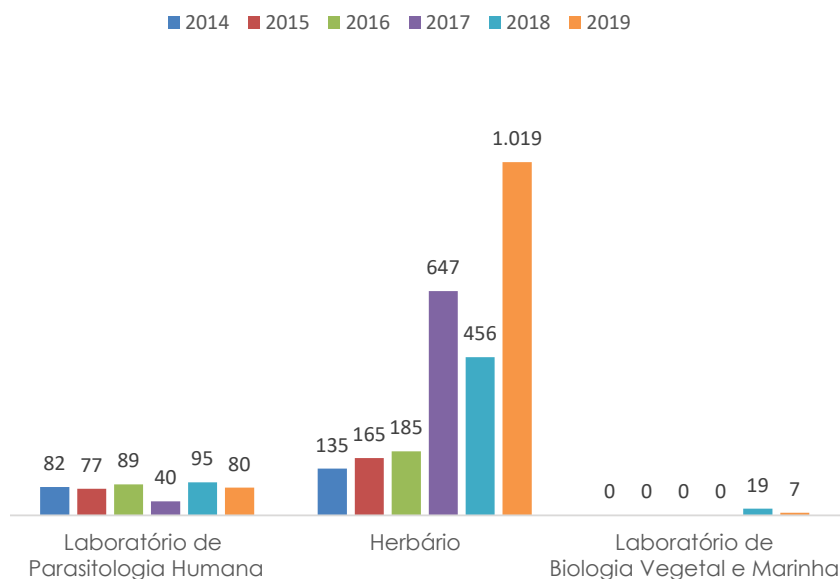
Fonte: Anuário Uema, 2018 e Chefia de Laboratório, Agosto, Outubro e Novembro/2020

Quadro 103 - Série histórica de serviços prestados à comunidade externa pelos Laboratórios do Centro de Educação, Ciências Exatas e Naturais (CECEN), 2014 - 2019

Laboratórios/Tipo de Exame/Serviço	2014	2015	2016	2017	2018	2019
Laboratório de Parasitologia Humana						
Dosagem de glicemia, colesterol total, HDL, LDL, triglicédeos	37	35	45	15	45	10
Coproparasitológico	37	37	40	20	45	60
Tipagem sanguínea	4	0	0	0	0	0
Palestras à comunidade na área de saúde	4	5	4	5	5	10
Total	82	77	89	40	95	80
Herbário						
Identificação de plantas	40	52	140	289	205	202
Visitas de Pesquisadores de outras Instituições	-	-	-	-	-	4
Visitas de alunos do Ensino Fundamental, Médio e Superior (Graduação)	92	110	40	342	154	441
Levantamento florístico	3	3	5	5	2	3
Consultas às coleções do acervo	-	-	-	8	16	45
Oficina sobre técnicas de herborização	-	-	-	1	-	2
Oficinas	-	-	-	-	4	-
Herborização	-	-	-	-	75	200
Apoio aos alunos de ensino fundamental na realização de feira de ciências	-	-	-	2	-	-
Eventos	-	-	-	-	-	2
Tombamentos (Doações de material botânico).	-	-	-	-	-	120
Total	135	165	185	647	456	1.019
Laboratório de Biologia Vegetal e Marinha						
Diagnóstico e monitoramento de ambientes aquáticos	-	-	-	-	5	1
Estudo do fitoplâncton e zooplâncton marinho	-	-	-	-	5	3
Análise biológica das águas incluindo pesquisas internas	-	-	-	-	9	3
Total	0	0	0	0	19	7

Fonte: Anuário Uema, 2018 e Chefia de Laboratório, Agosto, Outubro e Novembro/2020

Gráfico 62 - Série histórica de serviços prestados à comunidade externa pelos Laboratórios do Centro de Educação, Ciências Exatas e Naturais (CECEN), 2014 - 2019



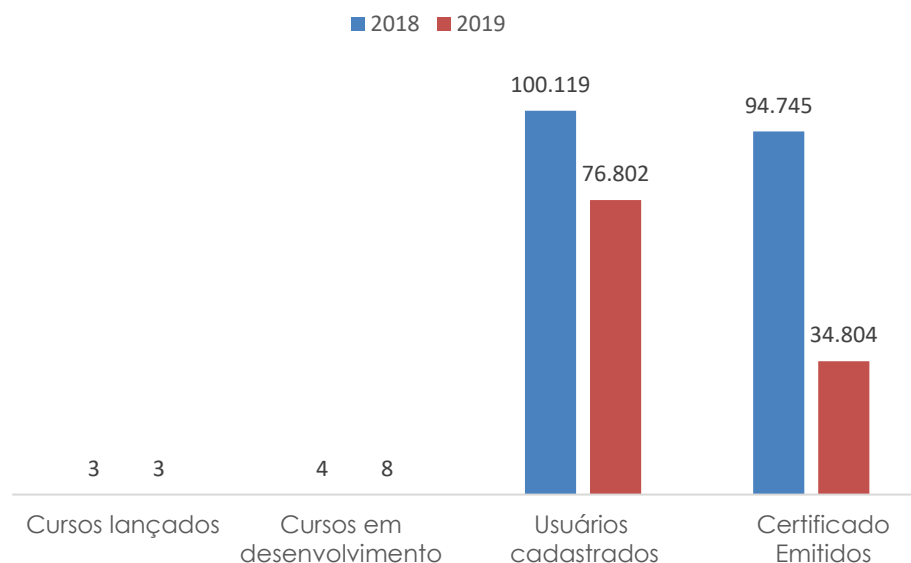
Fonte: Anuário Uema, 2018 e Chefia de Laboratório, Agosto, Outubro e Novembro/2020

Quadro 104 - Série histórica de informações gerais sobre os MOOCS (Cursos Abertos), 2018 - 2019

MOOCS	Ano/Quantidade	
	2018	2019
Cursos lançados	3	3
Cursos em desenvolvimento	4	8
Usuários cadastrados	100.119	76.802
Certificado Emitidos	94.745	34.804

Fonte: Anuário Uema, 2018 e DE/UemaNet, Junho/2020

Gráfico 63 - Série histórica de informações gerais sobre os MOOCS (Cursos Abertos), 2018 - 2019



Fonte: Anuário Uema, 2018 e DE/UemaNet, Junho/2020

Quadro 105 - Série histórica dos matriculados nos MOOCS (Cursos Abertos), 2016 - 2019

MOOCS (Cursos Abertos)	Ano/Quantidade			
	2016	2017	2018	2019
Bioética	1.392	1.134	2.977	673
Negociação	1.969	1.410	3.841	4.456
Dificuldades de Aprendizagem	5.945	4.529	11.802	7.968
Direito Administrativo	5.911	3.955	11.060	6.063
Empreendedorismo	2.761	2.039	6.073	1.439
Ética Profissional	2.636	2.588	8.334	2.044
Gestão com Pessoas	5.181	3.848	10.504	4.560
Princípios de Mineração	1.439	695	1.832	416
Marketing e Varejo	2.537	1.557	4.781	1.221
Desenvolvimento Humano e Educação	3.517	3.388	8.571	7.467
Relações Internacionais	1.145	1.121	3.275	658
Gestão Ambiental e Sustentabilidade	153	2.611	6.392	1.186
Gestão em Agronegócios	835	1.123	2.829	688
Gerenciamento de Projetos	135	2.706	7.128	1.489
Recursos Ambientais Aplicados ao Turismo	445	733	1.975	381
Geografia Aplicada	292	1.220	3.235	651
Conceitos em Biodiversidade	228	1.394	3.480	2.995
Gestão Logística	0	2.828	6.859	1.666
Planejamento Estratégico	0	2.954	7.783	1.848
Microbiologia dos Alimentos	0	2.302	4.952	2.760
Psicologia da Educação	0	3.738	16.411	11.901
Multimeios em Educação	0	611	10.631	7.845
Lógica de Programação	0	288	3.815	807
Tecnologia e Inovação	0	1.738	7.246	1.551
Manejo na Produção de Peixes e Mariscos	0	0	0	921
Medicina Ocupacional	0	0	0	2,192
Geografia Urbana	0	0	0	956
Total	36.521	50.510	155.786	76.802

Fonte: Anuário Uema, 2018 e DE/UemaNet, Junho/2020

Quadro 106 - Série histórica dos certificados emitidos por MOOCS (Cursos Abertos), 2016 - 2019

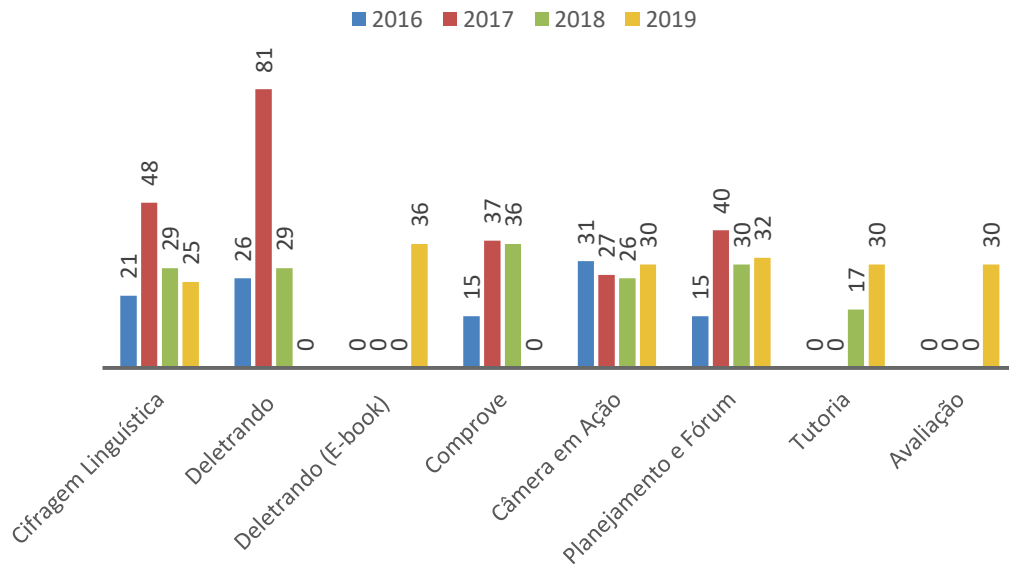
MOOCS (Cursos Abertos)	Ano/Quantidade			
	2016	2017	2018	2019
Bioética	546	882	1.860	306
Negociação	55	1.198	2.386	1.970
Dificuldades de Aprendizagem	1.557	3.566	7.453	3.891
Direito Administrativo	2.011	2.476	5.475	943
Empreendedorismo	1.629	1.584	3.791	590
Ética Profissional	798	2.321	6.189	1.101
Gestão com Pessoas	1.321	2.651	5.381	1.602
Princípios de Mineração	39	462	955	157
Marketing e Varejo	14	1.075	2.517	435
Desenvolvimento Humano e Educação	1.727	2.963	6.112	3.906
Relações Internacionais	270	651	1.759	277
Gestão Ambiental e Sustentabilidade	842	1.881	4.298	606
Gestão em Agronegócios	701	797	1.717	291
Gerenciamento de Projetos	454	1.767	4.318	676
Recursos Ambientais Aplicados ao Turismo	147	485	1.335	198
Geografia Aplicada	427	983	2.128	375
Conceitos em Biodiversidade	72	1.841	2.491	1.460
Gestão Logística	0	1.615	3.671	576
Planejamento Estratégico	0	1.911	4.756	797
Microbiologia dos Alimentos	0	1.538	3.023	1.317
Psicologia da Educação	0	2.699	9.146	6.002
Multimeios em Educação	0	1.683	7.955	4.443
Lógica de Programação	0	54	1.574	288
Tecnologia e Inovação	0	622	4.455	739
Manejo na Produção de Peixes e Mariscos	0	0	0	427
Medicina Ocupacional	0	0	0	932
Geografia Urbana	0	0	0	499
Total	12.610	37.705	94.745	34.804

Fonte: Anuário Uema, 2018 e DE/UemaNet, Junho/2020

Quadro 107 - Série histórica de oficinas Pedagógicas Midiáticas ofertadas pela UemaNet, 2016 - 2019

Oficina	Ano/Quantidade			
	2016	2017	2018	2019
Cifragem Linguística	21	48	29	25
Deletrando	26	81	29	-
Deletrando (E-book)	-	-	-	36
Comprove	15	37	36	-
Câmera em Ação	31	27	26	30
Planejamento e Fórum	15	40	30	32
Tutoria	-	-	17	30
Avaliação	-	-	-	30
Total	108	233	167	183

Fonte: Anuário Uema, 2018 e DE/UemaNet, Junho/2020

Gráfico 64 - Série histórica de oficinas Pedagógicas Midiáticas ofertadas pela UemaNet, 2016 - 2019

Fonte: Anuário Uema, 2018 e DE/UemaNet, Junho/2020

Quadro 108 - Série histórica de Produção de Materiais Didáticos Pedagógicos dos Cursos, 2016 - 2019

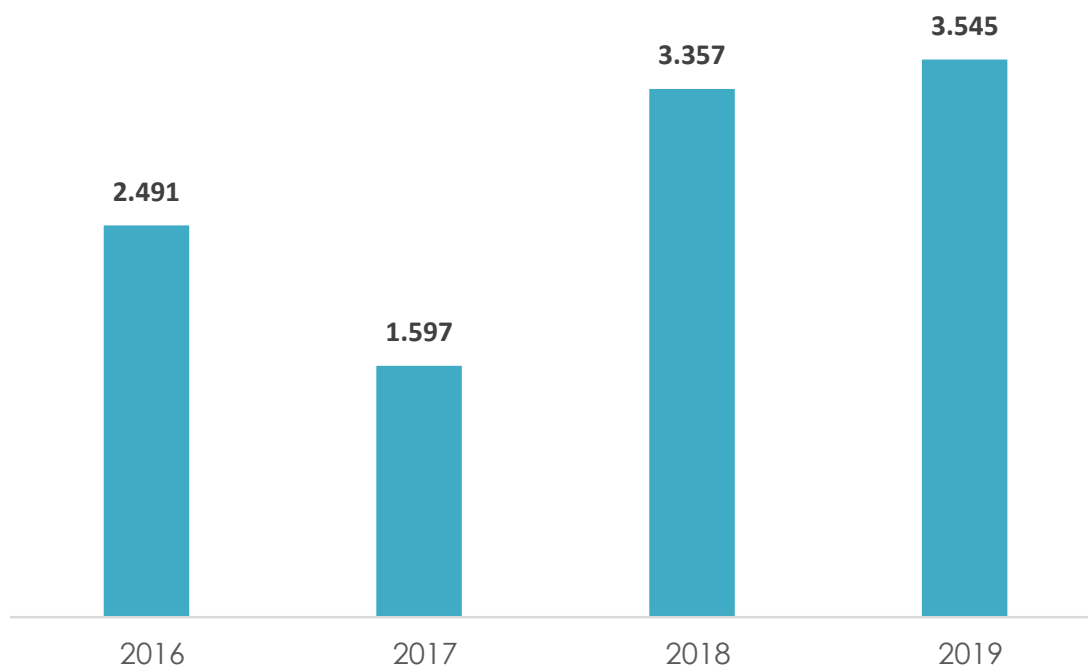
Oficina	Ano/Quantidade			
	2016	2017	2018	2019
Avaliações	557	411	714	827
Banners	93	55	50	96
Breafing	144	113	437	356
Capas	34	29	55	62
Cartazes	10	9	6	4
Criação de Arte para CD	5	-	-	-
Criação de Designer para Certificado	25	16	13	12
Convite	6	9	-	22
Criação de Personagens	7	3	-	-
E-books	-	-	-	25
Fascículos	8	27	46	1
Diagramação de Material Extra	14	8	5	1
Fóruns	209	175	333	180
Criação de Ícones	38	-	-	13
Criação de Marca/imagens	14	-	104	109
Criação de Arte Outdoors	13	-	3	23
Planos de Ensino	163	157	302	201
Produção de Designer Gráfico para UEMA	23	22	61	-
Produção de Designer Gráfico para UEMANET	345	117	301	76
Revisão de Atividades	232	161	39	376
Slide de Conteúdo	116	67	123	219

Quadro 108 - Série histórica de Produção de Materiais Didáticos Pedagógicos dos Cursos, 2016 - 2019 (Cont.)

Oficina	Ano/Quantidade			
	2016	2017	2018	2019
Roteiro de Estudos	178	106	385	201
Roteiros de Práticas	99	34	77	2
Slide de Capacitação	158	78	303	222
Videoaulas	-	-	-	356
Backdrop	-	-	-	3
Adesivo	-	-	-	2
Crachá	-	-	-	2
Ilustrações	-	-	-	73
Flayer	-	-	-	1
Folder	-	-	-	6
Placas	-	-	-	8
Projetos 3D	-	-	-	5
slides	-	-	-	7
Outros (pastas, bloco de anotações, revista, papel timbrado, camisas, faixas 4x1, Slogan, gabarito, cenário, logo, avatar, marca páginas)	-	-	-	54
Total	2.491	1.597	3.357	3.545

Fonte: Anuário Uema, 2018 e DE/UemaNet, Junho/2020

Gráfico 65 - Série histórica de Produção de Materiais Didáticos Pedagógicos dos Cursos, 2016 - 2019



Fonte: Anuário Uema, 2018 e DE/UemaNet, Junho/2020



@UEMAOFICIAL

UEMA

Universidade Estadual
do Maranhão



GESTÃO DE PESSOAS (DOCENTES)

Quadro 109 - Professor efetivo por classe e referência, professor substituto, 2019

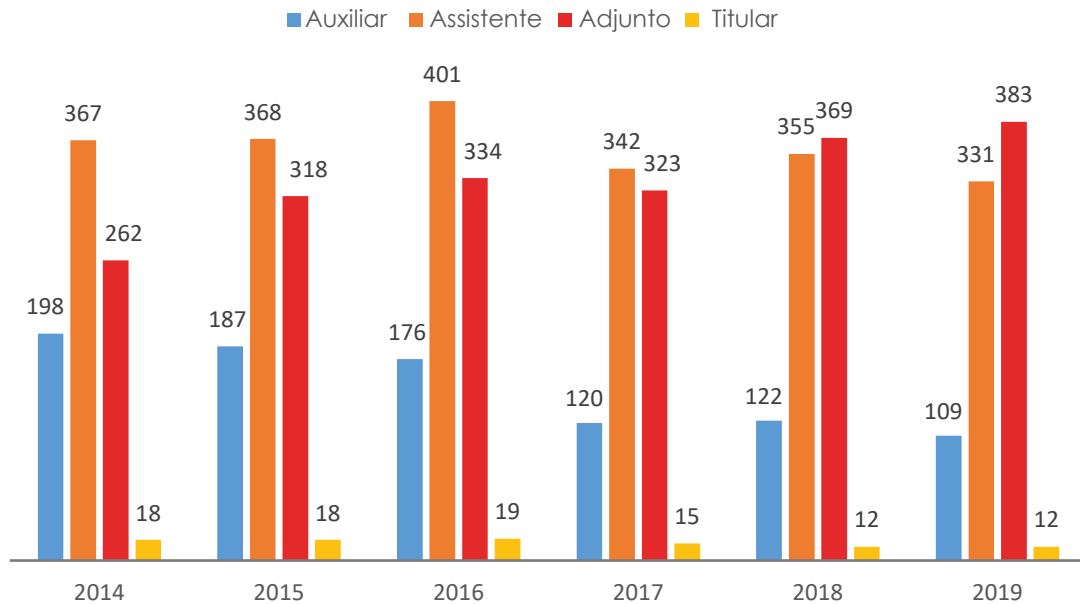
Setor	Auxiliar					Assistente					Adjunto					Titular	Total Efetivo	Substituto	Total Geral
	I	II	III	IV	Total	I	II	III	IV	Total	I	II	III	IV	Total				
Centro de Ciências Sociais Aplicadas (CCSA)	12	3	0	2	17	18	7	5	7	37	11	5	8	6	30	1	85	21	106
Centro de Educação, Ciências Exatas e Naturais (CECEN)	2	1	0	3	6	15	21	12	32	80	27	15	26	48	116	2	204	44	248
Centro de Ciências Agrárias (CCA)	1	0	0	1	2	8	3	3	5	19	17	12	14	49	92	4	117	8	125
Centro de Ciências Tecnológicas (CCT)	4	3	0	4	11	18	10	9	16	53	12	12	8	23	55	4	123	48	171
Centro de Estudos Superiores de Caxias (CESC)	16	8	0	3	27	27	8	2	12	49	33	12	5	9	59	1	136	40	176
Centro de Estudos Superiores de Bacabal (CESB)	10	6	3	6	25	16	1	9	10	36	1	4	3	0	8	0	69	41	110
Centro de Estudos Superiores de Balsas (CESBA)	2	0	1	1	4	9	4	4	0	17	4	4	3	0	11	0	32	19	51
Centro de Estudos Superiores de Santa Inês (CESSIN)	5	1	0	3	9	16	4	1	0	21	4	0	0	0	4	0	34	10	44
Centro de Estudos Superiores de Grajaú (CESGRA)	1	0	0	0	1	2	1	0	0	3	0	1	0	0	1	0	5	4	9
Centro de Estudos Superiores de Codó (CESCD)	0	0	0	0	0	0	0	0	0	0	0	1	0	0	1	0	1	14	15
Centro de Estudos Superiores de Timon (CESTI)	1	2	1	0	4	5	3	3	1	12	2	0	3	0	5	0	21	25	46
Centro de Estudos Superiores de Zé Doca (CESZD)	0	0	0	0	0	0	0	0	0	0	0	0	0	0	0	0	0	5	5
Centro de Estudos Superiores de Itapecuru Mirim (CESITA)	0	0	0	1	1	1	1	1	0	3	0	0	0	0	0	0	4	18	22
Centro de Estudos Superiores de Pinheiro (CESPI)	0	0	0	0	0	0	0	0	0	0	0	0	0	1	1	0	1	11	12
Centro de Estudos Superiores de Coroatá (CESCOR)	0	0	0	0	0	0	0	0	0	0	0	0	0	0	0	0	0	13	13
Centro de Estudos Superiores de Pedreiras (CESPE)	0	0	0	0	0	0	0	0	0	0	0	0	0	0	0	0	0	12	12
Centro de Estudos Superiores de S. João dos Patos (CESJOP)	0	0	0	0	0	0	0	0	0	0	0	0	0	0	0	0	0	15	15
Centro de Estudos Superiores de Presidente Dutra (CESPD)	0	0	0	0	0	0	0	0	0	0	0	0	0	0	0	0	0	9	9
Centro de Estudos Superiores de Coelho Neto (CESCON)	0	0	0	0	0	0	0	0	0	0	0	0	0	0	0	0	0	10	10
Centro de Estudos Superiores de Colinas (CESCO)	0	0	0	0	0	0	0	0	0	0	0	0	0	0	0	0	0	22	22
Centro de Estudos Superiores de Lago da Pedra (CESLAP)	0	0	0	0	0	0	0	0	0	0	0	0	0	0	0	0	0	13	13
Centro de Estudos Superiores de Barra do Corda (CESBAC)	0	0	0	0	0	0	0	0	0	0	0	0	0	0	0	0	0	13	13
Assessoria	0	0	0	0	0	0	0	1	0	1	0	0	0	0	0	0	1	0	1
A disposição com ônus órgão origem	0	0	2	0	2	0	0	0	0	0	0	0	0	0	0	0	2	0	2
Fazenda Escola de São Bento	0	0	0	0	0	0	0	0	0	0	0	0	0	0	0	0	0	5	5
Total	54	24	7	24	109	135	63	50	83	331	111	66	70	136	383	12	835	420	1.255

Fonte: Pró-Reitoria de Gestão de Pessoas (PROGEP), Dezembro/2019

Quadro 110 - Série histórica de professor efetivo por classe, 2014 - 2019

Setor	Auxiliar						Assistente						Adjunto						Titular						Total Geral					
	2014	2015	2016	2017	2018	2019	2014	2015	2016	2017	2018	2019	2014	2015	2016	2017	2018	2019	2014	2015	2016	2017	2018	2019	2014	2015	2016	2017	2018	2019
Centro de Ciências Sociais Aplicadas (CCSA)	10	14	12	15	18	17	41	39	39	36	38	37	21	22	22	25	28	30	3	3	3	3	1	1	75	78	76	79	85	85
Centro de Educação, Ciências Exatas e Naturais (CECEN)	15	9	11	8	8	6	94	88	92	93	87	80	67	92	93	94	112	116	2	2	2	2	2	2	178	191	198	197	209	204
Centro de Ciências Agrárias (CCA)	3	3	6	4	2	2	19	14	11	19	20	19	74	77	79	82	95	92	4	4	5	4	4	4	100	98	101	109	121	117
Centro de Ciências Tecnológicas (CCT)	12	12	15	9	13	11	60	63	67	57	59	53	33	40	43	53	52	55	5	5	5	5	4	4	110	120	130	124	128	123
Centro de Estudos Superiores de Imperatriz (CESI)	23	20	16	0	0	0	47	57	66	0	0	0	23	23	29	0	0	0	2	2	2	0	0	0	95	102	113	0	0	0
Centro de Estudos Superiores de Caxias (CESC)	44	44	40	33	32	27	50	49	56	53	56	49	28	42	44	47	53	59	2	2	2	1	1	1	124	137	142	134	142	136
Centro de Estudos Superiores de Bacabal (CESB)	27	26	27	24	26	25	26	25	25	28	37	36	4	7	8	7	7	8	0	0	0	0	0	0	57	58	60	59	70	69
Centro de Estudos Superiores de Balsas (CESBA)	9	7	8	3	5	4	11	15	19	20	18	17	7	7	8	8	10	11	0	0	0	0	0	0	27	29	35	31	33	32
Centro de Estudos Superiores de Santa Inês (CESSIN)	22	21	16	15	8	9	9	8	14	22	22	21	1	1	2	3	4	4	0	0	0	0	0	0	32	30	32	40	34	34
Centro de Estudos Superiores de Açailândia (CESA)	1	1	1	0	0	0	0	0	0	0	0	0	0	0	0	0	0	0	0	0	0	0	0	0	1	1	1	0	0	0
Centro de Estudos Superiores de Grajaú (CESGRA)	13	12	7	1	1	1	0	0	0	4	3	3	0	0	0	0	1	1	0	0	0	0	0	0	13	12	7	5	5	5
Centro de Estudos Superiores de Codó (CESCD)	0	0	0	1	1	0	0	0	0	0	0	0	1	1	1	1	1	1	0	0	0	0	0	0	1	1	1	2	2	1
Centro de Estudos Superiores de Timon (CESTI)	15	14	12	4	5	4	8	9	10	8	11	12	1	4	3	2	4	5	0	0	0	0	0	0	24	27	25	14	20	21
Centro de Estudos Superiores de Zé Doca (CESZD)	2	1	1	0	0	0	0	0	0	0	0	0	0	0	0	0	0	0	0	0	0	0	0	0	2	1	1	0	0	0
Centro de Estudos Superiores de Itapecuru Mirim (CESITA)	0	1	1	2	1	1	1	1	1	1	3	3	1	0	0	0	0	0	0	0	0	0	0	0	2	2	2	3	4	4
Centro de Estudos Superiores de Pinheiro (CESPI)	0	0	0	0	0	0	0	0	0	0	0	0	0	1	1	1	1	1	0	0	0	0	0	0	0	1	1	1	1	1
Centro de Estudos Superiores de Coroatá (CESCOR)	0	1	1	0	0	0	0	0	0	1	0	0	0	0	0	0	0	0	0	0	0	0	0	0	0	1	1	1	0	0
Gabinete - Pró-Reitoria de Pesquisa e Pós-Graduação (PPG)	1	1	0	0	0	0	0	0	0	0	0	0	0	0	0	0	0	0	0	0	0	0	0	0	1	1	0	0	0	0
Assessoria	0	0	0	0	0	0	1	0	1	0	1	1	0	0	0	0	0	0	0	0	0	0	0	0	1	0	1	0	1	1
A disposição com ônus órgão origem	1	0	2	1	2	2	0	0	0	0	0	0	1	1	1	0	1	0	0	0	0	0	0	0	2	1	3	1	3	2
TOTAL	198	187	176	120	122	109	367	368	401	342	355	331	262	318	334	323	369	383	18	18	19	15	12	12	845	891	930	800	858	835

Fonte: Anuário Uema, 2018 e Pró-Reitoria de Gestão de Pessoas (PROGEP), Dezembro/2019

Gráfico 66 -Série histórica de professor efetivo por classe, 2014 - 2019

Fonte: Anuário Uema, 2018 e Pró-Reitoria de Gestão de Pessoas (PROGEP), Dezembro/2019

Quadro 111 - Professor efetivo por grau de titulação e gênero, 2019

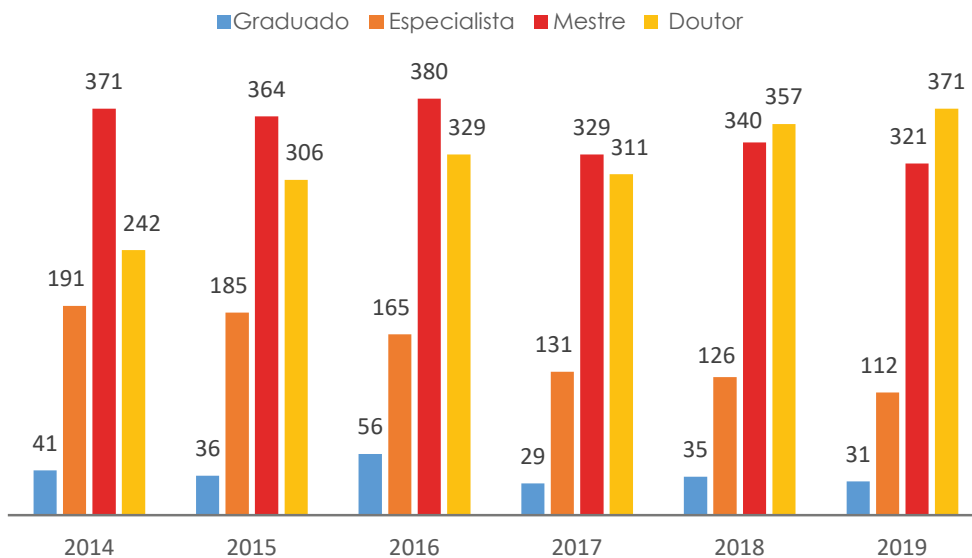
Setor	Graduado			Especialista			Mestre			Doutor			Total Geral		
	Feminino	Masculino	Total	Feminino	Masculino	Total	Feminino	Masculino	Total	Feminino	Masculino	Total	Feminino	Masculino	Total
Centro de Ciências Sociais Aplicadas (CCSA)	0	1	1	1	4	5	19	30	49	10	20	30	30	55	85
Centro de Educação, Ciências Exatas e Naturais (CECEN)	1	5	6	3	10	13	38	33	71	62	52	114	104	100	204
Centro de Ciências Agrárias (CCA)	0	3	3	1	6	7	4	12	16	39	52	91	44	73	117
Centro de Ciências Tecnológicas (CCT)	1	4	5	1	10	11	10	45	55	17	35	52	29	94	123
Centro de Estudos Superiores de Caxias (CESC)	3	8	11	7	19	26	29	17	46	33	20	53	72	64	136
Centro de Estudos Superiores de Bacabal (CESB)	0	1	1	14	16	30	16	14	30	2	6	8	32	37	69
Centro de Estudos Superiores de Balsas (CESBA)	0	1	1	2	2	4	11	5	16	7	4	11	20	12	32
Centro de Estudos Superiores de Santa Inês (CESSIN)	1	0	1	5	5	10	14	5	19	1	3	4	21	13	34
Centro de Estudos Superiores de Grajaú (CESGRA)	0	0	0	1	0	1	1	2	3	0	1	1	2	3	5
Centro de Estudos Superiores de Codó (CESCD)	0	0	0	0	0	0	0	0	0	1	0	1	1	0	1
Centro de Estudos Superiores de Timon (CESTI)	0	1	1	1	2	3	7	5	12	3	2	5	11	10	21
Centro de Estudos Superiores de Itapecuru Mirim (CESITA)	0	0	0	0	1	1	1	2	3	0	0	0	1	3	4
Centro de Estudos Superiores de Pinheiro (CESPI)	0	0	0	0	0	0	0	0	0	0	1	1	0	1	1
Assessoria	0	0	0	0	0	0	0	1	1	0	0	0	0	1	1
A disposição com ônus órgão origem	1	0	1	0	1	1	0	0	0	0	0	0	1	1	2
TOTAL	7	24	31	36	76	112	150	171	321	175	196	371	368	467	835

Fonte: Pró-Reitoria de Gestão de Pessoas (PROGEP), Dezembro/2019

Quadro 112 - Série histórica professor efetivo por grau de titulação, 2014 - 2019

Setor	Graduado						Especialista						Mestre						Doutor						Total Professor					
	2014	2015	2016	2017	2018	2019	2014	2015	2016	2017	2018	2019	2014	2015	2016	2017	2018	2019	2014	2015	2016	2017	2018	2019	2014	2015	2016	2017	2018	2019
Centro de Ciências Sociais Aplicadas (CCSA)	4	4	1	1	1	1	9	10	7	8	6	5	42	43	46	47	51	49	20	21	22	23	27	30	75	78	76	79	85	85
Centro de Educação, Ciências Exatas e Naturais (CECEN)	7	7	10	7	8	6	21	18	17	17	17	13	86	78	80	82	74	71	64	88	91	91	110	114	178	191	198	197	209	204
Centro de Ciências Agrárias (CCA)	4	4	7	4	3	3	8	7	7	7	7	7	17	13	12	14	18	16	71	74	75	84	93	91	100	98	101	109	121	117
Centro de Ciências Tecnológicas (CCT)	6	5	8	2	6	5	17	18	17	18	16	11	61	62	64	56	57	55	26	35	41	48	49	52	110	120	130	124	128	123
Centro de Estudos Superiores de Imperatriz (CESI)	2	2	3	0	0	0	26	26	23	0	0	0	48	49	54	0	0	0	19	25	33	0	0	0	95	102	113	0	0	0
Centro de Estudos Superiores de Caxias (CESC)	10	10	17	10	11	11	42	40	34	32	30	26	47	48	50	49	53	46	25	39	41	43	48	53	124	137	142	134	142	136
Centro de Estudos Superiores de Bacabal (CESBO)	1	1	3	2	2	1	27	27	25	24	29	30	25	23	24	26	32	30	4	7	8	7	7	8	57	58	60	59	70	69
Centro de Estudos Superiores de Balsas (CESBA)	0	0	1	0	1	1	8	5	6	4	4	4	11	16	18	18	17	16	8	8	10	9	11	11	27	29	35	31	33	32
Centro de Estudos Superiores de Santa Inês (CESSIN)	2	2	2	1	1	1	17	16	14	14	9	10	12	11	14	22	19	19	1	1	2	3	5	4	32	30	32	40	34	34
Centro de Estudos Superiores de Açailândia (CESA)	0	0	0	0	0	0	1	1	1	0	0	0	0	0	0	0	0	0	0	0	0	0	0	0	1	1	1	0	0	0
Centro de Estudos Superiores de Grajaú (CESGRA)	2	0	0	0	0	0	5	4	3	1	1	1	6	7	4	4	3	3	0	1	0	0	1	1	13	12	7	5	5	5
Centro de Estudos Superiores de Codó (CESCD)	0	0	0	0	0	0	0	0	0	1	1	0	0	0	0	0	0	0	1	1	1	1	1	1	1	1	1	2	2	1
Centro de Estudos Superiores de Timon (CESTI)	2	1	1	1	1	1	7	9	8	3	4	3	14	13	13	8	11	12	1	4	3	2	4	5	24	27	25	14	20	21
Centro de Estudos Superiores de Zé Doca (CESZD)	0	0	0	0	0	0	2	1	1	0	0	0	0	0	0	0	0	0	0	0	0	0	0	0	2	1	1	0	0	0
Centro de Estudos Superiores de Itapecuru Mirim (CESITA)	0	0	0	0	0	0	0	1	1	2	1	1	1	1	1	1	3	3	1	0	0	0	0	0	2	2	2	3	4	4
Centro de Estudos Superiores de Pinheiro (CESPI)	0	0	0	0	0	0	0	0	0	0	0	0	0	0	0	1	0	0	0	1	1	0	1	1	0	1	1	1	1	1
Centro de Estudos Superiores de Coroatá (CESCOR)	0	0	0	0	0	0	0	1	1	0	0	0	0	0	0	1	0	0	0	0	0	0	0	0	0	1	1	1	0	0
Assessoria	0	0	1	0	0	0	0	0	0	0	0	0	1	0	0	0	1	1	0	0	0	0	0	0	1	0	1	0	1	1
Gabinete - Pró-Reitoria de Pesquisa e Pós Graduação (PPG)	0	0	0	0	0	0	1	1	0	0	0	0	0	0	0	0	0	0	0	0	0	0	0	0	1	1	0	0	0	0
A disposição com ônus órgão origem	1	0	2	1	1	1	0	0	0	0	1	1	0	0	0	0	1	0	1	1	1	0	0	0	2	1	3	1	3	2
TOTAL	41	36	56	29	35	31	191	185	165	131	126	112	371	364	380	329	340	321	242	306	329	311	357	371	845	891	930	800	858	835

Fonte: Anuário Uema, 2018 e Pró-Reitoria de Gestão de Pessoas (PROGEP), Dezembro/2019

Gráfico 67 - Série histórica professor efetivo por grau de titulação, 2014 - 2019

Fonte: Anuário Uema, 2018 e Pró-Reitoria de Gestão de Pessoas (PROGEP), Dezembro/2019

Quadro 113 - Professor efetivo por faixa etária e gênero, 2019

Setor	Até 29 anos			De 30 a 39 anos			De 40 a 49 anos			De 50 a 59 anos			De 60 a 69 anos			70 anos ou +			Total Geral		
	Feminino	Masculino	Total	Feminino	Masculino	Total	Feminino	Masculino	Total	Feminino	Masculino	Total	Feminino	Masculino	Total	Feminino	Masculino	Total	Feminino	Masculino	Total
Centro de Ciências Sociais Aplicadas (CCSA)	0	0	0	3	9	12	12	17	29	8	19	27	7	9	16	0	1	1	30	55	85
Centro de Educação, Ciências Exatas e Naturais (CECEN)	0	0	0	6	11	17	29	26	55	40	37	77	22	19	41	7	7	14	104	100	204
Centro de Ciências Agrárias (CCA)	0	0	0	11	10	21	8	14	22	20	20	40	3	19	22	2	10	12	44	73	117
Centro de Ciências Tecnológicas (CCT)	0	0	0	5	19	24	10	20	30	8	22	30	6	22	28	0	11	11	29	94	123
Centro de Estudos Superiores de Caxias (CESC)	0	0	0	8	13	21	19	15	34	34	20	54	9	14	23	2	2	4	72	64	136
Centro de Estudos Superiores de Bacabal (CESB)	0	0	0	2	5	7	3	4	7	15	19	34	11	8	19	1	1	2	32	37	69
Centro de Estudos Superiores de Balsas (CESBA)	0	0	0	4	2	6	6	5	11	9	2	11	1	3	4	0	0	0	20	12	32
Centro de Estudos Superiores de Santa Inês (CESSIN)	0	0	0	7	2	9	2	6	8	7	3	10	3	2	5	2	0	2	21	13	34
Centro de Estudos Superiores de Grajaú (CESGRA)	0	0	0	2	1	3	0	1	1	0	0	0	0	1	1	0	0	0	2	3	5
Centro de Estudos Superiores de Codó (CESCD)	0	0	0	0	0	0	0	0	0	1	0	1	0	0	0	0	0	0	1	0	1
Centro de Estudos Superiores de Timon (CESTI)	0	0	0	0	1	1	0	3	3	9	3	12	2	2	4	0	1	1	11	10	21
Centro de Estudos Superiores de Itapecuru Mirim (CESITA)	0	0	0	1	0	1	0	1	1	0	1	1	0	1	1	0	0	0	1	3	4
Centro de Estudos Superiores de Pinheiro (CESPI)	0	0	0	0	0	0	0	0	0	0	1	1	0	0	0	0	0	0	0	1	1
Assessoria	0	0	0	0	0	0	0	0	0	0	0	0	0	1	1	0	0	0	0	1	1
A disposição com ônus órgão origem	0	0	0	0	0	0	0	0	0	1	0	1	0	1	1	0	0	0	1	1	2
TOTAL	0	0	0	49	73	122	89	112	201	152	147	299	64	102	166	14	33	47	368	467	835

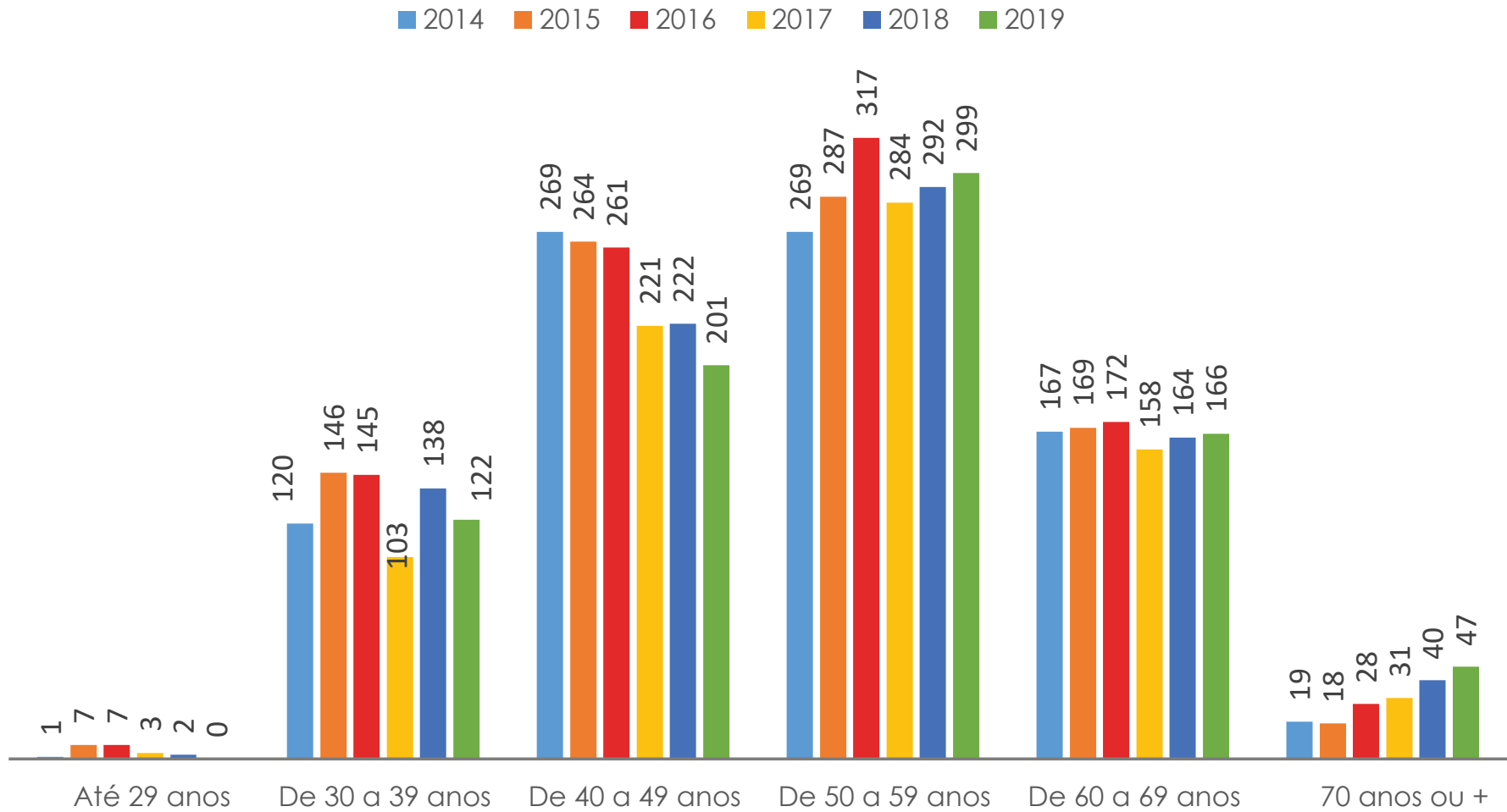
Fonte: Pró-Reitoria de Gestão de Pessoas (PROGEP), Dezembro/2019

Quadro 114 - Série histórica professor efetivo por faixa etária, 2014 - 2019

Setor	Até 29 anos						De 30 a 39 anos						De 40 a 49 anos						De 50 a 59 anos						De 60 a 69 anos						70 anos ou +						Total Geral										
	2014	2015	2016	2017	2018	2019	2014	2015	2016	2017	2018	2019	2014	2015	2016	2017	2018	2019	2014	2015	2016	2017	2018	2019	2014	2015	2016	2017	2018	2019	2014	2015	2016	2017	2018	2019	2014	2015	2016	2017	2018	2019	2014	2015	2016	2017	2018
Centro de Ciências Sociais Aplicadas (CCSA)	0	0	0	0	1	0	8	9	7	4	11	12	31	33	32	37	36	29	14	15	18	18	23	27	20	18	15	16	13	16	2	3	4	4	1	1	75	78	76	79	85	85					
Centro de Educação, Ciências Exatas e Naturais (CECEN)	0	0	0	0	0	0	19	28	25	18	25	17	68	64	62	55	55	55	52	60	69	77	78	77	36	34	36	39	40	41	3	5	6	8	11	14	178	191	198	197	209	204					
Centro de Ciências Agrárias (CCA)	0	0	0	1	1	0	7	7	7	12	22	21	26	22	22	26	26	22	36	38	41	38	39	40	25	26	24	23	22	22	6	5	7	9	11	12	100	98	101	109	121	117					
Centro de Ciências Tecnológicas (CCT)	0	1	3	1	0	0	21	25	24	24	24	21	22	30	31	34	30	27	31	28	23	26	30	39	40	41	41	37	28	2	1	4	4	7	11	110	120	130	124	128	123						
Centro de Estudos Superiores de Imperatriz (CESI)	0	1	2	0	0	0	11	15	20	0	0	0	32	35	39	0	0	0	33	31	28	0	0	0	17	18	21	0	0	0	2	2	3	0	0	0	95	102	113	0	0	0					
Centro de Estudos Superiores de Caxias (CESC)	0	2	2	1	0	0	18	25	26	20	25	21	44	43	40	39	38	34	46	50	55	53	53	54	14	16	17	17	21	23	2	1	2	4	5	4	124	137	142	134	142	136					
Centro de Estudos Superiores de Bacabal (CESB)	0	0	0	0	0	0	1	2	2	1	8	7	15	15	11	10	10	7	29	29	34	32	33	34	10	11	11	14	16	19	2	1	2	2	3	2	57	58	60	59	70	69					
Centro de Estudos Superiores de Balsas (CESBA)	1	1	0	0	0	0	11	11	14	10	9	6	8	7	10	10	11	11	5	8	9	9	11	11	2	2	2	2	2	4	0	0	0	0	0	0	27	29	35	31	33	32					
Centro de Estudos Superiores de Santa Inês (CESSIN)	0	0	0	0	0	0	9	10	9	9	10	9	10	7	6	8	7	8	12	12	15	20	11	10	1	1	2	3	5	5	0	0	0	0	1	2	32	30	32	40	34	34					
Centro de Estudos Superiores de Açailândia (CESA)	0	0	0	0	0	0	0	0	0	0	0	0	0	0	0	0	0	0	0	0	0	0	0	0	1	1	1	0	0	0	0	0	0	0	0	0	1	1	1	0	0	0					
Centro de Estudos Superiores de Grajaú (CESGRA)	0	0	0	0	0	0	11	10	6	4	3	3	2	2	1	1	1	1	0	0	0	0	0	0	0	0	0	0	1	1	0	0	0	0	0	0	0	13	12	7	5	5	5				
Centro de Estudos Superiores de Codó (CESCD)	0	0	0	0	0	0	0	0	0	0	0	0	1	1	0	0	0	0	0	0	1	2	1	1	0	0	0	0	1	0	0	0	0	0	0	0	0	1	1	1	2	2	1				
Centro de Estudos Superiores de Timon (CESTI)	0	1	0	0	0	0	4	4	4	0	0	1	10	12	8	4	3	3	9	9	12	8	13	12	1	1	1	2	3	4	0	0	0	0	1	1	24	27	25	14	20	21					
Centro de Estudos Superiores de Zé Doca (CESZD)	0	0	0	0	0	0	0	0	0	0	0	0	0	0	0	0	0	2	1	1	0	0	0	0	0	0	0	0	0	0	0	0	0	0	0	0	0	0	2	1	1	0	0	0			
Centro de Estudos Superiores de Itapecuru Mirim (CESITA)	0	0	0	0	0	0	0	0	0	1	1	0	0	0	0	1	1	1	1	1	1	2	1	1	1	1	1	1	1	0	0	0	0	0	0	0	0	2	2	2	3	4	4				
Centro de Estudos Superiores de Pinheiro (CESPI)	0	0	0	0	0	0	0	0	0	0	0	0	0	0	0	0	0	0	1	1	1	1	1	1	0	0	0	0	0	0	0	0	0	0	0	0	0	0	1	1	1	1	1	1			
Centro de Estudos Superiores de Coroatá (CESCOR)	0	1	0	0	0	0	0	0	1	1	0	0	0	0	0	0	0	0	0	0	0	0	0	0	0	0	0	0	0	0	0	0	0	0	0	0	0	0	0	1	1	1	0	0			
Assessoria	0	0	0	0	0	0	0	0	0	0	0	0	0	0	0	0	0	0	1	0	1	0	0	0	0	0	0	0	1	1	0	0	0	0	0	0	0	0	1	0	1	0	1	1			
Pró-Reitoria de Pesquisa e Pós Graduação (PPG)	0	0	0	0	0	0	0	0	0	0	0	0	1	1	0	0	0	0	0	0	0	0	0	0	0	0	0	0	0	0	0	0	0	0	0	0	0	0	0	1	1	0	0	0	0		
A disposição com ônus órgão origem	0	0	0	0	0	0	0	0	0	0	0	0	0	0	0	0	0	0	2	1	3	1	2	1	0	0	0	0	1	1	0	0	0	0	0	0	0	2	1	3	1	3	2				
TOTAL	1	7	7	3	2	0	120	146	145	103	138	122	269	264	261	221	222	201	269	287	317	284	292	299	167	169	172	158	164	166	19	18	28	31	40	47	845	891	930	800	858	835					

Fonte: Anuário Uema, 2018 e Pró-Reitoria de Gestão de Pessoas (PROGEP), Dezembro/2019

Gráfico 68 - Série histórica professor efetivo por faixa etária, 2014 - 2019



Fonte: Anuário Uema, 2018 e Pró-Reitoria de Gestão de Pessoas (PROGEP), Dezembro/2019

Quadro 115 - Professor efetivo por regime de trabalho e gênero, 2019

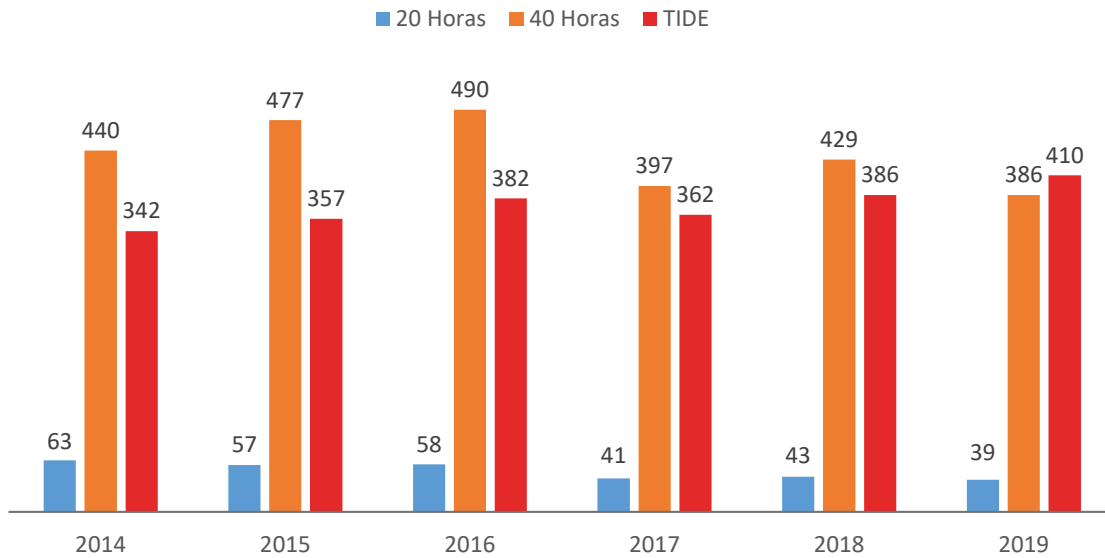
Setor	20 horas			40 horas			TIDE			Total		
	Feminino	Masculino	Total	Feminino	Masculino	Total	Feminino	Masculino	Total	Feminino	Masculino	Total
Centro de Ciências Sociais Aplicadas (CCSA)	0	1	1	17	37	54	13	17	30	30	55	85
Centro de Educação, Ciências Exatas e Naturais (CECEN)	1	8	9	40	38	78	63	54	117	104	100	204
Centro de Ciências Agrárias (CCA)	1	1	2	6	8	14	37	64	101	44	73	117
Centro de Ciências Tecnológicas (CCT)	1	5	6	6	28	34	22	61	83	29	94	123
Centro de Estudos Superiores de Caxias (CESC)	7	10	17	50	45	95	15	9	24	72	64	136
Centro de Estudos Superiores de Bacabal (CESB)	0	1	1	20	31	51	12	5	17	32	37	69
Centro de Estudos Superiores de Balsas (CESBA)	0	0	0	9	9	18	11	3	14	20	12	32
Centro de Estudos Superiores de Santa Inês (CESSIN)	0	0	0	15	10	25	6	3	9	21	13	34
Centro de Estudos Superiores de Grajaú (CESGRA)	1	1	2	1	1	2	0	1	1	2	3	5
Centro de Estudos Superiores de Codó (CESCD)	0	0	0	1	0	1	0	0	0	1	0	1
Centro de Estudos Superiores de Timon (CESTI)	0	1	1	8	2	10	3	7	10	11	10	21
Centro de Estudos Superiores de Itapecuru Mirim (CESITA)	0	0	0	0	1	1	1	2	3	1	3	4
Centro de Estudos Superiores de Pinheiro (CESPI)	0	0	0	0	0	0	0	1	1	0	1	1
Assessoria	0	0	0	0	1	1	0	0	0	0	1	1
A disposição com ônus órgão origem	0	0	0	1	1	2	0	0	0	1	1	2
TOTAL	11	28	39	174	212	386	183	227	410	368	467	835

Fonte: Pró-Reitoria de Gestão de Pessoas (PROGEP), Dezembro/2019

Quadro 116 - Série histórica professor efetivo por regime de trabalho, 2014 - 2019

Setor	20 Horas						40 Horas						TIDE						Total					
	2014	2015	2016	2017	2018	2019	2014	2015	2016	2017	2018	2019	2014	2015	2016	2017	2018	2019	2014	2015	2016	2017	2018	2019
Centro de Ciências Sociais Aplicadas (CCSA)	6	3	2	2	1	1	46	49	48	50	61	54	23	26	26	27	23	30	75	78	76	79	85	85
Centro de Educação, Ciências Exatas e Naturais (CECEN)	8	7	8	9	9	9	74	87	87	84	89	78	96	97	103	104	111	117	178	191	198	197	209	204
Centro de Ciências Agrárias (CCA)	2	2	3	2	2	2	14	13	12	18	27	14	84	83	86	89	92	101	100	98	101	109	121	117
Centro de Ciências Tecnológicas (CCT)	6	6	9	5	7	6	35	41	45	41	37	34	69	73	76	78	84	83	110	120	130	124	128	123
Centro de Estudos Superiores de Imperatriz (CESI)	4	3	6	0	0	0	63	69	73	0	0	0	28	30	34	0	0	0	95	102	113	0	0	0
Centro de Estudos Superiores de Caxias (CESC)	18	20	18	18	19	17	92	101	107	96	101	95	14	16	17	20	22	24	124	137	142	134	142	136
Centro de Estudos Superiores de Bacabal (CESB)	1	1	1	1	1	1	41	41	41	41	51	51	15	16	18	17	18	17	57	58	60	59	70	69
Centro de Estudos Superiores de Balsas (CESBA)	1	1	1	0	0	0	23	23	24	20	19	18	3	5	10	11	14	14	27	29	35	31	33	32
Centro de Estudos Superiores de Santa Inês (CESSIN)	0	0	1	1	1	0	29	28	26	32	24	25	3	2	5	7	9	9	32	30	32	40	34	34
Centro de Estudos Superiores de Açailândia (CESA)	0	0	0	0	0	0	1	1	1	0	0	0	0	0	0	0	0	0	1	1	1	0	0	0
Centro de Estudos Superiores de Grajaú (CESGRA)	11	7	2	1	2	2	2	4	4	3	2	2	0	1	1	1	1	1	13	12	7	5	5	5
Centro de Estudos Superiores de Codó (CESCD)	0	0	0	0	0	0	1	1	1	2	2	1	0	0	0	0	0	0	1	1	1	2	2	1
Centro de Estudos Superiores de Timon (CESTI)	6	6	6	2	1	1	14	16	15	8	11	10	4	5	4	4	8	10	24	27	25	14	20	21
Centro de Estudos Superiores de Zé Doca (CESZD)	0	0	0	0	0	0	1	0	0	0	0	0	1	1	1	0	0	0	2	1	1	0	0	0
Centro de Estudos Superiores de Itapecuru Mirim (CESITA)	0	0	0	0	0	0	1	1	1	1	1	1	1	1	1	2	3	3	2	2	2	3	4	4
Centro de Estudos Superiores de Pinheiro (CESPI)	0	0	0	0	0	0	0	1	1	0	0	0	0	0	0	1	1	1	0	1	1	1	1	1
Centro de Estudos Superiores de Coroatá (CESCOR)	0	1	0	0	0	0	0	0	1	0	0	0	0	0	0	1	0	0	0	1	1	1	0	0
Assessoria	0	0	0	0	0	0	1	0	1	0	1	1	0	0	0	0	0	0	1	0	1	0	1	1
Pró-Reitoria de Pesquisa e Pós Graduação (PPG)	0	0	0	0	0	0	0	0	0	0	0	0	1	1	0	0	0	0	1	1	0	0	0	0
A disposição com ônus órgão origem	0	0	1	0	0	0	2	1	2	1	3	2	0	0	0	0	0	0	2	1	3	1	3	2
TOTAL	63	57	58	41	43	39	440	477	490	397	429	386	342	357	382	362	386	410	845	891	930	800	858	835

Fonte: Anuário Uema, 2018 e Pró-Reitoria de Gestão de Pessoas (PROGEP), Dezembro/2019

Gráfico 69 - Série histórica professor efetivo por regime de trabalho, 2014 - 2019

Fonte: Anuário Uema, 2018 e Pró-Reitoria de Gestão de Pessoas (PROGEP), Dezembro/2019

Quadro 117 - Professor efetivo por grau de titulação e regime de trabalho, 2019

Setor	20 horas					40 horas					TIDE					TOTAL
	Graduado	Especialista	Mestre	Doutor	Total	Graduado	Especialista	Mestre	Doutor	Total	Graduado	Especialista	Mestre	Doutor	Total	
Centro de Ciências Sociais Aplicadas (CCSA)	0	0	0	1	1	1	3	35	15	54	0	2	14	14	30	85
Centro de Educação, Ciências Exatas e Naturais (CECEN)	2	2	0	5	9	3	6	35	34	78	1	5	36	75	117	204
Centro de Ciências Agrárias (CCA)	1	1	0	0	2	1	3	3	7	14	1	3	13	84	101	117
Centro de Ciências Tecnológicas (CCT)	2	1	2	1	6	2	7	14	11	34	1	3	39	40	83	123
Centro de Estudos Superiores de Caxias (CESC)	6	6	5	0	17	5	19	37	34	95	0	1	4	19	24	136
Centro de Estudos Superiores de Bacabal (CESB)	0	0	1	0	1	1	24	21	5	51	0	6	8	3	17	69
Centro de Estudos Superiores de Balsas (CESBA)	0	0	0	0	0	1	4	9	4	18	0	0	7	7	14	32
Centro de Estudos Superiores de Santa Inês (CESSIN)	0	0	0	0	0	1	8	13	3	25	0	2	6	1	9	34
Centro de Estudos Superiores de Grajaú (CESGRA)	0	0	1	1	2	0	1	1	0	2	0	0	1	0	1	5
Centro de Estudos Superiores de Codó (CESCD)	0	0	0	0	0	0	0	0	1	1	0	0	0	0	0	1
Centro de Estudos Superiores de Timon (CESTI)	0	0	1	0	1	0	1	6	3	10	1	2	5	2	10	21
Centro de Estudos Superiores de Itapecuru Mirim (CESITA)	0	0	0	0	0	0	0	1	0	1	0	1	2	0	3	4
Centro de Estudos Superiores de Pinheiro (CESPI)	0	0	0	0	0	0	0	0	0	0	0	0	0	1	1	1
Assessoria	0	0	0	0	0	0	0	1	0	1	0	0	0	0	0	1
A disposição com ônus órgão origem	0	0	0	0	0	1	1	0	0	2	0	0	0	0	0	2
TOTAL	11	10	10	8	39	16	77	176	117	386	4	25	135	246	410	835

Fonte: Pró-Reitoria de Gestão de Pessoas (PROGEP), Dezembro/2019

Quadro 118 - Professor Substituto, por regime de trabalho e gênero, 2019

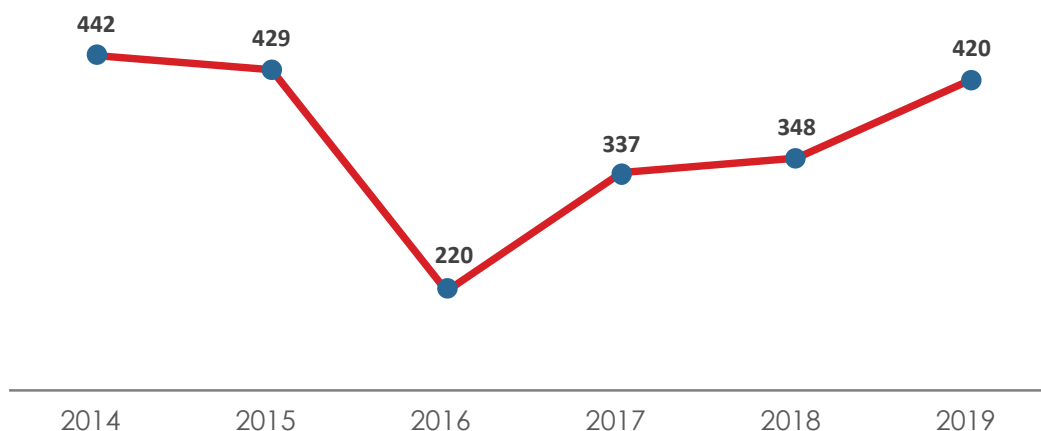
Centro	20 Horas		
	Masculino	Feminino	Total
Centro de Ciências Sociais Aplicadas (CCSA)	15	6	21
Centro de Educação, Ciências Exatas e Naturais (CECEN)	18	26	44
Centro de Ciências Agrárias (CCA)	4	4	8
Centro de Ciências Tecnológicas (CCT)	36	12	48
Centro de Estudos Superiores de Caxias (CESC)	21	19	40
Centro de Estudos Superiores de Bacabal (CESB)	18	23	41
Centro de Estudos Superiores de Balsas (CESBA)	8	11	19
Centro de Estudos Superiores de Santa Inês (CESSIN)	5	5	10
Centro de Estudos Superiores de Grajaú (CESGRA)	2	2	4
Centro de Estudos Superiores de Codó (CESCD)	9	5	14
Centro de Estudos Superiores de Timon (CESTI)	6	19	25
Centro de Estudos Superiores de Itapecuru Mirim (CESITA)	7	11	18
Centro de Estudos Superiores de Pinheiro (CESPI)	1	10	11
Centro de Estudos Superiores de Coroatá (CESCOR)	3	10	13
Centro de Estudos Superiores de Pedreiras (CESPE)	2	10	12
Centro de Estudos Superiores de São João dos Patos (CESJOP)	4	11	15
Centro de Estudos Superiores de Presidente Dutra (CESPD)	3	6	9
Centro de Estudos Superiores de Coelho Neto (CESCON)	5	5	10
Centro de Estudos Superiores de Colinas (CESCO)	6	16	22
Centro de Estudos Superiores de Lago da Pedra (CESLAP)	4	9	13
Centro de Estudos Superiores de Barra do Corda (CESBAC)	6	7	13
Centro de Estudos Superiores de Zé Doca (CESZD)	2	3	5
Fazenda Escola de São Bento	2	3	5
TOTAL	187	233	420

Fonte: Pró-Reitoria de Gestão de Pessoas (PROGEP), Dezembro/2019

Quadro 119 - Série histórica Professor Substituto, 2014 - 2019

Centro	Ano					
	2014	2015	2016	2017	2018	2019
Centro de Ciências Sociais Aplicadas (CCSA)	17	24	11	29	21	21
Centro de Educação, Ciências Exatas e Naturais (CECEN)	41	39	19	31	36	44
Centro de Ciências Agrárias (CCA)	15	20	16	17	7	8
Centro de Ciências Tecnológicas (CCT)	40	43	23	44	45	48
Centro de Estudos Superiores de Imperatriz (CESI)	81	58	6	0	0	0
Centro de Estudos Superiores de Caxias (CESC)	48	46	19	41	35	40
Centro de Estudos Superiores de Bacabal (CESB)	28	33	9	28	39	41
Centro de Estudos Superiores de Balsas (CESBA)	13	10	5	5	13	19
Centro de Estudos Superiores de Santa Inês (CESSIN)	7	9	10	9	8	10
Centro de Estudos Superiores de Açailândia (CESA)	20	23	18	0	0	0
Centro de Estudos Superiores de Grajaú (CESGRA)	3	5	6	6	4	4
Centro de Estudos Superiores de Codó (CESCD)	10	7	10	11	12	14
Centro de Estudos Superiores de Timon (CESTI)	10	14	8	15	18	25
Centro de Estudos Superiores de Itapecuru Mirim (CESITA)	30	32	10	20	16	18
Centro de Estudos Superiores de Pinheiro (CESPI)	0	3	5	4	9	11
Centro de Estudos Superiores de Coroatá (CESCOR)	6	7	5	4	9	13
Centro de Estudos Superiores de Pedreiras (CESPE)	7	8	3	8	11	12
Centro de Estudos Superiores de São João dos Patos (CESJOP)	12	9	5	12	11	15
Centro de Estudos Superiores de Presidente Dutra (CESPD)	13	9	4	10	7	9
Centro de Estudos Superiores de Coelho Neto (CESCON)	10	10	5	6	9	10
Centro de Estudos Superiores de Colinas (CESCO)	13	9	12	14	13	22
Centro de Estudos Superiores de Lago da Pedra (CESLAP)	11	7	3	7	11	13
Centro de Estudos Superiores de Barra do Corda (CESBAC)	5	4	2	7	6	13
Centro de Estudos Superiores de Zé Doca (CESZD)	2	0	3	6	8	5
Pro-Reitoria de Graduação (PROG)	0	0	3	3	0	0
Fazenda Escola de São Bento	0	0	0	0	0	5
Total	442	429	220	337	348	420

Fonte: Anuário Uema, 2018 e Pró-Reitoria de Gestão de Pessoas (PROGEP), Dezembro/2019

Gráfico 70 - Série histórica Professor Substituto, 2014 - 2019

Fonte: Anuário Uema, 2018 e Pró-Reitoria de Gestão de Pessoas (PROGEP), Dezembro/2019



@UEMAOFICIAL

UEMA

Universidade Estadual
do Maranhão



GESTÃO DE PESSOAS (TÉCNICO- ADMINISTRATIVO)

Quadro 120 - Servidor efetivo - Atividades de Nível Superior (ANS), 2019

Setor	Analista Executivo	Especialista em Saúde	Zootecnista III	Médico Veterinário	Total
Reitoria - Gabinete do Reitor	1	-	-	-	1
Serviço Médico	-	-	-	1	1
Biblioteca Universitária	2	-	-	-	2
Pró-Reitoria de Planejamento e Administração (PROPLAD)	3	-	-	-	3
Pró-Reitoria de Gestão de Pessoas (PROGEP)	1	-	-	-	1
Pró-Reitoria de Pesquisa e Pós-Graduação (PPG)	1	-	-	-	1
Centro de Ciências Sociais Aplicadas (CCSA)	1	-	-	-	1
Centro de Ciências Agrárias (CCA)	6	4	1	2	13
Centro de Ciências Tecnológicas (CCT)	2	-	-	-	2
Centro de Estudos Superiores de Bacabal (CESB)	1	-	-	-	1
Hospital Veterinário	-	2	-	-	2
Restaurante Universitário	1	-	-	-	1
Total	19	6	1	3	29

Fonte: Pró-Reitoria de Gestão de Pessoas (PROGEP), Dezembro/2019

Quadro 121 - Servidor efetivo - Atividades de Apoio Administrativo e Operacional (ADO), 2019

Setor	Cargo																Total				
	Agente de Administração	Agente de Saúde Pública	Assistente de Administração	Assistente Técnico	Auxiliar Administrativo	Auxiliar Agropecuário	Auxiliar de Enfermagem	Auxiliar de Manutenção	Auxiliar de Serviços	Auxiliar Técnico	Datilógrafo	Desenhista	Digitador	Instrutor Técnico	Mecânico de Máquinas	Motorista		Operador de Computador	Técnico em Contabilidade	Vigia	
Reitoria - Gabinete do Reitor	-	-	1	3	2	-	-	-	3	-	1	-	-	1	1	-	-	-	-	-	12
Assessoria	-	-	-	2	-	-	-	-	2	-	-	-	-	-	-	-	-	-	-	-	4
Serviço Médico	-	1	-	-	-	-	1	-	1	-	-	-	-	-	-	-	-	-	-	-	3
Biblioteca Universitária	-	-	-	1	1	1	-	-	3	1	-	-	-	-	-	-	-	-	-	-	7
Pró-Reitoria de Planejamento e Administração (PROPLAD)	-	-	-	3	5	1	-	-	17	-	-	-	1	-	-	-	2	-	-	-	29
Pró-Reitoria de Gestão de Pessoas (PROGEP)	1	-	-	-	1	-	-	-	1	1	1	-	-	-	-	-	-	-	-	-	5
Pró-Reitoria de Graduação (PROG)	1	-	-	5	2	-	-	-	3	-	-	-	-	-	-	-	-	-	-	-	11
Pró-Reitoria de Pesquisa e Pós-Graduação (PPG)	-	-	-	1	2	-	-	-	4	-	-	-	-	-	-	-	-	-	-	-	7
Pró-Reitoria de Infraestrutura (PROINFRA)	-	-	-	1	2	-	-	1	66	-	-	-	-	-	-	2	-	-	-	2	74
Centro de Ciências Sociais Aplicadas (CCSA)	-	-	-	2	7	-	-	-	4	-	1	-	-	-	-	-	-	1	-	-	15
Centro de Educação, Ciências Exatas e Naturais (CECEN)	-	-	-	8	16	1	-	-	20	-	-	-	-	-	-	-	-	-	-	-	45
Centro de Ciências Agrárias (CCA)	-	-	-	10	11	1	1	1	15	-	-	-	-	-	-	-	-	-	-	-	39
Centro de Ciências Tecnológicas (CCT)	1	-	-	4	9	-	-	1	11	-	-	1	-	-	-	-	-	-	-	-	27
Centro de Estudos Superiores de Caxias (CESC)	-	-	-	3	5	-	-	-	3	-	-	-	-	-	-	-	-	-	-	-	11
Centro de Estudos Superiores de Bacabal (CESB)	-	-	-	-	3	-	3	-	6	-	-	-	-	-	-	-	-	-	-	-	12
Centro de Estudos Superiores de Timon (CESTI)	-	-	-	-	-	-	-	-	1	-	-	-	-	-	-	-	-	-	-	-	1
Centro de Estudos Superiores de Itapecuru Mirim (CESITA)	-	-	-	1	-	-	-	-	-	-	-	-	-	-	-	-	-	-	-	-	1
Centro de Estudos Superiores de Pinheiro (CESPI)	-	-	-	-	-	-	-	-	1	-	-	-	-	-	-	-	-	-	-	-	1
Restaurante Universitário	-	-	-	1	1	-	-	-	1	-	-	-	-	-	-	-	-	-	-	-	3
Hospital Veterinário	-	-	-	1	-	-	-	-	3	-	-	-	-	-	-	-	-	-	-	-	4
A disposição ônus órgão origem	1	-	-	-	-	-	-	-	-	-	-	-	-	-	-	-	-	-	-	-	1
TOTAL	4	1	1	46	67	4	5	3	165	2	3	1	1	1	1	2	2	1	2	312	

Fonte: Pró-Reitoria de Gestão de Pessoas (PROGEP), Dezembro/2019

Quadro 122 - Servidor por categoria funcional, 2019

Setor	ANS	ADO	Cargo em comissão	Total Geral
Reitoria-Gabinete do Reitor	1	12	21	34
Assessoria	-	4	-	4
Serviço Médico	1	3	-	4
Biblioteca Universitária	2	7	-	9
Pró-Reitoria de Planejamento e Administração (PROPLAD)	3	29	23	55
Pró-Reitoria de Gestão de Pessoas (PROGEP)	1	5	10	16
Pró-Reitoria de Infraestrutura (PROINFRA)	-	74	15	89
Pró-Reitoria de Graduação (PROG)	-	11	13	24
Pró-Reitoria de Pesquisa e Pós-Graduação (PPG)	1	7	3	11
Centro de Ciências Sociais Aplicadas (CCSA)	1	15	6	22
Centro de Educação, Ciências Exatas e Naturais (CECEN)	-	45	10	55
Centro de Ciências Agrárias (CCA)	13	39	21	73
Centro de Ciências Tecnológicas (CCT)	2	27	10	39
Centro de Estudos Superiores de Caxias (CESC)	-	11	17	28
Centro de Estudos Superiores de Bacabal (CESB)	1	12	8	21
Centro de Estudos Superiores de Balsas (CESBA)	-	-	6	6
Centro de Estudos Superiores de Santa Inês (CESSIN)	-	-	8	8
Centro de Estudos Superiores de Grajaú (CESGRA)	-	-	5	5
Centro de Estudos Superiores de São João dos Patos (CESJOP)	-	-	11	11
Centro de Estudos Superiores de Barra do Corda (CESBAC)	-	-	9	9
Centro de Estudos Superiores de Codó (CESCD)	-	-	7	7
Centro de Estudos Superiores de Pedreiras (CESPE)	-	-	6	6
Centro de Estudos Superiores de Timon (CESTI)	-	1	9	10
Centro de Estudos Superiores de Zé Doca (CESZD)	-	-	7	7
Centro de Estudos Superiores de Colinas (CESCO)	-	-	5	5
Centro de Estudos Superiores de Pinheiro (CESPI)	-	1	7	8
Centro de Estudos Superiores de Presidente Dutra (CESPD)	-	-	6	6
Centro de Estudos Superiores de Coelho Neto (CESCON)	-	-	8	8
Centro de Estudos Superiores de Itapecuru Mirim (CESITA)	-	1	9	10
Centro de Estudos Superiores de Coroatá (CESCOR)	-	-	7	7
Centro de Estudos Superiores de Lago da Pedra (CESLAP)	-	-	5	5
Hospital Veterinário	2	4	-	6
Restaurante Universitário	1	3	-	4
A disposição ônus órgão origem	-	1	-	1
Total	29	312	272	613

Fonte: Pró-Reitoria de Gestão de Pessoas (PROGEP), Dezembro/2019

Quadro 123 - Servidor efetivo por faixa etária e gênero, 2019

Setor	Até 29 anos			De 30 a 39 anos			De 40 a 49 anos			De 50 a 59 anos			De 60 a 69 anos			70 anos ou +			Total Geral		
	Feminino	Masculino	Total	Feminino	Masculino	Total	Feminino	Masculino	Total	Feminino	Masculino	Total	Feminino	Masculino	Total	Feminino	Masculino	Total	Feminino	Masculino	Total
Reitoria - Gabinete do Reitor	0	0	0	0	0	0	0	0	0	1	4	5	5	2	7	0	1	1	6	7	13
Assessoria	0	0	0	0	0	0	0	0	0	2	0	2	1	1	2	0	0	0	3	1	4
Serviço Médico	0	0	0	0	0	0	0	0	0	2	0	2	0	2	2	0	0	0	2	2	4
Biblioteca Universitária	0	0	0	0	0	0	0	0	0	2	3	5	2	1	3	0	1	1	4	5	9
Pró-Reitoria de Planejamento e Administração (PROPLAD)	0	0	0	0	0	0	3	3	6	4	5	9	7	9	16	1	0	1	15	17	32
Pró-Reitoria de Gestão de Pessoas (PROGEP)	0	0	0	0	0	0	0	0	0	2	2	4	1	1	2	0	0	0	3	3	6
Pró-Reitoria de Infraestrutura (PROINFRA)	0	0	0	0	0	0	0	7	7	2	22	24	33	1	34	8	1	9	43	31	74
Pró-Reitoria de Graduação (PROG)	0	0	0	0	0	0	1	0	1	2	1	3	5	2	7	0	0	0	8	3	11
Pró-Reitoria de Pesquisa e Pós-Graduação (PPG)	0	0	0	0	0	0	0	1	1	1	1	2	4	1	5	0	0	0	5	3	8
Centro de Ciências Sociais Aplicadas (CCSA)	0	0	0	0	0	0	1	1	2	4	4	8	3	2	5	0	1	1	8	8	16
Centro de Educação, Ciências Exatas e Naturais (CECEN)	0	0	0	0	0	0	2	2	4	8	5	13	18	8	26	2	0	2	30	15	45
Centro de Ciências Agrárias (CCA)	0	0	0	0	0	0	2	3	5	11	8	19	12	13	25	2	1	3	27	25	52
Centro de Ciências Tecnológicas (CCT)	0	0	0	0	0	0	2	1	3	5	4	9	8	8	16	0	1	1	15	14	29
Centro de Estudos Superiores de Caxias (CESC)	0	0	0	0	0	0	0	0	0	1	1	2	5	3	8	1	0	1	7	4	11
Centro de Estudos Superiore de Bacabal (CESB)	0	0	0	0	0	0	1	1	2	5	4	9	1	0	1	1	0	1	8	5	13
Centro de Estudos Superiores de Timon (CESTI)	0	0	0	0	0	0	0	0	0	0	1	1	0	0	0	0	0	0	0	1	1
Centro de Estudos Superiores de Itapecuru Mirim (CESITA)	0	0	0	0	0	0	0	0	0	0	1	1	0	0	0	0	0	0	0	1	1
Centro de Estudos Superiores de Pinheiro (CESPI)	0	0	0	0	0	0	0	1	1	0	0	0	0	0	0	0	0	0	0	1	1
Restaurante Universitário	0	0	0	0	0	0	0	0	0	0	1	1	0	2	2	0	1	1	0	4	4
Hospital Veterinário	0	0	0	0	0	0	0	0	0	2	3	5	0	1	1	0	0	0	2	4	6
A disposição ãnus órgão origem	0	0	0	0	0	0	0	0	0	0	0	0	1	0	1	0	0	0	1	0	1
Total	0	0	0	0	0	0	12	20	32	54	70	124	106	57	163	15	7	22	187	154	341

Fonte: Pró-Reitoria de Gestão de Pessoas (PROGEP), Dezembro/2019

Quadro 124 - Servidores em cargo em comissão por faixa etária e gênero, 2019

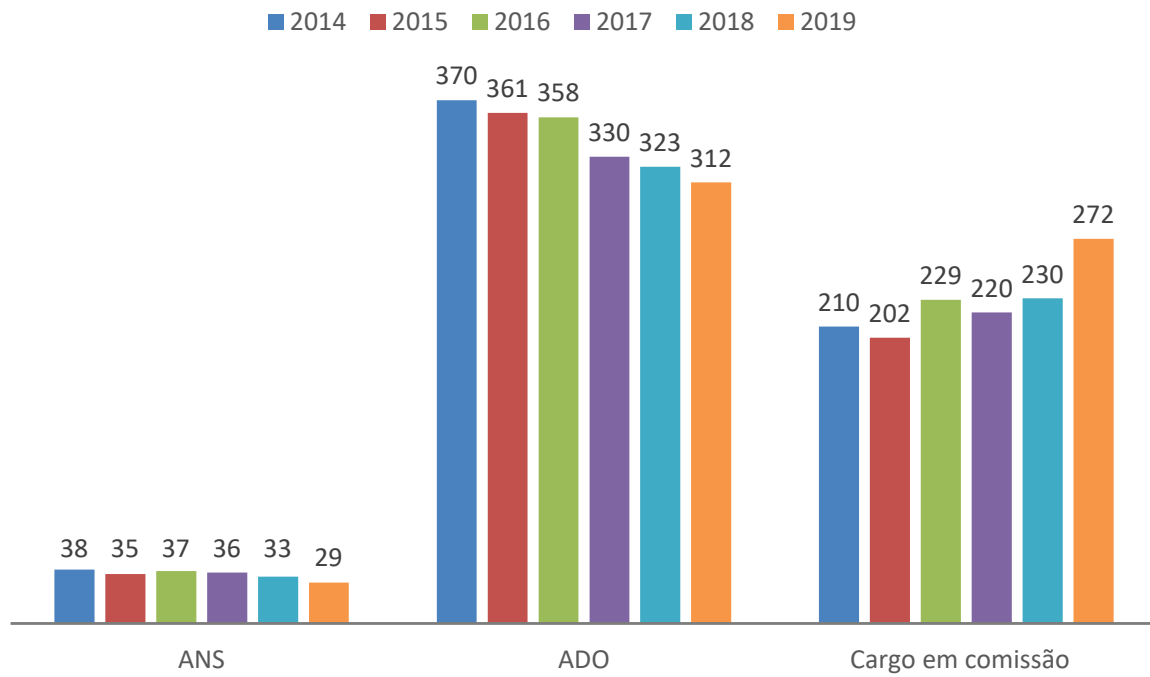
Setor	Até 29 anos			De 30 a 39 anos			De 40 a 49 anos			De 50 a 59 anos			De 60 a 69 anos			70 anos ou +			Total Geral		
	Feminino	Masculino	Total	Feminino	Masculino	Total	Feminino	Masculino	Total	Feminino	Masculino	Total	Feminino	Masculino	Total	Feminino	Masculino	Total	Feminino	Masculino	Total
Reitoria - Gabinete do Reitor	2	0	2	6	5	11	0	0	0	0	1	1	0	3	3	2	2	4	10	11	21
Pró-Reitoria de Planejamento e Administração (PROPLAD)	2	1	3	6	2	8	6	1	7	1	1	2	2	1	3	0	0	0	17	6	23
Pró-Reitoria de Infraestrutura (PROINFRA)	3	3	6	1	2	3	2	3	5	0	0	0	0	1	1	0	0	0	6	9	15
Pró-Reitoria de Gestão de Pessoas (PROGEP)	1	2	3	3	2	5	1	0	1	0	1	1	0	0	0	0	0	0	5	5	10
Pró-Reitoria de Graduação (PROG)	1	0	1	6	1	7	2	2	4	0	0	0	1	0	1	0	0	0	10	3	13
Pró-Reitoria de Pesquisa e Pós-Graduação (PPG)	0	0	0	1	1	2	0	0	0	1	0	1	0	0	0	0	0	0	2	1	3
Centro de Ciências Sociais Aplicadas (CCSA)	1	0	1	2	1	3	1	1	2	0	0	0	0	0	0	0	0	0	4	2	6
Centro de Educação, Ciências Exatas e Naturais (CECEN)	2	0	2	5	1	6	0	0	0	2	0	2	0	0	0	0	0	0	9	1	10
Centro de Ciências Agrárias (CCA)	2	1	3	6	0	6	6	0	6	1	2	3	2	0	2	1	0	1	18	3	21
Centro de Ciências Tecnológicas (CCT)	2	1	3	5	0	5	0	0	0	0	0	0	0	1	1	0	1	1	7	3	10
Centro de Estudos Superiores de Bacabal (CESB)	0	1	1	3	1	4	0	0	0	1	2	3	0	0	0	0	0	0	4	4	8
Centro de Estudos Superiores de Caxias (CESC)	3	0	3	5	2	7	3	1	4	0	1	1	1	0	1	1	0	1	13	4	17
Centro de Estudos Superiores de Balsas (CESBA)	5	0	5	0	0	0	1	0	1	0	0	0	0	0	0	0	0	0	6	0	6
Centro de Estudos Superiores de Santa Inês (CESSIN)	2	0	2	4	0	4	0	1	1	1	0	1	0	0	0	0	0	0	7	1	8
Centro de Estudos Superiores de Grajaú (CESGRA)	0	0	0	2	1	3	2	0	2	0	0	0	0	0	0	0	0	0	4	1	5
Centro de Estudos Superiores de São João dos Patos (CESJOP)	2	0	2	2	1	3	2	0	2	1	0	1	2	0	2	1	0	1	10	1	11
Centro de Estudos Superiores de Barra do Corda (CESBAC)	2	0	2	2	1	3	2	0	2	2	0	2	0	0	0	0	0	0	8	1	9
Centro de Estudos Superiores de Codó (CESCD)	1	1	2	4	0	4	0	0	0	0	1	1	0	0	0	0	0	0	5	2	7
Centro de Estudos Superiores de Pedreiras (CESPE)	1	0	1	2	0	2	0	0	0	2	1	3	0	0	0	0	0	0	5	1	6
Centro de Estudos Superiores de Timon (CESTI)	0	1	1	6	0	6	1	0	1	1	0	1	0	0	0	0	0	0	8	1	9
Centro de Estudos Superiores de Zé Doca (CESZD)	2	0	2	2	2	4	1	0	1	0	0	0	0	0	0	0	0	0	5	2	7
Centro de Estudos Superiores de Colinas (CESCO)	0	0	0	1	1	2	2	0	2	1	0	1	0	0	0	0	0	0	4	1	5
Centro de Estudos Superiores de Pinheiro (CESPI)	0	0	0	2	0	2	2	1	3	1	0	1	1	0	1	0	0	0	6	1	7
Centro de Estudos Superiores Presidente Dutra (CESPD)	0	0	0	1	0	1	1	1	2	2	0	2	1	0	1	0	0	0	5	1	6
Centro de Estudos Superiores de Coelho Neto (CESCON)	0	0	0	3	1	4	2	0	2	1	0	1	1	0	1	0	0	0	7	1	8
Centro de Estudos Superiores de Coroatá (CESCOR)	2	1	3	2	0	2	1	1	2	0	0	0	0	0	0	0	0	0	5	2	7
Centro de Estudos Superiores de Itapecuru Mirim (CESITA)	3	0	3	5	0	5	1	0	1	0	0	0	0	0	0	0	0	0	9	0	9
Centro de Estudos Superiores de Lago da Pedra (CESLAP)	1	0	1	1	1	2	2	0	2	0	0	0	0	0	0	0	0	0	4	1	5
Total	40	12	52	88	26	114	41	12	53	18	10	28	11	6	17	5	3	8	203	69	272

Fonte: Pró-Reitoria de Gestão de Pessoas (PROGEP), Dezembro/2019

Quadro 125 - Série histórica dos Servidores Ativos, 2014 - 2019

Setor	Ano																							
	2014				2015				2016				2017				2018				2019			
	ANS	ADO	Cargo em comissão	Total	ANS	ADO	Cargo em comissão	Total	ANS	ADO	Cargo em comissão	Total	ANS	ADO	Cargo em comissão	Total	ANS	ADO	Cargo em comissão	Total	ANS	ADO	Cargo em comissão	Total
Reitoria	2	15	1	18	1	14	5	20	1	13	5	19	1	13	5	19	1	12	7	20	1	12	21	34
Assessoria	1	4	3	8	1	4	2	7	1	4	1	6	1	3	1	5	0	4	1	5	0	4	0	4
Serviço Médico	1	8	0	9	1	4	0	5	1	4	0	5	1	3	0	4	1	3	0	4	1	3	0	4
Biblioteca Universitária	2	7	0	9	2	8	0	10	2	8	0	10	2	8	0	10	2	8	0	10	2	7	0	9
Pró-Reitoria de Planejamento (PROPLAN)	3	9	8	20	3	9	8	20	3	8	9	20	3	8	9	20	3	8	8	19	0	0	0	0
Pró-Reitoria de Planejamento e Administração (PROPLAD)	0	0	0	0	0	0	0	0	0	0	0	0	0	0	0	0	0	0	0	0	3	29	23	55
Pró-Reitoria de Administração (PRA)	2	114	14	130	4	114	16	134	4	112	19	135	4	108	19	131	3	105	17	125	0	0	0	0
Pró-Reitoria de Gestão de Pessoas (PROGEP)	0	0	0	0	0	0	0	0	0	0	0	0	0	0	0	0	0	0	0	0	1	5	10	16
Pró-Reitoria de Graduação (PROG)	2	15	2	19	0	15	1	16	0	14	4	18	0	13	4	17	0	12	3	15	0	11	13	24
Pró-Reitoria de Infraestrutura (PROINFRA)	0	0	0	0	0	0	0	0	0	0	0	0	0	0	0	0	0	0	0	0	0	74	15	89
Pró-Reitoria de Pesquisa e Pós-Graduação (PPG)	2	7	6	15	1	6	7	14	1	6	6	13	1	6	7	14	1	6	9	16	1	7	3	11
Centro de Ciências Tecnológicas (CCT)	3	28	6	37	3	29	6	38	4	30	5	39	4	29	8	41	4	27	8	39	2	27	10	39
Centro de Ciências Sociais Aplicadas (CCSA)	1	14	3	18	1	14	3	18	1	16	4	21	1	15	4	20	1	17	4	22	1	15	6	22
Centro de Ciências Agrárias (CCA)	15	60	15	90	14	56	16	86	15	56	16	87	15	49	17	81	13	41	21	75	13	39	21	73
Centro de Educação, Ciências Exatas e Naturais (CECEN)	0	47	8	55	0	48	8	56	0	46	9	55	0	47	9	56	0	45	10	55	0	45	10	55
Centro de Estudos Superiores de Açailândia (CESA)	1	0	7	8	1	0	10	11	1	0	10	11	0	0	0	0	0	0	0	0	0	0	0	0
Centro de Estudos Superiores de Balsas (CESBA)	0	0	8	8	0	0	6	6	0	0	6	6	0	0	6	6	0	0	6	6	0	0	6	6
Centro de Estudos Superiores de Bacabal (CESB)	1	12	5	18	1	12	5	18	1	13	6	20	1	12	6	19	1	12	5	18	1	12	8	21
Centro de Estudos Superiores de Barra do Corda (CESBAC)	0	0	8	8	0	0	6	6	0	0	8	8	0	0	9	9	0	0	10	10	0	0	9	9
Centro de Estudos Superiores de Caxias (CESC)	2	18	14	34	2	17	14	33	2	15	15	32	2	13	16	31	0	12	16	28	0	11	17	28
Centro de Estudos Superiores de Coelho Neto (CESCON)	0	0	6	6	0	0	1	1	0	0	7	7	0	0	7	7	0	0	8	8	0	0	8	8
Centro de Estudos Superiores de Codó (CESCD)	0	0	5	5	0	0	3	3	0	0	6	6	0	0	5	5	0	0	5	5	0	0	7	7
Centro de Estudos Superiores de Colinas (CESCO)	0	0	7	7	0	0	7	7	0	0	6	6	0	0	7	7	0	0	6	6	0	0	5	5
Centro de Estudos Superiores de Coroatá (CESCOR)	0	0	0	0	0	0	4	4	0	0	8	8	0	0	8	8	0	0	9	9	0	0	7	7
Centro de Estudos Superiores de Imperatriz (CESI)	0	9	13	22	0	9	12	21	0	9	11	20	0	0	0	0	0	0	0	0	0	0	0	0
Centro de Estudos Superiores de Grajaú (CESGRA)	0	0	7	7	0	0	2	2	0	0	6	6	0	0	6	6	0	0	7	7	0	0	5	5
Centro de Estudos Superiores de Itaipuru Mirim (CESITA)	0	0	7	7	0	1	7	8	0	1	7	8	0	1	6	7	0	1	8	9	0	1	9	10
Centro de Estudos Superiores de Lago da Pedra (CESLAP)	0	1	9	10	0	0	7	7	0	0	8	8	0	0	6	6	0	0	5	5	0	0	5	5
Centro de Estudos Superiores de Pinheiro (CESPI)	0	0	7	7	0	0	6	6	0	1	4	5	0	1	5	6	0	1	7	8	0	1	7	8
Centro de Estudos Superiores de Pedreiras (CESPE)	0	0	5	5	0	0	6	6	0	0	6	6	0	0	8	8	0	0	8	8	0	0	6	6
Centro de Estudos Superiores de Presidente Dutra (CESPD)	0	0	6	6	0	0	6	6	0	0	5	5	0	0	7	7	0	0	5	5	0	0	6	6
Centro de Estudos Superiores de Santa Inês (CESSIN)	0	0	8	8	0	0	7	7	0	0	8	8	0	0	8	8	0	0	8	8	0	0	8	8
Centro de Estudos Superiores de Timon (CESTI)	0	2	7	9	0	1	7	8	0	1	9	10	0	1	9	10	0	1	9	10	0	1	9	10
Centro de Estudos Superiores de S. João dos Patos (CESJOP)	0	0	9	9	0	0	9	9	0	0	8	8	0	0	11	11	0	0	11	11	0	0	11	11
Centro de Estudos Superiores de Zé Doca (CESZD)	0	0	6	6	0	0	5	5	0	0	7	7	0	0	7	7	0	0	7	7	0	0	7	7
Hospital Veterinário	0	0	0	0	0	0	0	0	0	0	0	0	0	0	0	0	2	4	0	6	2	4	0	6
Restaurante Universitário	0	0	0	0	0	0	0	0	0	0	0	0	0	0	0	0	1	3	2	6	1	3	0	4
A disposição ônus órgão origem	0	0	0	0	0	0	0	0	0	1	0	1	0	0	0	0	0	1	0	1	0	1	0	1
Total	38	370	210	618	35	361	202	598	37	358	229	624	36	330	220	586	33	323	230	586	29	312	272	613

Fonte: Anuário Uema, 2018 e Pró-Reitoria de Gestão de Pessoas (PROGEP), Dezembro/2019

Gráfico 71 - Série histórica dos Servidores Ativos, 2014 - 2019

Fonte: Anuário Uema, 2018 e Pró-Reitoria de Gestão de Pessoas (PROGEP), Dezembro/2019



@UEMAOFICIAL

UEMA

Universidade Estadual
do Maranhão



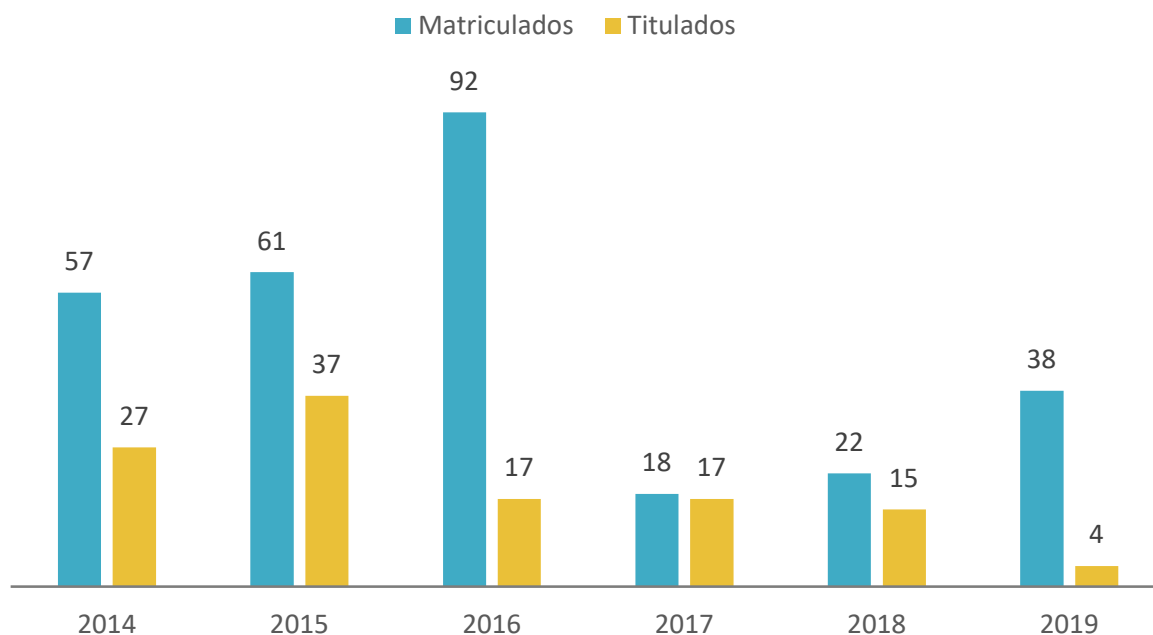
APERFEIÇOAMENTO

Quadro 126 - Série histórica de docentes matriculados e titulados em programas de pós-graduação (mestrado e doutorado), 2014- 2019

Ano	Matriculados			Titulados		
	Mestrado	Doutorado	Total	Mestre	Doutor	Total
2014	32	25	57	0	27	27
2015	29	32	61	10	27	37
2016	23	69	92	13	4	17
2017	0	18	18	8	9	17
2018	0	22	22	2	13	15
2019	0	38	38	0	4	4
Total	84	204	288	33	84	117

Fonte: Anuário Uema, 2018 e Pró-Reitoria de Pesquisa e Pós-Graduação (PPG), Janeiro/2020

Gráfico 72 - Série histórica de docentes matriculados e titulados em programas de pós-graduação (mestrado e doutorado), 2014- 2019



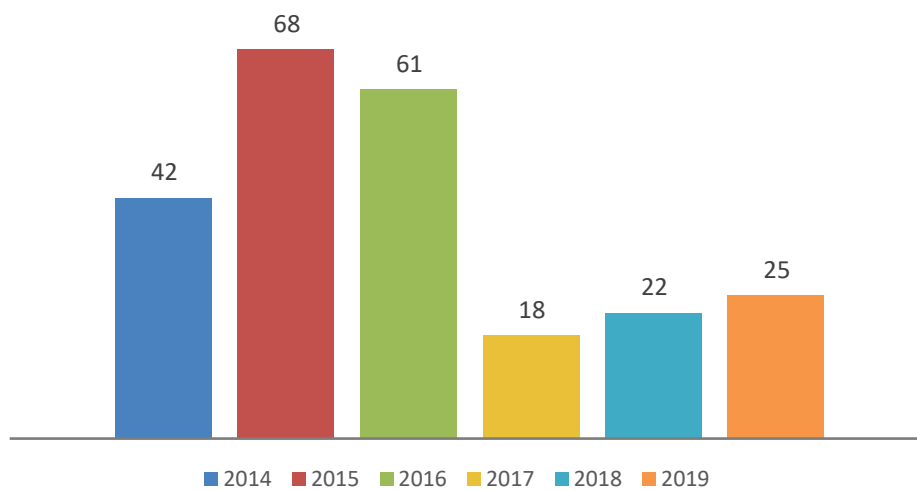
Fonte: Anuário Uema, 2018 e Pró-Reitoria de Pesquisa e Pós-Graduação (PPG), Janeiro/2020

Quadro 127 - Série histórica de bolsas concedidas pela UEMA a docentes por curso de pós-graduação (mestrado e doutorado), 2014-2019

PROGRAMA	ANO/QUANTIDADE					
	2014	2015	2016	2017	2018	2019
Mestrado	29	42	19	0	0	0
Doutorado	13	26	40	18	22	25
Pós-Doutorado	0	0	2	0	0	0
Total	42	68	61	18	22	25

Fonte: Anuário Uema, 2018 e Pró-Reitoria de Pesquisa e Pós-Graduação (PPG), Janeiro/2020

Gráfico 73 - Série histórica de bolsas concedidas pela UEMA a docentes por curso de pós-graduação (mestrado e doutorado), 2014-2019



Fonte: Anuário Uema, 2018 e Pró-Reitoria de Pesquisa e Pós-Graduação (PPG), Janeiro/2020



@UEMAOFICIAL

UEMA

Universidade Estadual
do Maranhão

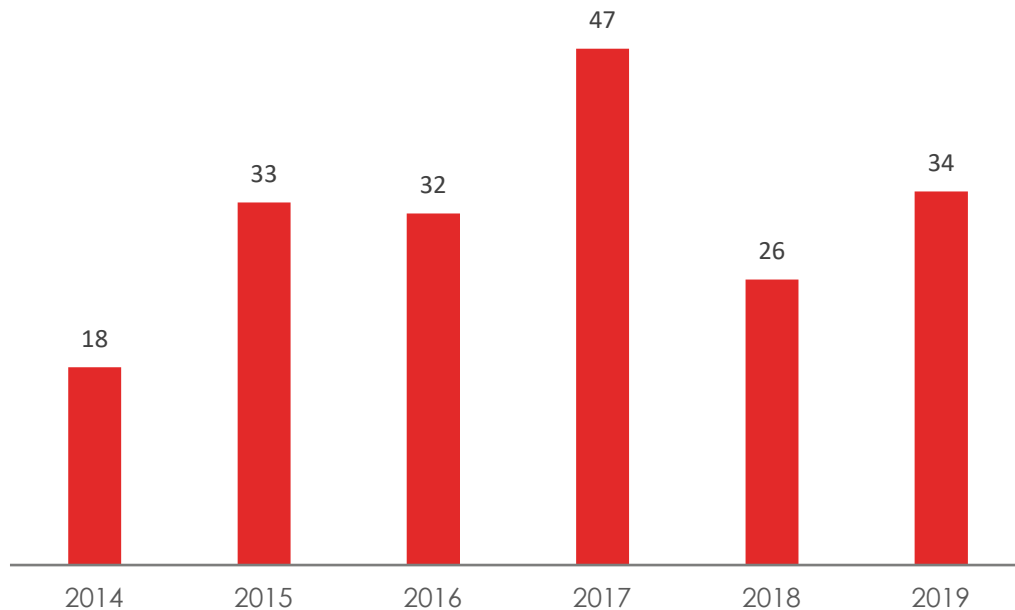


EDITORA

Quadro 128 - Série histórica de títulos publicados por área de conhecimento, 2014 - 2019

Área/Ano	2014	2015	2016	2017	2018	2019
Ciências Humanas	13	17	9	19	9	14
Ciências Agrárias	-	2	1	-	1	-
Linguística, Letras e Artes	-	7	8	13	2	9
Engenharias	4	1	1	6	0	-
Ciências Sociais Aplicadas	-	1	3	2	4	1
Ciências Biológicas	1	2	9	5	4	4
Ciências Exatas e da Terra	-	3	1	2	6	6
Total	18	33	32	47	26	34

Fonte: Anuário Uema, 2018 e Editora da UEMA, Janeiro/2020

Gráfico 74 - Série histórica de títulos publicados por área de conhecimento, 2014 - 2019

Fonte: Anuário Uema, 2018 e Editora da UEMA, Janeiro/2020



@UEMAOFICIAL

UEMA

Universidade Estadual
do Maranhão



BIBLIOTECA

Quadro 129 - Acervo das Bibliotecas, 2019

Biblioteca / Centro	Livros			Periódicos		Materiais Especiais			Monografias		Teses	Dissertações	Total
	Impressos		Eletrônicos	Títulos	Fascículos	Partituras	Braille/sonoro	Cd's/Dvd's	Graduação	Especialização			
	Títulos	Exemplares											
Biblioteca Virtual	-	-	6.900	-	-	-	-	-	-	-	-	-	6.900
Biblioteca Central – São Luis	31.262	77.937	-	1.143	31.914	150	47	1.520	8.143	4.889	129	864	157.998
Biblioteca CESB - Bacabal	2.701	10.310	-	8	21	-	-	20	2.570	4	6	8	15.648
Biblioteca CESBA - Balsas	1.490	2.882	-	-	-	-	-	5	369	-	-	-	4.746
Biblioteca CESBAC – Barra do Corda	1.120	2.525	-	5	10	-	-	270	180	-	-	-	4.110
Biblioteca CESC - Caxias	8.205	24.228	-	100	1.300	-	-	560	3.097	6	32	44	37.572
Biblioteca CESCOC – Coelho Neto	470	1.680	-	10	15	-	-	-	240	-	-	-	2.415
Biblioteca CESCOC - Codó	278	3.135	-	2	32	-	-	40	54	-	-	-	3.541
Biblioteca CESCO - Colinas	1.607	4.627	-	-	-	-	-	43	167	-	-	-	6.444
Biblioteca CESCOC - Coroatá	232	1.095	-	-	-	-	-	-	-	-	-	-	1.327
Biblioteca CESGRA - Grajaú	413	2.190	-	11	11	-	-	76	200	-	-	-	2.901
Biblioteca CESITA - Itapecuru Mirim	902	3.549	-	-	-	-	-	60	200	-	-	-	4.711
Biblioteca CESLAP – Lago da Pedra	883	3.604	-	-	-	-	-	23	115	-	-	-	4.625
Biblioteca CESPE - Pedreiras	590	1.280	-	-	-	-	-	-	240	-	-	-	2.110
Biblioteca CESPI - Pinheiro	851	2.668	-	-	-	-	-	81	62	-	-	-	3.662
Biblioteca CESPD – Presid. Dutra	450	4.009	-	10	33	-	-	-	121	-	-	-	4.623
Biblioteca CESJOP – São J. dos Patos	638	2.076	-	-	-	-	-	3	160	-	-	-	2.877
Biblioteca CESSIN - Santa Inês	4.559	11.238	-	6	70	-	-	-	673	-	-	-	16.546
Biblioteca CESTI - Timon	1.611	4.665	-	-	-	-	-	244	702	-	-	-	7.222
Biblioteca CESZD – Zé Doca	675	1.890	-	-	-	-	-	95	160	-	-	-	2.820
Total	58.937	165.588	6.900	1.295	33.406	150	47	3.040	17.453	4.899	167	916	292.798

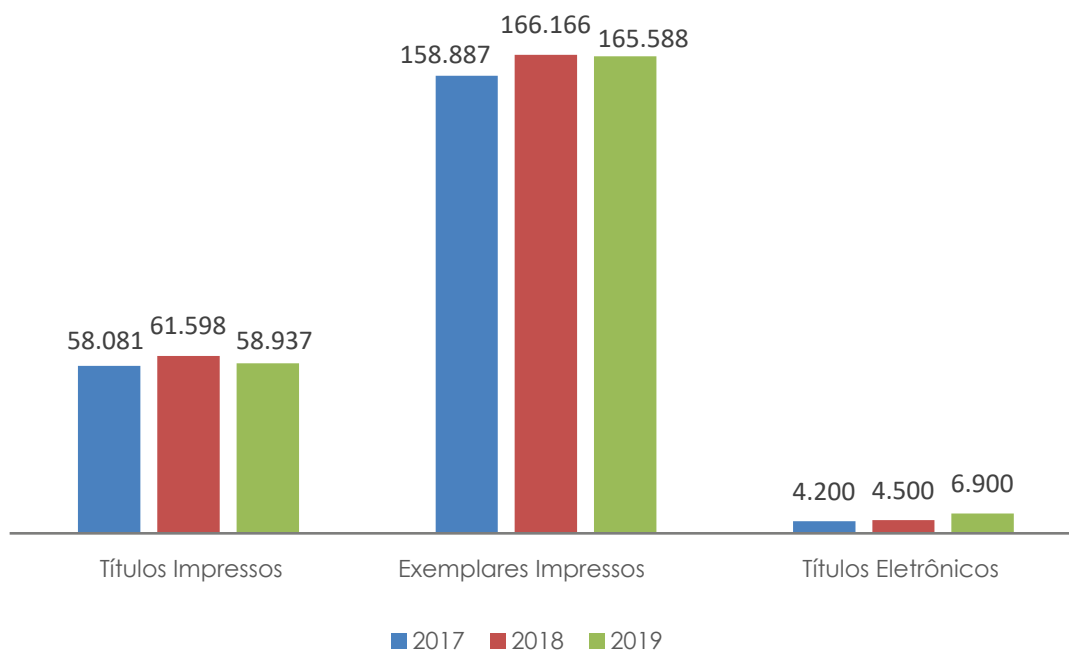
Fonte: Bibliotecas da Uema, Julho/2020

Quadro 130 - Série histórica do acervo de livros das Bibliotecas, 2017 - 2019

Biblioteca / Centro	Livros								
	Impressos						Eletrônicos		
	Títulos			Exemplares			Títulos		
	2017	2018	2019	2017	2018	2019	2017	2018	2019
Biblioteca Virtual	-	-	-	-	-	-	4.200	4.500	6.900
Biblioteca Central - São Luis	31.191	31.241	31.262	77.703	77.853	77.937	-	-	-
Biblioteca CESB - Bacabal	2.043	2.238	2.701	8.115	8.954	10.310	-	-	-
Biblioteca CESBA - Balsas	1.140	1.383	1.490	2.311	2.763	2.882	-	-	-
Biblioteca CESBAC - Barra do Corda	495	1.194	1.120	1.320	2.623	2.525	-	-	-
Biblioteca CESC - Caxias	8.989	10.677	8.205	24.804	26.910	24.228	-	-	-
Biblioteca CESCOC - Coelho Neto	450	458	470	1.611	1.632	1.680	-	-	-
Biblioteca CESCOC - Codó	278	293	278	3.135	3.180	3.135	-	-	-
Biblioteca CESCOC - Colinas	1.486	1.584	1.607	4.246	4.387	4.627	-	-	-
Biblioteca CESCOC - Coroatá	194	205	232	1.024	1.082	1.095	-	-	-
Biblioteca CESCOC - Grajaú	1.006	1.029	413	2.990	3.068	2.190	-	-	-
Biblioteca CESITA - Itapecuru Mirim	751	846	902	2.941	3.401	3.549	-	-	-
Biblioteca CESLAP - Lago da Pedra	850	870	883	3.504	3.544	3.604	-	-	-
Biblioteca CESPE - Pedreiras	544	560	590	1.187	1.267	1.280	-	-	-
Biblioteca CESPI - Pinheiro	588	765	851	1.449	2.391	2.668	-	-	-
Biblioteca CESPDC - Presidente Dutra	479	231	450	4.100	3.639	4.009	-	-	-
Biblioteca CESJOP - São João dos Patos	320	412	638	869	1.097	2.076	-	-	-
Biblioteca CESSIN - Santa Inês	4.746	4.750	4.559	11.741	11.781	11.238	-	-	-
Biblioteca CESTI - Timon	1.868	2.198	1.611	3.957	4.704	4.665	-	-	-
Biblioteca CESZD - Zé Doca	663	664	675	1.880	1.890	1.890	-	-	-
Total	58.081	61.598	58.937	158.887	166.166	165.588	4.200	4.500	6.900

Fonte: Anuário Uema, 2018 e Bibliotecas da Uema, Julho/2020

Gráfico 75 - Série histórica do acervo de livros das Bibliotecas, 2017 - 2019

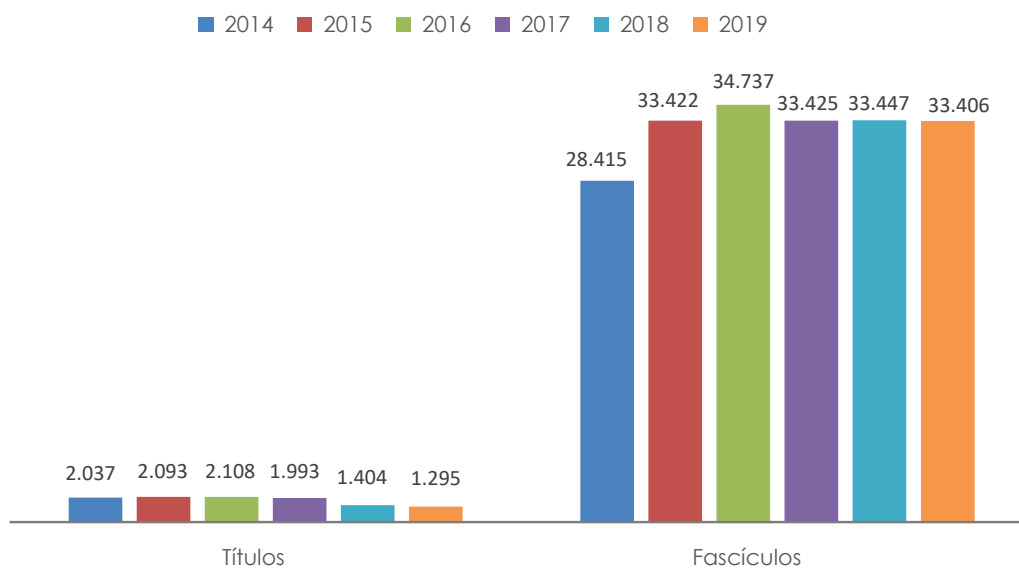


Fonte: Anuário Uema, 2018 e Bibliotecas da Uema, Julho/2020

Quadro 131 - Série histórica de Periódicos (títulos e fascículos) das Bibliotecas, 2014 - 2019

Biblioteca / Centro	Periódicos											
	2014		2015		2016		2017		2018		2019	
	Títulos	Fascículos	Títulos	Fascículos	Títulos	Fascículos	Títulos	Fascículos	Títulos	Fascículos	Títulos	Fascículos
Biblioteca Central – São Luís	1.028	24.717	1.106	29.501	1.121	30.816	1.134	31.407	1.140	31.752	1.143	31.914
Biblioteca CESC - Caxias	569	2.594	572	2.613	572	2.613	575	1.160	57	1.180	100	1.300
Biblioteca CESI - Imperatriz	53	115	53	130	53	130	-	-	-	-	-	-
Biblioteca CESB – Bacabal	20	71	-	-	-	-	-	-	8	21	8	21
Biblioteca CESSIN - Santa Inês	150	300	60	143	60	143	60	118	-	-	6	70
Biblioteca CESBA – Balsas	143	287	60	120	60	120	60	120	60	120	-	-
Biblioteca CESBAC – Barra do Corda	-	-	-	-	-	-	5	10	5	10	5	10
Biblioteca CESZD – Zé Doca	-	-	196	823	196	823	-	-	12	33	-	-
Biblioteca CESTI – Timon	39	107	-	-	-	-	-	-	-	-	-	-
Biblioteca CESLAP – Lago da Pedra	-	-	-	-	-	-	30	198	30	198	-	-
Biblioteca CESPD – Presidente Dutra	-	-	-	-	-	-	2	2	1	15	10	33
Biblioteca CESJOP São João dos Patos	10	71	-	-	-	-	-	-	-	-	-	-
Biblioteca CESGRA – Grajaú	25	153	-	-	-	-	11	11	11	11	11	11
Biblioteca CESPE – Pedreiras	-	-	-	-	-	-	52	288	-	-	-	-
Biblioteca CESA – Açailândia	-	-	43	85	43	85	-	-	-	-	-	-
Biblioteca CESCON – Coelho Neto	-	-	-	-	-	-	10	15	10	15	10	15
Biblioteca CESCD – Codó	-	-	1	3	1	3	2	32	20	32	2	32
Biblioteca CESPI – Pinheiro	-	-	2	4	2	4	2	4	-	-	-	-
Biblioteca CESCOR - Coroatá	-	-	-	-	-	-	50	60	50	60	-	-
Total	2.037	28.415	2.093	33.422	2.108	34.737	1.993	33.425	1.404	33.447	1.295	33.406

Fonte: Anuário Uema, 2018 e Bibliotecas da Uema, Julho/2020

Gráfico 76 - Série histórica de Periódicos (títulos e fascículos) das Bibliotecas, 2014 - 2019

Fonte: Anuário Uema, 2018 e Bibliotecas da Uema, Julho/2020

Quadro 132 - Série histórica de Materiais Especiais (Partituras; CD's e DVD's; Braille e Sonoro); Monografias, Teses e Dissertações, das Bibliotecas, 2014 - 2019

Biblioteca / Centro	2014			2015			2016			2017					2018					2019										
	Partituras	CD's DVD's	Teses, Dissertações, Monografias	Partituras	CD's DVD's	Teses, Dissertações, Monografias	Partituras	CD's DVD's	Teses, Dissertações, Monografias	Partituras	Braille/sonoro	CD's DVD's	Monografias		Teses	Dissertações	Partituras	Braille/sonoro	CD's DVD's	Monografias		Teses	Dissertações	Partituras	Braille/sonoro	CD's DVD's	Monografias		Teses	Dissertações
													Graduação	Especialização						Graduação	Especialização									
Biblioteca Central – São Luís	150	1456	12.224	150	1.496	12.500	150	1.500	12.700	150	1	1.505	7.074	5.085	119	791	150	47	1.520	7.722	5.095	129	834	150	47	1.520	8.143	4.889	129	864
Biblioteca CESC - Caxias	-	169	1.896	-	172	2.036	-	407	2.086	-	-	475	1.758	6	32	6	-	-	490	2.757	6	32	44	-	-	560	3.097	6	32	44
Biblioteca CESI - Imperatriz	-	92	2.491	-	94	2.550	-	94	2.739	-	-	-	-	-	-	-	-	-	-	-	-	-	-	-	-	-	-	-	-	-
Biblioteca CESB – Bacabal	-	44	7.033	0	17	7.248	-	20	7.398	-	-	20	1.486	-	6	14	-	-	20	2.540	4	6	14	-	-	20	2.570	4	6	8
Biblioteca CESSIN - Santa Inês	-	-	1.155	-	-	1.209	-	-	1.309	-	-	-	602	-	-	-	-	-	-	622	-	-	-	-	-	-	673	-	-	-
Biblioteca CESBA – Balsas	-	5	897	0	5	948	-	5	1.048	-	-	5	1.054	-	-	-	-	5	-	1.064	-	-	-	-	-	5	369	-	-	-
Biblioteca CESBAC – Barra do Corda	-	-	-	-	-	35	-	-	35	-	-	270	98	-	-	-	-	-	270	160	-	-	-	-	-	270	180	-	-	-
Biblioteca CESZD – Zé Doca	-	52	160	-	110	103	-	110	131	-	-	93	152	-	-	-	-	-	95	154	-	-	-	-	-	95	160	-	-	-
Biblioteca CESTI – Timon	-	99	405	-	136	354	-	136	379	-	-	48	588	-	1	-	-	-	98	656	-	-	1	-	-	244	702	-	-	-
Biblioteca CESITA – Itaipuru Mirim	-	20	155	-	38	164	-	38	194	-	-	34	105	-	-	-	-	-	34	153	-	-	-	-	-	60	200	-	-	-
Biblioteca CESLAP – Lago da Pedra	-	10	43	-	23	58	-	23	70	-	-	23	77	-	-	-	-	-	23	91	-	-	-	-	-	23	115	-	-	-
Biblioteca CESP – Presidente Dutra	-	27	57	-	49	62	-	-	72	-	-	49	59	-	-	-	-	-	-	101	-	-	-	-	-	-	121	-	-	-
Biblioteca CESJOP - São João dos Patos	-	3	70	-	20	114	-	20	145	-	-	-	150	-	-	-	-	-	3	150	-	-	-	-	-	3	160	-	-	-
Biblioteca CESGRA – Grajaú	-	74	93	-	-	33	-	-	60	-	-	76	177	-	-	1	-	-	76	190	-	1	-	-	-	76	200	-	-	-
Biblioteca CESPE – Pedreiras	-	-	325	-	-	137	-	-	158	-	-	-	204	-	-	-	-	-	-	210	-	-	-	-	-	-	240	-	-	-
Biblioteca CESA – Açailândia	-	109	375	-	-	267	-	-	353	-	-	-	-	-	-	-	-	-	-	-	-	-	-	-	-	-	-	-	-	-
Biblioteca CESC – Coelho Neto	-	-	-	-	-	164	-	-	214	-	-	-	200	-	-	-	-	-	-	230	-	-	-	-	-	-	240	-	-	-
Biblioteca CESCD – Codó	-	12	-	-	14	18	-	14	18	-	-	40	38	-	-	-	-	-	40	54	-	-	-	-	-	40	54	-	-	-
Biblioteca CESCO – Colinas	-	24	26	-	61	86	-	61	88	-	-	112	88	-	-	-	-	-	43	115	-	-	-	-	-	43	167	-	-	-
Biblioteca CESPI – Pinheiro	-	-	-	-	-	24	-	-	52	-	-	-	104	-	-	-	-	-	81	52	-	-	-	-	-	81	62	-	-	-
Biblioteca CESCOR - Coroatá	-	-	-	-	-	-	-	-	-	-	-	-	20	-	-	-	-	-	-	-	-	-	-	-	-	-	-	-	-	-
Total	150	2.196	27.405	150	2.235	28.110	150	2.428	29.249	150	1	2.750	14.034	5.091	158	812	150	52	2.793	17.021	5.105	168	893	150	47	3.040	17.453	4.899	167	916

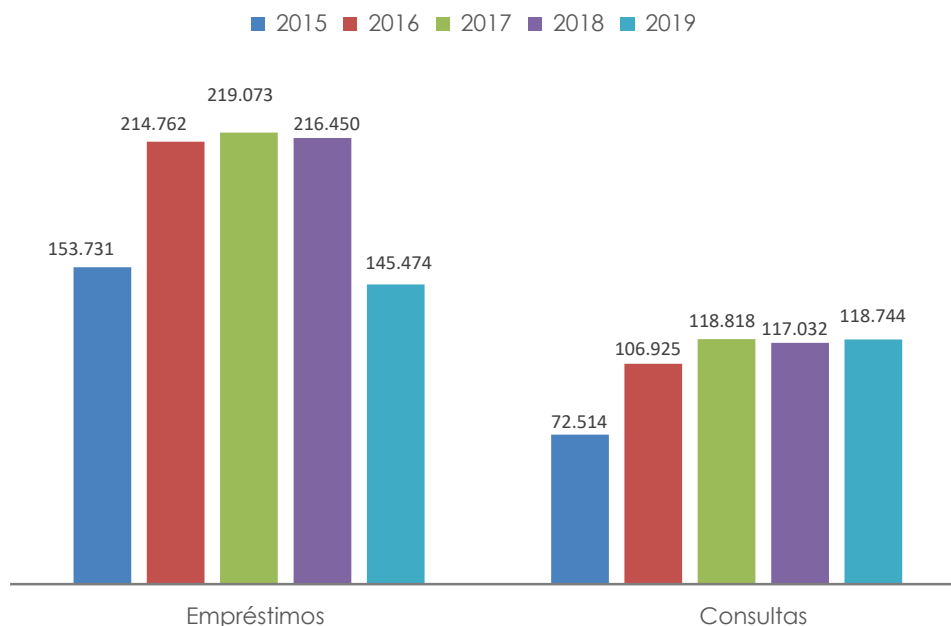
Fonte: Anuário Uema, 2018 e Bibliotecas da Uema, Julho/2020

Quadro 133 - Série histórica dos serviços prestados (empréstimos de livros e consultas no acervo) das Bibliotecas, 2015 -2019

Biblioteca / Centro	Empréstimos de Livros/Ano					Consultas no Acervo/Ano				
	2015	2016	2017	2018	2019	2015	2016	2017	2018	2019
Biblioteca Central – São Luís	127977	184.839	184.952	184.982	110.208	61.325	93.524	93.824	93.850	92.824
Biblioteca CESA - Açailândia	365	721	-	-	-	216	416	-	-	-
Biblioteca CESB - Bacabal	1.623	2.050	2.068	2.670	2.760	220	421	1.528	1.528	1.728
Biblioteca CESBA - Balsas	791	850	920	930	1.104	473	610	573	576	601
Biblioteca CESBAC – Barra do Corda	120	150	1.260	1.200	1.016	43	53	890	800	870
Biblioteca CESC - Caxias	9.513	9.657	9.800	10.004	10.528	4.516	4.921	1.400	1.560	1.918
Biblioteca CESCON – Coelho Neto	50	60	180	197	425	20	45	75	77	117
Biblioteca CESC D - Codó	740	748	1.725	1.725	1.209	765	620	583	583	996
Biblioteca CESCO - Colinas	445	450	480	679	2.417	105	242	242	580	1.220
Biblioteca CESCOR - Coroatá	60	65	375	380	395	45	48	149	180	180
Biblioteca CESGRA - Grajaú	804	815	830	842	967	158	200	200	550	580
Biblioteca CESI - Imperatriz	7.065	9.145	-	-	-	2.556	3.520	-	-	-
Biblioteca CESITA - Itapecuru Mirim	187	215	7.875	3.223	792	80	97	5.496	1.674	430
Biblioteca CESLAP – Lago da Pedra	87	601	1.004	1.198	1.653	315	315	685	695	341
Biblioteca CESPE - Pedreiras	100	150	228	230	320	47	57	195	197	207
Biblioteca CESPI - Pinheiro	120	152	160	178	278	45	63	81	92	104
Biblioteca CESP D- Presidente Dutra	632	650	621	1.034	3.821	1.000	1.000	200	300	4.500
Biblioteca CESJOP – São João dos Patos	958	972	1.015	1.019	1.105	109	160	211	230	264
Biblioteca CESSIN - Santa Inês	1.309	1.622	1.843	1.948	4.002	345	450	495	511	833
Biblioteca CESTI - Timon	710	750	3.521	3.781	2.214	89	112	11.040	12.297	10.126
Biblioteca CESZD- Zé Doca	75	100	216	230	260	42	51	951	752	905
Total	153.731	214.762	219.073	216.450	145.474	72.514	106.925	118.818	117.032	118.744

Fonte: Anuário Uema, 2018 e Bibliotecas da Uema, Julho/2020

Gráfico 77 - Série histórica dos serviços prestados (empréstimos de livros e consultas no acervo) das Bibliotecas, 2015 -2019



Fonte: Anuário Uema, 2018 e Bibliotecas da Uema, Julho/2020



@UEMAOFICIAL

UEMA

Universidade Estadual
do Maranhão



NÚCLEO DE INOVAÇÃO TECNOLÓGICA-NIT

Quadro 134 - Série histórica de atendimentos e dados da proteção à propriedade intelectual realizados pelo NIT-UEMA, 2014-2019

Ano	Pedidos Depositados no INPI Titularidade (UEMA/Independente)			Atendimentos_ NIT (UEMA/ Independente)		Bolsas PIBITI
	Patentes(PI)	Marcas(RM)	Software(RS)	(PI, RM, RS)	(IT, IG, TT)*	(UEMA/CNPq)
2014	1 ^c /--	--	--	5/2	--	--
2015	2 ^c /1	--	--	10/3	1/-	--
2016	11 ^c /2	-/2	1/-	18/6	3/1	--
2017	4 ^a /1	1/2	6 ^b /-	17 ^c /8	6/3	10/4
2018	4/1	2/1	10/-	30/4	2/-	16/4
2019	7/0	2/1	45 ^b /1 ^b	54/5	5/-	19/4

* Siglas: IT (Informação Tecnológica), IG (Indicação Geográfica), TT (Transferência de Tecnologia)

a PCT (Depósito Internacional) (1)

b Registros de Software Concedidos (46)

c Pareceres Técnicos (5)

Fontes: Anuário Uema , 2018 e www.inovacao.uema.br, www.inpi.gov.br, Janeiro/2020



@UEMAOFICIAL

UEMA

Universidade Estadual
do Maranhão



CONVÊNIO

Quadro 135 - Convênios em vigência, 2019.

ANO	Nome do Projeto/Objeto	Nº Convênio	Nº SIAFI/ Nº Interno do Órgão	Nº Processo Órgão Interno	Emenda/ SICONV	Valor Concedente	Valor Conveniente	Valor Total	Sigla Órgão Concedente	Vigência	Opera OBTV	Beneficiário
2019	Implantação, Oferta e Reoferta de Cursos no Âmbito do Sistema Universidade Aberta do Brasil na Modalidade de Educação à Distância – Universidade Estadual do Maranhão.	897601/2020	026036/ 2019	-	SICONV	R\$ 2.649.614,71	R\$ 26.550,00	R\$ 2.676.164,71	CAPES	01/11/2019 a 01/11/2023	Sim	São Luís/ Uemanet
	Aquisição de Equipamentos e Mobiliários para atender aos Cursos de Graduação do Campus de Caxias.	887758/19	006918/ 2019	23034.011355/ 2019-51	Rubens Pereira Junior	R\$ 110.387,00	R\$ 6.959,30	R\$ 117.346,30	FNDE	31/12/2019 a 22/06/2021	Sim	Caxias/ CESC
	Mestrado Profissional em Matemática em Rede Nacional - PROFMAT	869543/18	07362/ 2018	23038.007362/ 2018-37	SICONV	R\$99.000,00	R\$4.000,00	R\$ 103.000,00	CAPES	17/01/2019 a 17/01/2022	Sim	São Luís / PROFMAT
2018	Aquisição e Instalação de Academias ao Ar Livre	879055/18	33454/ 2018	334542018	SICONV	R\$283.757,34	R\$194.937,57	R\$ 478.694,91	MDS/CEF	19/12/2018 a 31/12/2020	Sim	São Luís, São João dos Patos, Barra do Corda e Bacabal.
	Aparelhamento dos Ambulatórios do Curso de Medicina/Caxias	872981/18	029427/ 2018	23034.015707/ 2018-66	Cleber Verde	R\$200.000,00	R\$7.754,10	R\$ 207.754,10	FNDE	31/12/2018 a 31/12/2020	Sim	Caxias/ CESC
	Aquisição de Equipamentos de Laboratório para os Cursos de Graduação do Campus Bacabal	872852/18	027737/ 2018	23034.015685/ 2018-34	João Alberto Sousa	R\$300.000,00	R\$7.378,66	R\$ 307.378,66	FNDE	31/12/2018 a 31/12/2020	Sim	Bacabal/ CESB
	Aquisição de Equipamentos para equipar o Campus de Santa Inês da Universidade Estadual do Maranhão/Uema.	872874/18	028032/ 2018	23034.015665/ 2018-63	Luana Costa	R\$150.000,00	R\$2.897,47	R\$ 152.897,47	FNDE	31/12/2018 a 31/12/2020	Sim	Santa Inês/ CESSIN
	Aparelhamento do Hospital Veterinário da Uema	872871/18	028816/ 2018	23034.015674/ 2018-54	Waldir Mara- nhão	R\$250.000,00	R\$5.782,04	R\$ 255.782,04	FNDE	31/12/2018 a 31/12/2020	Sim	São Luís/ Hospital Veterinário

Quadro 135 - Convênios em vigência, 2019 (Cont.)

ANO	Nome do Projeto/Objeto	Nº Convênio	Nº SIAFI/ Nº Interno do Órgão	Nº Processo Órgão Interno	Emenda/ SICONV	Valor Concedente	Valor Conveniente	Valor Total	Sigla Órgão Concedente	Vigência	Opera OBTV	Beneficiário
2018	Aquisição de Equipamentos para o Laboratório de Entomologia Médica do CESC/Uema	873482/18	028664/ 2018	23034.015692/ 2018-36	Rubens Pereira Junior	R\$200.000,00	R\$4.353,10	R\$ 204.353,10	FNDE	31/12/2018 a 31/12/2020	Sim	Caxias/ CESC
	Aparelhamento de Espaços Multiuso para Laboratório de Inovação e Empreendedorismo	873483/18	029289/ 2018	23034.015698/ 2018-11	Weverton Rocha	R\$250.000,00	R\$17.393,86	R\$ 267.393,86	FNDE	31/12/2018 a 31/12/2020	Sim	São Luís/ PPG
	Aquisição de Material Permanente para equipar o Laboratório de Mecânica dos Solos e Pavimentação da Universidade Estadual do Maranhão - Uema	873466/18	028003/ 2018	23034.016630/ 2018-41	Pedro Fernandes	R\$250.000,00	R\$46.933,33	R\$ 296.933,33	FNDE	31/12/2018 a 31/12/2020	Sim	São Luís/ CCT
	Melhoria da Infraestrutura Laboratorial na Área de Biotecnologia para produção da Fitomedicamentos oriundos do Bioma Amazônico.	0118.0060.00 REF. 0673/16	-	-	-	R\$720.000,00	R\$168.000,00	R\$ 888.000,00	FINEP	24/05/2018 a 24/05/2021	Não	São Luís/ LAMP
2017	Aquisição de Equipamentos para Implantação de Tecnologia e Informação, através do Núcleo de Tecnologia e Informação - NTI	851232/17	27981/ 2017	23034.034141/ 2017-91	Luana Costa	R\$150.000,00	R\$4.136,24	R\$ 154.136,24	FNDE	29/12/2017 a 31/03/2021	Sim	São Luís/NTI
	Aquisição de Equipamentos e Materiais destinados a atender o Centro de Estudos Superiores de Bacabal/CESB.	857821/17	028592/ 2017	23034.035345/ 2017-49	João Marcelo Souza	R\$300.000,00	R\$5.000,00	R\$ 305.000,00	FNDE	30/12/2017 a 31/03/2021	Sim	Bacabal/ CESB
	Aquisição de Equipamentos e Material Permanente para a Universidade Estadual do Maranhão	863128/17	103569/ 2017	23034.058156/ 2017-44	SICONV	R\$1.000.000,00	R\$50.000,00	R\$ 1.050.000,00	FNDE	30/12/2017 a 31/03/2021	Sim	São Luís/ Geral
	Construção de Um Ginásio Poliesportivo que seja Integrado à Área do Núcleo de Esportes e Lazer - NEL da Universidade Estadual do Maranhão/Uema.	843464/17	09749/ 2017	97492017	SICONV	R\$975.000,00	R\$2.851.022,74	R\$ 3.826.022,74	ME	03/04/2017 a 30/11/2020	Sim	São Luís/ NEL
	"Implantação, Oferta e Reoferta de Cursos no Âmbito do Sistema Universidade Aberta do Brasil na Modalidade de Educação à Distância - Universidade Estadual do Maranhão.	843502/17	52240/ 2017	23038.010551/ 2017-14	SICONV	R\$13.576.008,00	R\$138.000,00	R\$ 13.714.008,00	CAPES	20/10/2017 a 20/10/2021	Sim	São Luís/ Uemanet

Quadro 135 - Convênios em vigência, 2019 (Cont.)

ANO	Nome do Projeto/Objeto	Nº Convênio	Nº SIAFI/ Nº Interno do Órgão	Nº Processo Órgão Interno	Emenda/ SICONV	Valor Concedente	Valor Conveniente	Valor Total	Sigla Órgão Concedente	Vigência	Opera OBTV	Beneficiário
2016	Aquisição de Equipamentos e Construção de Estação de Monitoramento de Águas na Bacia Hidrográfica do Rio Itapecuru, Estado do Maranhão.	842330/16	80890/16	59580.000584/2016-58	SICONV	R\$3.500.000,00	R\$35.000,00	R\$ 3.535.000,00	MIN	30/12/2016 a 31/12/2020	Sim	São Luís/ NUGEO
	Elaborar o Plano de Recursos Hídricos da Bacia Hidrográfica do Itapecuru, Estado do Maranhão.	842341/16	80880/16	59580.000581/2016-14	SICONV	R\$1.500.000,00	R\$15.000,00	R\$ 1.515.000,00	MIN	30/12/2016 a 30/12/2020	Sim	São Luís/ NUGEO
	Obra Ampliação e Aquisição de Equipamentos para atender o Anexo Estúdio e E-Tec-Uemanet.	839965/16	06479/16	23034.011267/2016-14	Eliziane Gama	R\$297.474,75	R\$6.525,25	R\$ 304.000,00	FNDE	30/12/2016 a 21/12/2020	Sim	São Luís/ Uemanet
	Aquisição de Mobiliário e Equipamentos para os Cursos ofertados pela Uema através do Uemanet.	838106/16	06437/16	23034.011204/2016-50	Juscelino Resende Filho	R\$150.000,00	R\$1.515,15	R\$ 151.515,15	FNDE	30/12/2016 a 31/12/2020	Sim	São Luís/ Uemanet
	Ampliação do prédio do Uemanet, denominado Anexo de Salas de Aula e TI.	838112/16	06480/16	23034.011216/2016-84	Júnior Marreca	R\$300.000,00	R\$4.565,19	R\$ 304.565,19	FNDE	30/12/2016 a 11/01/2021	Sim	São Luís/ Uemanet
	Portaria Nº 39/16 de 8 de Novembro de 2016 que dispõe sobre repasse Financeiro de Apoio a Formação Profissional Tecnológica - PRONATEC	-	-	-	-	R\$7683.648,00	-	R\$ 7.683.648,00	MEC	-	-	-
2015	Estudo e Pesquisa voltado para ações de Vigilância, Prevenção e Controle da Leishmaniose.	817142/15	57105/15	25000.234187/2014-88	SICONV	R\$105.089,00	-	R\$ 105.089,00	FNS	31/12/2015 a 23/12/2020	Sim	Caxias/ CESC
	Aquisição de Mobiliários e Equipamentos para os Cursos do Centro de Estudos Superiores de São João dos Patos - CESJOP.	820848/15	24676320/15	23034.005557/2015-30	Waldir Maranhão	R\$280.000,00	R\$2.900,00	R\$ 282.900,00	FNDE	29/12/2015 a 31/12/2020	Sim	São João dos Patos/ CESJOP
	Proap(2015) / desenvolvimento da Pós-Graduação, Mestrado em: Ciência Animal, Agroecologia, Desenvolvimento Socioespacial e Regional e da Pró-Reitoria.	817196/15	008770/2015	23038.001204/2015-21	SICONV	R\$580.836,61	R\$580,72	R\$ 581.417,33	CAPES	01/08/2015 a 31/05/2021	Sim	São Luís/ Pós-Graduação
	Modernização Tecnológica, Aquisição de Acervo Bibliográfico e Equipamentos para os Cursos do Campus Açailândia - CESA/ Uema.	821478/15	24677506/15	23034.006340/2015-47	Waldir Maranhão	R\$282.300,00	R\$3.000,00	R\$ 285.300,00	FNDE	29/12/2015 a 31/03/2021	Sim	Uemasul

Quadro 135 - Convênios em vigência, 2019 (Cont.)

ANO	Nome do Projeto/Objeto	Nº Convênio	Nº SIAFI/ Nº Interno do Órgão	Nº Processo Órgão Interno	Emenda/ SICONV	Valor Concedente	Valor Conveniente	Valor Total	Sigla Órgão Concedente	Vigência	Opera OBTV	Beneficiário
2013	Aquisição de Equipamentos para o CESC/Uema.	788696/13	03523/13	23400.000336/2013-98	Domingos Dutra	R\$300.000,00	R\$15.200,00	R\$ 315.200,00	FNDE	31/12/2013 a 31/12/2020	Sim	Caxias/ CESC
2011	Desenvolver e Implementar um Laboratório Regional de Diagnóstico de Enfermidades de Crustáceos. 054/11.	763568/11	54/2011	00350.009628/2011-61	SICONV	R\$1.992.227,20	R\$498.056,80	R\$ 2.490.284,00	MPA	30/12/2011 a 31/12/2020	Não	São Luís/ LAQUA

Fonte: Diretoria de Convênio, Julho/2020



@UEMAOFICIAL

UEMA

Universidade Estadual
do Maranhão

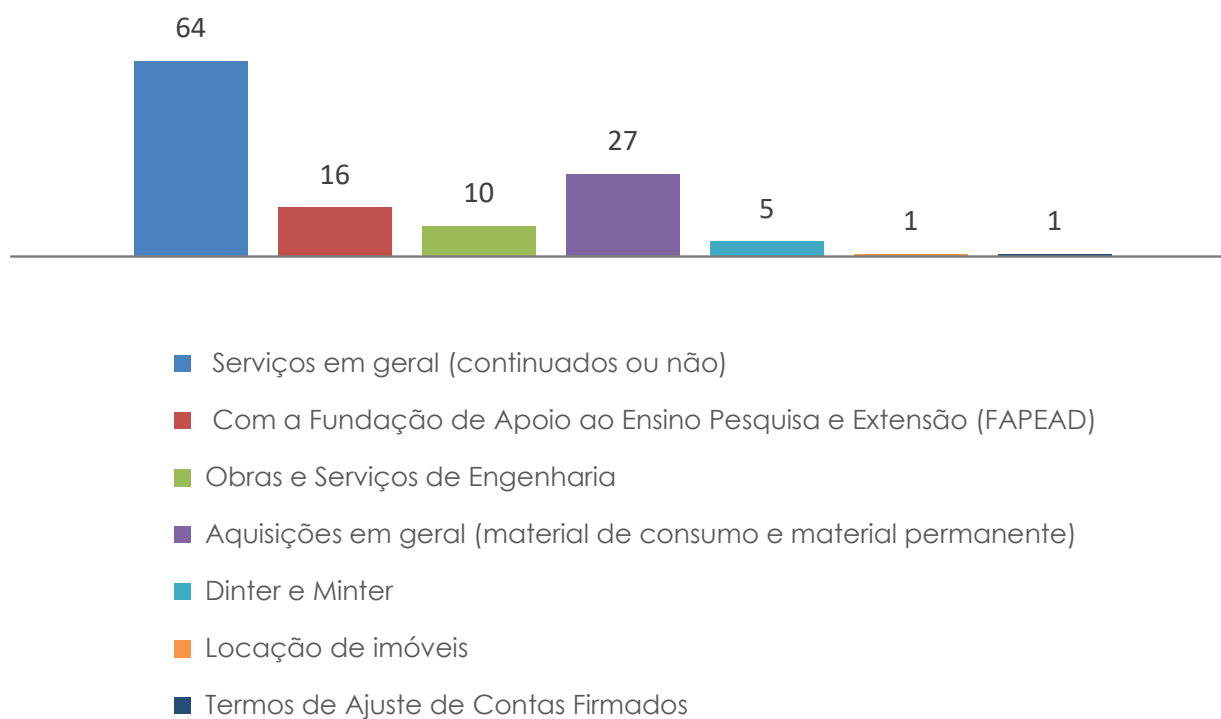


CONTRATO

Quadro 136 - Contratos em vigência, 2019

Tipos de contratos	Quant.
Serviços em geral (continuados ou não)	64
Com a Fundação de Apoio ao Ensino Pesquisa e Extensão (FAPEAD)	16
Obras e Serviços de Engenharia	10
Aquisições em geral (material de consumo e material permanente)	27
Dinter e Minter	5
Locação de imóveis	1
Termos de Ajuste de Contas Firmados	1

Fonte: Diretoria de Contratos , Fevereiro/2020

Gráfico 78 - Contratos em vigência, 2019

Fonte: Diretoria de Contratos , Fevereiro/2020



@UEMAOFICIAL

UEMA

Universidade Estadual
do Maranhão



LICITAÇÃO

Quadro 137- Demonstrativo Sintético dos Procedimentos Licitatórios Pregão Eletrônico (PE), realizados no exercício 2019/CSL

Nº PROC.	MODALIDADE	FUNDAMENTO LEGAL	OBJETO	VALOR CONTRATADO	NOME DO CONTRATADO	PRAZO DE CONTRATAÇÃO	Nº PROTOCOLO NO TCE
197794/18	Pregão Eletrônico 001/19	Lei Federal 10.520/02, Lei Federal. 8.666/93.	Contratação de empresa especializada para aquisição de ar condicionado e equipamentos para o Centro de Estudos Superiores de São João dos Patos-CEJOSP/UEMA – (Convênio nº 820848/18).	R\$ 25.307,32	RUAN PEDRO,	31/12/2019	CSL/1552490166589
				R\$ 5.345,00	PORTO SEGURO,		PROPLAD/1562183582833
				R\$ 13.000,00	M P A VALENTE,		1562266031421
				R\$ 4.021,45	BOING COMÉRCIO,		1565122256788
				R\$ 1.149,96	NADJA MARINA		1562182749946
				R\$ 48.823,73			1562182222740
136315/18	Pregão Eletrônico 002/19	Lei Federal 10.520/02, Lei Federal. 8.666/93.	Contratação de empresa especializada Aquisição de veículo de passeio tipo Pick-up – (Convênio 842330/16 (SIAFI 80890/16).	R\$ 241.800,00	DUVEL DISTRIBUIDORA DE VEICULOS E PEÇAS LTDA	31/12/2019	CSL/1553877849052 PROPLAD/1560543419237
131572/18	Pregão Eletrônico 003/19	Lei Federal 10.520/02, Lei Federal. 8.666/93.	Contratação de empresa especializada para aquisição de ar condicionado e mobiliário e material permanente – (Convênio nº400015/11FNDE/UEMA).	R\$ 93.185,00	3D PROJETOS,	31/12/2019	CSL/1561418180150
				R\$ 364.566,15	PUHL INFORMÁTICA,		PROPLAD/1563985296371
				R\$ 24.246,85	MAPPE BRASIL,		1563299957841
				R\$ 103.500,00	POTENCIAL COMÉRCIO,		1565122998249
				R\$ 13.920,00	PORTO SEGURO		1563311285320
				R\$ 134.999,70	A L T TRINDADE		1560481726286
				R\$ 734.417,70			1563310951085
129611/18	Pregão Eletrônico 004/19	Lei Federal 10.520/02, Lei Federal. 8.666/93.	Contratação de empresa especializada para aquisição de equipamentos para implantação de tecnologia e informação – (Convênio nº 851232/17 UEMA/FNDE).	R\$ 69.000,00	ARQUIMEDES AUTOMOÇÃO E INFORMÁTICA LTDA	31/12/2019	CSL/1561496177984
				R\$ 22.249,94	SEGINFO COMÉRCIO		PROPLAD/1576785020065
				R\$ 91.249,94			1576872440248
Total				R\$ 1.116.291,37			

Fonte: Comissão Setorial de Licitação (CSL), Janeiro/2020

Quadro 138 - Demonstrativo Sintético dos Procedimentos Licitatórios Pregão Presencial (PP), realizados no exercício 2019/CSL

Nº PROC.	MODALIDADE	FUNDAMENTO LEGAL	OBJETO	VALOR CONTRATADO	NOME DO CONTRATADO	PRAZO DE CONTRATAÇÃO	Nº PROTOCOLO NO TCE
85253/18	PP nº 028/18	Lei Federal 10.520/02, Lei Federal 8.666/93	Contratação de empresa especializada para aquisição de equipamentos informática (Estações de trabalho e projetores Multimídia).	R\$ 378.000,00	K R COMÉRCIO SAMINESES-ME	31/12/2019	1572368314966
69759/18	PP nº 001/19	Lei Federal 10.520/02, Lei Federal 8.666/93	Contratação de empresa especializada para aquisição de equipamentos de laboratório, para o Laboratório Regional de Diagnósticos de Enfermidade de Crustáceos (LAGUA/MA)	R\$ 6.200,00	F A MORAIS	31/12/2019	1573068567160
52180/19	PP nº 002/19	Lei Federal 10.520/02, Lei Federal 8.666/93.	Contratação de empresa especializada para prestação de serviço de manutenção preventiva e corretiva e pequenos serviços dos prédios do campi de Balsas/UEMA.	R\$ 450.000,00	CONSTRUTORA PENIEL INDÚSTRIA E COMÉRCIO LTDA	12 meses	1566409862803
261412/19	PP nº 003/19	Lei Federal 10.520/02, Lei Federal 8.666/93.	Contratação de empresa especializada para prestação de serviço de manutenção preventiva e corretiva e pequenos serviços dos prédios dos campi de Barra do Corda e Grajau/UEMA.	R\$ 550.000,00	TOPAZIO CONSTRUÇÕES LTDA-EPP	12 meses	1565990207640
263392/18	PP nº 004/19	Lei Federal 10.520/02 Lei Federal 8.666/93	Contratação de empresa especializada para prestação de serviço de manutenção preventiva e corretiva e pequenos serviços dos prédios dos campi de Presidente Dutra e Pedreiras/UEMA.	R\$ 550.000,00	COMSERV COMÉRCIO DE MATERIAL DE LIMPEZA E SERVIÇOS LTDA	12 meses	1563801820922
261817/18	PP nº 005/19	Lei Federal 10.520/02 Lei Federal 8.666/93	Contratação de empresa especializada para prestação de serviço de manutenção preventiva e corretiva e pequenos serviços dos prédios dos campi de São João dos Patos e Colinas/UEMA.	R\$ 665.000,00	CONAAT EMPREENDIMENTO LTDA-EPP	12 meses	1567111575054
203809/18	PP nº 006/19	Lei Federal 10.520/02, Lei Federal 8.666/93	Contratação de empresa especializada para aquisição de insumos agrícolas básicos para FESL.	R\$ 29.475,00	J BARROS COMÉRCIO	31/12/2019	1570220627078
				R\$ 18.295,00	PH BARROS		
				R\$ 47.770,00			
56290/19	PP nº 007/19	Lei Federal 10.520/02, Lei Federal 8.666/93	Contratação de empresa especializada para prestação de serviço de manutenção preventiva e corretiva e pequenos serviços dos prédios dos campi de Codó e Coelho Neto/UEMA	FRACASSADO	FRACASSADO	12 meses	1564682866986
56213/19	PP nº 008/19	Lei Federal 10.520/02, Lei Federal 8.666/93	Contratação de empresa especializada para prestação de serviço de manutenção preventiva e corretiva e pequenos serviços dos prédios dos campi de São Bento e Pinheiro/UEMA.	R\$ 1.075.000,00	COMSERV COMÉRCIO DE MATERIAL DE LIMPEZA E SERVIÇOS LTDA.	12 meses	1570805879673
56121/19	PP nº 009/19	Lei Federal 10.520/02 Lei Federal 8.666/93	Contratação de empresa especializada para prestação de serviço de manutenção preventiva e corretiva e pequenos serviços do prédio do Campus de Timon/UEMA.	R\$ 700.000,00	CONAAT EMPREENDIMENTOS LTDA	12 meses	1567112280987
56084/19	PP nº 010/19	Lei Federal 10.520/02 Lei Federal 8.666/93	Contratação de empresa especializada para prestação de serviço de manutenção preventiva e corretiva e pequenos serviços dos prédios dos campi de Santa Inês e Zé Doca/UEMA.	R\$ 650.000,00	O B S PINTO ENGENHARIA EIRELI	12 meses	1576085329294

Quadro 138 - Demonstrativo Sintético dos Procedimentos Licitatórios Pregão Presencial (PP), realizados no exercício 2019/CSL (Cont.)

Nº PROC.	MODALIDADE	FUNDAMENTO LEGAL	OBJETO	VALOR CONTRATADO	NOME DO CONTRATADO	PRAZO DE CONTRATAÇÃO	Nº PROTOCOLO NO TCE
56246/19	PP nº 011/19	Lei Federal 10.520/02, Lei Federal 8.666/93	Contratação de empresa especializada para prestação de serviço de manutenção preventiva e corretiva e pequenos serviços dos prédios dos campi de Coroatá e Itapecuru/UEMA.	R\$ 800.000,00	COMSERV COMÉRCIO DE MATERIAL DE LIMPEZA E SERVIÇOS LTDA.	12 meses	1570806143936
263426/18	PP nº 012/19	Lei Federal 10.520/02, Lei Federal 8.666/93	Contratação de empresa especializada para prestação de serviço de manutenção preventiva e corretiva e pequenos serviços dos prédios do Campus de Bacabal/UEMA.	R\$ 1.225.000,00	CONAAT EMPREENDEMENTOS LTDA	12 meses	1571418549610
56704/19	PP nº 013/19	Lei Federal 10.520/02, Lei Federal 8.666/93	Contratação de empresa especializada para prestação de serviço de manutenção preventiva e corretiva e pequenos serviços do prédio do Campus de Caxias/UEMA.	R\$ 2.000.000,00	COMSERV COMÉRCIO DE MATERIAL DE LIMPEZA E SERVIÇOS LTDA.	12 meses	1570806369561
56290/19	PP nº 016/19	Lei Federal 10.520/02, Lei Federal 8.666/93	Contratação de empresa especializada para prestação de serviço de manutenção preventiva e corretiva e pequenos serviços dos prédios dos campi de Codó e Coelho Neto/UEMA	R\$ 750.000,00	MESO ENGENHARIA LTDA EPP	12 meses	1571941169132
108070/19	PP nº 019/19	Lei Federal 10.520/02 Lei Federal 8.666/93	Contratação de empresa especializada para prestação de serviço de seguro da frota de veículos/UEMA.	R\$ 46.500,00	MAFRE SEGUROS GERAIS S/A	12 meses	1577476963969
94459/19	PP nº 020/19	Lei Federal 10.520/02, Lei Federal 8.666/93	Contratação de empresa especializada para realização de serviços contínuos de porteiro	FRACASSADO	FRACASSADO		1575492438779
207684/18	PP nº 021/19	Lei Federal 10.520/02, Lei Federal 8.666/93	Contratação de empresa especializada para prestação de serviços para o fornecimento de jornais e revistas de circulação Estadual.	R\$ 13.642,80	R F DINIZ COMÉRCIO E SERVIÇOS	12 meses	1577132711825
159947/19	PP 022/19	Lei Federal 10.520/02, Lei Federal 8.666/93	Contratação de empresa especializada para realização de eventos, serviços correlatos e suporte ao cerimonial.	ANULADO	ANULADO		1576186552272
Total				R\$ 9.907.112,80			

Fonte: Comissão Setorial de Licitação (CSL), Janeiro/2020

Quadro 139 - Demonstrativo Sintético dos Procedimentos Licitatórios na Modalidade Regime Diferenciado de Contratação (RDC), realizados no exercício 2019/CSL

Nº PROC.	MODALIDADE	FUNDAMENTO LEGAL	OBJETO	VALOR CONTRATADO	NOME DO CONTRATADO	PRAZO DE CONTRATAÇÃO	Nº PROTOCOLO NO TCE
0133248/17	RDC nº 001/18 – POE/MA	Lei Federal 12.462/11 Decreto 7.581/11	Contratação dos serviços de engenharia para execução de construção prédio do Centro de monitoramento da bacia hidrográfica do Rio Itapecuru	R\$ 1.917.278,78	FENIX CONSTRUÇÕES E INCORPORAÇÕES LTDA	06 meses	1559331807858
218507/18	RDC nº 002/18 – POE/MA	Lei Federal 12.462/11 Decreto 7.581/11	Contratação de empresa especializada para realização de serviços de Engenharia para execução de obra de construção do Ginásio poliesportivo do Núcleo de Esportes e Lazer (NEL) da Universidade Estadual do Maranhão - UEMA	R\$ 3.134.817,85	G M ENGENHARIA CONSTRUÇÕES E COMÉRCIO LTDA.	240 dias	1551375868385
165289/18	RDC n 004/18	Lei Federal 8.666/93 e Lei Federal 12.462/11	Contratação de empresa especializada serviços de engenharia e arquitetura para a elaboração de projeto executivo arquitetônico e complementares 'da Reforma e Ampliação do Centro de Convenções do campus Paulo VI UEMA.	R\$ 335.707,76	ECONÔMICA E OBRAS LTDA	240 dias	1547760128846
9534/18	RDC n 002/19	Lei Federal 8.666/93 e Lei Federal 12.462/11	Contratação dos serviços de engenharia para execução da obra de ampliação do anexo de salas de aula e T.I do prédio da UEMANET, da Universidade Estadual do Maranhão – Convênio nº 838112/16 – FNDE/UEMA.	R\$ 307.391,69	CONSTRUTURA CASTELUCCI EIRELE	150 dias	15689151524413
35980/18	RDC n 003/19	Lei Federal 8.666/93 e Lei Federal 12.462/11	Contratação dos serviços de engenharia para execução da obra de subestação e adequação das instalações elétricas, subestação e climatização do prédio de Arquitetura e Urbanismo/UEMA.		FRACASSADO	FRACASSADO	1558124294828
Total				R\$ 5.695.196,08			

Fonte: Comissão Setorial de Licitação (CSL), Janeiro/2020

Quadro 140 - Demonstrativo Sintético dos Procedimentos Dispensa de Licitação, realizados no exercício 2019/CSL

Nº PROC.	MODALIDADE	FUNDAMENTO LEGAL	OBJETO	VALOR CONTRATADO	NOME DO CONTRATADO	PRAZO DE CONTRATAÇÃO	Nº PROTOCOLO NO TCE
299224/18	Dispensa de Licitação nº 003	Art. 24, XIII Lei Federal n.º 8.666/93	Contratação direta, pessoa jurídica para Serviços de Gestão Financeira e Operacionalização do Projeto de Zoneamento Agropecuário do Estado do Maranhão/ NUGEO/UEMA.	R\$ 1.838.612,71	Fundação de Apoio de Ensino, Pesquisa e Extensão (FAPEAD)	12 meses	1565286773770
84629/19	Dispensa de Licitação nº 004	Art. 24, XIII Lei Federal n.º 8.666/93	Processo Seletivo de Acesso a Educação Superior - PAES	R\$ 6.085.753,52	Fundação de Apoio de Ensino, Pesquisa e Extensão (FAPEAD)	12 meses	1563373431682
64589/19	Dispensa de Licitação nº 005	Art. 24, XIII Lei Federal n.º 8.666/93	Gestão financeira dos cursos a distância do Núcleo de Tecnologias para Educação/UEMANET.	R\$ 25.606.547,28	Fundação de Apoio de Ensino, Pesquisa e Extensão (FAPEAD)	12 meses	1561578071757
108025/19	Dispensa de Licitação nº 006	Art. 24, XIII Lei Federal n.º 8.666/93	Gestão Administrativa e Financeira do Projeto de Desenvolvimento Tecnológico como Suporte a Inovação no Ensino, Pesquisa, Extensão e Gestão Universitária.	R\$ 4.157.787,20	Fundação de Apoio de Ensino, Pesquisa e Extensão (FAPEAD)	12 meses	1565408917724
94452/19	Dispensa de Licitação nº 007	Art. 24, IV Lei Federal n.º 8.666/93	Contratação emergencial de empresa especializada para prestação de Agente Portaria.	R\$ 557.256,25	Fast Gerenciamento de Resíduos e Soluções Ambientais EIRELLI.	3 meses	1564510935750
099994/19	Dispensa de Licitação nº 008	Art. 24, XIII Lei Federal n.º 8.666/93	Gerenciamento acadêmico-financeiro de projeto institucional para implantação de metodologias ativas na prática docente da graduação na Universidade Estadual do Maranhão - UEMA	R\$ 3.517.478,50	Fundação de Apoio de Ensino, Pesquisa e Extensão (FAPEAD)	12 meses	1575322320689
179551/19	Dispensa de Licitação nº 009	Art. 24, XIII Lei Federal n.º 8.666/93	Serviços de Gestão Administrativa e Financeira de Projeto do Programa Ensinar de Formação de Professores para a Educação Básica/UEMA.	R\$ 17.275.344,08	Fundação de Apoio de Ensino, Pesquisa e Extensão (FAPEAD)	12 meses	15754674008642
Total				R\$ 59.038.779,54			

Fonte: Comissão Setorial de Licitação (CSL), Janeiro/2020

Quadro 141 - Demonstrativo Sintético dos Procedimentos Dispensa por Inexigibilidade, realizados no exercício 2019/CSL

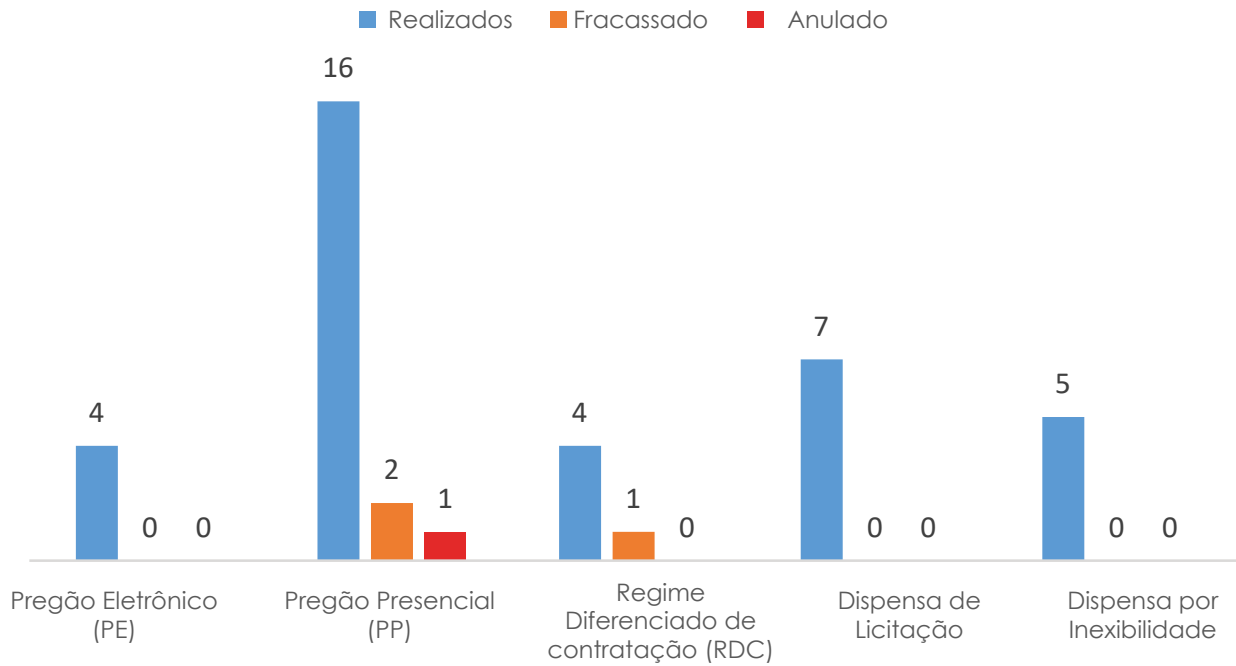
Nº PROC.	MODALIDADE	FUNDAMENTO LEGAL	OBJETO	VALOR CONTRATADO	NOME DO CONTRATADO	PRAZO DE CONTRATAÇÃO	Nº PROTOCOLO NO TCE
239909/18	Inexigibilidade	Art. 25, II § 1º c/c art 13 inciso IV, da Lei Federal n.º 8.666/93	Curso de Doutorado Interinstitucional em Administração	R\$ 1.192.290,00	UNIVALI – Universidade do Vale do Itajaí.	48 meses	1563483447819
72085/19	Inexigibilidade	Art. 25, II § 1º c/c art 13 inciso IV, da Lei Federal n.º 8.666/93	Curso de Doutorado interinstitucional em Contábeis.	R\$ 537.600,00	FUCAPE-Ensino e Pesquisa LTDA.	48 meses	1577737291854
78625/19	Inexigibilidade	Art. 25, inciso I, da Lei Federal n.º 8.666/93	Contratação de empresa prestadora de serviço visando à disponibilidade de 02 (duas) licenças da ferramenta de Banco de Preços, para pesquisa de preço, via web	R\$ 16.601,62	NP CAPACITAÇÕES E SOLUÇÕES TECNOLÓGICAS LTDA.	12 meses	1569007492105
87437/19	Inexigibilidade	Art. 25, inciso I, da Lei Federal n.º 8.666/93	Contratação de empresa prestadora de serviço de Biblioteca Digital com acesso via web (internet) dos títulos em formato eletrônico, de modo a atender 5.000 (cinco) mil usuários	R\$ 150.000,00	PEARSON EDUCATION DO BRASIL LTDA	12 meses	1574256228474
123901/18	Inexigibilidade	Art. 25, inciso I, da Lei Federal n.º 8.666/93	Contratação de empresa para serviços de manutenção de microscópios a fim de atender às necessidades do curso de Medicina Veterinária da Universidade Estadual do Maranhão – UEMA	R\$ 51.477,00	CARL ZEIS DO BRASIL LTDA	12 meses	1571258147106
Total				R\$ 1.947.968,62			

Fonte: Comissão Setorial de Licitação (CSL), Janeiro/2020

Quadro 142 - Processos licitatórios, exercício de 2019

Modalidade	Quantidade			VALOR
	Realizados	Fracassado	Anulado	
Pregão Eletrônico (PE)	4	-	-	R\$ 1.116.291,37
Pregão Presencial (PP)	16	2	1	R\$ 9.907.112,80
Regime Diferenciado de Contratação (RDC)	4	1	-	R\$ 5.695.196,08
Dispensa de Licitação	7	-	-	R\$ 59.038.779,54
Dispensa por Inexibilidade	5	-	-	R\$ 1.947.968,62
Total	36	3	1	R\$ 77.705.348,41

Fonte: Comissão Setorial de Licitação (CSL), Janeiro/2020

Gráfico 79 - Processos licitatórios, exercício de 2019

Fonte: Comissão Setorial de Licitação (CSL), Janeiro/2020



@UEMAOFICIAL

UEMA

Universidade Estadual
do Maranhão



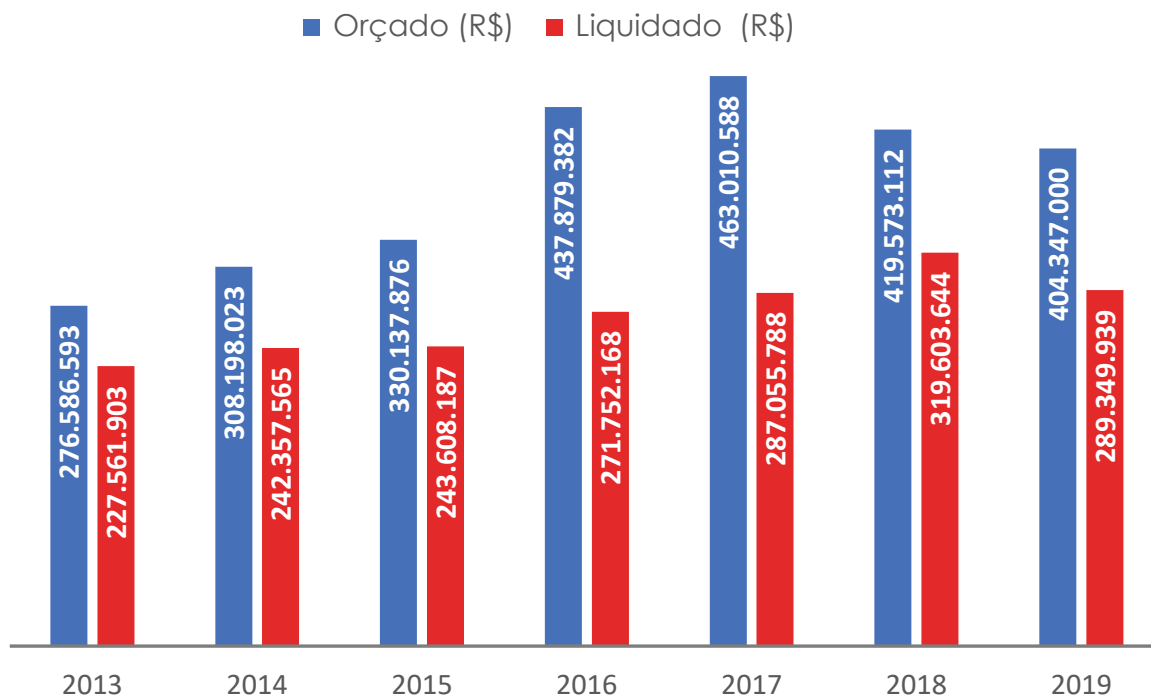
ORÇAMENTO

Quadro 143 - Série histórica do Orçamento (orçado x realizado), 2013 - 2019

ANO	GND	Orçado (R\$)	Liquidado (R\$)	%
2013	PESSOAL	125.162.160	131.169.953	104,8%
	CUSTEIO	117.067.841	89.296.061	76,3%
	INVESTIMENTO	34.356.592	7.095.888	20,7%
	TOTAL	276.586.593	227.561.903	82,3%
2014	PESSOAL	145.041.197	142.288.946	98,1%
	CUSTEIO	120.573.472	89.253.729	74,0%
	INVESTIMENTO	42.583.354	10.814.889	25,4%
	TOTAL	308.198.023	242.357.565	78,6%
2015	PESSOAL	167.252.932	163.219.422	97,6%
	CUSTEIO	118.064.486	78.039.056	66,1%
	INVESTIMENTO	44.820.458	2.349.710	5,2%
	TOTAL	330.137.876	243.608.187	73,8%
2016	PESSOAL	159.460.000	178.335.585	111,8%
	CUSTEIO	237.577.214	89.252.575	37,6%
	INVESTIMENTO	40.842.168	4.164.008	10,2%
	TOTAL	437.879.382	271.752.168	62,1%
2017	PESSOAL	190.869.559	174.176.134	91,3%
	CUSTEIO	223.096.288	96.996.724	43,5%
	INVESTIMENTO	49.044.741	15.882.929	32,4%
	TOTAL	463.010.588	287.055.788	62,0%
2018	PESSOAL	195.681.000	187.636.800	95,9%
	CUSTEIO	202.149.112	111.697.644	55,3%
	INVESTIMENTO	21.743.000	20.269.200	93,2%
	TOTAL	419.573.112	319.603.644	76,2%
2019	Pessoal	196.096.000	19.764.750	99,8%
	Custeio	181.937.000	90.515.540	49,8%
	Investimento	26.314.000	3.069.649	11,7%
	Total	404.347.000	289.349.939	71,6%

Fonte: Anuário 2018 e Coordenação de Planejamento e Orçamento. Fontes de Recursos Financeiros 0-103, Setembro/2020

Gráfico 80 - Série histórica do Orçamento (orçado x realizado), 2013 - 2019



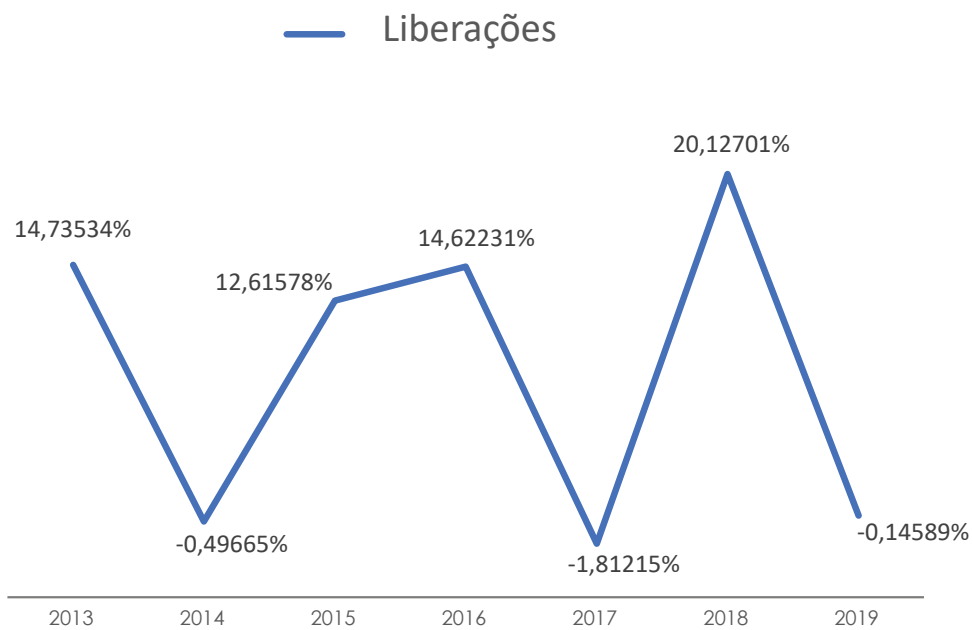
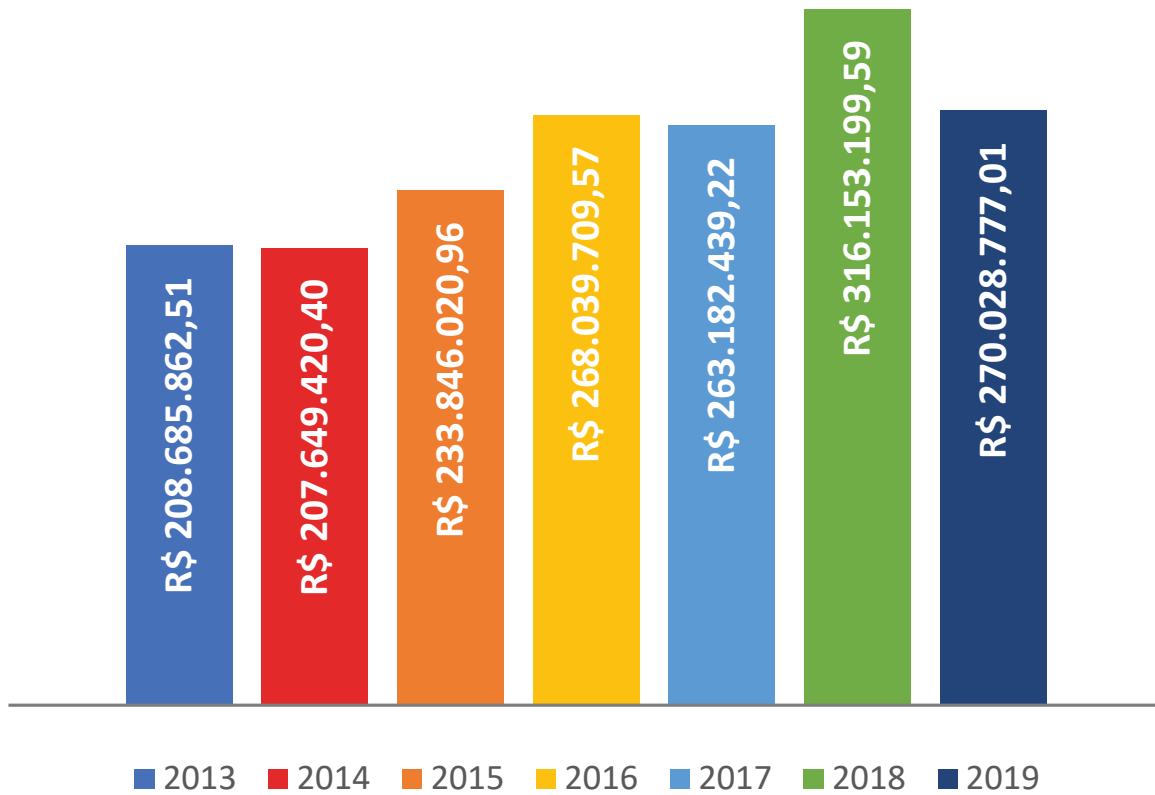
Fonte: Anuário 2018 e Coordenação de Planejamento e Orçamento. Fontes de Recursos Financeiros 0-103, Setembro/2020

Quadro 144 - Série histórica das liberações financeiras, 2013 - 2019

ANO	LIBERAÇÕES	%
2013	R\$ 208.685.862,51	14,73534%
2014	R\$ 207.649.420,40	-0,49665%
2015	R\$ 233.846.020,96	12,61578%
2016	R\$ 268.039.709,57	14,62231%
2017	R\$ 263.182.439,22	-1,81215%
2018	R\$ 316.153.199,59	20,12701%
2019	R\$ 270.028.777,01	-0,14589%

Fonte: Anuário 2018 e Coordenação de Planejamento e Orçamento, Setembro/2020

Gráfico 81 - Série histórica das liberações financeiras, 2013 - 2019



Fonte: Anuário 2018 e Coordenação de Planejamento e Orçamento, Setembro/2020



@UEMAOFICIAL

UEMA

Universidade Estadual
do Maranhão



INFRAESTRUTURA

Quadro 145 - Áreas existentes na Uema

São Luís			
CCT	Área Construída (m²)	Área Terreno (m²)	Situação quanto à propriedade
CCT Prédio Sede	4.954,23	185.236.500,00	Prédio e Terreno Próprio
Nutenge	1.782,47		
Laboratório de Solos	702,12		
CCSA	Área Construída (m²)	Área Terreno (m²)	Situação quanto à propriedade
CCSA Prédio Sede	3.425,32	185.236.500,00	Prédio e Terreno Próprio
CCSA Pós-Graduação	417,38		
CCA	Área Construída (m²)	Área Terreno (m²)	Situação quanto à propriedade
CCA Prédio Sede	3.615,40	185.236.500,00	Prédio e Terreno Próprio
Prédio Medicina Veterinária	3.292,66		
Hospital Veterinário	822,69		
Laboratório de Sementes	301,17		
Prédio Zootecnia	641,63		
Anexo Zootecnia	391,93		
Fazenda Escola - Prédio 01 e 02	500,53		
LAMP	1160,24		
Laboratório de Solos e Plantas	701,49		
Núcleo de Biotecnologia Agronômica	362,97		
Núcleo de Ruminantes Domésticos	281,43		
Núcleo de Tecnologia de Engenharia Rural	333,43		
Pós-Graduação em Agroecologia	545,28		
CECEN	Área Construída (m²)	Área Terreno (m²)	Situação quanto à propriedade
CECEN - Prédio Sede	5.047,16	185.236.500,00	Prédio e Terreno Próprio
Prédio Letras	839,23		
Matemática e Física	1.454,14		
Prédio Ciências Biológicas	3.167,51		
Laboratório de Organismos Aquáticos	317,79		
Prédio Química	978,36		
Herbário	378,07		
Núcleo de Estudos Biológicos - DQB	551,44		
Laboratório de Genética e Biologia Molecular	258,94		

Quadro 145 - Áreas existentes na Uema (Cont.)

Continente			
Centros	Área Construída (m²)	Área Terreno (m²)	Situação quanto à propriedade
Bacabal	4335,18	21.209,00	Prédio Próprio
Barra do Corda	838,97	3.987,26	Prédio Próprio
Balsas	2.419,84	2.660,51	Governo do Estado do Maranhão
Caxias Anexo Saúde	4.770,04	7.738,71	Prédio Próprio
Caxias Morro do Alecrim	5.445,59	16.483,35	Prédio Próprio
Codó	1.938,14	3.532,84	IEMA Cessão à UEMA
Coelho Neto	654,77	4.841,42	SEDUC Cessão à UEMA
Coroatá	2061 (334,19 uso da UEMA)	----	SEDUC Cessão à UEMA
Colinas	1.798,77	5.499,97	Prefeitura Municipal Cessão à UEMA
Grajaú Terreno	----	200.062,58	Terreno Próprio Doação Ronierd Barros
Grajaú CAIC	798,08	----	Prefeitura Municipal de Grajaú
Itapecuru Futuras Instalações	----	----	SEDUC Cessão à UEMA
Itapecuru CAIC	827,35	----	Prefeitura Municipal de Itapecuru
Lago da Pedra	631,51	----	SEDUC Cessão à UEMA
Pinheiro	792,15	1.278,34	Prefeitura Municipal Cessão à UEMA
Presidente Dutra	830,63	2.056,46	Prefeitura Municipal Cessão à UEMA
Santa Inês	1.400,35	3.325,07	Prédio Próprio
São Bento	3030,39 **	409.900,00	Terreno Próprio Doação SPU
São João dos Patos	2.116,70	----	Prefeitura Municipal de São João dos Patos
Timon	792,15	1.278,34	SEDUC Cessão à UEMA
Zé Doca	807,83	2.724,45	SEDUC Cessão à UEMA

Fonte: Pró-Reitoria de Infraestrutura, Maio/2019

Quadro 146 - Áreas existentes na Uema - Divisão por setores

Setores	Quantidade	Área Terreno (m²)
Bibliotecas	21	3.265,99
Salas de Aula	221	10.468,59
Laboratórios	174	10.034,72
Banheiros	349	3.160,26
Salas Administrativas	633	11.351,78
Áreas de Convivência	110	41.077,05
Total	1508	79.358,39

Fonte: Pró-Reitoria de Infraestrutura, Maio/2019



**UNIVERSIDADE
ESTADUAL DO
MARANHÃO**

Anuário/Universidade Estadual do Maranhão SÃO LUÍS, PROPLAD, 2020 - ANO BASE 2019

Universidade Estadual do Maranhão. Pró-Reitoria de
Planejamento e Administração.

Universidade Estadual do Maranhão – UEMA
Pró-Reitoria de Planejamento e Administração - PROPLAD
Avenida Lourenço Vieira da Silva, nº 1000, Cidade Universitária Paulo VI, Bairro São
Cristovão, São Luís-Maranhão
Caixa Postal, 09 - CEP: 65050-150
Fone: (98) 3245-5461 Fone/fax: (98) 2016-8135