



UNIVERSIDADE
ESTADUAL DO
MARANHÃO



Anuário

UEMA 2016



PROPLAN
Pró-Reitoria
de Planejamento



ANUÁRIO

UEMA 2016



GOVERNADOR DO ESTADO DO MARANHÃO

Flávio Dino de Castro e Costa

REITOR

Gustavo Pereira da Costa

VICE-REITOR

Walter Canales Sant'Ana

PRÓ-REITOR DE PLANEJAMENTO

Antonio Roberto Coelho Serra

PRÓ-REITOR DE ADMINISTRAÇÃO

Gilson Martins Mendonça

PRÓ-REITORA DE GRADUAÇÃO

Andréa de Araújo

PRÓ-REITOR DE PESQUISA E PÓS-GRADUAÇÃO

Marcelo Cheche Galves

PRÓ-REITOR DE EXTENSÃO E ASSUNTOS ESTUDANTIS

Paulo Henrique Aragão Catunda

COORDENAÇÃO E ELABORAÇÃO

Antonio Roberto Coelho Serra

Isis Maria Monteles Bastos

Maria da Glória Marques Leite

ELABORAÇÃO - PROPLAN

Isis Maria Monteles Bastos

Maria da Glória Marques Leite

Marinez Lourenço Albuquerque

Mayana Virginia Viégas Lima

COLABORAÇÃO

José Oscar de Melo Pereira

Luciana de Araújo

PROJETO GRÁFICO/DIAGRAMAÇÃO

Josimar de Jesus Costa Almeida

CAPA

Antonio Almenbergues de Oliveira Jales

Josimar de Jesus Costa Almeida

Universidade Estadual do Maranhão. Pró-Reitoria de Planejamento. Coordenadoria de Planejamento Administrativo.

Anuário/Universidade Estadual do Maranhão. São Luís: PROPLAN, 2017.

274 p.

1. Dados estatísticos - quadros. 2. UEMA - Anuário. I. Título.

CDU: 311(050.8)

APRESENTAÇÃO

A Universidade Estadual do Maranhão - Uema apresenta à sociedade e à comunidade acadêmica o seu Anuário, edição do ano de 2016. Trata-se de uma publicação que contém dados, informações e estatísticas referentes a mais um ano de trabalho, fruto de levantamentos e estudos realizados junto aos diversos setores que compõem a instituição.

Este documento tem por objetivo levar ao conhecimento público informações das diversas atividades desta IES, nas áreas do ensino, pesquisa e extensão. O Anuário também pode servir de orientação e subsídio para a tomada de decisões, assim como a consolidação do planejamento, possibilitando, desta forma, a melhoria contínua na geração do conhecimento e ainda, mostrando a sua importância como Instituição de Ensino Superior.

O Anuário é uma publicação que espelha o crescimento da Uema com dados comparativos relacionados aos anos anteriores e as melhorias alcançadas, fruto da busca incessante de atingir os objetivos estratégicos, as metas e os indicadores definidos no seu Plano de Desenvolvimento Institucional.

Cabe destacar os avanços na área de TI da Universidade, em especial, a implantação do novo Sistema Integrado de Gestão Acadêmica e Administrativa (SIGUEMA), pelo Núcleo de Tecnologia da Informação - NTI, que já vem aperfeiçoando e profissionalizando o sistema de informação gerencial da Universidade.

A elaboração do Anuário 2016 foi coordenada pela Pró-Reitoria de Planejamento, responsável pela coleta, análise e compilação dos dados advindos dos diversos setores da Uema. O documento contempla um amplo e detalhado conhecimento da Instituição, permitindo uma visão progressiva do seu desenvolvimento institucional.

No sentido de democratizar o conhecimento do Anuário, ele está disponível em formato impresso e no endereço eletrônico www.proplan.uema.br.

Prof. Dr. Gustavo Pereira da Costa
Reitor

LISTA DE ABREVIATURAS E SIGLAS

- ADO - Atividades de Apoio Administrativo e Operacional
- AGA - Assessoria de Gestão Ambiental
- ANS - Atividades de Nível Superior
- ASCOM - Assessoria de Comunicação
- CAD - Conselho de Administração
- CAIC - Centro de Atenção Integral à Criança e ao Adolescente
- CAPES - Coordenação de Aperfeiçoamento de Pessoal de Nível Superior
- CAU - Curso de Arquitetura e Urbanismo
- CBMMA - Corpo de Bombeiros Militar do Maranhão
- CCA - Centro de Ciências Agrárias
- CCSA - Centro de Ciências Sociais Aplicadas
- CCT - Centro de Ciências Tecnológicas
- CECEN - Centro de Educação, Ciências Exatas e Naturais
- CEG - Coordenadoria de Ensino de Graduação
- CEMPEA - Centro Multidisciplinar de Pesquisa e Extensão em Aquicultura
- CEPE - Conselho de Ensino, Pesquisa e Extensão
- CESA - Centro de Estudos Superiores de Açailândia
- CESB - Centro de Estudos Superiores de Bacabal
- CESBA - Centro de Estudos Superiores de Balsas
- CESBAC - Centro de Estudos Superiores de Barra do Corda
- CESC - Centro de Estudos Superiores de Caxias
- CESCA - Centro de Estudos Superiores de Carolina
- CESCD - Centro de Estudos Superiores de Codó
- CESCO - Centro de Estudos Superiores de Colinas
- CESCON - Centro de Estudos Superiores de Coelho Neto
- CESCOR - Centro de Estudos Superiores de Coroatá
- CESGRA - Centro de Estudos Superiores de Grajaú
- CESI - Centro de Estudos Superiores de Imperatriz
- CESITA - Centro de Estudos Superiores de Itapecuru-Mirim
- CESJOP - Centro de Estudos Superiores de São João dos Patos

CESLAP - Centro de Estudos Superiores de Lago da Pedra
CESPD - Centro de Estudos Superiores de Presidente Dutra
CESPE - Centro de Estudos Superiores de Pedreiras
CESPI - Centro de Estudos Superiores de Pinheiro
CESSIN - Centro de Estudos Superiores de Santa Inês
CESTI - Centro de Estudos Superiores de Timon
CESZD - Centro de Estudos Superiores de Zé Doca
CFO - Curso de Formação de Oficiais
CIPD - Coordenadoria de Informática e Processamento de Dados
CNPq - Conselho Nacional de Desenvolvimento Científico e Tecnológico
CODETER - Colegiado de Desenvolvimento Territorial
CONSUN - Conselho Universitário
CP - Coordenadoria de Pesquisa
CPA - Comissão Própria de Avaliação
CPC - Conceito Preliminar de Curso
CPO - Coordenadoria de Planejamento e Orçamento
CTP - Coordenadoria Técnica Pedagógica
DAEE - Divisão de Acompanhamento e Avaliação de Ensino
DAES - Departamento de Assuntos Estudantis
DCS - Departamento de Ciências Sociais
DE - Design Educacional
DEA - Departamento de Estudos de Administração
DECE - Departamento de Engenharia das Construções e Estruturas
DEDEC - Departamento de Direito, Economia e Contabilidade
DEFIL - Departamento de Educação e Filosofia
DEGET'S - Departamento de Expressão Gráfica e Transportes
DEMATI - Departamento de Matemática e Informática
DEMECP - Departamento de Engenharia Mecânica e Produção
DHG - Departamento de História e Geografia
DHS - Departamento de Hidráulicas e Saneamento
DINTER - Doutorado Interinstitucional
DOCV - Divisão de Operações de Concursos Vestibulares
DQB - Departamento de Química e Biologia

EAD - Educação à distância

EDUEMA - Editora UEMA

E-TEC - Escola Técnica Aberta do Brasil

FAPEMA - Fundação de Amparo à Pesquisa e ao Desenvolvimento Científico e Tecnológico do Maranhão

FEC - Faculdade Caxias para Formação de Professores

FESM - Federação das Escolas Superiores do Maranhão

FGV - Fundação Getúlio Vargas

FIEMA - Federação das Indústrias do Estado do Maranhão

GECTEC - Gerência de Estado da Ciência, Tecnologia, Ensino Superior e Desenvolvimento Tecnológico

GEDITE - Grupos de Estudos de Dinâmica Territorial

HVU - Hospital Veterinário UEMA

IDH - Índice de Desenvolvimento Humano

IES - Instituição de Ensino Superior

IFMA - Instituto Federal de Educação, Ciência e Tecnologia do Maranhão

IGC - Índice Geral de Cursos

INEP - Instituto Nacional de Estudos e Pesquisa

ISI - Instituto Scientific Information

JOEX - Jornada de Extensão

LABEX - Laboratório de Extensão

MA - Maranhão

MACCBIO - Mostra Acadêmico-Científica e Cultural em Ciências Biológicas

MEC - Ministério da Educação

MINTER - Mestrado Interinstitucional

NEAD - Núcleo de Educação à distância

NEFCE - Núcleo de Educação Física e Ciência do Esporte

NIT - Núcleo de Inovação Tecnológica

NTI - Núcleo de Tecnologia da Informação

NUGEO - Núcleo Geoambiental

NUTENGE - Núcleo Tecnológico de Engenharia

PACEP - Processo Seletivo Simplificado de Acesso aos Cursos da Educação Profissional

PAES - Processo Seletivo de Acesso à Educação Superior

PDI - Plano de Desenvolvimento Institucional

PIBEX - Programa Institucional de Bolsas de Extensão

PIBIC - Programa Institucional de Bolsa de Iniciação Científica
PIBID - Programa Institucional de Bolsa de Iniciação à Docência
PMMA - Polícia Militar do Maranhão
PNAP - Plano Nacional de Administração Pública
PPG - Pró-Reitoria de Pós-Graduação
PQD - Programa de Qualificação Docente
PRA - Pró-Reitoria de Administração
PROCAD - Programa de Capacitação de Docentes
PROEXAE - Pró-Reitoria de Extensão e Assuntos Estudantis
PROG - Pró-Reitoria de Graduação
PROPLAN - Pró-Reitoria de Planejamento
SECTEC - Secretaria de Estado da Ciência, Tecnologia e Ensino Superior do Maranhão
SECTI - Secretaria de Estado da Ciência, Tecnologia e Inovação
SEGEP - Secretaria de Estado da Gestão e Previdência
SENASP - Secretaria Nacional de Segurança Pública
SEPLAN - Secretaria de Estado de Planejamento e Orçamento
SET - Sindicato das Empresas de Transportes
TIDE - Tempo Integral e Dedicção Exclusiva
TRLMM - Território Lençóis Maranhense/Munim
UEMA - Universidade Estadual do Maranhão
UEMANET - Núcleo de Tecnologias para Educação
UFMA - Universidade Federal do Maranhão
UNABI - Universidade Aberta Intergeracional
UNITI - Universidade para a Terceira Idade
UVA - Universidade Vale do Acaraú

SUMÁRIO

UEMA: a Universidade de todo o Maranhão	19
APRESENTAÇÃO DA UEMA	21
MISSÃO	23
VISÃO	23
Figura 1 - ORGANOGRAMA	24
Figura 2 - LINHA DO TEMPO DA UEMA	25
Figura 3 - VISÃO GERAL DA UEMA	26
Figura 4 - VISÃO GERAL DA UEMA EM SÃO LUÍS	27
LOCALIZAÇÃO DOS CENTROS	28
Quadro 1 - Indicadores gerais da UEMA	31
ENSINO DE GRADUAÇÃO	33
Quadro 2 - Série histórica dos Cursos de Graduação por Área, Campus e Programas Especiais, 2012-2016	35
Gráfico 1 - Oferta de cursos	36
Quadro 3 - Vagas ofertadas, candidatos inscritos e classificados no Processo Seletivo de Acesso a Cursos de Graduação Regular Presencial, 2016	37
Quadro 4 - Série histórica de vagas ofertadas, candidatos classificados e inscritos no Processo Seletivo de Acesso a Cursos de Graduação Regular Presencial, 2012 - 2016	41
Gráfico 2 - Série histórica de vagas ofertadas, candidatos classificados e inscritos no Processo Seletivo de Acesso a Cursos de Graduação Regular Presencial, 2012 - 2016	42
Quadro 5 - Distribuição de vagas, Candidatos ao vestibular e Relação Candidato Vaga, 2012 - 2016	43
Quadro 6 - Matrículas por curso de graduação presencial, 2016	50
Quadro 7 - Matrículas na graduação com necessidades especiais, 2016	54
Quadro 8 - Série histórica de matrículas por Centro e Cursos na graduação presencial, 2012 - 2016	55

Gráfico 3 - Série histórica de matrículas por Centro na graduação presencial, 2012 - 2016	63
Quadro 9 - Série histórica dos matriculados por centro na graduação regular presencial, 2012 a 2016	64
Quadro 10 - Forma de Ingresso - Transferência Ex-Officio 2015 - 2016	64
Quadro 11 - Forma de Ingresso - Transferência e suas modalidades (Externa / Interna e Portador de Diploma) 2015 - 2016	65
Quadro 12 - Matrículas por curso de graduação regular intensivo (Darcy Ribeiro), 2016	66
Quadro 13 - Série histórica de matrículas por curso de graduação regular intensivo (Darcy Ribeiro), 2012-2016	67
Quadro 14 - Série histórica de matrículas por polo, na graduação regular intensivo (Darcy Ribeiro), 2012 - 2016	73
Gráfico 4 - Série histórica de matrículas por polo na graduação regular intensivo (Darcy Ribeiro), 2012-2016	74
Quadro 15 - Matrículas por curso de graduação à distância, 2016	75
Quadro 16 - Série histórica de matrículas por cursos de graduação à distância, 2012 - 2016	77
Quadro 17 - Série histórica de matrículas por polos em cursos de graduação à distância, 2012 - 2016	83
Gráfico 5 - Série histórica de matrículas por polos em cursos de graduação à distância, 2012 - 2016	83
Quadro 18 - Formados por Centro nos Cursos de graduação regular presencial, 2015.2 - 2016.1	84
Quadro 19 - Série histórica dos formados na graduação presencial, 2012 - 2016.1	87
Quadro 20 - Série histórica dos formados por centro na graduação presencial, 2012 - 2016.1	92
Gráfico 6 - Série histórica dos formados por centro na graduação presencial, 2012 - 2016.1	92
Quadro 21 - Série histórica dos formados nos cursos de graduação regular intensivo (Darcy Ribeiro), 2014 - 2015	93
Gráfico 7 - Série histórica dos formados nos cursos de graduação regular intensivo (Darcy Ribeiro), 2014 - 2015.....	94
Quadro 22 - Formados dos cursos de graduação à distância, 2016	95
Gráfico 8 - Formados dos cursos de graduação à distância, 2016	96
Quadro 23 - Série histórica dos formados nos cursos de graduação à distância, 2014.1 - 2016.2	97
Gráfico 9 - Série histórica dos formados nos cursos de graduação à distância, 2014.1 - 2016.2	104

Quadro 24 - Diplomas registrados, 2015 - 2016	105
Gráfico 10 - Diplomas registrados, 2015 - 2016	108
Quadro 25 - Índice Geral de Cursos (IGC) da UEMA, nos anos: 2015, 2014, 2013, 2012, 2011, 2010, 2009, e 2008	109
Quadro 26 - Conceito Preliminar de Curso (CPC) dos Cursos da UEMA, nos anos: 2012 - 2015 ...	109

EDUCAÇÃO PROFISSIONAL TÉCNICA DE NÍVEL MÉDIO À DISTÂNCIA 111

Quadro 27 - Série histórica do vestibular para os cursos de Educação Profissional Técnica de Nível Médio (PACEP/EaD), 2012 - 2014	113
Gráfico 11 - Série histórica do vestibular para os cursos de Educação Profissional Técnica de Nível Médio (PACEP/EaD), 2012 - 2014	114
Quadro 28 - Matrículas nos Cursos Educação Profissional Técnica de Nível Médio (e-Tec/EaD), 2016	115
Quadro 29 - Série histórica dos alunos matriculados nos cursos de Educação Profissional Técnica de Nível Médio (e-Tec/EAD), 2012 - 2016	116
Gráfico 12 - Série histórica dos alunos matriculados nos cursos de Educação Profissional Técnica de Nível Médio (e-Tec/EAD), 2012 - 2016	120
Quadro 30 - Formados nos cursos Educação Profissional Técnica de Nível Médio (e-Tec/EaD), 2016	121
Quadro 31 - Série histórica dos formados nos cursos de Educação Profissional Técnica de Nível Médio (e-Tec/EaD), 2014 - 2016	122
Gráfico 13 - Série histórica dos formados nos cursos de Educação Profissional Técnica de Nível Médio (e-Tec/EaD), 2014 - 2016	125
Quadro 32 - Série histórica dos matriculados e formados nos cursos Educação Profissional Técnica de Nível Médio (e-Tec/EaD), 2012 - 2016	126
Gráfico 14 - Série histórica dos matriculados nos cursos Educação Profissional Técnica de Nível Médio (e-Tec/EaD), 2012 - 2016	127
Gráfico 15 - Série histórica dos formados nos cursos Educação Profissional Técnica de Nível Médio (e-Tec/EaD), 2014 - 2016	127

ENSINO DE PÓS-GRADUAÇÃO 129

Quadro 33 - Cursos de pós-graduação <i>Stricto Sensu</i> , 2016	131
Quadro 34 - Docentes matriculados e titulados em programas de pós-graduação, 2012 - 2016	131

Gráfico 16 - Docentes matriculados e titulados em programas de pós-graduação, 2012 - 2016	131
Quadro 35 - Alunos matriculados e concluintes em cursos de pós-graduação <i>Stricto Sensu</i> , 2012 - 2016	132
Gráfico 17 - Alunos Matriculados e concluintes em cursos de pós-graduação <i>Stricto Sensu</i> , 2012 - 2016	132
Quadro 36 - Alunos matriculados e concluintes em cursos de pós-graduação <i>Lato Sensu</i> presencial, 2012 - 2016	133
Gráfico 18 - Alunos matriculados e concluintes em cursos de pós-graduação <i>Lato Sensu</i> presencial, 2012 - 2016	134
Quadro 37 - Alunos matriculados e concluintes - Cursos de Pós-Graduação <i>Lato Sensu</i> à distância, 2012 - 2016	135
Gráfico 19 - Alunos matriculados e concluintes - Cursos de Pós-Graduação <i>Lato Sensu</i> à distância, 2012 - 2016	135
Quadro 38 - Bolsas concedidas pela UEMA a docentes por curso de pós-graduação (mestrado e doutorado), 2012-2016	136
Gráfico 20 - Bolsas concedidas pela UEMA a docentes por curso de pós-graduação (mestrado e doutorado), 2012-2016	136
Quadro 39 - Bolsas concedidas a alunos por curso de pós-graduação <i>Stricto Sensu</i> da UEMA, 2012-2016	137
Gráfico 21 - Bolsas concedidas a alunos por curso de pós-graduação <i>Stricto Sensu</i> da UEMA, 2012-2016	138
PESQUISA	139
Quadro 40 - Grupos de pesquisa certificados e cadastrados no diretório de grupos de pesquisa do CNPq, 2016	141
Quadro 41 - Bolsas de iniciação científica, 2015 - 2016	141
Gráfico 22 - Bolsas de iniciação científica, 2015 - 2016	141
EXTENSÃO	143
Quadro 42 - Programas de Extensão, 2015 - 2016	145
Quadro 43 - Projeto Mais Extensão (recursos Uema), 2016	146
Quadro 44 - Cursos de Extensão, 2016	151
Quadro 45 - Eventos, 2016	151

CONCURSOS	153
Quadro 46 - Concursos públicos para Magistério Superior, 2016	155
Quadro 47 - Seletivos para professor, 2016	155
ESTÁGIOS	157
Quadro 48 - Bolsas de Estágio não Obrigatório, 2015 - 2016	159
MONITORIA	167
Quadro 49 - Bolsas de Monitoria, 2015 - 2016	169
INCLUSÃO SOCIAL	177
Quadro 50 - Programa de inclusão social - inscritos no vestibular, 2010 - 2016	179
Gráfico 23 - Programa de inclusão social - inscritos no vestibular, 2010 - 2016	179
Quadro 51 - Programa de isenção de taxa de inscrição no vestibular, 2010 - 2016	180
Gráfico 24 - Programa de isenção de taxa de inscrição no vestibular, 2010 - 2016	180
ASSISTÊNCIA ESTUDANTIL	181
Quadro 52 - Assistência Estudantil - Programa Bolsa Trabalho, 2015-2016	183
Quadro 53 - Solicitação de carteira estudantil ao SET para alunos de São Luís, 2015 - 2016	184
Quadro 54 - Concessão de auxílio financeiro para apresentação de trabalhos em eventos, 2015-2016	184
GESTÃO AMBIENTAL	185
Quadro 55 - Gestão Ambiental, 2015 - 2016	187
MÍDIAS SOCIAIS	189
Quadro 56 - Facebook da UEMA, 2016	191

Gráfico 25 - Facebook da UEMA, 2016	191
Gráfico 26 - Facebook da UEMA, 2016	192
Quadro 57 - Dados Estatístico do Instagram da UEMA em 2016	193
Gráfico 27 - Dados Estatístico do Instagram da UEMA em 2016 (Seguidores)	193
Gráfico 28 - Dados Estatístico do Instagram da UEMA em 2016 (Postagem/Publicações)	194
Quadro 58 - Dados Estatístico do Twitter da UEMA em 2016	195
Gráfico 29 - Postagem/Seguidores	195
OUVIDORIA	197
Quadro 59 - Manifestações registradas, 2016	199
SERVIÇOS PRESTADOS À COMUNIDADE	201
Quadro 60 - Restaurante universitário - refeições fornecidas, 2016	203
Gráfico 30 - Refeições fornecidas, 2016	203
Quadro 61 - Matriculados na Academia do Núcleo de Esporte da Uema , 2015 - 2016	204
Gráfico 31 - Matriculados na Academia do Núcleo de Esporte da Uema , 2015 - 2016	204
Quadro 62 - Informações gerais sobre os MOOCS (Cursos Abertos) - 2016	205
Gráfico 32 - Informações gerais sobre os MOOCS (Cursos Abertos) - 2016 - Quantidade	205
Quadro 63 - Matriculados nos MOOCS (Cursos Abertos) - 2016	206
Gráfico 33 - Informações gerais sobre os MOOCS (Cursos Abertos) - 2016 - Matrículas	206
Quadro 64 - Certificados Emitidos por MOOCS (Cursos Abertos) - 2016	207
Quadro 65 - Número de oficinas Pedagógicas Midiáticas	207
Gráfico 34 - Número de oficinas Pedagógicas Midiáticas	207
Quadro 66 - Números sobre a Produção de Materiais Didáticos Pedagógicos dos Cursos	208
Gráfico 35 - Números sobre a Produção de Materiais Didáticos Pedagógicos dos Cursos	209
Quadro 67 - Serviço médico - consultas, 2016	210
Gráfico 36 - Serviço médico - consultas, 2016	210

Quadro 68 - Serviço médico - atendimento enfermagem, 2016	211
Gráfico 37 - Serviço médico - atendimento enfermagem, 2016	211
Quadro 69 - Serviço médico - atendimentos, 2015 - 2016	212
Gráfico 38 - Serviço médico - atendimentos, 2015 - 2016	212
Quadro 70 - Hospital Veterinário - serviços prestados, 2016	213
Quadro 71 - Hospital Veterinário - serviços prestados, 2015 - 2016	214
Gráfico 39 - Hospital Veterinário - serviços prestados, 2015 - 2016	214
Quadro 72 - Serviços prestados à comunidade externa (CCA)	215
Gráfico 40 - Laboratório de Entomologia	216
Gráfico 41 - Laboratório de Virologia	216
Gráfico 42 - Laboratório de Microbiologia de Alimentos e Água	217
Gráfico 43 - Laboratório de Físico-química de Alimentos e Água	217
Gráfico 44 - Laboratório de Doenças Infecciosas	217
Gráfico 45 - Laboratório de Patologia Clínica	218
Gráfico 46 - Laboratório de Anatomopatologia	218
Gráfico 47 - Laboratório de Apicultura e Meliponicultura	218
Quadro 73 - Serviços prestados à comunidade externa (CECEN)	219
Gráfico 48 - Dados CECEN	219
GESTÃO DE PESSOAS (DOCENTE)	221
Quadro 74 - Professor efetivo por classe e referência, professor visitante e substituto, 2016	223
Quadro 75 - Série histórica Professor efetivo por classe, 2012 - 2016	224
Gráfico 49 - Série histórica professor efetivo por classe, 2012 - 2016	225
Quadro 76 - Professor efetivo por grau de titulação e gênero, 2016	226
Quadro 77 - Série histórica professor efetivo por grau de titulação, 2012 - 2016	227
Gráfico 50 - Série histórica professor efetivo por grau de titulação, 2012 - 2016	228
Quadro 78 - Professor efetivo por faixa etária e gênero, 2016	229

Quadro 79 - Série histórica professor efetivo por faixa etária, 2012 - 2016	230
Gráfico 51 - Série histórica professor efetivo por faixa etária, 2012 - 2016	231
Quadro 80 - Professor efetivo por regime de trabalho e gênero, 2016	232
Quadro 81 - Série histórica professor efetivo por regime de trabalho, 2012 - 2016	233
Gráfico 52 - Série histórica professor efetivo por regime de trabalho, 2012 - 2016	234
Quadro 82 - Professor efetivo por grau de titulação e regime de trabalho, 2016	235
Quadro 83 - Professor Substituto, por Regime de Trabalho, 2016	236
Quadro 84 - Série histórica Professor Substituto, 2012 - 2016	237
Gráfico 53 - Série histórica Professor Substituto, 2012 - 2016	237
GESTÃO DE PESSOAS (TÉCNICO-ADMINISTRATIVO)	239
Quadro 85 - Servidor efetivo - Atividades de Nível Superior (ANS), 2016	241
Quadro 86 - Servidor efetivo - Atividades de Apoio Administrativo e Operacional (ADO), 2016	242
Quadro 87 - Servidor por categoria funcional, 2016	243
Quadro 88 - Servidor efetivo por faixa etária e gênero, 2016	244
Quadro 89 - Cargo em comissão por faixa etária e gênero, 2016	245
Quadro 90 - Série histórica de Servidores Ativos -2011 - 2016	246
Gráfico 54 - Série histórica de Servidores Ativos -2011 - 2016	247
EDITORA DA UEMA (EDUEMA)	249
Quadro 91 - Títulos publicados por área de conhecimento, 2013 - 2016	251
Gráfico 55 - Títulos publicados por área de conhecimento, 2013 - 2016	251
NÚCLEO DE INOVAÇÃO TECNOLÓGICA - NIT	253
Quadro 92 - Solicitação de Depósito de Patente, 2012 - 2016	255
Gráfico 56 - Solicitação de Depósito de Patente, 2012 - 2016	255
Gráfico 57 - Número de solicitação e total de atendimentos	255

BIBLIOTECA	257
Quadro 93 - Acervo das Bibliotecas, 2016	259
Quadro 94 - Serviços das Bibliotecas, 2016	259
CONVÊNIO	261
Quadro 95 - Convênios em vigência, 2016	263
ORÇAMENTO	265
Quadro 96 - Orçamento (Orçado X Realizado), 2012 - 2016	267
Gráfico 58 - Orçamento (Orçado X Realizado), 2012 - 2016	268
Quadro 97 - Liberações Financeiras, 2012 - 2016	269
Gráfico 59 - Liberações Financeiras, 2012 - 2016	269
INFRAESTRUTURA	271
Quadro 98 - Áreas edificadas por Campus	273



UEMA: A UNIVERSIDADE DE TODO O MARANHÃO



UNIVERSIDADE
ESTADUAL DO
MARANHÃO



APRESENTAÇÃO DA UEMA

A UEMA, sempre mantida pelo Estado do Maranhão, teve sua origem na Federação das Escolas Superiores do Maranhão - FESM, criada pela Lei n.º 3.260, de 22 de agosto de 1972, para coordenar e integrar os estabelecimentos isolados do sistema educacional superior do Maranhão (Escola de Administração, Escola de Engenharia, Escola de Agronomia e Faculdade de Caxias). A FESM foi transformada na Universidade Estadual do Maranhão - UEMA por meio da Lei n.º 4.400, de 30 de dezembro de 1981, e teve seu funcionamento autorizado pelo Decreto Federal n.º 94.143, de 25 de março de 1987, como uma Autarquia de natureza especial, pessoa jurídica de direito público, gozando de autonomia didático-científica, administrativa, disciplinar e de gestão financeira e patrimonial, de acordo com os preceitos do artigo 272 da Constituição Estadual.

Posteriormente, a UEMA foi reorganizada pela Lei n.º 5.921, de 15 de março de 1994, e pela Lei n.º 5.931, de 22 de abril de 1994, alterada pela Lei n.º 6.663, de 4 de junho de 1996. Em 31 de janeiro de 2003, por meio da Lei n.º 7.844, o Estado promoveu uma reorganização estrutural, momento em que foi criado o Sistema Estadual de Desenvolvimento Científico e Tecnológico, do qual a UEMA passou a fazer parte, vinculando-se à Gerência de Estado da Ciência, Tecnologia, Ensino Superior e Desenvolvimento Tecnológico - GECTEC, hoje, Secretaria de Estado da Ciência, Tecnologia e Inovação - SECTI.

Atualmente, a UEMA encontra-se presente em praticamente todo o território maranhense. Com base em 21 municípios, tem um campus em São Luís e outros vinte Centros de Estudos Superiores instalados nas cidades de: Açailândia, Bacabal, Balsas, Barra do Corda, Caxias, Codó, Coelho Neto, Colinas, Coroatá, Grajaú, Imperatriz, Itapecuru-Mirim, Lago da Pedra, Pedreiras, Pinheiro, Presidente Dutra, Santa Inês, São João dos Patos, Timon e Zé Doca. Além disso, a UEMA tem atuação em 36 polos de educação à distância e vinte polos do Programa Darcy Ribeiro.

A atuação da Universidade Estadual do Maranhão está distribuída nos seguintes níveis:

- ✓ Cursos técnicos de nível médio na modalidade subsequente;
- ✓ Cursos presenciais regulares e à distância de Graduação Bacharelado, Tecnologia e Licenciatura;
- ✓ Programa de Formação de Professores nas Áreas das Ciências da Natureza, Matemática e suas Tecnologias (Darcy Ribeiro);
- ✓ Pós-Graduação *Stricto sensu* (presencial) e *Lato sensu* (presencial e à distância)

Considerando o disposto em seu Estatuto, aprovado pelo Decreto Estadual n.º 15.581, de 30 de maio de 1997, os objetivos da UEMA permeiam: o ensino de graduação e pós-graduação, a extensão universitária e a pesquisa, a difusão do conhecimento, a produção de saber e de novas tecnologias interagindo com a comunidade, visando ao desenvolvimento social, econômico e político do Maranhão.

A missão de uma instituição detalha a razão de ser da mesma. A missão apresentada neste documento destaca o direcionamento da Universidade para a atuação no âmbito da sociedade e no desenvolvimento do Maranhão. A mesma se fundamenta nos pilares da Universidade: ensino, pesquisa e extensão, como meios para a produção e difusão do conhecimento. Sob esses fundamentos, eis o que as escutas realizadas permitiram entender como sendo a vocação da Uema:

Produzir e difundir conhecimento orientado para a cidadania e formação profissional, por meio do ensino, pesquisa e extensão, priorizando o desenvolvimento do Maranhão.

A visão institucional é responsável por nortear a Universidade, expressando as convicções que direcionam sua trajetória. Para a concepção de uma Visão da Uema, buscou-se compreender os propósitos e a essência motivadora das suas ações e do seu cotidiano na tentativa de promover o desenvolvimento do Maranhão. Deste processo, surgiu a convicção de tornar-se referência na produção de conhecimentos, tecnologia e inovação, de forma conectada com o contexto no qual a Uema está, física ou virtualmente, inserida. Por essa interpretação da realidade e com o horizonte à vista, vislumbra-se:

Ser uma instituição de referência na formação acadêmica, na produção de ciência, tecnologia e inovação, integrada com a sociedade e transformadora dos contextos em que se insere.

Para consecução de sua administração, a estrutura da UEMA compõe-se de órgãos deliberativos, normativos, consultivos, executivos, suplementares e complementares. Dentre os quais, destacam-se as instâncias acadêmicas colegiadas e a reitoria, com atribuições estabelecidas no Estatuto e em Regimento específico aprovado pela Resolução n.º 201/98-CONSUN:

- Conselho Universitário (CONSUN)
- Conselho de Administração (CAD)
- Conselho de Ensino, Pesquisa e Extensão (CEPE)
- Reitoria
- Conselhos de Centro
- Colegiados de Curso
- Assembleias Departamentais

A estrutura organizacional da UEMA assume um desenho matricial, uma vez que suas unidades mantêm permanente interdependência entre si. A figura a seguir ilustra o modo como estão articuladas todas as instâncias acadêmicas.



MISSÃO

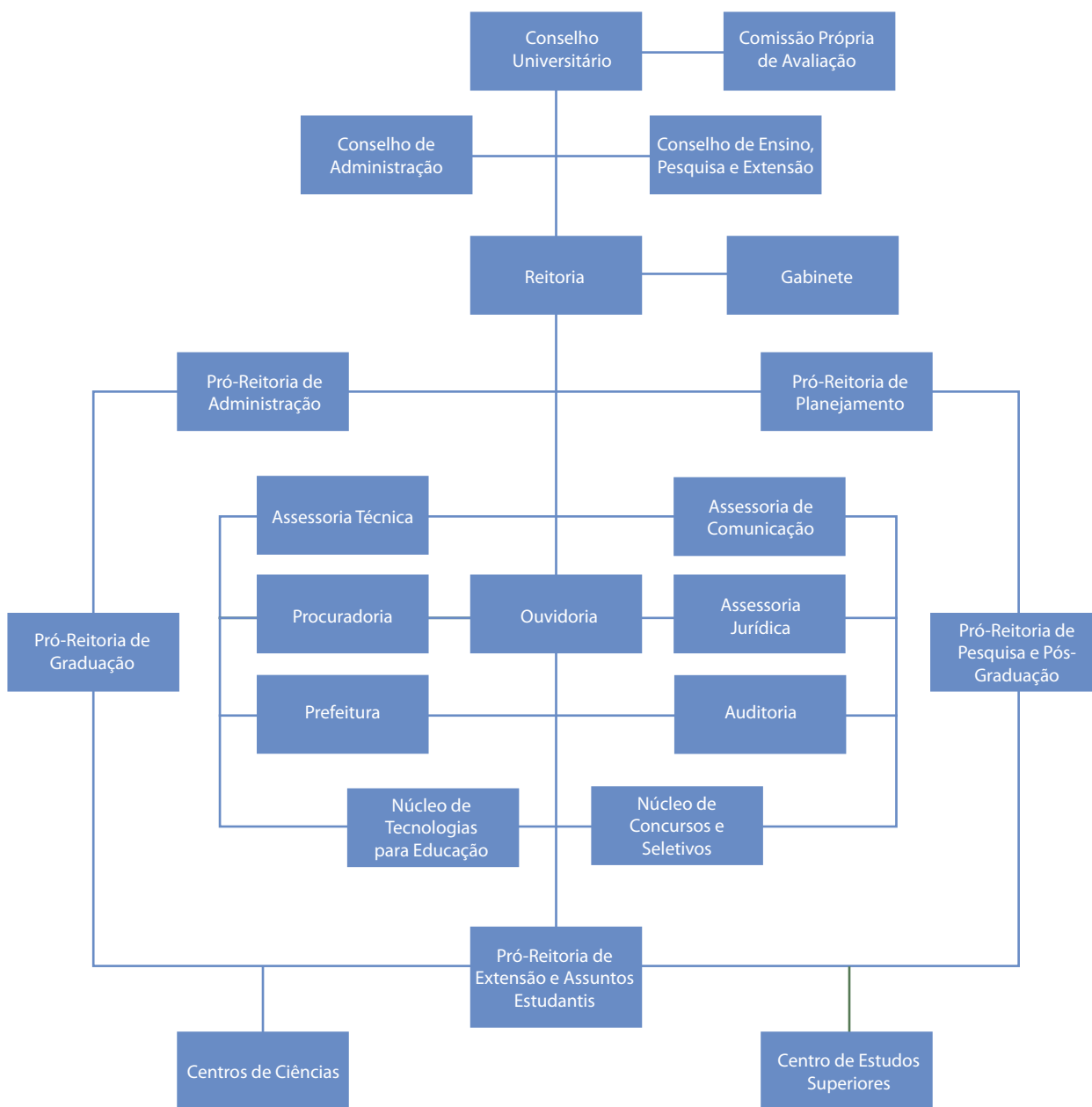
Produzir e difundir conhecimento orientado para a cidadania e formação profissional, por meio do ensino, pesquisa e extensão, priorizando o desenvolvimento do Maranhão.

VISÃO



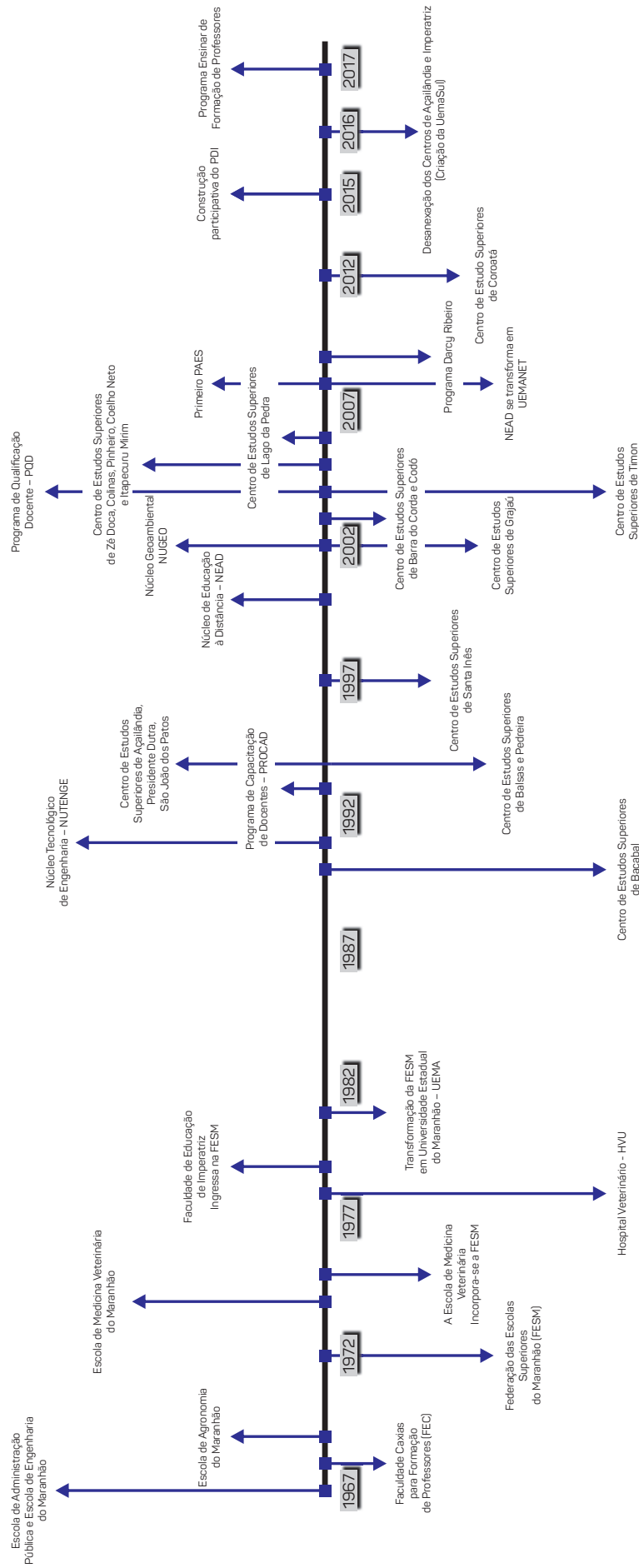
Ser uma instituição de referência na formação acadêmica, na produção de ciência, tecnologia e inovação, integrada com a sociedade e transformadora dos contextos em que se insere.

Figura 1 - ORGANOGRAMA



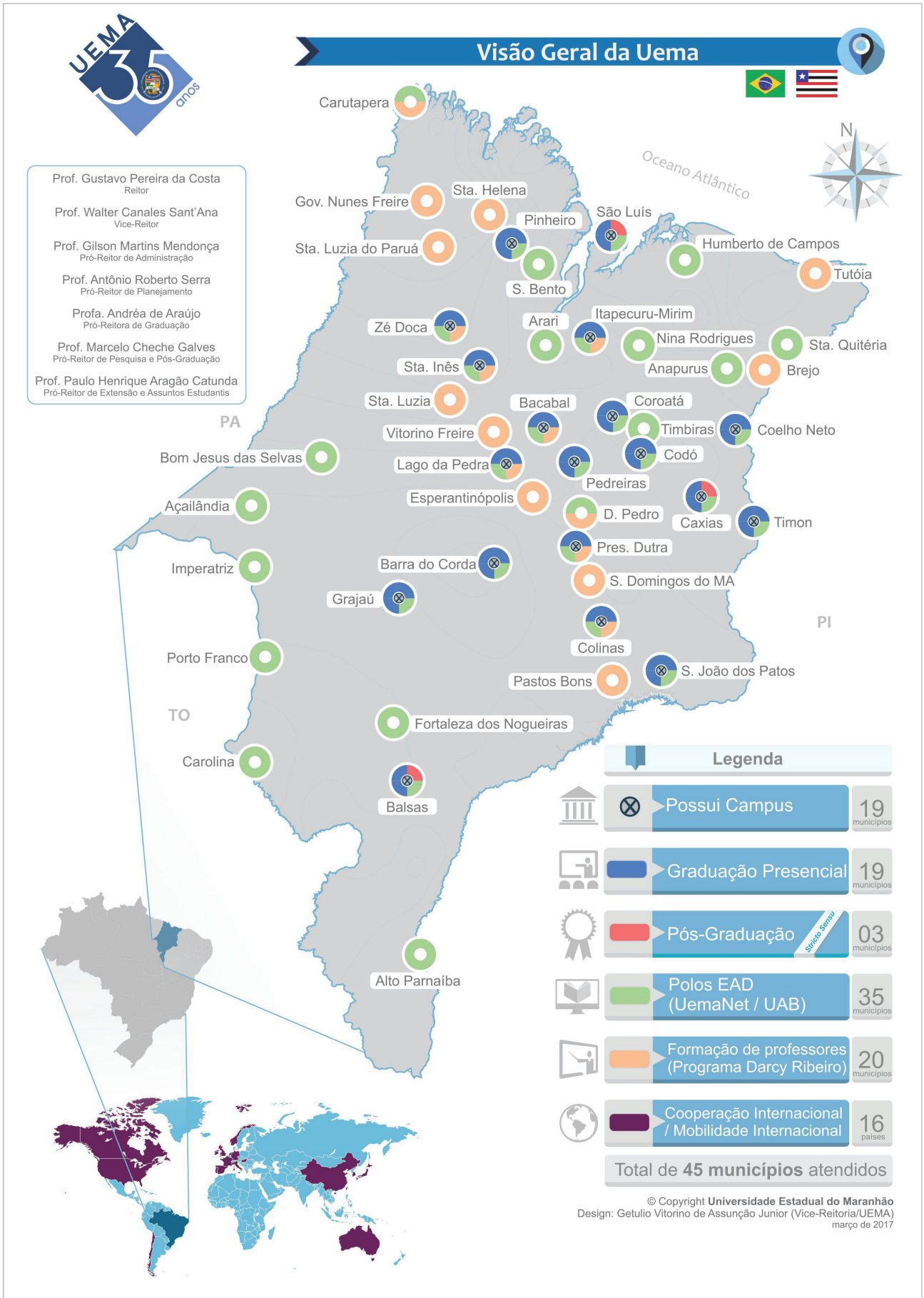
Fonte: PROPLAN/UEMA, 2017

Figura 2 - LINHA DO TEMPO DA UEMA

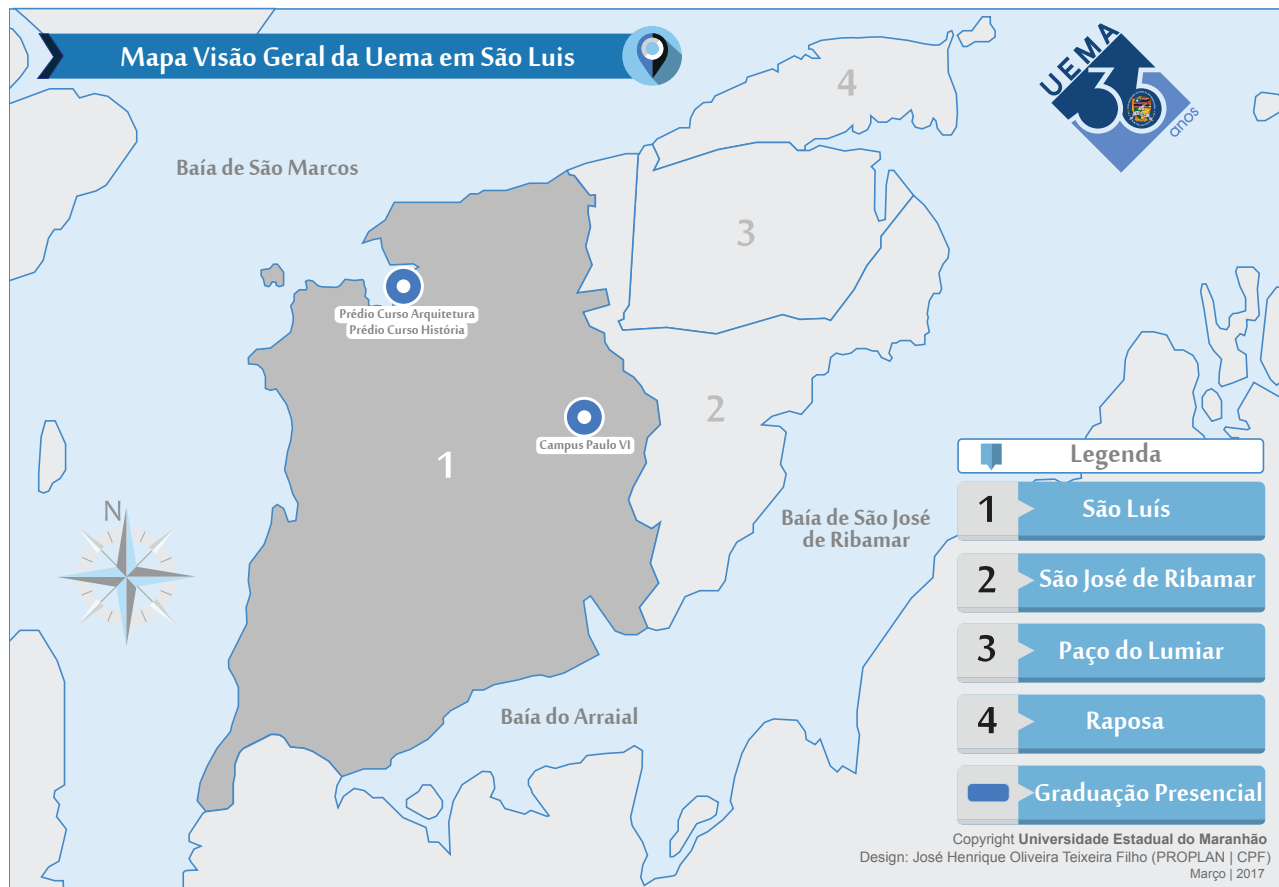


Fonte: PROPLAN/UEMA, 2017

Figura 3 - VISÃO GERAL DA UEMA



Fonte: UEMA, 2017

Figura 4 - VISÃO GERAL DA UEMA EM SÃO LUÍS

Fonte: UEMA, 2017

LOCALIZAÇÃO DOS CENTROS

CENTRO: Centro de Ciências Agrárias (CCA)

PRÉDIO: Próprio

CONTATOS: (98) 2016-8150

ENDEREÇO: Cidade Universitária Paulo VI, s/n.º, Tirirical, Caixa Postal 09, CEP: 65.055-310, São Luís - MA

CENTRO: Centro de Ciências Sociais Aplicadas (CCSA)

PRÉDIO: Próprio

CONTATOS: (98) 2016-8155

ENDEREÇO: Cidade Universitária Paulo VI, s/n.º, Tirirical, Caixa Postal 09, CEP: 65.055-310, São Luís - MA

CENTRO: Centro de Ciências Tecnológicas (CCT)

PRÉDIO: Próprio

CONTATOS: (98) 2016-8165

ENDEREÇO: Cidade Universitária Paulo VI, s/n.º, Tirirical, Caixa Postal 09, CEP: 65.055-310, São Luís - MA

CENTRO: Centro de Educação, Ciências Exatas e Naturais (CECEN)

PRÉDIO: Próprio

CONTATOS: (98) 2016-8160

ENDEREÇO: Cidade Universitária Paulo VI, s/n.º, Tirirical, Caixa Postal 09, CEP: 65.055-310, São Luís - MA

CENTRO: Centro de Estudos Superiores de Açailândia (CESA)

PRÉDIO: Próprio

CONTATOS: (99) 3538-4972 / (99)3538-4629

ENDEREÇO: Rua Topázio, N.º100, (Vila São Francisco) CEP: 65.930.000, Açailândia-MA

CENTRO: Centro de Estudos Superiores de Bacabal (CESB)

PRÉDIO: Próprio

CONTATOS: (99) 2016-8170

ENDEREÇO: Contorno da Av. João Alberto, S/N (Bairro Ramal), CEP: 65.700-000, Bacabal-MA

CENTRO: Centro de Estudos Superiores de Balsas (CESBA)

PRÉDIO: Próprio

CONTATOS: 99) (98) 2016-8172

ENDEREÇO: Praça Joca Rêgo, S/N (Centro), CEP: 65.800-000, Balsas-MA

CENTRO: Centro de Estudos Superiores de Barra do Corda (CESBAC)

PRÉDIO: Não

CONTATOS: (99) (98) 2016-8173

ENDEREÇO: Rua Néelson Paturi, s/nº, Altamira, Barra do Corda-MA

CENTRO: Centro de Estudos Superiores de Carolina (CESCA)

PRÉDIO:

CONTATOS:

ENDEREÇO: Av. Frederico Martins, 616, Setor Universitário, Carolina-MA

CENTRO: Centro de Estudos Superiores de Caxias (CESC)

PRÉDIO: Próprio

CONTATOS: (99) 2016-8174

ENDEREÇO: Praça Duque de Caxias, S/N, Morro do Alecrim, CEP: 65.604-380, Caxias - MA, Rua Quinina Pires, S/N

- CENTRO:** Centro de Estudos Superiores de Codó (CESCD) **PRÉDIO:** Não
CONTATOS: (99) 2016-8176
ENDEREÇO: Rua Léa Archer, s/n São Sebastião, CEP: 65.400-000, Codó-MA
- CENTRO:** Centro de Estudos Superiores de Coelho Neto (CESCON) **PRÉDIO:** Não
CONTATOS: (99) 2016-8177
ENDEREÇO: Av. José Silva, s/n, Bairro Olho d'aguinha, CEP: 65.620-000, Coelho Neto - MA
- CENTRO:** Centro de Estudos Superiores de Colinas (CESCO) **PRÉDIO:** Não
CONTATOS: (99) 2016-8178
ENDEREÇO: Av. Dr. Osano Brandão, 511, Centro, CEP: 65.690-000, Colinas - MA
- CENTRO:** Centro de Estudos Superiores de Grajaú (CESGRA) **PRÉDIO:** Não
CONTATOS: (99) 2016-8180
ENDEREÇO: Rua das Mangueiras, S/N, Anexo ao CAIC, Bairro Rodoviário, CEP:65.940-000, Grajaú-MA, Loteamento Frei Alberto Beretta, Qd.109 lote 1 Bairro Extrema
- CENTRO:** Centro de Estudos Superiores de Imperatriz (CESI) **PRÉDIO:** Próprio
CONTATOS: (99) 3224-5387
ENDEREÇO: Rua Godofredo Viana, n.º 1300, Centro, CEP: 65.901-480, Imperatriz-MA, BR 010 km 1345 Parque de exposições Lourenço Vieira da Silva - Lote Sinrural
- CENTRO:** Centro de Estudos Superiores de Itapecuru - Mirim (CESITA) **PRÉDIO:** Não
CONTATOS: (99) 2016-8181
ENDEREÇO: Rua Raimundo Honório, s/n, Bairro Caminho Grande - CAIC, CEP:65.485-000, Itapecurú-Mirim- MA
- CENTRO:** Centro de Estudos Superiores de Lago da Pedra (CESLAP) **PRÉDIO:** Não
CONTATOS: (99) 2016-8182
ENDEREÇO: Rua Libércia Gonçalves A. de Moraes, s/n, Vila Antônio Humberto A. de Moraes, Bairro Jaguar, CEP: 65.715-000, Lago da Pedra-MA
- CENTRO:** Centro de Estudos Superiores de Pedreiras (CESPE) **PRÉDIO:** Não
CONTATOS: (99) 2016-8183
ENDEREÇO: Rua Projetada, S/N, Bloco Universitário, Bairro São Francisco, CEP: 65.725-000, Pedreiras-MA
- CENTRO:** Centro de Estudos Superiores de Pinheiro (CESPI) **PRÉDIO:** Não
CONTATOS: (99) 2016-8184
ENDEREÇO: Rua Maria Pinheiro Paiva, s/n, Bairro Antigo Aeroporto, Anexo ao IEP - Instituto Educacional de Pinheiro, CEP: 65.200-000, Pinheiro-MA
- CENTRO:** Fazenda Escola São Bento **PRÉDIO:** Próprio
CONTATOS:
ENDEREÇO: MA 017 - Povoado Alegre, CEP: 65.235-000, São Bento-MA
- CENTRO:** Centro de Estudos Superiores de Presidente Dutra (CESPD) **PRÉDIO:** Não
CONTATOS: (99) 2016-8185
ENDEREÇO: Rua 28 de Junho Sul, s/n.º, Vila Militar (Antigo Ana Joaquina),Centro, CEP:65.760-000,Presidente Dutra-MA

CENTRO: Centro de Estudos Superiores de Santa Inês (CESSIN) **PRÉDIO:** Próprio
CONTATOS: (99) 2016-8186
ENDEREÇO: Rua 04, n.º 54 Conjunto da Vale, Bairro Vila Militar CVRD, CEP: 65.300-000, Santa Inês-MA

CENTRO: Centro de Estudos Superiores de São João dos Patos (CESJOP) **PRÉDIO:** Não
CONTATOS: (99) 2016-8189
ENDEREÇO: Rua Hermes da Fonseca, s/n.º, Colégio Valmar, Centro, CEP: 65.665-000, São João dos Patos - MA

CENTRO: Centro de Estudos Superiores de Timon (CESTI) **PRÉDIO:** Próprio
CONTATOS: (99) 2016-8190
ENDEREÇO: Rua Travessa Timbiras, s/n, (Centro), CEP: 65.630-000, Timon-MA

CENTRO: Centro de Estudos Superiores de Zé Doca (CESZD) **PRÉDIO:** Não
CONTATOS: (99) 2016-8191
ENDEREÇO: Av. Rio Branco, s/n.º, (Centro), antigo CEMA, CEP: 65.363-000, Zé Doca-MA

CENTRO: Centro de Estudos Superiores de Coroatá (CESCOR) **PRÉDIO:** Não
CONTATOS: (99) 2016-8179
ENDEREÇO: Rua da Bandeira, N.º 974, Bairro Americanos, Coroatá-MA

Quadro 1 - Indicadores gerais da UEMA

Atividades de Ensino	2012	2013	2014	2015	2016
Graduação					
Nº de Cursos	120	115	117	117	121
Vagas oferecidas no vestibular	3.040	3.695	3.154	3.491	3.899
Nº de Candidatos ao Vestibular	26.490	29.760	29.865	33.405	42.456
Alunos Matriculados	19.887	17.976	16.604	15.434	14.552
Alunos Formados	1.485	1.619	5.517	1.686	1.348
Pós-Graduação					
Nº de Cursos	19	12	21	19	20
Especialização	14	4	11	8	7
Mestrado	5	7	9	10	12
Doutorado	0	1	1	1	1
Alunos Matriculados					
Especialização	1.441	191	226	2.875	168
Mestrado	150	137	186	251	306
Doutorado	0	7	6	19	31
Total de Matriculados	1.591	335	418	3.145	505
Alunos Formados					
Especialização	304	191	156	447	1326
Mestrado	34	40	50	51	94
Doutorado	0	0	0	0	0
Total de Formados	338	231	206	498	1420
Docentes matriculados em programas					
Doutorado	32	33	25	32	69
Mestrado	17	12	32	29	23
Total de Matriculados	49	45	57	61	92
Docentes titulados em programas					
Doutorado	60	5	27	27	4
Mestrado	15	11	0	10	13
Total de Titulados	75	16	27	37	17
Ensino Técnico					
Nº de Cursos	13	13	14	9	9
Vagas oferecidas pelo PACEP	6.000	0	2.700	0	0
Alunos Matriculados	6.000	5.594	8.812	2.838	3.245
Alunos Formados	0	0	2.223	3	1.517
EDUEMA - Editora UEMA					
Títulos Publicados	28	15	18	33	32
Estrutura de Serviços à Comunidade					
Hospital Veterinário		3.873	8.076	17.071	17.125
Serviço Social e Médico		4.442	4.066	5.225	6.083
Laboratórios CCA	6.837	7.590	16.963	19.640	26.313
Laboratórios CECEN		475	217	242	274
Biblioteca					
Acervo UEMA	183.332	225.599	238.414	261.836	267.639

Quadro 1 - Indicadores gerais da UEMA (cont.)

Quadro de Pessoal					
Docentes Ativos	843	809	845	891	930
Docentes 20hs	64	53	63	56	58
Docentes 40hs	451	427	440	474	490
Docentes TIDE	328	329	342	361	382
Docentes Graduados	78	43	41	36	56
Docentes Especialistas	211	189	191	185	165
Docentes Mestres	322	350	371	364	380
Docentes Doutores	232	227	242	306	329
Docentes Substitutos	556	188	442	429	220
Servidores Ativos	647	633	618	598	624
ANS	42	41	38	35	37
ADO	391	383	370	361	358
Cargo Comissionado	214	209	210	202	229
Orçamento					
Liberações financeiras	R\$ 181.884.555,67	R\$ 208.685.862,51	R\$ 207.649.420,40	R\$ 233.846.020,96	R\$ 268.039.709,57
Indicadores de Resultado					
Avaliação Capes (Índice Geral de Cursos - IGC)	3	3	3	3	-

Fonte: Anuário Uema, 2012 - 2016

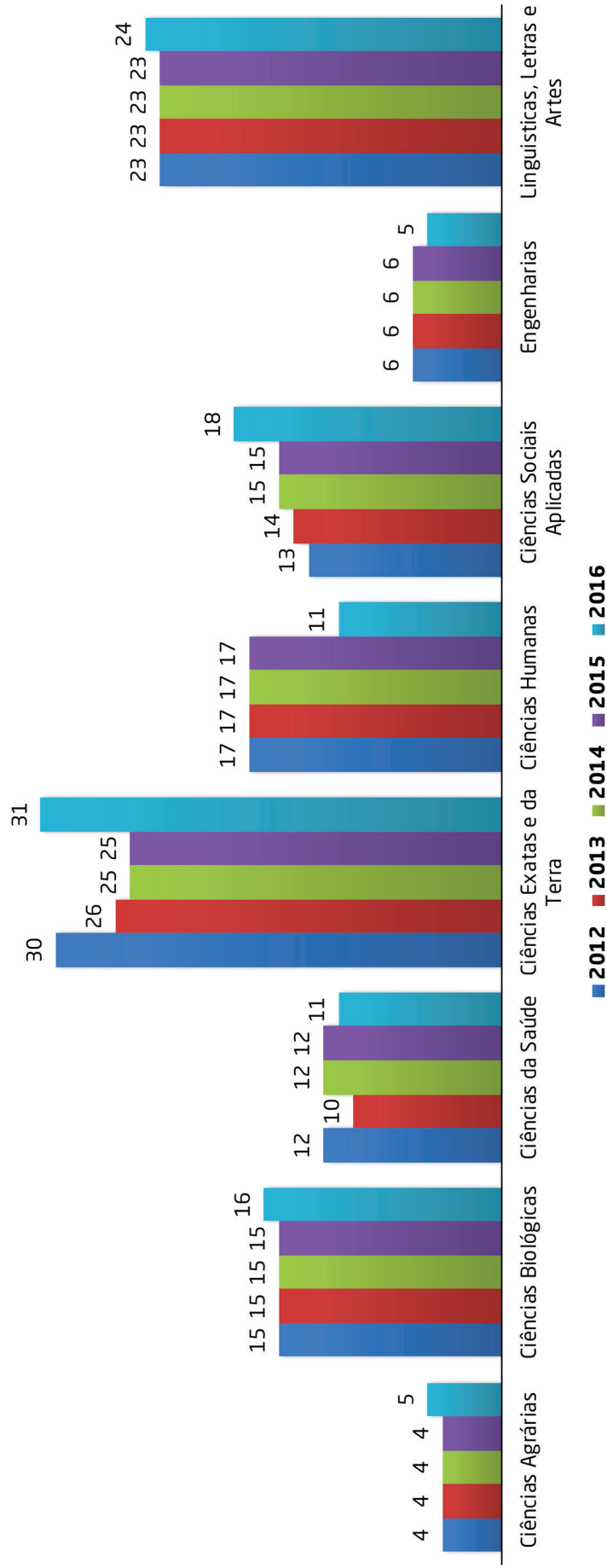
ENSINO DE GRADUAÇÃO



UNIVERSIDADE
ESTADUAL DO
MARANHÃO



Gráfico 1 - Oferta de cursos



Fonte: Anuário Uema, 2012 - 2016

Quadro 3 - Vagas ofertadas, candidatos inscritos e classificados no Processo Seletivo de Acesso a Cursos de Graduação Regular Presencial, 2016

CENTRO	CURSO	2016						
		Vagas Ofertadas	Candidatos Inscritos			Candidatos Classificados		
			Feminino	Masculino	Total	Feminino	Masculino	Total
SÃO LUÍS	ENGENHARIA CIVIL BACHARELADO-DIURNO	80	906	1405	2311	24	56	80
	ENGENHARIA MECÂNICA BACHARELADO-DIURNO	80	187	829	1016	18	62	80
	ARQUITETURA E URBANISMO BACHARELADO-VEPERTINO	60	181	113	294	39	21	60
	ENGENHARIA DA PESCA BACHARELADO-DIURNO	45	32	40	72	2	4	6
	ENGENHARIA DE PRODUÇÃO BACHARELADO-NOTURNO E SÁBADO (MATUTINO)	70	344	370	714	23	47	70
	ENGENHARIA DA COMPUTAÇÃO BACHARELADO-DIURNO	45	79	503	582	4	41	45
	ADMINISTRAÇÃO BACHARELADO-VEPERTINO	80	647	533	1180	35	45	80
	ADMINISTRAÇÃO BACHARELADO-NOTURNO	80	438	513	951	32	48	80
	DIREITO BACHARELADO-MATUTINO	40	2408	1346	3754	24	16	40
	SEGURANÇA PÚBLICA BACHARELADO (CFO)PMMA (MASCULINO)-DIURNO	40	0	1782	1782	0	40	40
	SEGURANÇA PÚBLICA BACHARELADO (CFO)PMMA (FEMININO)-DIURNO	5	330	0	330	5	0	5
	SEGURANÇA PÚBLICA E DO TRABALHO BACHARELADO (CFO) CBMMA-DIURNO	30	237	928	1165	4	26	30
	ENGENHARIA AGRONÔMICA BACHARELADO-DIURNO	70	213	217	430	16	26	42
	MEDICINA VETERINÁRIA BACHARELADO-DIURNO	70	1088	396	1484	46	24	70
	CIÊNCIAS BIOLÓGICAS LICENCIATURA-DIURNO	60	364	111	475	41	14	55
	MATEMÁTICA LICENCIATURA-VEPERTINO	30	69	71	140	8	22	30
	MATEMÁTICA LICENCIATURA-NOTURNO (SÁBADO MANHÃ)	30	24	93	117	4	26	30
	PEDAGOGIA LICENCIATURA-VEPERTINO	35	410	34	444	35	0	35
	PEDAGOGIA LICENCIATURA-NOTURNO (SÁBADO MANHÃ)	35	276	37	313	31	4	35
	LETRAS LICENCIATURA: LÍNGUA PORTUGUESA, LÍNGUA ESPANHOLA E RESPECTIVAS LITERATURAS -VEPERTINO	35	152	32	184	24	11	35
	LETRAS LICENCIATURA: LÍNGUA PORTUGUESA E LITERATURAS DA LÍNGUA PORTUGUESA - NOTURNO (SÁBADO MANHÃ)	35	138	52	190	26	9	35
	HISTÓRIA LICENCIATURA-MATUTINO	45	257	198	455	19	26	45
	GEOGRAFIA LICENCIATURA - NOTURNO (E SÁBADO MANHÃ)	40	50	87	137	11	29	40
	GEOGRAFIA BACHARELADO- MATUTINO	40	58	40	98	23	17	40
	FÍSICA LICENCIATURA-VEPERTINO	30	29	62	91	8	21	29
	QUÍMICA LICENCIATURA-DIURNO	60	42	43	85	7	10	17
	CIÊNCIAS SOCIAIS LICENCIATURA - MATUTINO	20	96	41	137	8	12	20
	CIÊNCIAS SOCIAIS BACHARELADO -MATUTINO	20	224	46	270	13	7	20
	MÚSICA LICENCIATURA - NOTURNO (SÁBADO MANHÃ)	30	51	101	152	12	18	30
	ZOOTECNIA BACHARELADO - MATUTINO	35	117	66	183	15	3	18
TOTAL SÃO LUÍS		1375	9447	10089	19536	557	685	1242

Quadro 3 - Vagas ofertadas, candidatos inscritos e classificados no processo seletivo de acesso a cursos de graduação regular presencial, 2016 (cont.)

CENTRO	CURSO	2016						
		Vagas Ofertadas	Candidatos Inscritos			Candidatos Classificados		
			Feminino	Masculino	Total	Feminino	Masculino	Total
CESC - CAXIAS	HISTÓRIA LICENCIATURA-VESPERTINO	35	115	54	169	29	6	35
	HISTÓRIA LICENCIATURA-NOTURNO	35	137	119	256	21	14	35
	MATEMÁTICA LICENCIATURA-NOTURNO	35	30	97	127	7	28	35
	QUÍMICA LICENCIATURA-NOTURNO	40	28	30	58	9	2	11
	ENFERMAGEM BACHARELADO-DIURNO	30	440	105	545	18	5	23
	MEDICINA BACHARELADO-DIURNO	35	4163	2447	6610	16	19	35
	GEOGRAFIA LICENCIATURA-VESPERTINO	35	32	34	66	8	11	19
	GEOGRAFIA LICENCIATURA-NOTURNO	35	52	85	137	13	22	35
	CIÊNCIAS BIOLÓGICAS LICENCIATURA-DIURNO	40	149	60	209	15	7	22
	LETRAS LICENCIATURA: LÍNGUA PORTUGUESA, LÍNGUA INGLESA E RESPECTIVAS LITERATURAS-VESPERTINO	24	22	11	33	14	5	19
	LETRAS LICENCIATURA: LÍNGUA PORTUGUESA E LITERATURAS DE LÍNGUA PORTUGUESA - NOTURNO	40	156	34	190	32	8	40
	PEDAGOGIA LICENCIATURA-MATUTINO	40	170	24	194	31	8	39
	PEDAGOGIA LICENCIATURA-VESPERTINO	40	229	14	243	37	3	40
	FÍSICA LICENCIATURA-NOTURNO	35	21	55	76	8	23	31
TOTAL	499	5744	3169	8913	258	161	419	
CESI - IMPERATRIZ	HISTÓRIA LICENCIATURA-MATUTINO	45	159	77	236	32	13	45
	GEOGRAFIA LICENCIATURA-NOTURNO	40	150	119	269	17	23	40
	ADMINISTRAÇÃO BACHARELADO-VESPERTINO	70	374	254	628	46	24	70
	PEDAGOGIA LICENCIATURA-MATUTINO	40	219	15	234	36	4	40
	MATEMÁTICA LICENCIATURA-NOTURNO	60	49	98	147	20	40	60
	QUÍMICA LICENCIATURA-MATUTINO	35	34	24	58	7	4	11
	CIÊNCIAS BIOLÓGICAS LICENCIATURA-MATUTINO	30	140	56	196	7	3	10
	LETRAS LICENCIATURA: LÍNGUA PORTUGUESA, LÍNGUA INGLESA E RESPECTIVAS LITERATURAS-NOTURNO	35	90	38	128	23	12	35
	LETRAS LICENCIATURA:LÍNGUA PORTUGUESA E LITERATURAS DA LÍNGUA PORTUGUESA-VESPERTINO	35	107	17	124	28	7	35
	ENGENHARIA AGRÔNOMICA BACHARELADO-DIURNO	30	183	239	422	13	17	30
	ENGENHARIA FLORESTAL BACHARELADO-DIURNO	30	267	243	510	16	14	30
	MEDICINA VETERINÁRIA BACHARELADO-DIURNO	30	460	266	726	19	11	30
	FÍSICA LICENCIATURA - NOTURNO	30	11	58	69	2	25	27
	ADMINISTRAÇÃO BACHARELADO - NOTURNO	70	154	166	320	29	41	70
TOTAL	580	2397	1670	4067	295	238	533	
CESB - BACABAL	ADMINISTRAÇÃO BACHARELADO - NOTURNO	30	329	323	652	14	16	30
	LETRAS LICENCIATURA: LÍNGUA PORTUGUESA, LÍNGUA ESPANHOLA E RESPECTIVAS LITERATURAS - VESPERTINO	30	177	41	218	21	9	30
	LETRAS LICENCIATURA: LÍNGUA PORTUGUESA, LÍNGUA INGLESA E RESPECTIVAS LITERATURAS-VESPERTINO	30	36	16	52	13	10	23
	PEDAGOGIA LICENCIATURA - VESPERTINO	30	296	47	343	22	8	30
	DIREITO BACHARELADO - NOTURNO	60	978	796	1774	28	33	61
	ENFERMAGEM BACHARELADO-DIURNO	50	410	119	529	11	5	16
	MATEMÁTICA LICENCIATURA - NOTURNO	30	45	95	140	9	21	30
TOTAL	260	2271	1437	3708	118	102	220	
CESBA - BALSAS	ENGENHARIA AGRÔNOMICA BACHARELADO - DIURNO	30	209	229	438	9	7	16
	LETRAS LICENCIATURA: LÍNGUA PORTUGUESA, LÍNGUA INGLESA E RESPECTIVAS LITERATURAS - NOTURNO	30	134	36	170	25	5	30
	ENFERMAGEM BACHARELADO - DIURNO	30	235	38	273	8	0	8
TOTAL	90	578	303	881	42	12	54	

Quadro 3 - Vagas ofertadas, candidatos inscritos e classificados no processo seletivo de acesso a cursos de graduação regular presencial, 2016 (cont.)

CENTRO	CURSO	2016						
		Vagas Ofertadas	Candidatos Inscritos			Candidatos Classificados		
			Feminino	Masculino	Total	Feminino	Masculino	Total
CESSIN - SANTA INÊS	LETRAS LICENCIATURA: LÍNGUA PORTUGUESA, LÍNGUA INGLESA E RESPECTIVAS LITERATURAS-NOTURNO	40	92	53	145	23	17	40
	PEDAGOGIA LICENCIATURA - DIURNO	40	169	31	200	33	7	40
	ENFERMAGEM BACHARELADO - DIURNO	30	391	106	497	15	3	18
	TOTAL	110	652	190	842	71	27	98
CESA - AÇAILÂNDIA	LETRAS LICENCIATURA: LÍNGUA PORTUGUESA E LITERATURAS DA LÍNGUA PORTUGUESA-VESPERTINO	30	44	6	50	17	3	20
	LETRAS LICENCIATURA: LÍNGUA PORTUGUESA E LITERATURAS DA LÍNGUA PORTUGUESA-NOTURNO	30	176	38	214	26	4	30
	ADMINISTRAÇÃO BACHARELADO - VESPERTINO	30	70	22	92	21	7	28
	ADMINISTRAÇÃO BACHARELADO - NOTURNO	30	267	191	458	14	16	30
	TECNOLOGIA DE GESTÃO AMBIENTAL - VESPERTINO	30	107	45	152	22	8	30
	TOTAL	150	664	302	966	100	38	138
CESPE - PEDREIRAS	MATEMÁTICA LICENCIATURA-NOTURNO	30	29	35	64	7	10	17
	LETRAS LICENCIATURA: LÍNGUA PORTUGUESA E LITERATURAS DA LÍNGUA PORTUGUESA-NOTURNO	30	97	35	132	23	7	30
	TOTAL	60	126	70	196	30	17	47
CESTI - TIMON	LETRAS LICENCIATURA: LÍNGUA PORTUGUESA E LITERATURAS DA LÍNGUA PORTUGUESA-NOTURNO	40	58	23	81	28	12	40
	PEDAGOGIA LICENCIATURA - VESPERTINO	40	137	27	164	38	2	40
	ADMINISTRAÇÃO BACHARELADO - NOTURNO	40	136	171	307	22	18	40
	TOTAL	120	331	221	552	88	32	120
CESGRA - GRAJAÚ	ENFERMAGEM BACHARELADO - DIURNO	30	157	53	210	3	1	4
	TOTAL	30	157	53	210	3	1	4
CESLAP - LAGO DA PEDRA	LETRAS LICENCIATURA EM LÍNGUA PORTUGUESA E LITERATURAS-NOTURNO	30	162	66	228	22	8	30
	TOTAL	30	162	66	228	22	8	30
CESITA - ITAPECURÚ-MIRIM	LETRAS LICENCIATURA: LÍNGUA PORTUGUESA E LITERATURAS DA LÍNGUA PORTUGUESA-NOTURNO	70	168	49	217	56	14	70
	TECNOLOGIA DE AGRONEGÓCIO-VESPERTINO	70	44	35	79	13	16	29
	TOTAL	140	212	84	296	69	30	99
CESCO - COLINAS	ENFERMAGEM BACHARELADO - VESPERTINO	30	243	51	294	2	2	4
	LETRAS LICENCIATURA: LÍNGUA PORTUGUESA E LITERATURAS DA LÍNGUA PORTUGUESA-NOTURNO	30	149	34	183	25	5	30
	TOTAL	60	392	85	477	27	7	34
CESJOP - SÃO JOÃO DOS PATOS	LETRAS LICENCIATURA: LÍNGUA PORTUGUESA E LITERATURAS DA LÍNGUA PORTUGUESA-NOTURNO	40	106	17	123	32	8	40
	TECNOLOGIA DE AGROINDÚSTRIA - NOTURNO	40	63	42	105	1	0	1
	TOTAL	80	169	59	228	33	8	41
CESBAC - BARRA DO CORDA	LETRAS LICENCIATURA: LÍNGUA PORTUGUESA E LITERATURAS DA LÍNGUA PORTUGUESA-NOTURNO	40	111	38	149	30	10	40
	TOTAL	40	111	38	149	30	10	40
CESCD - CODÓ	ADMINISTRAÇÃO BACHARELADO - NOTURNO	80	136	121	257	21	28	49
	TOTAL	80	136	121	257	21	28	49
CESCON - COELHO NETO	CIÊNCIAS BIOLÓGICAS LICENCIATURA - NOTURNO	30	196	87	283	1	3	4
	TOTAL	30	196	87	283	1	3	4

Quadro 3 - Vagas ofertadas, candidatos inscritos e classificados no processo seletivo de acesso a cursos de graduação regular presencial, 2016 (cont.)

CENTRO	CURSO	2016						
		Vagas Ofertadas	Candidatos Inscritos			Candidatos Classificados		
			Feminino	Masculino	Total	Feminino	Masculino	Total
CESPD - PRESIDENTE DUTRA	LETRAS LICENCIATURA: LÍNGUA PORTUGUESA E LITERATURAS DA LÍNGUA PORTUGUESA - MATUTINO	40	61	23	84	26	8	34
	TOTAL	40	61	23	84	26	8	34
CESPI - PINHEIRO	CIÊNCIAS BIOLÓGICAS LICENCIATURA-VESPERTINO	60	128	33	161	4	1	5
	TOTAL	60	128	33	161	4	1	5
CESCOR - COROATÁ	ENFERMAGEM BACHARELADO - DIURNO	30	172	77	249	7	1	8
	TOTAL	30	172	77	249	7	1	8
CESZD - ZÉ DOCA	LETRAS LICENCIATURA: LÍNGUA PORTUGUESA E LITERATURAS DA LÍNGUA PORTUGUESA-NOTURNO	35	119	54	173	24	11	35
	TOTAL	35	119	54	173	24	11	35
TOTAL GERAL		3899	24225	18231	42456	1826	1428	3254

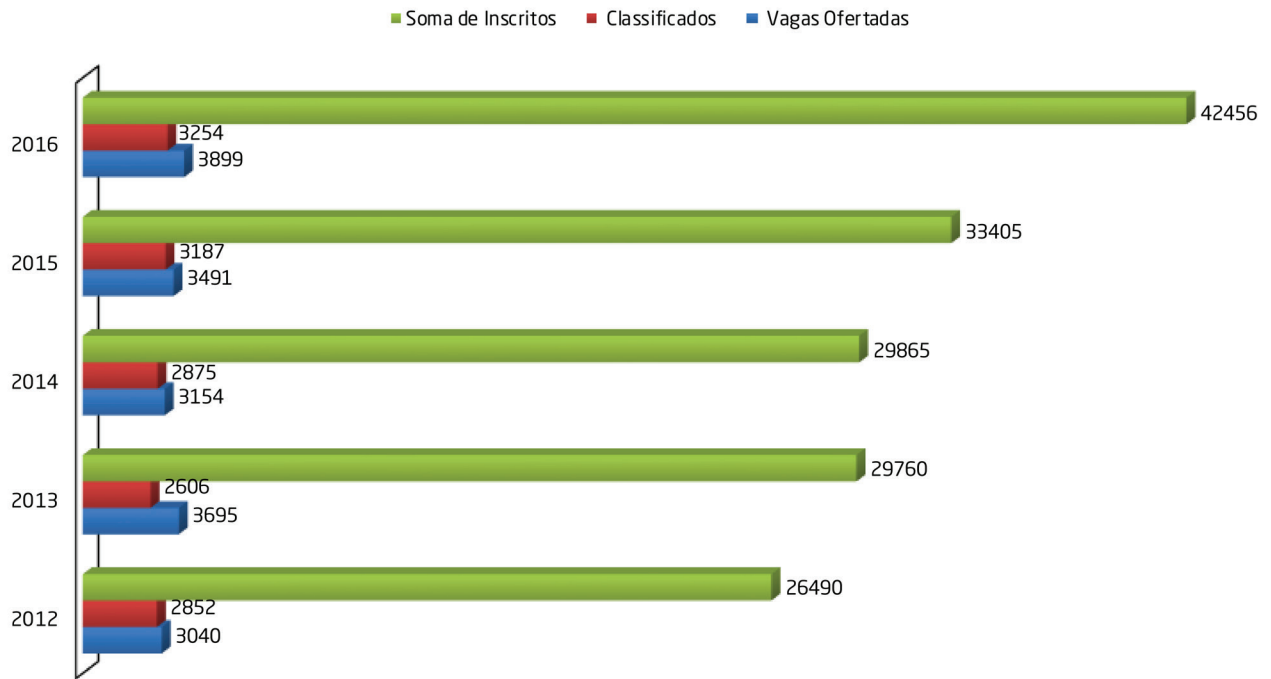
Fonte: Divisão de Operações de Concursos Vestibular/Uema, Maio/2017

Quadro 4 - Série histórica de vagas ofertadas, candidatos classificados e inscritos no Processo Seletivo de Acesso a Cursos de Graduação Regular Presencial, 2012 - 2016

Campus	2012			2013			2014			2015			2016		
	Vagas ofertadas	Classificados	Inscritos	Vagas ofertadas	Classificados	Inscritos	Vagas ofertadas	Classificados	Inscritos	Vagas ofertadas	Classificados	Inscritos	Vagas ofertadas	Classificados	Inscritos
São Luís	1240	1224	13850	1390	1204	14892	1225	1185	14102	1285	1256	15350	1375	1242	19536
Caxias	420	340	4614	410	280	5227	354	335	5626	501	383	6398	499	419	8913
Imperatriz	560	508	2774	600	432	3408	370	370	2911	435	399	3627	580	533	4067
Bacabal	180	161	1649	235	155	1972	220	210	2490	250	250	2909	260	220	3708
Balsas	60	60	359	120	48	550	120	90	569	90	90	714	90	54	881
Santa Inês	110	110	754	180	104	655	110	110	658	110	110	730	110	98	842
Açailândia	155	134	726	145	83	759	120	120	771	150	118	885	150	138	966
Pedreiras	30	30	168	0	0	0	30	6	65	60	47	147	60	47	196
Timon	120	120	715	120	116	725	120	120	583	160	142	555	120	120	552
Grajaú	30	30	195	30	9	160	60	30	239	60	38	254	30	4	210
Lago da Pedra	35	35	147	35	2	161	30	15	191	40	40	235	30	30	228
Zé Doca	0	0	0	30	1	74	30	9	55	0	0	0	35	35	173
Itapecurú-Mirim	35	35	65	90	38	380	60	36	276	70	70	332	140	99	296
Colinas	30	30	329	30	8	180	60	54	293	60	59	224	60	34	477
São João dos Patos	35	35	145	40	39	120	60	42	205	60	35	194	80	41	228
Barra do Corda	0	0	0	40	29	76	30	30	124	30	30	175	40	40	149
Codó	0	0	0	80	28	128	40	40	221	40	40	246	80	49	257
Coelho Neto	0	0	0	80	8	202	30	17	109	30	20	168	30	4	283
Pinheiro	0	0	0	0	0	0	30	9	72	0	0	0	60	5	161
Presidente Dutra	0	0	0	40	22	91	30	26	50	30	30	69	40	34	84
Coroatá	0	0	0	0	0	0	25	21	255	30	30	193	30	8	249
Total	3040	2852	26490	3695	2606	29760	3154	2875	29865	3491	3187	33405	3899	3254	42456

Fonte: Anuário Uema, 2012-2016

Gráfico 2 - Série histórica de vagas ofertadas, candidatos classificados e inscritos no Processo Seletivo de Acesso a Cursos de Graduação Regular Presencial, 2012 - 2016



Fonte: Anuário Uema, 2012 -2016

Quadro 5 - Distribuição de vagas, Candidatos ao vestibular e Relação Candidato Vaga, 2012 - 2016

CENTROS	Cursos	2012			2013			2014			2015			2016		
		Vaga	Candidato	C/V	Vaga	Candidato	C/V	Vaga	Candidato	C/V	Vaga	Candidato	C/V	Vaga	Candidato	C/V
CCA (São Luís)	Engenharia Agrônômica - Bacharelado-Diurno	70	419	5,99	70	364	5,20	70	324	4,63	70	349	4,99	70	430	6,14
	Engenharia de Pesca - Bacharelado - Diurno	40	173	4,33	45	109	2,42	30	82	2,73	35	89	2,54	45	72	1,60
	Medicina Veterinária - Bacharelado-Diurno	70	914	13,06	70	1003	14,33	70	888	12,69	70	992	14,17	70	1484	21,20
	Zootecnia - Bacharelado-Diurno	40	217	5,43	45	202	4,49	35	149	4,26	35	138	3,94	35	183	5,23
	Administração - Bacharelado - Vespertino	80	964	12,05	80	1026	12,83	80	990	12,38	80	1085	13,56	80	1180	14,75
	Administração - Bacharelado - Noturno	80	851	10,64	80	924	11,55	80	816	10,20	80	934	11,68	80	951	11,89
CCSA (São Luís)	Direito - Bacharelado-Matutino	80	2486	31,08	80	2878	35,98	80	2863	35,79	40	3121	78,03	40	3754	93,85
	Segurança Pública - Bacharelado (Formação de Oficiais da Polícia Militar do Maranhão) (Masculino) Diurno	18	515	28,61	22	274	12,45	40	896	22,40	27	836	30,96	40	1782	44,55
	Segurança Pública - Bacharelado (Formação de Oficiais da Polícia Militar do Maranhão) (Feminino) Diurno	2	80	40,00	4	55	13,75	5	176	35,20	3	123	41,00	5	330	66,00
	Ciências Sociais - Bacharelado-Matutino	-	-	-	20	314	15,70	20	261	13,05	20	260	13,00	20	270	13,50
	Ciências Sociais - Licenciatura e Bacharelado - Matutino	40	430	10,75	-	-	-	-	-	-	-	-	-	-	-	-
	Ciências Sociais - Licenciatura-Matutino	-	-	-	20	166	8,30	20	125	6,25	20	121	6,05	20	137	6,85
CCT (São Luís)	Arquitetura e Urbanismo - Bacharelado - Vespertino	60	599	9,98	60	611	10,18	60	451	7,52	60	409	6,82	60	294	4,90
	Engenharia Civil - Bacharelado - Diurno	80	1787	22,34	80	2303	28,79	80	1988	24,85	80	2107	26,34	80	2311	28,89
	Engenharia da Computação - Bacharelado- Diurno	40	345	8,63	40	387	9,68	40	441	11,03	45	503	11,18	45	582	12,93
	Engenharia Mecânica - Bacharelado - Diurno	80	656	8,20	80	913	11,41	80	810	10,13	80	835	10,44	80	1016	12,70
Engenharia da Produção - Bacharelado - Noturno	30	730	24,33	35	882	25,20	30	724	24,13	70	686	9,80	70	714	10,20	
Segurança Pública e do Trabalho - Bacharelado (Formação de Oficiais Bombeiro Militar do Maranhão)	15	152	10,13	14	111	7,93	20	237	11,85	20	466	23,30	30	1165	38,83	

Quadro 5 - Distribuição de vagas, Candidatos ao vestibular e Relação Candidato Vaga, 2012 - 2016 (cont.)

CENTROS	Cursos	2012			2013			2014			2015			2016		
		Vaga	Candidato	C/V	Vaga	Candidato	C/V	Vaga	Candidato	C/V	Vaga	Candidato	C/V	Vaga	Candidato	C/V
	Geografia - Bacharelado - Matutino	-	-	-	-	-	-	-	-	-	-	-	-	40	98	2,45
	Ciências Biológicas - Licenciatura - Diurno	40	525	13,13	80	494	6,18	80	371	4,64	80	399	4,99	60	475	7,92
	Física - Licenciatura-Matutino	-	-	-	30	80	2,67	-	-	-	-	-	-	-	-	-
	Física - Licenciatura-Vespertino	30	84	2,80	-	-	-	25	63	2,52	30	74	2,47	30	91	3,03
	Geografia - Licenciatura e Bacharelado-Noturno	40	293	7,33	-	-	-	-	-	-	-	-	-	-	-	-
	Geografia - Licenciatura-Noturno	-	-	-	20	126	6,30	20	90	4,50	20	90	4,50	40	137	3,43
	Geografia - Bacharelado-Noturno	-	-	-	20	96	4,80	20	89	4,45	20	81	4,05	-	-	-
	História - Licenciatura-Matutino	80	444	5,55	90	355	3,94	45	309	6,87	45	340	7,56	45	455	10,11
	Letras Licenciatura: Língua Portuguesa, Língua Inglesa e Respectivas Literaturas - Vespertino	-	-	-	35	108	3,09	35	105	3,00	35	123	3,51	-	-	-
	Letras Licenciatura: Língua Portuguesa, Língua Espanhola e Respectivas Literaturas - Noturno	-	-	-	35	229	6,54	-	-	-	-	-	-	-	-	-
	Letras Licenciatura: Língua Portuguesa, Língua Espanhola e Respectivas Literaturas - Vespertino	-	-	-	-	-	-	-	-	-	-	-	-	-	184	5,26
	Letras Licenciatura: Língua Portuguesa e Literaturas da Língua Portuguesa- Noturno	-	-	-	-	-	-	-	-	-	-	-	-	-	190	5,43
	Letras Licenciatura: Língua Portuguesa e Literaturas da Língua Portuguesa-Vespertino	40	259	6,48	-	-	-	35	223	6,37	35	217	6,20	-	-	-
	Matemática - Licenciatura - Vespertino	30	116	3,87	30	106	3,53	-	-	-	30	102	3,40	30	140	4,67
	Matemática - Licenciatura - Noturno	30	124	4,13	30	111	3,70	30	163	5,43	30	97	3,23	30	117	3,90
	Música - Licenciatura - Noturno	30	24	0,80	25	40	1,60	25	15	0,60	25	145	5,80	30	152	5,07
	Pedagogia - Licenciatura - Vespertino	-	-	-	90	562	6,24	-	-	-	35	330	9,43	35	444	12,69
	Pedagogia - Licenciatura - Noturno	35	570	16,29	-	-	-	40	394	9,85	35	212	6,06	35	313	8,94
	Química - Licenciatura-Diurno	60	93	1,55	60	63	1,05	30	59	1,97	30	86	2,87	60	85	1,42

CECEM (São Luís)

Quadro 5 - Distribuição de vagas, Candidatos ao vestibular e Relação Candidato Vaga, 2012 - 2016 (cont.)

CENTROS	Cursos	2012			2013			2014			2015			2016			
		Vaga	Candidato	CV	Vaga	Candidato	CV	Vaga	Candidato	CV	Vaga	Candidato	CV	Vaga	Candidato inscrito	CV	
CESC (Caxias)	Enfermagem - Bacharelado - Diurno	30	551	18,37	30	409	13,63	30	318	10,60	30	372	12,40	30	545	18,17	
	Medicina Bacharelado - Diurno	30	2319	77,30	30	3139	104,63	30	3964	132,13	37	4690	126,76	35	6610	188,86	
	Pedagogia - Licenciatura - Matutino	40	429	10,73	40	140	3,50	40	324	8,10	40	132	3,30	40	194	4,85	
	Pedagogia - Licenciatura - Noturno	-	-	-	40	412	10,30	-	-	-	40	282	7,05	-	-	-	
	Pedagogia - Licenciatura - Vespertino	-	-	-	-	-	-	-	-	-	-	-	-	40	243	6,08	
	História - Licenciatura - Matutino	40	351	8,78	40	256	6,40	-	-	-	30	93	3,10	-	-	-	
	História - Licenciatura - Vespertino	-	-	-	-	-	-	30	113	3,77	30	110	3,67	35	169	4,83	
	História - Licenciatura - Noturno	-	-	-	-	-	-	30	157	5,23	-	-	-	35	256	7,31	
	Ciências Biológicas - Licenciatura - Diurno	40	282	7,05	40	233	5,83	40	181	4,53	40	162	4,05	40	209	5,23	
	Física - Licenciatura - Matutino	30	34	1,13	-	-	-	-	-	-	-	-	-	-	-	-	
	Física - Licenciatura - Noturno	30	83	2,77	30	80	2,67	-	-	-	35	52	1,49	35	76	2,17	
	Geografia - Licenciatura - Vespertino	30	215	7,17	30	150	5,00	-	-	-	-	30	45	1,50	35	66	1,89
	Geografia - Licenciatura - Noturno	-	-	-	-	-	-	30	132	4,40	30	121	4,03	35	137	3,91	
	Letras Licenciatura: Língua Portuguesa e Literaturas da Língua Portuguesa-Noturno	-	-	-	-	-	-	40	174	4,35	40	142	3,55	40	190	4,75	
	Letras Licenciatura: Língua Portuguesa e Literaturas da Língua Portuguesa	-	-	-	40	144	3,60	-	-	-	-	-	-	-	-	-	
	Letras Licenciatura: Língua Portuguesa, Língua Inglesa e Respectivas Literaturas - Vespertino	30	81	2,70	-	-	-	24	26	1,08	24	29	1,21	24	33	1,38	
Matemática - Licenciatura - Vespertino	30	46	1,53	-	-	-	-	-	-	-	-	-	-	-	-		
Matemática - Licenciatura - Noturno	30	130	4,33	30	155	5,17	30	126	4,20	35	99	2,83	35	127	3,63		
Química - Licenciatura - Vespertino	30	42	1,40	30	64	2,13	-	-	-	30	26	0,87	-	-	-		
Química - Licenciatura - Matutino	30	51	1,70	30	45	1,50	30	111	3,70	-	-	-	-	-	-		
Química - Licenciatura - Noturno	-	-	-	-	-	-	-	-	-	30	43	1,43	40	58	1,45		

Quadro 5 - Distribuição de vagas, Candidatos ao vestibular e Relação Candidato Vaga, 2012 - 2016 (cont.)

CENTROS	Cursos	2012		2013		2014		2015		2016						
		Vaga	Candidato	C/V	Vaga	Candidato	C/V	Vaga	Candidato	C/V	Vaga					
CESI (Imperatriz)	Administração - Bacharelado Noturno	40	532	13,30	40	642	16,05	-	-	-	70	320	4,57			
	Administração - Bacharelado - Vespertino	40	202	5,05	40	184	4,60	514	12,85	40	553	13,83	70	628	8,97	
	Engenharia Florestal Bacharelado - Diurno	30	386	12,87	30	422	14,07	425	14,17	30	477	15,90	30	510	17,00	
	Engenharia Agrônômica - Bacharelado - Diurno	30	235	7,83	30	252	8,40	201	6,70	30	310	10,33	30	422	14,07	
	Medicina Veterinária - Bacharelado - Diurno	-	-	-	60	403	6,72	-	420	14,00	30	544	18,13	30	726	24,20
	Matemática Licenciatura - Noturno	-	-	-	-	-	-	-	-	-	60	227	3,78	60	147	2,45
	Ciências Biológicas Licenciatura-Matutino	30	149	4,97	30	146	4,87	30	186	6,20	30	212	7,07	30	196	6,53
	Ciências Biológicas Licenciatura - Vespertino	30	84	2,80	30	79	2,63	-	-	-	-	-	-	-	-	-
	Ciências - Licenciatura em Matemática - Noturno	30	97	3,23	30	120	4,00	30	177	5,90	-	-	-	-	-	-
	Ciências - Licenciatura em Química - Matutino	30	36	1,20	-	-	-	-	-	-	-	-	-	-	-	-
	Ciências - Licenciatura em Química - Vespertino	-	-	-	30	40	1,33	-	-	-	-	-	-	-	-	-
	Ciências - Licenciatura em Química - Vespertino	30	15	0,50	-	-	-	-	-	-	-	-	-	-	-	-
	Física - Licenciatura-Noturno	30	50	1,67	-	-	-	-	-	-	-	-	-	30	69	2,30
	Química Licenciatura - Matutino	-	-	-	-	-	-	-	-	-	-	-	-	35	58	1,66
	Química Licenciatura - Vespertino	-	-	-	-	-	-	-	-	-	30	47	1,57	-	-	-
	Geografia - Licenciatura - Noturno	40	169	4,23	40	144	3,60	40	324	8,10	40	190	4,75	40	269	6,73
	Geografia - Licenciatura - Matutino	-	-	-	40	51	1,28	-	-	-	-	-	-	-	-	-
	História - Licenciatura - Matutino	40	130	3,25	40	124	3,10	40	202	5,05	-	-	-	45	236	5,24
	História - Licenciatura - Noturno	40	275	6,88	40	309	7,73	-	-	-	45	457	10,16	-	-	-
	Letras Licenciatura: Língua Portuguesa e Literaturas da Língua Portuguesa - Noturno	-	-	-	-	-	-	-	-	-	30	252	8,40	-	-	-
Letras Licenciatura: Língua Portuguesa e Literaturas da Língua Portuguesa	-	-	-	40	213	5,33	-	-	-	-	-	-	-	-	-	
Letras Licenciatura: Língua Portuguesa e Literaturas da Língua Portuguesa - Vespertino	40	109	2,73	-	-	-	30	129	4,30	-	-	-	35	124	3,54	
Letras Licenciatura: Língua Portuguesa, Língua Inglesa e Respectivas Literaturas - Vespertino	-	-	-	-	-	-	-	-	-	30	69	2,30	-	-	-	
Letras Licenciatura: Língua Portuguesa, Língua Inglesa e Respectivas Literaturas - Noturno	40	82	2,05	-	-	-	-	30	83	2,77	-	-	35	128	3,66	
Letras Licenciatura: Língua Portuguesa, Língua Inglesa e Respectivas Literaturas	-	-	-	40	34	0,85	-	-	-	-	-	-	-	-	-	
Pedagogia - Licenciatura - Matutino	40	223	5,58	40	245	6,13	40	250	6,25	40	289	7,23	40	234	5,85	

Quadro 5 - Distribuição de vagas, Candidatos ao vestibular e Relação Candidato Vaga, 2012 - 2016 (cont.)

CENTROS	Cursos	2012			2013			2014			2015			2016			
		Vaga	Candidato	C/V	Vaga	Candidato	C/V	Vaga	Candidato	C/V	Vaga	Candidato	C/V	Vaga	Candidato inscrito	C/V	
	Administração - Bacharelado - Noturno	25	290	11,60	30	338	11,27	30	481	16,03	60	586	9,77	30	652	21,73	
	Direito - Bacharelado - Noturno	30	750	25,00	30	810	27,00	30	1093	36,43	30	1262	42,07	60	1774	29,57	
	Enfermagem - Bacharelado - Diurno	-	-	-	25	227	9,08	50	284	5,68	50	398	7,96	50	529	10,58	
	Matemática Licenciatura - Noturno	-	-	-	-	-	-	-	-	-	-	-	-	30	140	4,67	
	Ciências - Licenciatura em Biologia - Matutino	25	150	6,00	30	133	4,43	25	125	5,00	-	-	-	-	-	-	
	Ciências - Licenciatura em Matemática - Noturno	25	79	3,16	30	74	2,47	25	102	4,08	-	-	-	-	-	-	
	Ciências - Licenciatura em Química - Noturno	-	-	-	30	44	1,47	-	-	-	-	-	-	-	-	-	
	Letras Licenciatura: Língua Portuguesa, Língua Inglesa e Respectivas Literaturas - Vespertino	25	22	0,88	-	-	-	-	-	-	-	25	43	1,72	30	52	1,73
	Letras Licenciatura: Língua Portuguesa, Língua Espanhola e Respectivas Literaturas - Vespertino	25	119	4,76	-	-	-	-	-	-	-	25	191	7,64	30	218	7,27
	Letras Licenciatura: Língua Portuguesa e Literaturas da Língua Portuguesa	-	-	-	30	148	4,93	30	168	5,60	-	-	-	-	-	-	
	Pedagogia - Licenciatura - Vespertino	-	-	-	30	198	6,60	30	237	7,90	30	152	5,07	30	343	11,43	
	Pedagogia - Licenciatura - Noturno	25	239	9,56	-	-	-	-	-	-	30	277	9,23	-	-	-	
	Administração - Bacharelado - Vespertino	30	33	1,10	30	42	1,40	-	-	-	30	60	2,00	30	92	3,07	
	Administração - Bacharelado - Noturno	30	350	11,67	30	341	11,37	60	362	6,03	30	477	15,90	30	458	15,27	
	Letras Licenciatura: Língua Portuguesa e Literaturas da Língua Portuguesa - Noturno	30	91	3,03	30	121	4,03	30	161	5,37	30	168	5,60	30	214	7,13	
	Letras Licenciatura: Língua Portuguesa e Literaturas da Língua Portuguesa - Vespertino	30	13	0,43	30	25	0,83	-	-	-	30	37	1,23	30	50	1,67	
	Tecnologia de Gestão Ambiental Vespertino	35	239	6,83	25	230	9,20	30	248	8,27	30	143	4,77	30	152	5,07	
	Engenharia Agrônômica - Bacharelado - Diurno	30	214	7,13	30	214	7,13	30	245	8,17	30	348	11,60	30	438	14,60	
	Enfermagem - Bacharelado - Diurno	-	-	-	30	201	6,70	30	195	6,50	30	225	7,50	30	273	9,10	
	Letras Licenciatura: Língua Portuguesa, Língua Inglesa e Respectivas Literaturas - Noturno	30	145	4,83	-	-	-	30	55	1,83	30	141	4,70	30	170	5,67	
	Letras Licenciatura: Língua Portuguesa, Língua Inglesa e Respectivas Literaturas	-	-	-	30	59	1,97	-	-	-	-	-	-	-	-	-	
	Matemática - Licenciatura - Noturno	-	-	-	30	76	2,53	30	74	2,47	-	-	-	-	-	-	
	Letras Licenciatura: Língua Portuguesa e Literaturas da Língua Portuguesa - Vespertino	-	-	-	40	76	1,90	-	-	-	-	-	-	-	-	-	
	Letras Licenciatura: Língua Portuguesa e Literaturas da Língua Portuguesa - Noturno	-	-	-	-	-	-	30	124	4,13	30	175	5,83	40	149	3,73	
	Ciências Licenciatura em Biologia-Matutino	-	-	-	80	202	2,53	30	109	3,63	-	-	-	-	-	-	
	Ciências BIOLÓGICAS Licenciatura-Vespertino/Noturno	-	-	-	-	-	-	-	-	-	30	168	5,60	30	283	9,43	

Quadro 5 - Distribuição de vagas, Candidatos ao vestibular e Relação Candidato Vaga, 2012 - 2016 (cont.)

CENTROS	Cursos	2012			2013			2014			2015			2016			
		Vaga	Candidato	C/V	Vaga	Candidato	C/V	Vaga	Candidato	C/V	Vaga	Candidato	C/V	Vaga	Candidato inscrito	C/V	
CESCD (Codó)	Administração - Bacharelado	-	-	-	80	128	1,60	-	-	-	-	-	-	-	-	-	-
	Administração - Bacharelado - Noturno	-	-	-	-	-	-	40	221	5,53	40	246	6,15	80	257	3,21	3,21
CESCO (Collinas)	Enfermagem - Bacharelado - Diurno	30	329	10,97	30	180	6,00	30	172	5,73	30	139	4,63	30	294	9,80	9,80
	Letras Licenciatura: Língua Portuguesa e Literaturas da Língua Portuguesa-Noturno	-	-	-	-	-	-	30	121	4,03	30	85	2,83	30	183	6,10	6,10
CESCOR (Coroatá)	Enfermagem - Bacharelado-Noturno	-	-	-	-	-	-	-	-	-	30	193	6,43	-	-	-	-
	Enfermagem - Bacharelado-Diurno	-	-	-	-	-	-	25	255	10,20	-	-	-	30	249	8,30	8,30
CESGRA (Grajaú)	Enfermagem - Bacharelado - Diurno	30	195	6,50	30	160	5,33	30	162	5,40	30	183	6,10	30	210	7,00	7,00
	Zootecnia - Bacharelado-Diurno	-	-	-	-	-	-	30	77	2,57	30	71	2,37	-	-	-	-
CESITA (Itapecuru-Mirim)	Tecnologia em Agronegócio - Vespertino	35	65	1,86	30	71	2,37	-	-	-	35	105	3,00	70	79	1,13	1,13
	Ciências - Licenciatura em Biologia - vespertino	-	-	-	30	148	4,93	30	99	3,30	-	-	-	-	-	-	-
CESLAP (Lago da Pedra)	Letras Licenciatura: Língua Portuguesa e Literaturas da Língua Portuguesa - Noturno	-	-	-	30	161	5,37	30	177	5,90	35	227	6,49	70	217	3,10	3,10
	Ciências - Licenciatura em Biologia - Noturno	35	147	4,20	35	161	4,60	30	191	6,37	-	-	-	-	-	-	-
CESPE (Pedreiras)	Letras Licenciatura: Língua Portuguesa e Literaturas da Língua Portuguesa - Noturno	-	-	-	-	-	-	-	-	-	40	235	5,88	30	228	7,60	7,60
	Matemática Licenciatura Noturno	-	-	-	-	-	-	-	-	-	30	61	2,03	30	64	2,13	2,13
CESPI (Pinheiro)	Letras Licenciatura: Língua Portuguesa e Literaturas da Língua Portuguesa- Noturno	30	168	5,60	-	-	-	30	65	2,17	30	86	2,87	30	132	4,40	4,40
	Ciências Biológicas Licenciatura - Vespertino	-	-	-	-	-	-	-	-	-	-	-	-	60	161	2,68	2,68
CESPD (Presidente Dutra)	Ciências - Licenciatura em Biologia-Noturno	-	-	-	-	-	-	30	72	2,40	-	-	-	-	-	-	-
	Letras Licenciatura: Língua Portuguesa e Literaturas da Língua Portuguesa - Matutino	-	-	-	-	-	-	-	-	-	-	-	-	40	84	2,10	2,10
CESSIN (Santa Inês)	Letras Licenciatura: Língua Portuguesa e Literaturas da Língua Portuguesa - Noturno	-	-	-	40	91	2,28	30	50	1,67	30	69	2,30	-	-	-	-
	Enfermagem - Bacharelado - Diurno	30	385	12,83	60	340	5,67	30	320	10,67	30	374	12,47	30	497	16,57	16,57
CESSIN (Santa Inês)	Letras Licenciatura: Língua Portuguesa. Língua Inglesa e Respectivas Literaturas - Noturno	40	125	3,13	-	-	-	40	142	3,55	40	154	3,85	40	145	3,63	3,63
	Letras Licenciatura: Língua Portuguesa. Língua Inglesa e Respectivas Literaturas	-	-	-	80	126	1,58	-	-	-	-	-	-	-	-	-	-
	Pedagogia - Licenciatura - Diurno	40	244	6,10	40	189	4,73	40	196	4,90	40	202	5,05	40	200	5,00	5,00

Quadro 5 - Distribuição de vagas, Candidatos ao vestibular e Relação Candidato Vaga, 2012 - 2016 (cont.)

CENTROS	Cursos	2012			2013			2014			2015			2016		
		Vaga	Candidato	C/V	Vaga	Candidato	C/V	Vaga	Candidato	C/V	Vaga	Candidato	C/V	Vaga	Candidato inscrito	C/V
CESTI (Timon)	Administração - Bacharelado - Vespertino	-	-	-	40	308	7,70	40	262	6,55	80	269	3,36	-	-	-
	Administração Bacharelado Noturno	40	329	8,23	-	-	-	-	-	-	-	-	-	40	307	7,68
	Letras Licenciatura: Língua Portuguesa e Literaturas da Língua Portuguesa - Noturno	40	144	3,60	-	-	-	40	156	3,90	-	-	-	40	81	2,03
	Letras Licenciatura: Língua Portuguesa e Literaturas da Língua Portuguesa - Vespertino	-	-	-	40	139	3,48	-	-	-	40	92	2,30	-	-	-
CEJOP (S. João dos Patos)	Pedagogia Licenciatura - Vespertino	-	-	-	40	278	6,95	40	165	4,13	-	-	-	40	164	4,10
	Pedagogia - Licenciatura - Noturno	40	242	6,05	-	-	-	-	-	-	40	194	4,85	-	-	-
	Letras Licenciatura: Língua Portuguesa e Literaturas da Língua Portuguesa - Noturno	-	-	-	40	120	3,00	30	120	4,00	30	104	3,47	40	123	3,08
	Tecnologia em Agroindústria-Noturno	35	145	4,14	-	-	-	30	85	2,83	30	90	3,00	40	105	2,63
CESZD (Zé Doca)	Letras Licenciatura: Língua Portuguesa e Literaturas da Língua Portuguesa - Noturno	-	-	-	-	-	-	-	-	-	-	-	-	35	173	4,94
	Ciências - Licenciatura em Biologia - Matutino	-	-	-	30	74	2,47	30	55	1,83	-	-	-	-	-	-
TOTAL		3040	26490		3695	29760		3154	29865		3491	33405		3899	42456	

Fonte: Anuário Uema, 2012 - 2016

Quadro 6 - Matrículas por curso de graduação presencial, 2016

CENTRO	CURSO	1º semestre/2016			2º semestre/2016		
		Masculino	Feminino	TOTAL	Masculino	Feminino	TOTAL
CCA - SÃO LUÍS	ENGENHARIA AGRÔNOMICA - BACHARELADO	150	197	347	139	176	315
	ENGENHARIA DE PESCA - BACHARELADO	70	56	126	62	55	117
	MEDICINA VETERINÁRIA - BACHARELADO	79	239	318	82	235	317
	ZOOTECNIA- BACHARELADO	46	100	146	40	87	127
	TOTAL	345	592	937	323	553	876
CCSA - SÃO LUÍS	ADMINISTRAÇÃO- BACHARELADO (vespertino)	146	181	327	141	188	329
	ADMINISTRAÇÃO- BACHARELADO (noturno)	215	168	383	201	165	366
	CIÊNCIAS SOCIAIS- BACHARELADO	13	34	47	13	29	42
	CIÊNCIAS SOCIAIS - LICENCIATURA	24	39	63	23	37	60
	DIREITO- BACHARELADO	148	193	341	139	184	323
	SEGURANÇA PÚBLICA-BACHARELADO (FORMAÇÃO DE OFICIAIS DA POLÍCIA MILITAR DO MARANHÃO)	86	12	98	126	17	143
	TOTAL	632	627	1259	643	620	1263
CCT - SÃO LUÍS	ARQUITETURA E URBANISMO- BACHARELADO	86	223	309	94	245	339
	ENGENHARIA CIVIL- BACHARELADO	303	93	396	301	103	404
	ENGENHARIA DA COMPUTAÇÃO -BACHARELADO	192	33	225	177	27	204
	ENGENHARIA MECÂNICA- BACHARELADO	338	49	387	325	52	377
	ENGENHARIA DA PRODUÇÃO -BACHARELADO	134	98	232	148	102	250
	SEGURANÇA PÚBLICA E DO TRABALHO- BACHARELADO (FORMAÇÃO DE OFICIAIS - BOMBEIRO MILITAR DO MARANHÃO)	51	6	57	65	7	72
	TOTAL	1104	502	1606	1110	536	1646
CECEN - SÃO LUÍS	GEOGRAFIA BACHARELADO	94	58	152	41	45	86
	CIÊNCIAS BIOLÓGICAS LICENCIATURA	61	176	237	58	170	228
	CIÊNCIAS LICENCIATURA EM BIOLOGIA	9	15	24	8	11	19
	CIÊNCIAS LICENCIATURA EM FÍSICA	5	0	5	4	0	4
	CIÊNCIAS LICENCIATURA EM MATEMÁTICA	1	0	1	1	0	1
	CIÊNCIAS LICENCIATURA EM QUÍMICA	8	2	10	6	0	6
	FÍSICA LICENCIATURA	72	15	87	66	9	75
	GEOGRAFIA LICENCIATURA	29	22	51	83	52	135
	HISTÓRIA LICENCIATURA	135	137	272	117	115	232
	LETRAS LICENCIATURA: LÍNGUA PORTUGUESA, LÍNGUA INGLESA E RESPECTIVAS LITERATURAS	21	61	82	20	61	81
	LETRAS LICENCIATURA: LÍNGUA PORTUGUESA, LÍNGUA ESPANHOLA E RESPECTIVAS LITERATURAS	13	69	82	12	63	75
	LETRAS LICENCIATURA: LÍNGUA PORTUGUESA E LITERATURAS DA LÍNGUA PORTUGUESA	16	80	96	16	77	93
	MATEMÁTICA LICENCIATURA	137	38	175	151	36	187
	MÚSICA LICENCIATURA	60	38	98	51	35	86
	PEDAGOGIA LICENCIATURA	19	255	274	19	281	300
	QUÍMICA LICENCIATURA	43	48	91	32	33	65
	TOTAL	723	1014	1737	685	988	1673
	TOTAL SÃO LUÍS		2804	2735	5539	2761	2697

Quadro 6 - Matrículas por curso de graduação presencial, 2016 (cont.)

CENTRO	CURSO	1º semestre/2016			2º semestre/2016		
		Masculino	Feminino	TOTAL	Masculino	Feminino	TOTAL
CESI - IMPERATRIZ	ADMINISTRAÇÃO BACHARELADO	134	148	282	146	163	309
	ENGENHARIA FLORESTAL BACHARELADO	53	55	108	53	62	115
	ENGENHARIA AGRONÔMICA BACHARELADO	74	72	146	68	63	131
	CIÊNCIAS BIOLÓGICAS LICENCIATURA	28	92	120	27	84	111
	MEDICINA VETERINÁRIA- BACHARELADO	34	75	109	32	71	103
	CIÊNCIAS LICENCIATURA EM BIOLOGIA	3	1	4	3	1	4
	CIÊNCIAS LICENCIATURA EM MATEMÁTICA	40	13	53	38	11	49
	CIÊNCIAS LICENCIATURA EM QUÍMICA	12	13	25	8	9	17
	FÍSICA LICENCIATURA	30	3	33	23	3	26
	GEOGRAFIA LICENCIATURA	126	93	219	100	82	182
	HISTÓRIA LICENCIATURA	128	154	282	120	134	254
	LETRAS LICENCIATURA: LÍNGUA PORTUGUESA, LÍNGUA INGLESA E RESPECTIVAS LITERATURAS	45	116	161	32	104	136
	LETRAS LICENCIATURA: LÍNGUA PORTUGUESA E LITERATURAS DA LÍNGUA PORTUGUESA	24	161	185	21	132	153
	PEDAGOGIA LICENCIATURA	14	152	166	16	158	174
	MATEMÁTICA LICENCIATURA	38	10	48	46	17	63
	QUÍMICA LICENCIATURA	9	2	11	13	6	19
	TOTAL		792	1160	1952	746	1100
CESC - CAXIAS	ENFERMAGEM - BACHARELADO	21	110	131	15	85	100
	MEDICINA	87	79	166	81	74	155
	PEDAGOGIA LICENCIATURA	21	241	262	23	237	260
	HISTÓRIA LICENCIATURA	83	143	226	81	148	229
	CIÊNCIAS BIOLÓGICAS LICENCIATURA	38	100	138	29	75	104
	CIÊNCIAS LICENCIATURA EM BIOLOGIA	9	6	15	3	3	6
	CIÊNCIAS LICENCIATURA EM FÍSICA	3	0	3	1	0	1
	CIÊNCIAS LICENCIATURA EM MATEMÁTICA	2	0	2	1	0	1
	CIÊNCIAS LICENCIATURA EM QUÍMICA	1	1	2	0	1	1
	FÍSICA LICENCIATURA	65	20	85	50	16	66
	GEOGRAFIA LICENCIATURA	82	61	143	86	62	148
	LETRAS LICENCIATURA: LÍNGUA PORTUGUESA E LITERATURAS DA LÍNGUA PORTUGUESA	23	98	121	28	130	158
	LETRAS LICENCIATURA: LÍNGUA PORTUGUESA, LÍNGUA INGLESA E RESPECTIVAS LITERATURAS	19	48	67	19	40	59
	MATEMÁTICA LICENCIATURA	70	21	91	68	16	84
	QUÍMICA LICENCIATURA	45	48	93	40	47	87
TOTAL		569	976	1545	525	934	1459
CESSIN - SANTA INÊS	ENFERMAGEM BACHARELADO	20	95	115	19	97	116
	LETRAS LICENCIATURA: LÍNGUA PORTUGUESA, LÍNGUA INGLESA E RESPECTIVAS LITERATURAS	80	147	227	71	137	208
	PEDAGOGIA LICENCIATURA	27	191	218	22	174	196
	TOTAL	127	433	560	112	408	520

Quadro 6 - Matrículas por curso de graduação presencial, 2016 (cont.)

CENTRO	CURSO	1º semestre/2016			2º semestre/2016		
		Masculino	Feminino	TOTAL	Masculino	Feminino	TOTAL
CESB - BACABAL	ADMINISTRAÇÃO BACHARELADO	88	53	141	102	67	169
	ADMINISTRAÇÃO EMPRESAS RURAIS E COOPERATIVAS	17	6	23	18	6	24
	DIREITO BACHARELADO	101	74	175	107	80	187
	ENFERMAGEM BACHARELADO	29	71	100	25	71	96
	CIÊNCIAS LICENCIATURA EM BIOLOGIA	23	36	59	22	24	46
	CIÊNCIAS LICENCIATURA EM MATEMÁTICA	32	9	41	28	9	37
	LETRAS LICENCIATURA: LÍNGUA PORTUGUESA E LITERATURAS DA LÍNGUA PORTUGUESA	10	49	59	10	49	59
	LETRAS LICENCIATURA: LÍNGUA PORTUGUESA, LÍNGUA ESPANHOLA E RESPECTIVAS LITERATURAS	4	27	31	13	46	59
	LETRAS LICENCIATURA: LÍNGUA PORTUGUESA, LÍNGUA INGLESA E RESPECTIVAS LITERATURAS	12	17	29	21	27	48
	PEDAGOGIA LICENCIATURA	24	108	132	25	130	155
	MATEMÁTICA LICENCIATURA	0	0	0	20	10	30
TOTAL		340	450	790	391	519	910
CESBA - BALSAS	ENGENHARIA AGRÔNOMICA BACHARELADO	62	63	125	53	58	111
	ENFERMAGEM BACHARELADO	4	54	58	4	51	55
	LETRAS LICENCIATURA: LÍNGUA PORTUGUESA, LÍNGUA INGLESA E RESPECTIVAS LITERATURAS	19	115	134	15	104	119
	MATEMÁTICA LICENCIATURA	3	6	9	2	7	9
TOTAL		88	238	326	74	220	294
CESA - AÇAILÂNDIA	ADMINISTRAÇÃO BACHARELADO	85	116	201	75	117	192
	TECNOLOGIA DE GESTÃO AMBIENTAL .	32	52	84	21	44	65
	LETRAS LICENCIATURA: LÍNGUA PORTUGUESA E LITERATURAS DA LÍNGUA PORTUGUESA	19	146	165	13	117	130
	TOTAL		136	314	450	109	278
CESGRA GRAJAÚ	ENFERMAGEM BACHARELADO	13	41	54	11	40	51
	ZOOTECNIA BACHARELADO	8	9	17	5	7	12
	TOTAL		21	50	71	16	47
CESJOP - S. JOÃO DOS PATOS	LETRAS LICENCIATURA: LÍNGUA PORTUGUESA E LITERATURAS DA LÍNGUA PORTUGUESA	21	93	114	16	88	104
	TECNOLOGIA EM AGROINDÚSTRIA	0	1	1	0	0	0
	TOTAL		21	94	115	16	88
CESBAC - BARRA DO CORDA	TECNOLOGIA DA INFORMAÇÃO - WEB DESIGNER GRADUAÇÃO	0	0	0	0	0	0
	LETRAS LICENCIATURA: LÍNGUA PORTUGUESA E LITERATURAS DA LÍNGUA PORTUGUESA	30	70	100	29	73	102
	TOTAL		30	70	100	29	73
COROATÁ	ENFERMAGEM BACHARELADO	16	24	40	16	24	40
	TOTAL		16	24	40	16	24
ITAPECURU - MIRIM	CIÊNCIAS LICENCIATURA EM BIOLOGIA	5	5	10	4	5	9
	LETRAS LICENCIATURA: LÍNGUA PORTUGUESA E LITERATURAS DE LÍNGUA PORTUGUESA	27	101	128	27	121	148
	TECNOLOGIA DE AGRONEGÓCIOS	26	52	78	21	35	56
	TOTAL		58	158	216	52	161
LAGO DA PEDRA	CIÊNCIAS LICENCIATURA EM BIOLOGIA	18	40	58	17	29	46
	LETRAS LICENCIATURA: LÍNGUA PORTUGUESA E LITERATURAS DA LÍNGUA PORTUGUESA	4	33	37	10	51	61
	LETRAS LICENCIATURA: LÍNGUA PORTUGUESA, INGLESA E RESPECTIVAS LITERATURAS	3	5	8	0	0	0
	TOTAL		25	78	103	27	80
PRESIDENTE DUTRA	LETRAS LICENCIATURA: LÍNGUA PORTUGUESA E LITERATURAS DE LÍNGUA PORTUGUESA	11	81	92	12	63	75
	TOTAL		11	81	92	12	63

Quadro 6 - Matrículas por curso de graduação presencial, 2016 (cont.)

CENTRO	CURSO	1º semestre/2016			2º semestre/2016		
		Masculino	Feminino	TOTAL	Masculino	Feminino	TOTAL
PINHEIRO	CIÊNCIAS BIOLÓGICAS LICENCIATURA	0	12	12	1	10	11
	TOTAL	0	12	12	1	10	11
PEDREIRAS	LETRAS LICENCIATURA: LÍNGUA PORTUGUESA E LITERATURAS DE LÍNGUA PORTUGUESA	6	29	35	10	56	66
	CIÊNCIAS LICENCIATURA EM MATEMÁTICA	0	0	0	0	0	0
	MATEMÁTICA LICENCIATURA	14	6	20	21	11	32
	TOTAL	20	35	55	31	67	98
CODÓ	ADMINISTRAÇÃO	54	61	115	45	56	101
	TOTAL	54	61	115	45	56	101
COLINAS	LETRAS LICENCIATURA: LÍNGUA PORTUGUESA E LITERATURAS DE LÍNGUA PORTUGUESA	7	48	55	8	47	55
	ENFERMAGEM BACHARELADO	15	58	73	15	59	74
	TOTAL	22	106	128	23	106	129
COELHO NETO	CIÊNCIAS LICENCIATURA EM BIOLOGIA	0	0	0	3	15	18
	TECNOLOGIA DA INFORMAÇÃO - WEB DESIGNER	0	0	0	0	0	0
	CIÊNCIAS BIOLÓGICAS LICENCIATURA	0	0	0	8	16	24
	TOTAL	0	0	0	11	31	42
TIMON	ADMINISTRAÇÃO BACHARELADO	79	81	160	70	78	148
	LETRAS LICENCIATURA: LÍNGUA PORTUGUESA E LITERATURAS DE LÍNGUA PORTUGUESA	34	136	170	37	133	170
	PEDAGOGIA LICENCIATURA	18	165	183	17	143	160
	TOTAL	131	382	513	124	354	478
ZÉ DOCA	CIÊNCIAS LICENCIATURA EM BIOLOGIA	0	0	0	0	0	0
	LETRAS LICENCIATURA: LÍNGUA PORTUGUESA E LITERATURAS DE LÍNGUA PORTUGUESA	10	24	34	8	20	28
	TOTAL	10	24	34	8	20	28
TOTAL GERAL		5275	7481	12756	5129	7336	12465

Fonte: Pró-Reitoria de Graduação (PROG/Uema), Fevereiro/2017

Quadro 7 - Matrículas na graduação com necessidades especiais, 2016

CENTRO	CURSO	2016.1																		2016.2																								
		Área da Necessidade									Área da Necessidade									Área da Necessidade									Área da Necessidade															
		Ingressantes			Veteranos			Total			Ingressantes			Veteranos			Total			Ingressantes			Veteranos			Total																		
FÍSICA			Outras Necessidades			Subtotal			Total			FÍSICA			Outras Necessidades			Subtotal			AUD			VISUAL			FÍSICA			Condutas Típicas			Outras Necessidades			ALUNOS EM PROCESSO DE CADASTRO			Subtotal			TOTAL		
F	M	F	F	M	F	F	M	F	F	M	F	F	M	F	F	M	F	F	M	F	F	M	F	F	M	F	F	M	F	F	M	F	F	M	F	F	M	F						
CCT	Engenharia Civil	0	0	0	0	0	0	0	0	0	0	0	0	0	0	0	0	0	0	0	0	0	0	0	0	0	0	0	0	0	0	0	0	0	0	0	0	0	0	0	1	1	1	
	Engenharia da Computação	0	1	0	0	0	0	0	0	0	0	0	0	0	0	0	0	0	0	0	0	0	0	0	0	0	0	0	0	0	0	0	0	0	0	0	0	0	0	0	0	0	2	
	Ciências Sociais	0	0	0	0	0	0	0	0	0	0	0	0	0	0	0	0	0	0	0	0	0	0	0	0	0	0	0	0	0	0	0	0	0	0	0	0	0	0	0	0	0	2	
CCSA	Direito	0	0	0	0	0	0	0	0	0	0	0	0	0	0	0	0	0	0	0	0	0	0	0	0	0	0	0	0	0	0	0	0	0	0	0	0	0	0	0	0	0	2	
	Administração	0	0	0	0	0	0	0	0	0	0	0	0	0	0	0	0	0	0	0	0	0	0	0	0	0	0	0	0	0	0	0	0	0	0	0	0	0	0	2				
	Medicina Veterinária	0	0	0	0	0	0	0	0	0	0	0	0	0	0	0	0	0	0	0	0	0	0	0	0	0	0	0	0	0	0	0	0	0	0	0	0	0	0	0	0	0	0	
CECEN	Letras	0	0	0	0	0	0	0	0	0	0	0	0	0	0	0	0	0	0	0	0	0	0	0	0	0	0	0	0	0	0	0	0	0	0	0	0	0	0	0	0	0	2	
	Física	0	0	0	0	0	0	0	0	0	0	0	0	0	0	0	0	0	0	0	0	0	0	0	0	0	0	0	0	0	0	0	0	0	0	0	0	0	0	2				
	Administração	0	0	0	0	0	0	0	0	0	0	0	0	0	0	0	0	0	0	0	0	0	0	0	0	0	0	0	0	0	0	0	0	0	0	0	0	0	0	0	0	0	0	
CESBA	Direito	0	0	0	0	0	0	0	0	0	0	0	0	0	0	0	0	0	0	0	0	0	0	0	0	0	0	0	0	0	0	0	0	0	0	0	0	0	0	0	0	0	0	
	Pedagogia	0	0	0	0	0	0	0	0	0	0	0	0	0	0	0	0	0	0	0	0	0	0	0	0	0	0	0	0	0	0	0	0	0	0	0	0	0	0	0	0	0	0	
	Pedagogia	0	0	0	0	0	0	0	0	0	0	0	0	0	0	0	0	0	0	0	0	0	0	0	0	0	0	0	0	0	0	0	0	0	0	0	0	0	0	0	0	0	0	
CESTI	PROCESSO DE CADASTRO	0	0	0	0	0	0	0	0	0	0	0	0	0	0	0	0	0	0	0	0	0	0	0	0	0	0	0	0	0	0	0	0	0	0	0	0	0	0	0	0	0	0	
	PROCESSO DE CADASTRO	0	0	0	0	0	0	0	0	0	0	0	0	0	0	0	0	0	0	0	0	0	0	0	0	0	0	0	0	0	0	0	0	0	0	0	0	0	0	0	0	0	0	
	TOTAL	0	1	0	0	1	0	0	2	2	0	1	0	0	1	0	0	2	1	0	0	0	0	0	0	0	0	0	0	0	0	0	0	0	0	0	0	0	0	0	0	0	0	
TOTAL	0	1	0	0	1	0	0	2	2	0	1	0	0	1	0	0	1	0	0	0	0	0	0	0	0	0	0	0	0	0	0	0	0	0	0	0	0	0	0	0	0	0		

Fonte: Pró-Reitoria de Graduação (PROG/Uema), Abril/2017

Quadro 8 - Série histórica de matrículas por Centro e Cursos na graduação presencial, 2012 - 2016

CENTRO	CURSO	2012		2013		2014		2015		2016	
		1º semestre	2º semestre	1º semestre	2º semestre	1º semestre	2º semestre	1º semestre	2º semestre	1º semestre	2º semestre
CCA - SÃO LUÍS	ENGENHARIA AGRÔNOMICA - BACHARELADO	302	313	322	311	334	346	331	350	347	315
	ENGENHARIA DE PESCA - BACHARELADO	137	160	144	147	163	148	135	135	126	117
	MEDICINA VETERINÁRIA - BACHARELADO	266	267	285	296	302	299	289	319	318	317
	ZOOTECNIA - BACHARELADO	168	207	180	168	188	167	168	151	146	127
TOTAL	873	947	931	922	987	960	923	955	937	876	
CCSA - SÃO LUÍS	ADMINISTRAÇÃO	683	678	687	671	699	684	675	718	710	695
	CIÊNCIAS SOCIAIS LICENCIATURA E BACHARELADO	140	130	0	0	0	0	0	0	0	0
	CIÊNCIAS SOCIAIS - BACHARELADO	0	0	20	19	26	19	64	35	47	42
	CIÊNCIAS SOCIAIS - LICENCIATURA	0	0	134	112	117	97	14	51	63	60
	DIREITO - BACHARELADO	126	150	172	170	243	308	338	318	341	323
SEGURANÇA PÚBLICA-BACHARELADO (FORMAÇÃO DE OFICIAIS DA POLÍCIA MILITAR DO MARANHÃO)	127	92	118	78	123	86	84	116	98	143	
TOTAL	1076	1050	1131	1050	1208	1194	1175	1238	1259	1263	
CCT - SÃO LUÍS	ARQUITETURA E URBANISMO- BACHARELADO	279	284	299	290	300	281	261	299	309	339
	ENGENHARIA CIVIL - BACHARELADO	320	342	368	377	382	381	380	406	396	404
	ENGENHARIA DA COMPUTAÇÃO -BACHARELADO	114	150	182	163	180	159	187	191	225	204
	ENGENHARIA MECÂNICA- BACHARELADO	239	331	353	355	362	373	365	390	387	377
	ENGENHARIA DA PRODUÇÃO -BACHARELADO	171	195	223	200	203	181	196	234	232	250
	SEGURANÇA PÚBLICA E DO TRABALHO- BACHARELADO (FORMAÇÃO DE OFICIAIS - BOMBEIRO MILITAR DO MARANHÃO)	62	57	57	52	51	52	37	57	57	72
TOTAL	1185	1359	1482	1437	1478	1427	1426	1577	1606	1646	

Quadro 8 - Série histórica de matrículas por Centro e Cursos na graduação presencial, 2012 - 2016 (cont.)

CENTRO	CURSO	2012		2013		2014		2015		2016	
		1º semestre	2º semestre	1º semestre	2º semestre	1º semestre	2º semestre	1º semestre	2º semestre	1º semestre	2º semestre
CECEN - SÃO LUÍS	GEOGRAFIA BACHARELADO	23	47	36	33	63	50	64	62	152	86
	CIÊNCIAS BIOLÓGICAS LICENCIATURA	175	152	174	161	186	210	227	240	237	228
	CIÊNCIAS LICENCIATURA EM BIOLOGIA	51	48	46	46	45	45	33	32	24	19
	CIÊNCIAS LICENCIATURA EM FÍSICA	9	10	9	6	6	8	6	5	5	4
	CIÊNCIAS LICENCIATURA EM MATEMÁTICA	15	11	9	7	7	8	7	5	1	1
	CIÊNCIAS LICENCIATURA EM QUÍMICA	37	30	27	27	23	23	16	12	10	6
	FÍSICA LICENCIATURA	123	107	116	95	103	89	86	71	87	75
	GEOGRAFIA LICENCIATURA	207	189	190	164	158	141	138	126	51	135
	HISTÓRIA LICENCIATURA	213	244	261	287	302	263	275	261	272	232
	LETRAS LICENCIATURA: LÍNGUA PORTUGUESA, LÍNGUA INGLESA E RESPECTIVAS LITERATURAS	55	52	65	49	70	62	56	86	82	81
	LETRAS LICENCIATURA: LÍNGUA PORTUGUESA, LÍNGUA ESPANHOLA E RESPECTIVAS LITERATURAS	89	81	81	101	83	71	58	53	82	75
	LETRAS LICENCIATURA: LÍNGUA PORTUGUESA E LITERATURAS DA LÍNGUA PORTUGUESA	64	90	80	71	64	87	75	101	96	93
	MATEMÁTICA LICENCIATURA	191	195	192	189	196	176	163	162	175	187
	MÚSICA LICENCIATURA	57	68	65	75	72	75	90	82	98	86
PEDAGOGIA LICENCIATURA	235	249	269	261	242	241	237	266	274	300	
QUÍMICA LICENCIATURA	143	138	137	111	112	98	100	91	91	65	
TOTAL		1687	1711	1757	1683	1732	1647	1631	1655	1737	1673
TOTAL SÃO LUÍS		4821	5067	5301	5092	5405	5228	5155	5425	5539	5458

Quadro 8 - Série histórica de matrículas por Centro e Cursos na graduação presencial, 2012 - 2016 (cont.)

CENTRO	CURSO	2012		2013		2014		2015		2016	
		1º semestre	2º semestre	1º semestre	2º semestre	1º semestre	2º semestre	1º semestre	2º semestre	1º semestre	2º semestre
CESI - IMPERATRIZ	ADMINISTRAÇÃO BACHARELADO	255	271	281	262	240	258	240	251	282	309
	ENGENHARIA FLORESTAL BACHARELADO	28	58	54	72	67	94	88	111	108	115
	ENGENHARIA AGRÔNOMICA BACHARELADO	177	152	161	143	141	130	143	134	146	131
	CIÊNCIAS BIOLÓGICAS LICENCIATURA	0	0	0	0	154	129	134	120	120	111
	MEDICINA VETERINÁRIA- BACHARELADO	90	85	104	79	102	88	104	88	109	103
	CIÊNCIAS LICENCIATURA EM BIOLOGIA	75	41	30	20	13	10	8	5	4	4
	CIÊNCIAS LICENCIATURA EM MATEMÁTICA	101	86	91	70	90	76	70	62	53	49
	CIÊNCIAS LICENCIATURA EM QUÍMICA	88	79	71	62	59	51	41	33	25	17
	FÍSICA LICENCIATURA	25	34	32	28	28	27	18	10	33	26
	DISCIPLINAS ISOLADAS	11	31	0	0	0	0	0	0	0	0
	GEOGRAFIA LICENCIATURA	244	195	208	218	182	207	186	200	219	182
	HISTÓRIA LICENCIATURA	259	263	277	283	255	273	248	267	282	254
	LETRAS LICENCIATURA: LÍNGUA PORTUGUESA LÍNGUA INGLESA E RESPECTIVAS LITERATURA	160	142	139	118	142	129	150	132	161	136
	LETRAS LICENCIATURA: LÍNGUA PORTUGUESA E LITERATURAS DA LÍNGUA PORTUGUESA	217	194	203	175	190	157	182	158	185	153
	PEDAGOGIA LICENCIATURA	145	179	165	190	173	188	166	177	166	174
MATEMÁTICA LICENCIATURA	0	0	0	0	0	0	26	19	48	63	
QUÍMICA LICENCIATURA	0	0	0	0	0	0	0	13	11	19	
TOTAL		1875	1810	1816	1720	1836	1817	1804	1780	1952	1846

Quadro 8 - Série histórica de matrículas por Centro e Cursos na graduação presencial, 2012 - 2016 (cont.)

CENTRO	CURSO	2012		2013		2014		2015		2016	
		1º semestre	2º semestre	1º semestre	2º semestre	1º semestre	2º semestre	1º semestre	2º semestre	1º semestre	2º semestre
CESC - CAXIAS	ENFERMAGEM - BACHARELADO	142	151	130	99	124	113	124	114	131	100
	MEDICINA	152	153	150	159	150	167	167	162	166	155
	PEDAGOGIA LICENCIATURA	193	308	304	312	269	257	245	272	262	260
	HISTÓRIA LICENCIATURA	182	185	165	190	197	200	194	209	226	229
	CIÊNCIAS BIOLÓGICAS LICENCIATURA	188	174	156	150	168	141	144	141	138	104
	CIÊNCIAS LICENCIATURA EM BIOLOGIA	35	34	32	30	29	29	23	23	15	6
	CIÊNCIAS LICENCIATURA EM FÍSICA	7	7	6	2	4	3	2	3	3	1
	CIÊNCIAS LICENCIATURA EM MATEMÁTICA	8	7	7	3	3	4	1	1	2	1
	CIÊNCIAS LICENCIATURA EM QUÍMICA	13	11	7	3	3	2	2	2	2	1
	FÍSICA LICENCIATURA	106	108	97	87	83	71	65	62	85	66
	GEOGRAFIA LICENCIATURA	210	213	191	170	169	134	121	143	143	148
	LETRAS LICENCIATURA: LÍNGUA PORTUGUESA E LITERATURAS DA LÍNGUA PORTUGUESA	159	131	168	134	136	137	103	134	121	158
	LETRAS LICENCIATURA: LÍNGUA PORTUGUESA, LÍNGUA INGLESA E RESPECTIVAS LITERATURAS	110	107	84	79	76	74	73	67	67	59
	MATEMÁTICA LICENCIATURA	115	128	103	108	94	91	64	73	91	84
QUÍMICA LICENCIATURA	95	107	110	88	102	99	86	89	93	87	
TOTAL		1715	1824	1710	1614	1607	1522	1414	1495	1545	1459
CESSIN - SANTA INÊS	ENFERMAGEM BACHARELADO	128	129	149	122	126	100	106	103	115	116
	LETRAS LICENCIATURA: LÍNGUA PORTUGUESA, LÍNGUA INGLESA E RESPECTIVAS LITERATURAS	234	282	286	252	260	223	237	208	227	208
	PEDAGOGIA LICENCIATURA	188	221	192	200	210	199	219	200	218	196
TOTAL		550	632	627	574	596	522	562	511	560	520

Quadro 8 - Série histórica de matrículas por Centro e Cursos na graduação presencial, 2012 - 2016 (cont.)

CENTRO	CURSO	2012		2013		2014		2015		2016	
		1º semestre	2º semestre	1º semestre	2º semestre	1º semestre	2º semestre	1º semestre	2º semestre	1º semestre	2º semestre
CESB - BACABAL	ADMINISTRAÇÃO BACHARELADO	71	96	99	111	70	100	128	155	141	169
	ADMINISTRAÇÃO EMPRESAS RURAIS E COOPERATIVAS	0	0	0	0	38	31	26	28	23	24
	DIREITO BACHARELADO	70	101	100	118	119	143	152	150	175	187
	ENFERMAGEM BACHARELADO	70	47	50	37	64	58	73	93	100	96
	CIÊNCIAS LICENCIATURA EM QUÍMICA	32	25	17	12	4	0	0	0	0	0
	CIÊNCIAS LICENCIATURA EM BIOLOGIA	113	102	99	86	97	84	69	70	59	46
	CIÊNCIAS LICENCIATURA EM FÍSICA	0	1	0	0	0	0	0	0	0	0
	CIÊNCIAS LICENCIATURA EM MATEMÁTICA	76	73	70	67	51	68	48	43	41	37
	LETRAS LICENCIATURA: LÍNGUA PORTUGUESA E LITERATURAS DA LÍNGUA PORTUGUESA	66	53	48	65	60	66	63	66	59	59
	LETRAS LICENCIATURA: LÍNGUA PORTUGUESA, LÍNGUA ESPANHOLA E RESPECTIVAS LITERATURAS	75	74	63	57	52	53	28	53	31	59
	LETRAS LICENCIATURA: LÍNGUA PORTUGUESA, LÍNGUA INGLESA E RESPECTIVAS LITERATURAS	18	18	19	17	18	15	11	35	29	48
	PEDAGOGIA LICENCIATURA	90	92	84	113	66	93	90	151	132	155
	MATEMÁTICA LICENCIATURA	0	0	0	0	0	0	0	0	0	30
	TOTAL		681	682	649	683	639	711	688	844	790
CESBA - BALSAS	ENGENHARIA AGRONÔMICA BACHARELADO	136	126	141	136	141	123	136	130	125	111
	CIÊNCIAS LICENCIATURA EM MATEMÁTICA	21	10	0	0	0	0	0	0	0	0
	ENFERMAGEM E OBSTETRÍCIA	10	8	0	0	0	0	0	0	0	0
	ENFERMAGEM BACHARELADO	98	71	81	47	75	53	74	58	58	55
	LETRAS LICENCIATURA: LÍNGUA PORTUGUESA, LÍNGUA INGLESA E RESPECTIVAS LITERATURAS	83	93	95	86	94	85	88	97	134	119
	MATEMÁTICA LICENCIATURA	9	24	22	22	27	25	17	12	9	9
TOTAL		357	332	339	291	337	286	315	297	326	294

Quadro 8 - Série histórica de matrículas por Centro e Cursos na graduação presencial, 2012 - 2016 (cont.)

CENTRO	CURSO	2012		2013		2014		2015		2016	
		1º semestre	2º semestre	1º semestre	2º semestre	1º semestre	2º semestre	1º semestre	2º semestre	1º semestre	2º semestre
CESA - AÇAILÂNDIA	ADMINISTRAÇÃO BACHARELADO	149	146	195	157	196	209	229	181	201	192
	CIÊNCIAS BIOLÓGICAS LICENCIATURA	18	19	15	5	6	10	0	0	0	0
	TECNOLOGIA DE GESTÃO AMBIENTAL	0	0	0	0	0	0	85	51	84	65
	LETRAS LICENCIATURA: LÍNGUA PORTUGUESA E LITERATURAS DA LÍNGUA PORTUGUESA	143	122	174	104	180	137	151	145	165	130
	MATEMÁTICA LICENCIATURA	14	3	11	0	0	0	0	0	0	0
TOTAL		324	290	395	266	382	356	465	377	450	387
CESGRA GRAJAU	ENFERMAGEM BACHARELADO	132	127	110	100	99	77	105	77	54	51
	ZOOTECNIA BACHARELADO	41	38	36	36	48	48	36	35	17	12
	TOTAL	173	165	146	136	147	125	141	112	71	63
CESJOP - S. JOÃO DOS PATOS	LETRAS LICENCIATURA: LÍNGUA PORTUGUESA E LITERATURAS DA LÍNGUA PORTUGUESA	62	34	68	50	35	60	88	81	114	104
	ENFERMAGEM BACHARELADO	1	0	0	0	0	0	0	0	0	0
	TECNOLOGIA EM AGROINDÚSTRIA	0	0	0	0	0	0	35	9	1	0
TOTAL	63	34	68	50	35	60	123	90	115	104	
CESBAC - BARRA DO CORDA	TECNOLOGIA DA INFORMAÇÃO - WEB DESIGNER GRADUAÇÃO	2	3	6	6	6	2	6	0	0	0
	LETRAS LICENCIATURA: LÍNGUA PORTUGUESA E LITERATURAS DA LÍNGUA PORTUGUESA	57	52	72	64	60	60	81	77	100	102
	TOTAL	59	55	78	70	66	62	87	77	100	102
CESCOR - CORATÁ	ENFERMAGEM BACHARELADO	0	0	0	0	18	18	17	41	40	40
	TOTAL	0	0	0	0	18	18	17	41	40	40

Quadro 8 - Série histórica de matrículas por Centro e Cursos na graduação presencial, 2012 - 2016 (cont.)

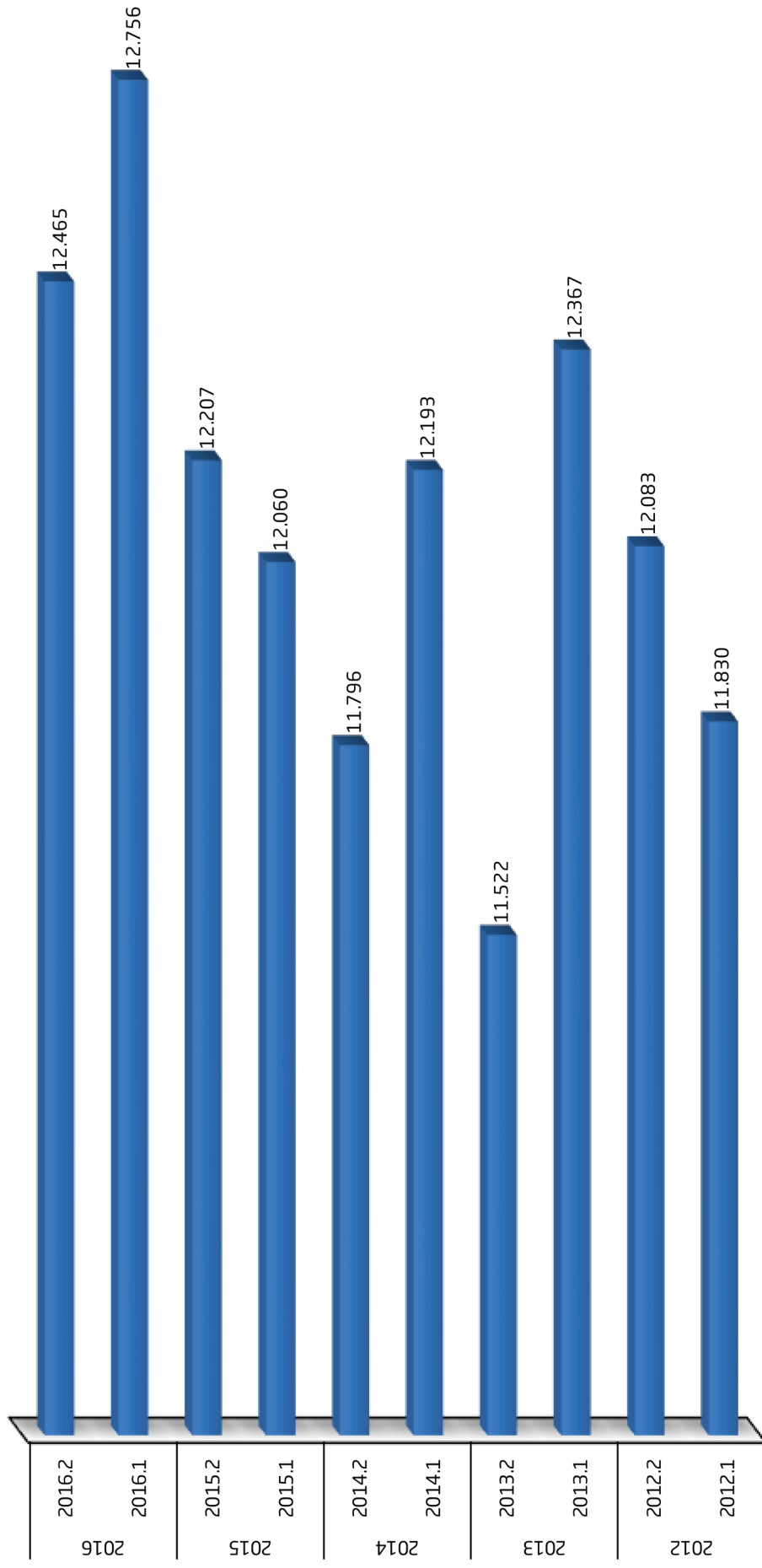
CENTRO	CURSO	2012		2013		2014		2015		2016	
		1º semestre	2º semestre	1º semestre	2º semestre	1º semestre	2º semestre	1º semestre	2º semestre	1º semestre	2º semestre
CESITA - ITAPECURU - MIRIM	CIÊNCIAS LICENCIATURA EM BIOLOGIA	11	11	11	11	22	20	19	18	10	9
	LETRAS LICENCIATURA: LÍNGUA PORTUGUESA E LITERATURAS DE LÍNGUA PORTUGUESA	109	89	122	84	107	94	105	107	128	148
	TECNOLOGIA DE AGRONEGÓCIOS	0	0	0	0	0	0	24	57	78	56
	ENFERMAGEM BACHARELADO	0	0	2	0	19	0	0	0	0	0
TOTAL	120	100	135	95	148	114	148	182	216	213	
CESLAP - LAGO DA PEDRA	CIÊNCIAS LICENCIATURA EM BIOLOGIA	84	73	72	69	95	86	84	69	58	46
	LETRAS LICENCIATURA EM LÍNGUA PORTUGUESA E LITERATURAS DA LÍNGUA PORTUGUESA	0	0	0	0	0	0	40	38	37	61
	LETRAS LICENCIATURA: LÍNGUA PORTUGUESA, LÍNGUA INGLESA E RESPECTIVAS LITERATURAS	82	74	29	22	23	14	16	7	8	0
	TOTAL	166	147	101	91	118	100	140	114	103	107
CESPD - PRESIDENTE DUTRA	LETRAS LICENCIATURA: LÍNGUA PORTUGUESA E LITERATURAS DE LÍNGUA PORTUGUESA	79	57	58	73	67	88	103	92	92	75
	ENFERMAGEM BACHARELADO	0	0	0	0	28	0	0	0	0	0
	TOTAL	79	57	58	73	95	88	103	92	92	75
CESPI - PINHEIRO	CIÊNCIAS LICENCIATURA EM BIOLOGIA	14	14	14	0	0	0	0	0	0	0
	CIÊNCIAS BIOLÓGICAS LICENCIATURA	0	0	0	0	0	0	8	8	12	11
	TECNOLOGIA DA INFORMAÇÃO WEB DESIGNER	12	12	12	0	22	0	0	0	0	0
	TOTAL	26	26	26	0	22	0	8	8	12	11
CESPE - PEDREIRAS	LETRAS LICENCIATURA: LÍNGUA PORTUGUESA E LITERATURAS DE LÍNGUA PORTUGUESA	168	135	124	101	91	71	89	50	35	66
	CIÊNCIAS LICENCIATURA EM MATEMÁTICA	22	10	16	10	9	8	3	0	0	0
	MATEMÁTICA LICENCIATURA .	0	0	0	0	0	0	24	20	20	32
	TOTAL	190	145	140	111	100	79	116	70	55	98

Quadro 8 - Série histórica de matrículas por Centro e Cursos na graduação presencial, 2012 - 2016 (cont.)

CENTRO CESD - CÓDIGO	CURSO	2012		2013		2014		2015		2016	
		1º semestre	2º semestre	1º semestre	2º semestre	1º semestre	2º semestre	1º semestre	2º semestre	1º semestre	2º semestre
CESCO -COLINAS	ADMINISTRAÇÃO BACHARELADO	0	24	49	46	47	78	69	82	115	101
	TOTAL	0	24	49	46	47	78	69	82	115	101
CESCON-COELHO NETO	LETRAS LICENCIATURA:LÍNGUA PORTUGUESA E LITERATURAS DE LÍNGUA PORTUGUESA	68	64	61	60	43	42	76	59	55	55
	ENFERMAGEM BACHARELADO	0	31	29	34	25	48	48	75	73	74
TOTAL		68	95	90	94	68	90	124	134	128	129
CESSTI-TIMON	CIÊNCIAS LICENCIATURA EM BIOLOGIA	10	10	9	9	29	26	25	23	0	18
	TECNOLOGIA DA INFORMAÇÃO - WEB DESIGNER	8	9	7	7	7	7	7	0	0	0
TOTAL		18	19	16	16	36	33	32	23	0	42
ZÉ DOCA CESZD -	ADMINISTRAÇÃO BACHARELADO	134	152	159	148	125	161	171	153	160	148
	LETRAS LICENCIATURA:LÍNGUA PORTUGUESA E LITERATURAS DE LÍNGUA PORTUGUESA	158	159	192	149	148	164	185	143	170	170
TOTAL		448	479	538	476	471	488	530	453	513	478
TOTAL		97	100	85	24	20	19	19	0	34	28
TOTAL GERAL		11830	12083	12367	11522	12193	11796	12060	12207	12756	12465

Fonte: Anuário Uema, 2012-2016

Gráfico 3 - Série histórica de matrículas por Centro na graduação presencial, 2012 - 2016



Fonte: Anuário Uema, 2012-2016

Quadro 9 - Série histórica dos matriculados por centro na graduação regular presencial, 2012 a 2016

CENTROS	ANO									
	2012.1	2012.2	2013.1	2013.2	2014.1	2014.2	2015.1	2015.2	2016.1	2016.2
CCT	1185	1359	1482	1437	1478	1427	1426	1577	1606	1646
CCSA	1076	1050	1131	1050	1208	1194	1175	1238	1259	1263
CCA	873	947	931	922	987	960	923	955	937	876
CECEN	1687	1711	1757	1683	1732	1647	1631	1655	1737	1673
CESA	324	290	395	266	382	356	465	377	450	387
CESBA	357	332	339	291	337	286	315	297	326	294
CESB	681	682	649	683	639	711	688	844	790	910
CESBAC	59	55	78	70	66	62	87	77	100	102
CESC	1715	1824	1710	1614	1607	1522	1414	1495	1545	1459
CESCON	18	19	16	16	36	33	32	23	0	42
CESCD	0	24	49	46	47	78	69	82	115	101
CESCO	68	95	90	94	68	90	124	134	128	129
CESCOR	0	0	0	0	18	18	17	41	40	40
CESI	1875	1810	1816	1720	1836	1817	1804	1780	1952	1846
CESGRA	173	165	146	136	147	125	141	112	71	63
CESITA	120	100	135	95	148	114	148	182	216	213
CESLAP	166	147	101	91	118	100	140	114	103	107
CESPE	190	145	140	111	100	79	116	70	55	98
CESPI	26	26	26	0	22	0	8	8	12	11
CESPD	79	57	58	73	95	88	103	92	92	75
CESSIN	550	632	627	574	596	522	562	511	560	520
CESTI	448	479	538	476	471	488	530	453	513	478
CEJOP	63	34	68	50	35	60	123	90	115	104
CEZD	97	100	85	24	20	19	19	0	34	28
TOTAL	11.830	12.083	12.367	11.522	12.193	11.796	12.060	12.207	12756	12465

Fonte: Anuário Uema, 2012-2016

Quadro 10 - Forma de Ingresso - Transferência Ex-Officio 2015 - 2016

CENTRO	CURSO	2015.1			2015.2			2016.1			2016.2		
		Masculino	Feminino	Total	Masculino	Feminino	Total	Masculino	Feminino	Total	Masculino	Feminino	Total
Bacabal	Direito	-	1	1	-	-	-	-	-	-	-	-	-
CCSA	Administração	-	-	-	-	-	-	1	-	1	-	-	-
	Direito	1	-	1	-	-	-	2	-	2	-	-	-
CECEN	Matemática	-	-	-	-	-	-	1	-	1	-	-	-
	Pedagogia	-	-	-	-	1	1	-	-	-	-	-	-
CCA	Medicina Veterinária	-	-	-	-	2	2	-	-	-	-	-	-
Zé Doca	Ciências Biológicas	-	1	1	-	-	-	-	-	-	-	-	-
Total		1	2	3	0	3	3	4	0	4	0	0	0

Fonte: Pró-Reitoria de Graduação, Fevereiro/2017

Quadro 11 - Forma de Ingresso - Transferência e suas modalidades (Externa / Interna e Portador de Diploma) 2015 - 2016

CENTRO	CURSO	2015.1			2015.2			2016.1			2016.2		
		Masculino	Feminino	Total	Masculino	Feminino	Total	Masculino	Feminino	Total	Masculino	Feminino	Total
CESC	Matemática Licenciatura	-	-	-	1	-	1	-	-	-	-	-	-
CESCON	Ciências Biológicas	-	-	-	-	-	-	-	-	-	1	1	2
CESI	Engenharia Agrônômica	-	-	-	-	-	-	-	-	-	1	-	1
	Engenharia Florestal	-	-	-	-	-	-	1	-	1	1	-	1
	Medicina Veterinária	-	-	-	-	-	-	-	1	1	-	-	-
	Pedagogia Licenciatura	-	-	-	-	1	1	-	-	-	-	-	-
CCSA	Administração	-	1	1	-	-	-	1	1	2	1	-	1
	Ciências Sociais	-	-	-	-	1	1	-	-	-	1	-	1
CCT	Arquitetura	-	-	-	-	-	-	-	-	-	-	1	1
	Engenharia Civil	2	2	4	2	-	2	1	1	2	1	1	2
	Engenharia de Produção	-	-	-	-	-	-	3	-	3	-	-	-
CECEN	Ciências Biológicas	-	-	-	-	-	-	-	-	-	-	1	1
	Geografia	2	-	2	-	-	-	-	-	-	-	3	3
	Letras / Português	-	-	-	-	-	-	1	1	2	-	1	1
	Matemática	1	-	1	-	-	-	1	-	1	-	-	-
	Música	-	-	-	-	-	-	-	-	-	-	1	1
	Pedagogia	-	-	-	1	-	1	-	-	-	-	-	-
CCA	Medicina Veterinária	-	2	2	-	2	2	-	1	1	-	-	-
CESSIN	Pedagogia	-	1	1	1	-	1	-	1	1	-	-	-
CESTI	Letras / Português	-	-	-	-	-	-	-	-	-	-	1	1
TOTAL		5	6	11	5	4	9	8	6	14	6	10	16

Fonte: Pró-Reitoria de Graduação, Fevereiro/2017

Quadro 13 - Série histórica de matrículas por curso de graduação regular intensivo (Darcy Ribeiro), 2012-2016

POLO	CURSO									
	Ciências Licenciatura em Biologia									
	2012.1	2012.2	2013.1	2013.2	2014.1	2014.2	2015.1	2015.2	2016.1	2016.2
Açailândia	12	12	12	12	12	11	0	0	0	0
Amarante do Maranhão	19	19	19	19	19	19	0	0	0	0
Arari	24	22	22	22	22	22	0	0	0	0
Bacabal	0	0	0	0	0	0	0	0	0	0
Balsas	15	14	14	14	14	14	0	0	0	0
Barra do Corda	26	23	23	23	23	22	0	0	0	0
Barreirinhas	13	13	12	12	9	9	0	0	0	0
Bequimão	23	22	21	21	21	21	0	0	0	0
Brejo	37	34	30	30	30	29	27	27	27	26
Carolina	11	11	11	11	11	11	0	0	0	0
Carutapera	18	15	12	12	12	12	12	12	12	12
Cidelândia	25	24	23	23	23	22	0	0	0	0
Codó	10	10	9	9	9	9	0	0	0	0
Coelho Neto	26	25	25	25	25	23	0	0	0	0
Colinas	14	8	5	5	5	5	5	5	5	5
Cururupu	29	29	28	28	28	27	0	0	0	0
Dom Pedro	16	14	11	11	11	11	11	11	11	11
Esperantinópolis	36	28	22	22	22	22	21	21	21	21
Governador Nunes Freire	40	34	25	25	25	24	23	23	23	23
Grajaú	19	19	19	19	19	19	0	0	0	0
Icatu	36	36	36	36	36	36	0	0	0	0
Itapecuru Mirim	31	27	23	23	23	22	20	20	20	20
Lago da Pedra	0	0	0	0	0	0	0	0	0	0
Loreto	30	30	32	32	30	28	0	0	0	0
Mirinzal	27	25	25	25	25	24	0	0	0	0
Pastos Bons	26	19	18	18	18	16	14	14	13	13
Pedreiras	37	26	19	19	19	19	19	19	19	18
Pinheiro	28	27	23	23	23	23	0	0	0	0
Porto Franco	21	20	20	20	20	20	0	0	0	0
Presidente Dutra	23	19	17	17	17	16	16	16	16	16
Rosário	27	26	26	26	26	26	0	0	0	0
Santa Helena	32	27	21	21	21	21	21	21	21	21
Santa Inês	32	21	19	19	19	16	16	16	15	15
Santa Luzia	23	16	14	14	14	14	14	14	13	13
Santa Luzia do Paruá	25	19	16	16	16	16	14	14	13	12
São Bento	28	28	28	28	28	12	0	0	0	0
São Domingos do Maranhão	18	12	8	8	8	8	7	7	7	7
São Mateus do Maranhão	23	23	22	22	22	22	0	0	0	0
Timon	11	10	9	9	9	9	0	0	0	0
Tutóia	39	34	30	30	21	21	19	19	19	19
Viana	13	13	23	23	23	22	0	0	0	0
Vitorino Freire	16	11	10	10	7	10	7	7	7	7
Zé Doca	0	0	0	0	0	0	0	0	0	0
TOTAL	959	845	782	782	765	733	266	266	262	259

Quadro 13 - Série histórica de matrículas por curso de graduação regular intensivo (Darcy Ribeiro), 2012-2016 (cont.)

POLO	CURSO									
	Ciências Licenciatura em Física									
	2012.1	2012.2	2013.1	2013.2	2014.1	2014.2	2015.1	2015.2	2016.1	2016.2
Açailândia	10	10	10	10	10	10	0	0	0	0
Amarante do Maranhão	20	20	15	15	15	15	0	0	0	0
Arari	9	9	9	9	9	9	0	0	0	0
Bacabal	23	18	13	13	13	13	13	13	13	13
Balsas	8	8	8	8	8	8	0	0	0	0
Barra do Corda	8	7	7	7	7	7	0	0	0	0
Barreirinhas	14	14	14	14	14	13	0	0	0	0
Bequimão	17	17	17	17	17	17	0	0	0	0
Brejo	39	28	22	22	22	22	21	21	21	21
Carolina	4	4	4	4	4	4	0	0	0	0
Carutapera	30	26	16	16	16	15	14	14	14	14
Cidelândia	13	12	12	12	12	12	0	0	0	0
Codó	10	10	9	9	9	9	0	0	0	0
Coelho Neto	20	16	16	16	16	16	0	0	0	0
Colinas	11	8	7	7	7	7	6	6	6	6
Cururupu	25	24	24	24	24	24	0	0	0	0
Dom Pedro	16	9	6	6	6	6	5	5	5	5
Esperantinópolis	27	23	15	15	15	15	15	15	15	14
Governador Nunes Freire	18	18	14	14	14	13	11	11	11	11
Grajaú	13	13	11	11	11	11	0	0	0	0
Icatu	18	18	18	18	18	18	0	0	0	0
Itapecuru Mirim	14	10	6	6	6	4	4	4	4	4
Lago da Pedra	10	5	5	5	5	5	5	5	5	5
Loreto	7	7	7	7	7	7	0	0	0	0
Mirinzal	16	14	12	12	12	12	0	0	0	0
Pastos Bons	11	9	5	5	5	5	4	4	4	4
Pedreiras	21	17	13	13	13	11	8	8	8	8
Pinheiro	11	11	10	10	10	8	0	0	0	0
Porto Franco	16	14	12	12	12	12	0	0	0	0
Presidente Dutra	0	0	0	0	0	0	0	0	0	0
Rosário	17	16	15	15	15	15	0	0	0	0
Santa Helena	29	23	18	18	18	17	16	16	16	16
Santa Inês	0	0	0	0	0	0	0	0	0	0
Santa Luzia	0	0	0	0	0	0	0	0	0	0
Santa Luzia do Paruá	0	0	0	0	0	0	0	0	0	0
São Bento	21	20	19	19	19	19	0	0	0	0
São Domingos do Maranhão	25	18	17	17	16	16	16	16	15	15
São Mateus do Maranhão	15	14	13	13	13	13	0	0	0	0
Timon	4	4	4	4	4	4	0	0	0	0
Tutóia	15	12	8	8	6	6	6	6	6	6
Viana	20	20	18	18	28	18	0	0	0	0
Vitorino Freire	15	12	12	12	10	12	10	10	10	10
Zé Doca	0	0	0	0	0	0	0	0	0	0
TOTAL	620	538	461	461	466	448	154	154	153	152

Quadro 13 - Série histórica de matrículas por curso de graduação regular intensivo (Darcy Ribeiro), 2012-2016 (cont.)

POLO	CURSO									
	História Licenciatura									
	2012.1	2012.2	2013.1	2013.2	2014.1	2014.2	2015.1	2015.2	2016.1	2016.2
Açailândia	8	8	6	6	6	6	0	0	0	0
Amarante do Maranhão	23	23	22	22	22	22	0	0	0	0
Arari	24	22	21	21	21	21	0	0	0	0
Bacabal	0	0	0	0	0	0	0	0	0	0
Balsas	20	17	15	15	15	14	0	0	0	0
Barra do Corda	27	25	23	23	23	22	0	0	0	0
Barreirinhas	16	15	15	15	15	15	0	0	0	0
Bequimão	25	24	24	24	24	24	0	0	0	0
Brejo	34	26	23	23	24	22	21	21	21	21
Carolina	6	5	5	5	5	5	0	0	0	0
Carutapera	17	14	13	13	13	13	13	13	13	12
Cidelândia	31	31	30	30	30	30	0	0	0	0
Codó	16	13	13	13	13	13	0	0	0	0
Coelho Neto	30	29	28	28	28	28	0	0	0	0
Colinas	27	22	19	19	19	18	17	17	17	16
Cururupu	25	25	25	25	25	25	0	0	0	0
Dom Pedro	23	17	11	11	11	11	10	10	11	11
Esperantinópolis	25	21	16	16	16	15	16	16	15	15
Governador Nunes Freire	23	21	20	20	20	18	16	16	16	16
Grajaú	18	18	17	17	17	17	0	0	0	0
Icatu	25	24	24	24	24	23	0	0	0	0
Itapecuru Mirim	19	16	16	16	16	14	14	14	14	14
Lago da Pedra	12	6	4	4	4	4	4	4	4	4
Loreto	20	20	19	19	20	20	0	0	0	0
Mirinzal	16	15	15	15	15	15	0	0	0	0
Pastos Bons	24	18	13	13	13	13	13	13	13	13
Pedreiras	38	35	28	28	28	28	28	28	28	28
Pinheiro	26	25	24	24	24	24	0	0	0	0
Porto Franco	15	15	14	14	14	14	0	0	0	0
Presidente Dutra	28	21	19	19	19	17	16	16	16	16
Rosário	37	37	36	36	36	36	0	0	0	0
Santa Helena	34	25	23	23	23	20	19	19	19	19
Santa Inês	0	0	0	0	0	0	0	0	0	0
Santa Luzia	17	9	9	9	9	9	9	9	8	8
Santa Luzia do Paruá	13	7	5	5	5	4	4	4	4	3
São Bento	28	26	25	25	25	24	0	0	0	0
São Domingos do Maranhão	21	16	13	13	11	11	11	11	10	10
São Mateus do Maranhão	21	21	20	20	20	20	0	0	0	0
Timon	17	16	16	16	16	16	0	0	0	0
Tutóia	0	0	0	0	0	0	0	0	0	0
Viana	28	28	26	26	26	26	0	0	0	0
Vitorino Freire	16	10	9	9	9	9	9	9	9	9
Zé Doca	0	0	0	0	0	0	0	0	0	0
TOTAL	873	766	704	704	704	686	220	220	218	215

Quadro 13 - Série histórica de matrículas por curso de graduação regular intensivo (Darcy Ribeiro), 2012-2016 (cont.)

POLO	CURSO									
	Ciências Licenciatura em Matemática									
	2012.1	2012.2	2013.1	2013.2	2014.1	2014.2	2015.1	2015.2	2016.1	2016.2
Açailândia	7	5	5	5	5	4	0	0	0	0
Amarante do Maranhão	18	18	17	17	17	16	0	0	0	0
Arari	15	15	15	15	15	15	0	0	0	0
Bacabal	0	0	0	0	0	0	0	0	0	0
Balsas	8	9	7	7	7	7	0	0	0	0
Barra do Corda	15	14	14	14	14	14	0	0	0	0
Barreirinhas	10	10	10	10	10	9	0	0	0	0
Bequimão	19	19	17	17	17	17	0	0	0	0
Brejo	0	0	0	0	0	0	0	0	0	0
Carolina	8	8	7	7	7	7	0	0	0	0
Carutapera	20	19	19	19	19	16	15	15	15	15
Cidelândia	23	21	21	21	21	21	0	0	0	0
Codó	12	13	12	12	12	11	0	0	0	0
Coelho Neto	26	23	23	23	23	23	0	0	0	0
Colinas	14	12	12	12	12	12	12	12	12	11
Cururupu	23	23	22	22	22	22	0	0	0	0
Dom Pedro	17	14	13	13	13	13	10	10	10	9
Esperantinópolis	38	33	25	25	25	24	23	23	22	20
Governador Nunes Freire	29	24	24	24	24	18	17	17	19	18
Grajaú	6	6	5	5	5	5	0	0	0	0
Icatu	28	27	25	25	25	25	0	0	0	0
Itapecuru Mirim	40	35	27	27	27	25	23	23	22	22
Lago da Pedra	12	9	7	7	7	7	6	6	6	0
Loreto	12	12	10	10	10	10	0	0	0	0
Mirinzal	9	9	16	16	9	9	0	0	0	0
Pastos Bons	13	6	6	6	6	5	5	5	5	5
Pedreiras	35	23	19	19	19	18	17	17	18	17
Pinheiro	8	8	6	6	6	6	0	0	0	0
Porto Franco	20	18	18	18	18	18	0	0	0	0
Presidente Dutra	0	0	0	0	0	0	0	0	0	0
Rosário	19	19	19	19	19	19	0	0	0	0
Santa Helena	31	29	21	21	21	20	20	20	20	21
Santa Inês	0	0	0	0	0	0	0	0	0	0
Santa Luzia	16	12	11	11	11	11	11	11	11	11
Santa Luzia do Paruá	21	17	15	15	15	15	14	14	14	14
São Bento	30	30	30	30	30	30	0	0	0	0
São Domingos do Maranhão	20	17	12	12	12	12	12	12	12	10
São Mateus do Maranhão	16	16	15	15	15	15	0	0	0	0
Timon	14	14	14	14	14	13	0	0	0	0
Tutóia	21	17	16	16	15	15	13	13	13	13
Viana	25	25	25	25	25	24	0	0	0	0
Vitorino Freire	17	10	10	10	9	10	8	8	8	8
Zé Doca	17	12	6	6	24	6	6	6	4	4
TOTAL	732	651	596	596	605	567	212	212	211	198

Quadro 13 - Série histórica de matrículas por curso de graduação regular intensivo (Darcy Ribeiro), 2012-2016 (cont.)

POLO	CURSO									
	Ciências Licenciatura em Química									
	2012.1	2012.2	2013.1	2013.2	2014.1	2014.2	2015.1	2015.2	2016.1	2016.2
Açailândia	19	18	17	17	17	17	0	0	0	0
Amarante do Maranhão	18	18	16	16	16	16	0	0	0	0
Arari	20	19	18	18	18	18	11	11	0	0
Bacabal	15	12	11	11	11	11	11	11	11	11
Balsas	12	12	11	11	11	12	0	0	0	0
Barra do Corda	9	9	9	9	9	9	0	0	0	0
Barreirinhas	13	13	13	13	13	14	0	0	0	0
Bequimão	31	30	30	30	30	30	0	0	0	0
Brejo	0	0	0	0	0	0	0	0	0	0
Carolina	3	3	3	3	3	3	0	0	0	0
Carutapera	19	14	12	12	12	12	11	11	11	11
Cidelândia	11	11	9	9	9	9	0	0	0	0
Codó	12	11	10	10	10	9	0	0	0	0
Coelho Neto	28	28	26	26	26	25	0	0	0	0
Colinas	10	6	6	6	6	6	6	6	6	6
Cururupu	33	33	33	33	33	33	0	0	0	0
Dom Pedro	15	10	10	10	10	9	9	9	8	7
Esperantinópolis	32	26	20	20	20	18	16	16	16	16
Governador Nunes Freire	22	17	12	12	12	11	10	10	10	9
Grajaú	13	13	13	13	13	13	0	0	0	0
Icatu	23	22	22	22	22	22	0	0	0	0
Itapecuru Mirim	15	14	12	12	12	12	10	10	11	9
Lago da Pedra	17	13	11	11	11	10	9	9	8	8
Loreto	17	17	17	17	17	16	0	0	0	0
Mirinzal	17	17	17	17	16	15	0	0	0	0
Pastos Bons	28	16	13	13	13	11	11	11	11	10
Pedreiras	34	28	24	24	24	24	24	24	24	24
Pinheiro	7	7	7	7	7	7	0	0	0	0
Porto Franco	11	10	10	10	10	10	0	0	0	0
Presidente Dutra	12	4	3	3	3	3	4	4	4	4
Rosário	19	18	18	18	18	28	0	0	0	0
Santa Helena	30	23	18	18	18	17	17	17	17	17
Santa Inês	0	0	0	0	0	0	0	0	0	0
Santa Luzia	12	7	6	6	6	5	5	5	5	5
Santa Luzia do Paruá	12	8	6	6	6	6	6	6	5	5
São Bento	25	25	25	25	25	25	0	0	0	0
São Domingos do Maranhão	25	20	19	19	13	13	10	10	10	10
São Mateus do Maranhão	25	22	22	22	22	22	0	0	0	0
Timon	9	8	9	9	9	8	0	0	0	0
Tutóia	29	26	25	25	23	23	21	21	22	22
Viana	36	36	34	34	34	34	0	0	0	0
Vitorino Freire	0	0	0	0	0	0	0	0	0	0
Zé Doca	0	0	0	0	0	0	0	0	0	0
TOTAL	738	644	597	597	588	586	191	191	179	174

Quadro 13 - Série histórica de matrículas por curso de graduação regular intensivo (Darcy Ribeiro), 2012-2016 (cont.)

POLO	CURSO									
	Letras Licenciatura: Língua Portuguesa, Língua Inglesa e Respectivas Literaturas									
	2012.1	2012.2	2013.1	2013.2	2014.1	2014.2	2015.1	2015.2	2016.1	2016.2
Açailândia	0	0	0	0	0	0	0	0	0	0
Amarante do Maranhão	23	23	22	22	22	22	0	0	0	0
Arari	25	23	23	23	23	23	0	0	0	0
Bacabal	0	0	0	0	0	0	0	0	0	0
Balsas	0	0	0	0	0	0	0	0	0	0
Barra do Corda	22	21	21	21	21	21	0	0	0	0
Barreirinhas	17	17	17	17	17	17	0	0	0	0
Bequimão	34	34	32	32	32	31	0	0	0	0
Brejo	25	23	25	25	23	23	23	22	22	22
Carolina	12	12	12	12	12	12	0	0	0	0
Carutapera	18	18	15	15	15	15	15	15	15	13
Cidelândia	27	26	26	26	26	26	0	0	0	0
Codó	19	17	16	16	16	16	0	0	0	0
Coelho Neto	33	32	32	32	32	31	0	0	0	0
Colinas	0	0	0	0	0	0	0	0	0	0
Cururupu	26	26	26	26	26	26	0	0	0	0
Dom Pedro	21	19	19	19	19	18	19	19	18	18
Esperantinópolis	39	26	23	23	23	23	21	21	19	19
Governador Nunes Freire	29	21	18	18	18	18	18	18	18	18
Grajaú	17	16	16	16	16	16	0	0	0	0
Icatu	30	30	30	30	30	30	0	0	0	0
Itapecuru Mirim	13	11	9	9	9	8	8	8	8	8
Lago da Pedra	0	0	0	0	0	0	0	0	0	0
Loreto	30	30	29	29	29	28	0	0	0	0
Mirinzal	25	24	22	22	22	21	0	0	0	0
Pastos Bons	31	25	20	20	20	20	19	19	19	19
Pedreiras	0	0	0	0	0	0	0	0	0	0
Pinheiro	22	22	21	21	21	21	0	0	0	0
Porto Franco	30	25	28	28	28	28	0	0	0	0
Presidente Dutra	0	0	0	0	0	0	0	0	0	0
Rosário	31	29	30	30	30	30	0	0	0	0
Santa Helena	26	18	16	16	16	13	12	12	12	12
Santa Inês	0	0	0	0	0	0	0	0	0	0
Santa Luzia	26	19	16	16	16	15	15	15	15	15
Santa Luzia do Paruá	17	12	12	12	12	10	10	10	10	10
São Bento	35	34	33	33	33	33	0	0	0	0
São Domingos do Maranhão	20	16	13	13	13	13	13	13	12	7
São Mateus do Maranhão	27	27	25	25	25	24	0	0	0	0
Timon	0	0	0	0	0	0	0	0	0	0
Tutóia	26	23	20	20	17	17	17	17	17	17
Viana	32	32	32	32	32	32	0	0	0	0
Vitorino Freire	23	18	14	14	13	14	13	13	13	13
Zé Doca	25	19	21	21	18	21	16	16	16	15
TOTAL	856	768	734	734	725	716	219	218	214	206

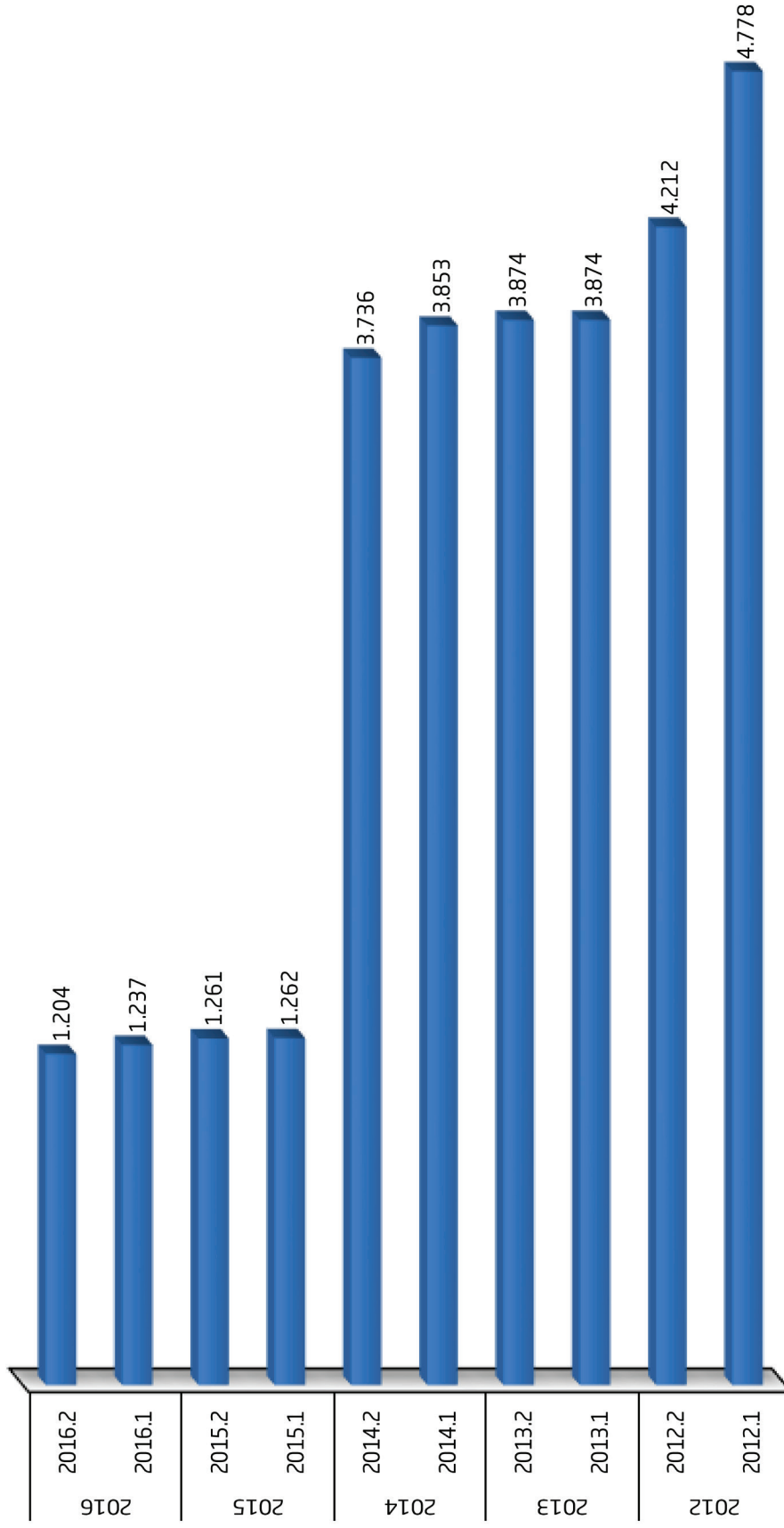
Fonte: Anuário Uema, 2012-2016

Quadro 14 - Série histórica de matrículas por polo na graduação regular intensivo (Darcy Ribeiro), 2012 - 2016

POLOS	2012.1	2012.2	2013.1	2013.2	2014.1	2014.2	2015.1	2015.2	2016.1	2016.2
Açailândia	56	53	50	50	50	48	0	0	0	0
Amarante do Maranhão	121	121	111	111	111	110	0	0	0	0
Arari	117	110	108	108	108	108	11	11	0	0
Bacabal	38	30	24	24	24	24	24	24	24	24
Balsas	63	60	55	55	55	55	0	0	0	0
Barra do Corda	107	99	97	97	97	95	0	0	0	0
Barreirinhas	83	82	81	81	78	77	0	0	0	0
Bequimão	149	146	141	141	141	140	0	0	0	0
Brejo	135	111	100	100	99	96	92	91	91	90
Carolina	44	43	42	42	42	42	0	0	0	0
Carutapera	122	106	87	87	87	83	80	80	80	77
Cidelândia	130	125	121	121	121	120	0	0	0	0
Codó	79	74	69	69	69	67	0	0	0	0
Coelho Neto	163	153	150	150	150	146	0	0	0	0
Colinas	76	56	49	49	49	48	46	46	46	44
Cururupu	161	160	158	158	158	157	0	0	0	0
Dom Pedro	108	83	70	70	70	68	64	64	63	61
Esperantinópolis	197	157	121	121	121	117	112	112	108	105
Governador Nunes Freire	161	135	113	113	113	102	95	95	97	95
Grajaú	86	85	81	81	81	81	0	0	0	0
Icatu	160	157	155	155	155	154	0	0	0	0
Itapecuru Mirim	132	113	93	93	93	85	79	79	79	77
Lago da Pedra	51	33	27	27	27	26	24	24	23	17
Loreto	116	116	114	114	113	109	0	0	0	0
Mirinzal	110	104	107	107	99	96	0	0	0	0
Pastos Bons	133	93	75	75	75	70	66	66	65	64
Pedreiras	165	129	103	103	103	100	96	96	97	95
Pinheiro	102	100	91	91	91	89	0	0	0	0
Porto Franco	113	102	102	102	102	102	0	0	0	0
Presidente Dutra	63	44	39	39	39	36	36	36	36	36
Rosário	150	145	144	144	144	154	0	0	0	0
Santa Helena	182	145	117	117	117	108	105	105	105	106
Santa Inês	32	21	19	19	19	16	16	16	15	15
Santa Luzia	94	63	56	56	56	54	54	54	52	52
Santa Luzia do Paruá	88	63	54	54	54	51	48	48	46	44
São Bento	167	163	160	160	160	143	0	0	0	0
São Domingos do Maranhão	129	99	82	82	73	73	69	69	66	59
São Mateus do Maranhão	127	123	117	117	117	116	0	0	0	0
Timon	55	52	52	52	52	50	0	0	0	0
Tutóia	130	112	99	99	82	82	76	76	77	77
Viana	154	154	158	158	168	156	0	0	0	0
Vitorino Freire	87	61	55	55	48	55	47	47	47	47
Zé Doca	42	31	27	27	42	27	22	22	20	19
TOTAL	4778	4212	3874	3874	3853	3736	1262	1261	1237	1204

Fonte: Anuário Uema, 2012-2016

Gráfico 4 - Série histórica de matrículas por polo na graduação regular intensivo (Darcy Ribeiro), 2012-2016



Fonte: Anuário Uema, 2012-2016

Quadro 15 - Matrículas por curso de graduação à distância, 2016 (cont.)

POLO	CURSOS																		Total Matriculados													
	Administração Pública Bacharelado						Filosofia Licenciatura						Pedagogia Licenciatura						Tecnologia em Gestão Comercial						Tecnologia em Seg.do Trabalho						2016-1	2016-2
	2016.1			2016.2			2016.1			2016.2			2016.1			2016.2			2016.1			2016.2			2016.1			2016.2				
	Masculino	Feminino	Total	Masculino	Feminino	Total	Masculino	Feminino	Total	Masculino	Feminino	Total	Masculino	Feminino	Total	Masculino	Feminino	Total	Masculino	Feminino	Total	Masculino	Feminino	Total	Masculino	Feminino	Total					
Santo Antônio dos Lopes	2	0	2	0	0	0	0	0	0	0	0	0	0	0	0	0	0	0	0	0	0	0	0	0	0	0	0	0	2	0		
São Bento	2	3	5	1	1	2	0	0	0	0	0	0	0	0	0	0	0	0	0	0	0	0	0	0	0	0	0	5	2			
São João dos Patos	0	0	0	3	4	7	0	0	0	0	0	7	23	30	5	16	21	0	0	0	0	0	0	0	0	0	0	30	28			
São Luís	9	8	17	13	7	20	13	36	49	13	38	51	24	228	252	14	198	212	0	0	0	0	0	0	0	0	28	14	42	318	325	
Timbiras	0	0	0	1	0	1	0	0	0	0	0	0	0	0	0	0	0	0	0	0	0	0	0	0	0	0	0	0	0	1		
Timon	0	2	2	0	1	1	0	0	0	0	0	0	0	0	0	0	0	0	0	0	0	0	0	0	0	0	0	3	2	4		
Zé Doca	1	0	1	1	1	2	0	0	0	0	0	0	0	0	0	0	0	0	10	12	22	0	0	0	0	0	0	0	23	2		
TOTAL	90	82	172	89	78	167	37	91	128	38	89	127	73	531	604	46	460	506	47	68	115	0	0	0	0	0	55	28	83	1018	883	

Fonte: Coordenação UemaNet, Março/2017

Quadro 16 -Série histórica de matrículas por cursos de graduação à distância, 2012 - 2016

POLO	CURSO									
	Administração Pública Bacharelado									
	2012.1	2012.2	2013.1	2013.2	2014.1	2014.2	2015.1	2015.2	2016.1	2016.2
Açailândia	23	35	31	11	23	7	13	11	11	6
Alto Parnaíba	16	34	31	3	17	5	9	5	4	5
Anapurus	18	23	20	6	19	1	10	8	8	5
Arari	12	31	31	3	24	4	9	5	3	3
Bacabal	19	29	29	19	25	9	19	17	14	8
Balsas	30	34	28	13	25	6	16	15	7	10
Barra do Corda	27	42	34	18	30	13	9	3	11	9
Bom Jesus das Selvas	10	26	20	5	14	5	3	2	8	2
Carolina	13	18	16	2	14	6	9	4	1	1
Caxias	12	18	16	10	18	4	6	8	8	6
Codó	15	25	21	0	15	0	8	8	0	1
Coelho Neto	13	26	23	12	31	13	17	17	9	9
Colinas	30	40	38	3	27	4	4	9	5	8
Coroatá	0	0	0	0	0	0	0	0	0	0
Dom Pedro	20	30	28	7	25	25	15	9	4	3
Fortaleza dos Nogueiras	16	26	23	6	22	2	7	6	2	0
Grajaú	0	5	6	6	3	0	2	2	0	1
Humberto de Campos	19	34	30	1	24	2	8	10	5	8
Itapecuru-Mirim	0	0	0	0	0	0	0	0	0	0
Imperatriz	26	28	23	18	30	13	18	14	12	16
Lago da Pedra	22	27	22	6	23	5	12	1	5	4
Nina Rodrigues	8	25	22	5	14	2	10	7	2	4
Pedreiras	0	0	0	0	8	7	8	8	8	8
Pinheiro	19	31	25	19	28	9	12	1	6	6
Porto Franco	0	0	0	0	0	0	0	0	0	0
Presidente Dutra	0	0	0	0	0	0	0	0	0	0
Santa Inês	28	40	25	21	43	13	10	13	11	11
Santa Quitéria	12	28	18	1	10	0	4	1	0	0
Santo Antônio dos Lopes	9	20	7	1	12	1	3	1	2	0
São Bento	24	43	17	9	33	6	20	11	5	2
São João dos Patos	18	30	13	4	20	0	12	11	0	7
São Luís	28	43	12	30	35	17	23	8	17	20
Timbiras	8	10	5	3	6	0	2	2	0	1
Timon	10	19	8	2	11	1	3	2	2	1
Zé Doca	18	21	8	9	16	2	10	0	1	2
TOTAL	523	841	630	253	645	182	311	219	171	167

Quadro 16 -Série histórica de matrículas por cursos de graduação à distância, 2012 - 2016 (cont.)

POLO	CURSO									
	Filosofia Licenciatura									
	2012.1	2012.2	2013.1	2013.2	2014.1	2014.2	2015.1	2015.2	2016.1	2016.2
Açailândia	5	3	6	7	3	4	0	0	0	0
Alto Parnaíba	21	19	25	28	8	8	8	8	0	0
Anapurus	21	19	35	34	4	0	3	3	0	0
Arari	18	7	9	24	4	4	7	7	0	0
Bacabal	40	29	42	47	19	19	21	18	0	0
Balsas	9	6	10	14	2	2	26	26	14	16
Barra do Corda	27	20	21	23	13	13	10	9	0	0
Bom Jesus das Selvas	59	26	37	5	22	22	23	17	0	0
Carolina	18	8	14	11	6	6	5	5	0	0
Caxias	56	25	71	51	27	27	43	41	13	13
Codó	14	12	19	11	4	4	4	3	0	0
Coelho Neto	41	38	27	21	21	21	24	21	0	0
Colinas	21	12	23	18	6	6	7	5	0	0
Coroatá	0	0	0	0	0	0	0	0	0	0
Dom Pedro	6	4	8	11	5	5	2	2	0	0
Fortaleza dos Nogueiras	30	22	30	14	11	11	10	11	0	0
Grajaú	3	10	12	11	1	1	1	1	0	0
Humberto de Campos	16	4	28	25	2	2	49	49	25	25
Itapecuru-Mirim	0	0	0	0	0	0	0	0	0	0
Imperatriz	23	20	13	21	6	6	5	5	0	0
Lago da Pedra	35	12	15	20	6	6	4	4	0	0
Nina Rodrigues	35	11	28	25	10	10	8	7	0	0
Pedreiras	0	0	0	0	0	0	0	0	0	0
Pinheiro	20	9	24	30	4	4	5	5	0	0
Porto Franco	5	3	16	15	2	6	42	42	20	16
Presidente Dutra	0	0	0	0	0	0	0	0	0	0
Santa Inês	36	37	21	26	11	11	24	21	7	6
Santa Quitéria	30	12	25	31	4	4	4	4	0	0
Santo Antônio dos Lopes	12	9	18	20	6	6	4	4	0	0
São Bento	27	11	32	9	1	1	1	1	0	0
São João dos Patos	29	16	25	24	13	13	12	12	0	0
São Luís	20	6	16	10	9	9	88	79	49	51
Timbiras	4	3	0	0	0	0	0	0	0	0
Timon	8	1	22	9	2	2	0	0	0	0
Zé Doca	26	5	22	13	4	4	4	4	0	0
TOTAL	715	419	694	608	236	237	444	414	128	127

Fonte: Anuário Uema, 2012 - 2016

Quadro 16 -Série histórica de matrículas por cursos de graduação à distância, 2012 - 2016 (cont.)

POLO	CURSO									
	Pedagogia Licenciatura									
	2012.1	2012.2	2013.1	2013.2	2014.1	2014.2	2015.1	2015.2	2016.1	2016.2
Açailândia	171	64	53	49	36	35	35	35	0	0
Alto Parnaíba	29	0	29	18	0	0	0	0	0	0
Anapurus	66	36	35	35	5	5	5	5	0	0
Arari	45	25	23	16	15	15	15	15	0	0
Bacabal	638	267	183	207	35	33	63	63	27	24
Balsas	193	38	33	20	18	18	49	49	27	24
Barra do Corda	50	29	34	23	14	13	13	13	0	0
Bom Jesus das Selvas	33	21	17	17	17	17	17	17	0	0
Carolina	68	33	22	21	5	5	37	37	26	22
Caxias	157	60	16	45	26	26	56	56	27	24
Codó	241	99	75	69	3	3	19	18	8	8
Coelho Neto	185	149	130	149	27	25	25	25	0	0
Colinas	61	42	38	52	19	19	19	19	0	0
Coroatá	0	0	0	0	0	0	0	0	0	0
Dom Pedro	48	23	34	22	8	7	33	31	21	16
Fortaleza dos Nogueiras	93	54	55	41	19	18	52	52	25	22
Grajaú	24	18	21	4	1	1	38	38	27	26
Humberto de Campos	360	208	191	229	1	1	22	22	18	16
Itapecuru-Mirim	68	24	24	24	0	0	0	0	0	0
Imperatriz	295	81	65	42	23	22	60	60	34	28
Lago da Pedra	39	19	22	6	11	11	11	11	0	0
Nina Rodrigues	142	82	70	50	19	16	14	13	0	0
Pedreiras	10	0	0	0	0	0	0	0	0	0
Pinheiro	240	157	133	119	76	72	68	66	0	0
Porto Franco	99	18	15	15	6	6	28	27	20	18
Presidente Dutra	0	0	0	0	0	0	0	0	0	0
Santa Inês	327	77	50	21	28	25	64	64	37	25
Santa Quitéria	70	48	51	51	7	7	45	44	25	20
Santo Antônio dos Lopes	30	24	25	25	6	5	5	3	0	0
São Bento	147	80	79	79	6	9	9	9	0	0
São João dos Patos	68	48	52	34	29	27	63	61	30	21
São Luís	813	337	266	131	26	23	320	321	252	212
Timbiras	31	21	26	14	4	3	3	3	0	0
Timon	111	45	49	15	13	13	13	12	0	0
Zé Doca	57	38	46	9	21	19	19	19	0	0
TOTAL	5009	2265	1962	1652	524	499	1220	1208	604	506

Quadro 16 -Série histórica de matrículas por cursos de graduação à distância, 2012 - 2016 (cont.)

POLO	CURSO									
	Tecnologia em Alimentos									
	2012.1	2012.2	2013.1	2013.2	2014.1	2014.2	2015.1	2015.2	2016.1	2016.2
Açailândia	17	17	17	17	0	0	11	0	0	0
Alto Parnaíba	0	0	0	0	0	0	0	0	0	0
Anapurus	0	0	0	0	0	0	0	0	0	0
Arari	0	0	0	0	0	0	0	0	0	0
Bacabal	0	0	0	0	0	0	0	0	0	0
Balsas	18	18	18	18	0	0	12	0	0	0
Barra do Corda	0	0	0	0	0	0	0	0	0	0
Bom Jesus das Selvas	0	0	0	0	0	0	0	0	0	0
Carolina	0	0	0	0	0	0	0	0	0	0
Caxias	0	0	0	0	0	0	0	0	0	0
Codó	0	0	0	0	0	0	0	0	0	0
Coelho Neto	0	0	0	0	0	0	0	0	0	0
Colinas	0	0	0	0	0	0	0	0	0	0
Coroatá	0	0	0	0	0	0	0	0	0	0
Dom Pedro	0	0	0	0	0	0	0	0	0	0
Fortaleza dos Nogueiras	0	0	0	0	0	0	0	0	0	0
Grajaú	9	9	9	9	0	0	5	0	0	0
Humberto de Campos	0	0	0	0	0	0	0	0	0	0
Itapecuru-Mirim	0	0	0	0	0	0	0	0	0	0
Imperatriz	0	0	0	0	0	0	0	0	0	0
Lago da Pedra	0	0	0	0	0	0	0	0	0	0
Nina Rodrigues	0	0	0	0	0	0	0	0	0	0
Pedreiras	0	0	0	0	0	0	0	0	0	0
Pinheiro	0	0	0	0	0	0	0	0	0	0
Porto Franco	0	0	0	0	0	0	0	0	0	0
Presidente Dutra	0	0	0	0	0	0	0	0	0	0
Santa Inês	0	0	0	0	0	0	0	0	0	0
Santa Quitéria	0	0	0	0	0	0	0	0	0	0
Santo Antônio dos Lopes	0	0	0	0	0	0	0	0	0	0
São Bento	23	23	23	23	0	0	17	0	0	0
São João dos Patos	0	0	0	0	0	0	0	0	0	0
São Luís	0	0	0	0	0	0	5	0	0	0
Timbiras	0	0	0	0	0	0	0	0	0	0
Timon	0	0	0	0	0	0	0	0	0	0
Zé Doca	0	0	0	0	0	0	0	0	0	0
TOTAL	67	67	67	67	0	0	50	0	0	0

Quadro 16 -Série histórica de matrículas por cursos de graduação à distância, 2012 - 2016 (cont.)

POLO	CURSO									
	Tecnologia em Gestão Comercial									
	2012.1	2012.2	2013.1	2013.2	2014.1	2014.2	2015.1	2015.2	2016.1	2016.2
Açailândia	0	0	0	0	0	0	0	0	0	0
Alto Parnaíba	0	0	0	0	0	0	0	0	0	0
Anapurus	0	0	0	0	0	0	0	0	0	0
Arari	0	0	0	0	0	0	0	0	0	0
Bacabal	0	0	0	0	0	28	24	24	22	0
Balsas	0	0	0	0	0	0	0	0	0	0
Barra do Corda	0	0	0	0	0	0	0	0	0	0
Bom Jesus das Selvas	0	0	0	0	0	0	0	0	0	0
Carolina	0	0	0	0	0	0	0	0	0	0
Caxias	0	0	0	0	0	0	0	0	0	0
Codó	0	0	0	0	0	0	0	0	0	0
Coelho Neto	0	0	0	0	0	19	16	16	15	0
Colinas	0	0	0	0	0	12	12	12	12	0
Coroatá	0	0	0	0	0	0	0	0	0	0
Dom Pedro	0	0	0	0	0	0	0	0	0	0
Fortaleza dos Nogueiras	0	0	0	0	0	0	0	0	0	0
Grajaú	0	0	0	0	0	0	0	0	0	0
Humberto de Campos	0	0	0	0	0	0	0	0	0	0
Itapecuru-Mirim	0	0	0	0	0	19	17	16	15	0
Imperatriz	0	0	0	0	0	0	0	0	0	0
Lago da Pedra	0	0	0	0	0	16	8	7	4	0
Nina Rodrigues	0	0	0	0	0	0	0	0	0	0
Pedreiras	0	0	0	0	0	14	13	12	12	0
Pinheiro	0	0	0	0	0	0	0	0	0	0
Porto Franco	0	0	0	0	0	0	0	0	0	0
Presidente Dutra	0	0	0	0	0	19	16	13	13	0
Santa Inês	0	0	0	0	0	0	0	0	0	0
Santa Quitéria	0	0	0	0	0	0	0	0	0	0
Santo Antônio dos Lopes	0	0	0	0	0	0	0	0	0	0
São Bento	0	0	0	0	0	0	0	0	0	0
São João dos Patos	0	0	0	0	0	0	0	0	0	0
São Luís	0	0	0	0	0	0	0	0	0	0
Timbiras	0	0	0	0	0	0	0	0	0	0
Timon	0	0	0	0	0	0	0	0	0	0
Zé Doca	0	0	0	0	0	27	25	25	22	0
TOTAL	0	0	0	0	0	154	131	125	115	0

Quadro 16 -Série histórica de matrículas por cursos de graduação à distância, 2012 - 2016 (cont.)

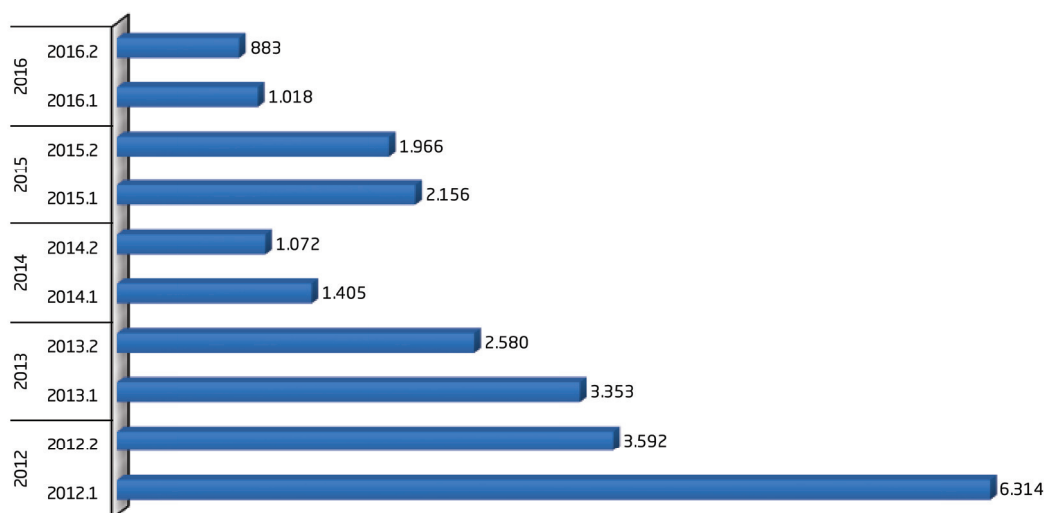
POLO	CURSO									
	Tecnologia em Segurança do Trabalho									
	2012.1	2012.2	2013.1	2013.2	2014.1	2014.2	2015.1	2015.2	2016.1	2016.2
Açailândia	0	0	0	0	0	0	0	0	0	0
Alto Parnaíba	0	0	0	0	0	0	0	0	0	0
Anapurus	0	0	0	0	0	0	0	0	0	0
Arari	0	0	0	0	0	0	0	0	0	0
Bacabal	0	0	0	0	0	0	0	0	0	7
Balsas	0	0	0	0	0	0	0	0	0	4
Barra do Corda	0	0	0	0	0	0	0	0	0	9
Bom Jesus das Selvas	0	0	0	0	0	0	0	0	0	0
Carolina	0	0	0	0	0	0	0	0	0	0
Caxias	0	0	0	0	0	0	0	0	0	0
Codó	0	0	0	0	0	0	0	0	0	1
Coelho Neto	0	0	0	0	0	0	0	0	0	0
Colinas	0	0	0	0	0	0	0	0	0	0
Coroatá	0	0	0	0	0	0	0	0	0	6
Dom Pedro	0	0	0	0	0	0	0	0	0	0
Fortaleza dos Nogueiras	0	0	0	0	0	0	0	0	0	0
Grajaú	0	0	0	0	0	0	0	0	0	0
Humberto de Campos	0	0	0	0	0	0	0	0	0	0
Itapecuru-Mirim	0	0	0	0	0	0	0	0	0	0
Imperatriz	0	0	0	0	0	0	0	0	0	8
Lago da Pedra	0	0	0	0	0	0	0	0	0	0
Nina Rodrigues	0	0	0	0	0	0	0	0	0	0
Pedreiras	0	0	0	0	0	0	0	0	0	0
Pinheiro	0	0	0	0	0	0	0	0	0	3
Porto Franco	0	0	0	0	0	0	0	0	0	0
Presidente Dutra	0	0	0	0	0	0	0	0	0	0
Santa Inês	0	0	0	0	0	0	0	0	0	0
Santa Quitéria	0	0	0	0	0	0	0	0	0	0
Santo Antônio dos Lopes	0	0	0	0	0	0	0	0	0	0
São Bento	0	0	0	0	0	0	0	0	0	0
São João dos Patos	0	0	0	0	0	0	0	0	0	0
São Luís	0	0	0	0	0	0	0	0	0	42
Timbiras	0	0	0	0	0	0	0	0	0	0
Timon	0	0	0	0	0	0	0	0	0	3
Zé Doca	0	0	0	0	0	0	0	0	0	0
TOTAL	0	0	0	0	0	0	0	0	0	83

Fonte: Anuário Uema, 2012 - 2016

Quadro 17 - Série histórica de matrículas por polos em cursos de graduação à distância, 2012 - 2016

Polos	SEMESTRES									
	2012.1	2012.2	2013.1	2013.2	2014.1	2014.2	2015.1	2015.2	2016.1	2016.2
Açailândia	216	119	107	84	62	46	59	46	11	6
Alto Parnaíba	66	53	85	49	25	13	17	13	4	5
Anapurus	105	78	90	75	28	6	18	16	8	5
Arari	75	63	63	43	43	23	31	27	3	3
Bacabal	697	325	254	273	79	89	127	122	63	39
Balsas	250	96	89	65	45	26	103	90	48	54
Barra do Corda	104	91	89	64	57	39	32	25	11	18
Bom Jesus das Selvas	102	73	74	27	53	44	43	36	8	2
Carolina	99	59	52	34	25	17	51	46	27	23
Caxias	225	103	103	106	71	57	105	105	48	43
Codó	270	136	115	80	22	7	31	29	8	10
Coelho Neto	239	213	180	182	79	78	82	79	24	9
Colinas	112	94	99	73	52	41	42	45	17	8
Coroatá	0	0	0	0	0	0	0	0	0	6
Dom Pedro	74	57	70	40	38	37	50	42	25	19
Fortaleza dos Nogueiras	139	102	108	61	52	31	69	69	27	22
Grajaú	36	42	48	30	5	2	46	41	27	27
Humberto de Campos	395	246	249	255	27	5	79	81	48	49
Itapecuru-Mirim	68	24	24	24	0	19	17	16	15	0
Imperatriz	344	129	101	81	59	41	83	79	46	52
Lago da Pedra	96	58	59	32	40	38	35	23	9	4
Nina Rodrigues	185	118	120	80	43	28	32	27	2	4
Pedreiras	10	0	0	0	8	21	21	20	20	8
Pinheiro	279	197	182	168	108	85	85	72	6	9
Porto Franco	104	21	31	30	8	12	70	69	40	34
Presidente Dutra	0	0	0	0	0	19	16	13	13	0
Santa Inês	391	154	96	68	82	49	98	98	55	42
Santa Quitéria	112	88	94	83	21	11	53	49	25	20
Santo Antônio dos Lopes	51	53	50	46	24	12	12	8	2	0
São Bento	221	157	151	120	40	16	47	21	5	2
São João dos Patos	115	94	90	62	62	40	87	84	30	28
São Luís	861	386	294	171	70	49	436	408	318	325
Timbiras	43	34	31	17	10	3	5	5	0	1
Timon	129	65	79	26	26	16	16	14	2	4
Zé Doca	101	64	76	31	41	52	58	48	23	2
TOTAL	6314	3592	3353	2580	1405	1072	2156	1966	1018	883

Fonte: Anuário Uema, 2012-2016

Gráfico 5 - Série histórica de matrículas por polos em cursos de graduação à distância, 2012 - 2016

Fonte: Anuário Uema, 2012-2016

Quadro 18 - Formados por Centro nos Cursos de graduação regular presencial, 2015.2 - 2016.1

CENTROS	CURSOS	2015.2			2016.1		
		Masculino	Feminino	Total	Masculino	Feminino	Total
CCA - SÃO LUÍS	AGRONOMIA BACHARELADO	6	19	25	8	14	22
	ENGENHARIA DE PESCA BACHARELADO	4	3	7	5	2	7
	MEDICINA VETERINÁRIA BACHARELADO	5	16	21	2	15	17
	ZOOTECNIA BACHARELADO	3	7	10	1	3	4
	TOTAL	18	45	63	16	34	50
CCSA - SÃO LUÍS	ADMINISTRAÇÃO BACHARELADO 21	13	24	37	13	16	29
	ADMINISTRAÇÃO BACHARELADO 22	14	5	19	13	15	28
	CIÊNCIAS SOCIAIS LICENCIATURA E BACHARELADO	0	3	3	1	9	10
	SEGURANÇA PÚBLICA-BACHARELADO (FORMAÇÃO DE OFICIAIS DA POLÍCIA MILITAR DO MARANHÃO)	15	3	18	0	0	0
	DIREITO BACHARELADO	0	9	9	8	12	20
	TOTAL	42	44	86	35	52	87
CCT - SÃO LUÍS	ARQUITETURA E URBANISMO BACHARELADO	5	15	20	4	11	15
	ENGENHARIA CIVIL BACHARELADO	26	4	30	27	3	30
	ENGENHARIA DA COMPUTAÇÃO BACHARELADO	8	0	8	4	2	6
	ENGENHARIA DA PRODUÇÃO BACHARELADO	19	8	27	6	4	10
	FORMAÇÃO DE OFICIAIS BOMBEIRO MILITAR	0	0	0	12	3	15
	ENGENHARIA MECÂNICA BACHARELADO	26	3	29	28	3	31
	TOTAL	84	30	114	81	26	107
CECEN - SÃO LUÍS	CIÊNCIAS BIOLÓGICAS LICENCIATURA	1	16	17	3	18	21
	FÍSICA LICENCIATURA	5	1	6	1	1	2
	GEOGRAFIA BACHARELADO	2	2	4	1	0	1
	CIÊNCIAS LICENCIATURA EM MATEMÁTICA	3	0	3	1	0	1
	CIÊNCIAS LICENCIATURA EM QUÍMICA	2	1	3	1	0	1
	CIÊNCIAS LICENCIATURA EM BIOLOGIA	0	6	6	1	5	6
	CIÊNCIAS LICENCIATURA EM FÍSICA	0	0	0	1	0	1
	GEOGRAFIA LICENCIATURA	11	5	16	7	2	9
	HISTÓRIA LICENCIATURA	6	11	17	5	16	21
	LETRAS LICENCIATURA: LÍNGUA PORTUGUESA E LITERATURAS DA LÍNGUA PORTUGUESA	0	3	3	0	3	3
	LETRAS LICENCIATURA: LÍNGUA PORTUGUESA, ESPANHOLA E RESPECTIVAS LITERATURAS	0	2	2	0	3	3
	LETRAS LICENCIATURA: LÍNGUA PORTUGUESA, INGLESA E RESPECTIVAS LITERATURAS	0	1	1	0	0	0
	MATEMÁTICA LICENCIATURA	14	5	19	5	3	8
	MÚSICA LICENCIATURA	4	1	5	3	0	3
	PEDAGOGIA LICENCIATURA	1	12	13	0	9	9
	QUÍMICA LICENCIATURA	4	4	8	6	11	17
	TOTAL	53	70	123	35	71	106
TOTAL SÃO LUÍS		197	189	386	167	183	350

Quadro 18 - Formados por Centro nos Cursos de graduação regular presencial, 2015.2 - 2016.1 (cont.)

CENTROS	CURSOS	2015.2			2016.1		
		Masculino	Feminino	Total	Masculino	Feminino	Total
CESI - IMPERATRIZ	ADMINISTRAÇÃO BACHARELADO	0	0	0	0	0	0
	AGRONOMIA BACHARELADO	0	0	0	0	0	0
	CIÊNCIAS LICENCIATURA EM BIOLOGIA	0	0	0	0	0	0
	CIÊNCIAS LICENCIATURA EM MATEMÁTICA	0	0	0	0	0	0
	CIÊNCIAS LICENCIATURA EM QUÍMICA	0	0	0	0	0	0
	GEOGRAFIA LICENCIATURA	0	0	0	0	0	0
	HISTÓRIA LICENCIATURA	0	0	0	0	0	0
	LETRAS LICENCIATURA: LÍNGUA PORTUGUESA, INGLESA E RESPECTIVAS LITERATURAS	0	0	0	0	0	0
	LETRAS LICENCIATURA: LÍNGUA PORTUGUESA E LITERATURAS DA LÍNGUA PORTUGUESA	0	0	0	0	0	0
	MEDICINA VETERINÁRIA BACHARELADO	0	0	0	0	0	0
	PEDAGOGIA LICENCIATURA	0	0	0	0	0	0
	FÍSICA LICENCIATURA	0	0	0	0	0	0
	CIÊNCIAS BIOLÓGICAS LICENCIATURA	0	0	0	0	0	0
	Engenharia Florestal	0	0	0	8	7	15
	TOTAL	0	0	0	8	7	15
CESC - CAXIAS	CIÊNCIAS BIOLÓGICAS LICENCIATURA	0	0	0	6	21	27
	CIÊNCIAS LICENCIATURA EM FÍSICA	0	1	1	0	0	0
	CIÊNCIAS LICENCIATURA EM MATEMÁTICA	0	2	2	0	0	0
	CIÊNCIAS LICENCIATURA EM BIOLOGIA	0	3	3	2	1	3
	CIÊNCIAS LICENCIATURA EM QUÍMICA	0	4	4	0	0	0
	ENFERMAGEM BACHARELADO	0	5	5	3	20	23
	FÍSICA LICENCIATURA	0	6	6	12	4	16
	GEOGRAFIA LICENCIATURA	0	7	7	9	6	15
	HISTÓRIA LICENCIATURA	0	8	8	7	14	21
	LETRAS LICENCIATURA: LÍNGUA PORTUGUESA, INGLESA E RESPECTIVAS LITERATURAS	0	9	9	0	1	1
	LETRAS LICENCIATURA: LÍNGUA PORTUGUESA E LITERATURAS DA LÍNGUA PORTUGUESA	0	10	10	0	4	4
	MATEMÁTICA LICENCIATURA	0	11	11	0	3	3
	MEDICINA	8	1	9	0	1	1
	PEDAGOGIA LICENCIATURA	0	0	0	0	28	28
	QUÍMICA LICENCIATURA	0	0	0	1	1	2
TOTAL	8	67	75	40	104	144	
CESB - BACABAL	ADMINISTRAÇÃO DE EMPRESAS RURAIS E COOPERATIVAS	0	4	4	1	0	1
	ADMINISTRAÇÃO BACHARELADO	1	5	6	1	1	2
	CIÊNCIAS LICENCIATURA EM BIOLOGIA	2	8	10	1	12	13
	CIÊNCIAS LICENCIATURA EM MATEMÁTICA	3	1	4	5	0	5
	CIÊNCIAS LICENCIATURA EM QUÍMICA	0	0	0	1	0	1
	DIREITO BACHARELADO	0	0	0	11	5	16
	ENFERMAGEM BACHARELADO	3	1	4	1	0	1
	LETRAS LICENCIATURA: LÍNGUA PORTUGUESA, ESPANHOLA E RESPECTIVAS LITERATURAS	2	18	20	0	1	1
	LETRAS LICENCIATURA: LÍNGUA PORTUGUESA E LITERATURAS DA LÍNGUA PORTUGUESA	0	4	4	0	0	0
	LETRAS LICENCIATURA: LÍNGUA PORTUGUESA, INGLESA E RESPECTIVAS LITERATURAS	2	2	4	0	1	1
	PEDAGOGIA LICENCIATURA	2	9	11	2	0	2
	TOTAL	15	52	67	23	20	43

Quadro 18 - Formados por Centro nos Cursos de graduação regular presencial, 2015.2 - 2016.1 (cont.)

CENTROS	CURSOS	2015.2			2016.1		
		Masculino	Feminino	Total	Masculino	Feminino	Total
CESSIN - SANTA INÊS	ENFERMAGEM BACHARELADO	1	1	2	0	0	0
	LETRAS LICENCIATURA	2	13	15	3	8	11
	PEDAGOGIA LICENCIATURA	3	16	19	5	13	18
	TOTAL	6	30	36	8	21	29
CESBA - BALSAS	AGRONOMIA BACHARELADO	0	0	0	5	5	10
	LETRAS LICENCIATURA: LÍNGUA PORTUGUESA, INGLESA E RESPECTIVAS LITERATURAS	0	0	0	2	4	6
	ENFERMAGEM BACHARELADO	0	0	0	0	2	2
	CIÊNCIAS LICENCIATURA EM MATEMÁTICA	0	0	0	0	0	0
	MATEMÁTICA LICENCIATURA	0	0	0	0	2	2
	TOTAL	0	0	0	7	13	20
CESTI - TIMON	LETRAS LICENCIATURA: LÍNGUA PORTUGUESA E LITERATURAS DA LÍNGUA PORTUGUESA	1	4	5	1	9	10
	PEDAGOGIA LICENCIATURA	0	4	4	2	61	63
	ADMINISTRAÇÃO BACHARELADO	7	5	12	4	2	6
	TOTAL	8	13	21	7	72	79
CESGRA - GRAJAU	ZOOTECNIA BACHARELADO	8	2	10	3	1	4
	ENFERMAGEM BACHARELADO	1	0	1	1	0	1
	TOTAL	9	2	11	4	1	5
CESITA - ITAPECURU-MIRIM	ENFERMAGEM BACHARELADO	1	0	1	0	0	0
	CIÊNCIAS LICENCIATURA EM BIOLOGIA	5	2	7	0	0	0
	LETRAS LICENCIATURA: LÍNGUA PORTUGUESA E LITERATURAS DA LÍNGUA PORTUGUESA	1	0	1	0	0	0
	TOTAL	7	2	9	0	0	0
TOTAL GERAL	250	355	605	264	421	685	

Fonte: Pró-Reitoria de Graduação - PROG, Fevereiro/2017

Quadro 19 - Série histórica dos formados na graduação presencial, 2012 - 2016.1

CENTRO	CURSO	2012	2013	2014	2015	2016.1	Total Geral
CCA - SÃO LUÍS	ENGENHARIA AGRONÔMICA - BACHARELADO	20	22	31	42	22	137
	ENGENHARIA DE PESCA - BACHARELADO	8	12	11	20	7	58
	MEDICINA VETERINÁRIA - BACHARELADO	28	20	33	36	17	134
	ZOOTECNIA- BACHARELADO	8	9	14	22	4	57
	TECNOLOGIA DE ALIMENTOS (TECNÓLOGO)	9	0	0	0	0	0
	TOTAL	73	63	89	120	50	386
CCSA - SÃO LUÍS	ADMINISTRAÇÃO- BACHARELADO	80	84	66	100	57	387
	CIÊNCIAS SOCIAIS - LICENCIATURA BACHARELADO	2	8	6	14	10	40
	CIÊNCIAS SOCIAIS- BACHARELADO	0	0	0	0	0	0
	CIÊNCIAS SOCIAIS - LICENCIATURA	0	0	0	0	0	0
	DIREITO- BACHARELADO	12	1	0	17	20	50
	SEGURANÇA PÚBLICA-BACHARELADO (FORMAÇÃO DE OFICIAIS DA POLÍCIA MILITAR DO MARANHÃO)	35	0	31	18	0	84
	TOTAL	129	93	103	149	87	561
CCT - SÃO LUÍS	ARQUITETURA E URBANISMO- BACHARELADO	25	36	16	57	15	149
	ENGENHARIA CIVIL- BACHARELADO	21	42	13	58	30	164
	ENGENHARIA DA COMPUTAÇÃO -BACHARELADO	0	7	5	9	6	27
	ENGENHARIA MECÂNICA- BACHARELADO	18	35	39	45	31	168
	ENGENHARIA DA PRODUÇÃO -BACHARELADO	0	21	18	37	10	86
	SEGURANÇA PÚBLICA E DO TRABALHO- BACHARELADO (FORMAÇÃO DE OFICIAIS - BOMBEIRO MILITAR DO MARANHÃO)	20	0	21	15	15	71
	TOTAL	84	141	112	221	107	665
CECEN - SÃO LUÍS	GEOGRAFIA BACHARELADO	5	12	10	5	1	33
	CIÊNCIAS BIOLÓGICAS LICENCIATURA	16	7	3	34	21	81
	CIÊNCIAS LICENCIATURA EM BIOLOGIA	16	0	0	6	6	28
	CIÊNCIAS LICENCIATURA EM FÍSICA	2	0	0	0	1	3
	CIÊNCIAS LICENCIATURA EM MATEMÁTICA	6	0	2	3	1	12
	CIÊNCIAS LICENCIATURA EM QUÍMICA	4	0	3	12	1	20
	FÍSICA LICENCIATURA	6	7	14	23	2	52
	GEOGRAFIA LICENCIATURA	21	28	28	32	9	118
	HISTÓRIA LICENCIATURA	16	17	20	27	21	101
	LETRAS LICENCIATURA: LÍNGUA PORTUGUESA, LÍNGUA INGLESA E RESPECTIVAS LITERATURAS	20	16	3	1	0	40
	LETRAS LICENCIATURA: LÍNGUA PORTUGUESA, LÍNGUA ESPANHOLA E RESPECTIVAS LITERATURAS	3	7	16	8	3	37
	LETRAS LICENCIATURA: LÍNGUA PORTUGUESA E LITERATURAS DA LÍNGUA PORTUGUESA	13	40	13	10	3	79
	MATEMÁTICA LICENCIATURA	14	31	18	33	8	104
	MÚSICA LICENCIATURA	1	0	6	11	3	21
	PEDAGOGIA LICENCIATURA	38	41	40	33	9	161
	QUÍMICA LICENCIATURA	13	9	19	11	17	69
TOTAL	194	215	195	249	106	959	
TOTAL SÃO LUÍS		480	512	499	739	350	2580

Quadro 19 - Série histórica dos formados na graduação presencial, 2012 - 2016.1 (cont.)

CENTRO	CURSO	2012	2013	2014	2015	2016.1	Total Geral
CESI - IMPERATRIZ	ADMINISTRAÇÃO BACHARELADO	14	50	18	11	0	93
	ENGENHARIA FLORESTAL BACHARELADO	0	0	0	0	15	15
	ZOOTECNIA	2	0	0	0	0	2
	ENGENHARIA AGRONÔMICA BACHARELADO	16	17	25	7	0	65
	ENFERMAGEM BACHARELADO	0	3	0	0	0	3
	CIÊNCIAS BIOLÓGICAS LICENCIATURA	0	0	5	20	0	25
	MEDICINA VETERINÁRIA- BACHARELADO	5	23	19	20	0	67
	CIÊNCIAS LICENCIATURA EM BIOLOGIA	26	9	1	3	0	39
	CIÊNCIAS LICENCIATURA EM MATEMÁTICA	17	11	14	5	0	47
	CIÊNCIAS LICENCIATURA EM QUÍMICA	19	11	10	6	0	46
	FÍSICA LICENCIATURA	0	0	6	6	0	12
	GEOGRAFIA LICENCIATURA	38	45	24	16	0	123
	HISTÓRIA LICENCIATURA	10	23	26	15	0	74
	LETRAS LICENCIATURA: LÍNGUA PORTUGUESA, LÍNGUA INGLESA E RESPECTIVAS LITERATURAS	2	18	16	3	0	39
	LETRAS LICENCIATURA: LÍNGUA PORTUGUESA E LITERATURAS DA LÍNGUA PORTUGUESA	16	26	29	8	0	79
	PEDAGOGIA LICENCIATURA	2	21	22	18	0	63
	MATEMÁTICA LICENCIATURA	0	0	0	0	0	0
	QUÍMICA LICENCIATURA	1	0	0	0	0	1
	SEQUENCIAL DE EDUCAÇÃO SUPERIOR, DE FORMAÇÃO ESPECÍFICA, EM ADMINISTRAÇÃO	0	11	7	0	0	18
	SEQUENCIAL DE EDUCAÇÃO SUPERIOR, DE FORMAÇÃO ESPECÍFICA, EM SECRETARIADO BILÍNGUE	0	5	0	0	0	5
TOTAL		168	273	222	138	15	816

Quadro 19 - Série histórica dos formados na graduação presencial, 2012 - 2016.1 (cont.)

CENTRO	CURSO	2012	2013	2014	2015	2016.1	Total Geral
CESSC - CAXIAS	ENFERMAGEM - BACHARELADO	48	25	1	22	23	119
	MEDICINA	24	6	0	33	1	64
	PEDAGOGIA LICENCIATURA	28	62	79	0	28	197
	HISTÓRIA LICENCIATURA	37	15	18	26	21	117
	CIÊNCIAS BIOLÓGICAS LICENCIATURA	24	14	25	7	27	97
	CIÊNCIAS LICENCIATURA EM BIOLOGIA	1	1	0	7	3	12
	CIÊNCIAS LICENCIATURA EM FÍSICA	1	1	0	1	0	3
	CIÊNCIAS LICENCIATURA EM MATEMÁTICA	1	2	1	2	0	6
	CIÊNCIAS LICENCIATURA EM QUÍMICA	7	2	0	4	0	13
	FÍSICA LICENCIATURA	7	14	7	15	16	59
	GEOGRAFIA LICENCIATURA	42	57	36	21	15	171
	LETRAS LICENCIATURA: LÍNGUA PORTUGUESA E LITERATURAS DA LÍNGUA PORTUGUESA	25	24	40	35	4	128
	LETRAS LICENCIATURA: LÍNGUA PORTUGUESA, LÍNGUA INGLESA E RESPECTIVAS LITERATURAS	21	20	3	27	1	72
	MATEMÁTICA LICENCIATURA	20	14	9	25	3	71
	QUÍMICA LICENCIATURA	7	14	2	3	2	28
TOTAL		293	271	221	228	144	1157
CESSIN - SANTA INÊS	ENFERMAGEM BACHARELADO	24	42	21	21	0	108
	LETRAS LICENCIATURA: LÍNGUA PORTUGUESA, LÍNGUA INGLESA E RESPECTIVAS LITERATURAS	21	74	34	15	11	155
	PEDAGOGIA LICENCIATURA	23	91	20	19	18	171
	TOTAL	68	207	75	55	29	434
CESB - BACABAL	ADMINISTRAÇÃO BACHARELADO	12	6	0	6	1	25
	ADMINISTRAÇÃO EMPRESAS RURAIS E COOPERATIVAS	0	4	11	5	2	22
	DIREITO BACHARELADO	0	20	1	25	16	62
	ENFERMAGEM BACHARELADO	18	18	0	12	1	49
	CIÊNCIAS LICENCIATURA EM QUÍMICA	15	2	6	0	1	24
	CIÊNCIAS LICENCIATURA EM BIOLOGIA	15	2	27	15	13	72
	CIÊNCIAS LICENCIATURA EM MATEMÁTICA	19	8	14	9	5	55
	LETRAS LICENCIATURA: LÍNGUA PORTUGUESA E LITERATURAS DA LÍNGUA PORTUGUESA	18	13	5	4	0	40
	LETRAS LICENCIATURA: LÍNGUA PORTUGUESA, LÍNGUA ESPANHOLA E RESPECTIVAS LITERATURAS	11	10	23	24	1	69
	LETRAS LICENCIATURA: LÍNGUA PORTUGUESA, LÍNGUA INGLESA E RESPECTIVAS LITERATURAS	0	0	4	5	1	10
	PEDAGOGIA LICENCIATURA	29	0	36	11	2	78
	MATEMÁTICA LICENCIATURA	0	0		0	0	0
	SEQUENCIAL DE FORMAÇÃO SUPERIOR, DE FORMAÇÃO ESPECÍFICA, EM GESTÃO DE SAÚDE COMUNITÁRIA	0	2	0	0	0	2
TOTAL		137	85	127	116	43	508

Quadro 19 - Série histórica dos formados na graduação presencial, 2012 - 2016.1 (cont.)

CENTRO	CURSO	2012	2013	2014	2015	2016.1	Total Geral
CESBA - BALSAS	ENGENHARIA AGRONÔMICA BACHARELADO	9	19	18	3	10	59
	ENFERMAGEM BACHARELADO	23	21	1	13	2	60
	LETRAS LICENCIATURA: LÍNGUA PORTUGUESA, LÍNGUA INGLESA E RESPECTIVAS LITERATURAS	16	0	23	8	6	53
	CIÊNCIAS LICENCIATURA EM MATEMÁTICA	20	10	0	0	0	30
	MATEMÁTICA LICENCIATURA	0	0	0	0	2	2
	TOTAL	68	50	42	24	20	204
CESA - AÇAILÂNDIA	ADMINISTRAÇÃO BACHARELADO	5	0	0	27	0	32
	TECNOLOGIA DE GESTÃO AMBIENTAL .	0	0	0	15	0	15
	CIÊNCIAS BIOLÓGICAS LICENCIATURA	1	0		0	0	1
	LETRAS LICENCIATURA: LÍNGUA PORTUGUESA E LITERATURAS DA LÍNGUA PORTUGUESA	20	0	0	27	0	47
	TOTAL	26	0	0	69	0	95
CESGRA GRAJAÚ	ENFERMAGEM BACHARELADO	0	0	5	24	1	30
	ZOOTECNIA BACHARELADO	0	0	10	10	4	24
	TOTAL	0	0	15	34	5	54
CESJOP - S. JOÃO DOS PATOS	LETRAS LICENCIATURA: LÍNGUA PORTUGUESA E LITERATURAS DA LÍNGUA PORTUGUESA	27	0	30	0	0	57
	CIÊNCIAS LICENCIATURA EM BIOLOGIA	1	0	0	0	0	1
	PEDAGOGIA LICENCIATURA	2	0	0	0	0	2
	TECNOLOGIA EM AGROINDÚSTRIA	0	0	0	0	0	0
	TOTAL	30	0	30	0	0	60
CESITA - ITAPECURU - MIRIM	CIÊNCIAS LICENCIATURA EM BIOLOGIA	0	0	0	7	0	7
	LETRAS LICENCIATURA: LÍNGUA PORTUGUESA E LITERATURAS DE LÍNGUA PORTUGUESA	1	0	0	1	0	2
	ENFERMAGEM BACHARELADO	12	0	0	2	0	14
	TECNOLOGIA DE AGRONEGÓCIOS	0	0	0	0	0	0
	TOTAL	13	0	0	10	0	23
CESLAP - LAGO DA PEDRA	CIÊNCIAS LICENCIATURA EM BIOLOGIA	10	0	0	0	0	10
	LETRAS LICENCIATURA: LÍNGUA PORTUGUESA E LITERATURAS DA LÍNGUA PORTUGUESA	0	0	0	0	0	0
	LETRAS LICENCIATURA: LÍNGUA PORTUGUESA, INGLESA E RESPECTIVAS LITERATURAS	26	2	0	0	0	28
	TOTAL	36	2	0	0	0	38
CESPI - PINHEIRO	TECNOLOGIA DA INFORMAÇÃO - WEB DESIGER	0	12	0	0	0	12
	CIÊNCIAS LICENCIATURA EM BIOLOGIA	0	12	0	0	0	12
	CIÊNCIAS BIOLÓGICAS LICENCIATURA	0	0	0	0	0	0
	TOTAL	0	24	0	0	0	24

Quadro 19 - Série histórica dos formados na graduação presencial, 2012 - 2016.1 (cont.)

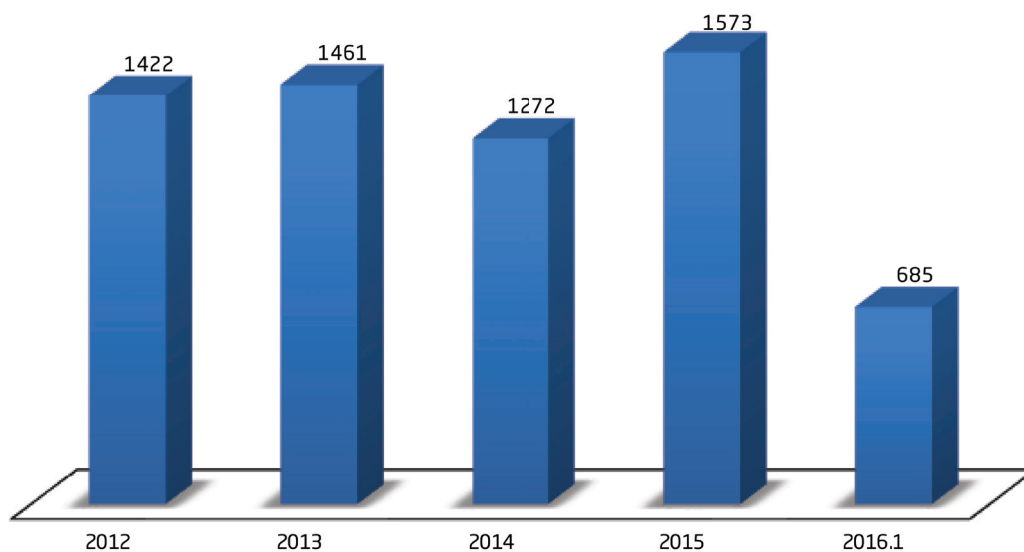
CENTRO	CURSO	2012	2013	2014	2015	2016.1	Total Geral
CESPE - PEDREIRAS	LETRAS LICENCIATURA: LÍNGUA PORTUGUESA, INGLESA E RESPECTIVAS LITERATURAS	3	0	0	0	0	3
	LETRAS LICENCIATURA: LÍNGUA PORTUGUESA E LITERATURAS DE LÍNGUA PORTUGUESA	21	33	0	43	0	97
	CIÊNCIAS LICENCIATURA EM MATEMÁTICA	6	4	0	8	0	18
	CIÊNCIAS LICENCIATURA EM BIOLOGIA	1	0	0	0	0	1
	MATEMÁTICA LICENCIATURA .	0	0	0	0	0	0
	TOTAL		31	37	0	51	0
CESCD - CODÓ	ADMINISTRAÇÃO	0	0	0	19	0	19
	TOTAL	0	0	0	19	0	19
CESCO - COLINAS	LETRAS LICENCIATURA: LÍNGUA PORTUGUESA E LITERATURAS DE LÍNGUA PORTUGUESA	0	0	0	14	0	14
	ENFERMAGEM BACHARELADO	0	0	0	0	0	0
	TOTAL	0	0	0	14	0	14
CESTI - TIMON	ADMINISTRAÇÃO BACHARELADO	1	0	7	35	6	49
	LETRAS LICENCIATURA: LÍNGUA PORTUGUESA E LITERATURAS DE LÍNGUA PORTUGUESA	27	0	13	33	10	83
	PEDAGOGIA LICENCIATURA	25	0	21	9	63	118
	TOTAL	53	0	41	77	79	250
CESZD - ZÉ DOCA	CIÊNCIAS LICENCIATURA EM BIOLOGIA	0	0	0	18	0	18
	LETRAS LICENCIATURA: LÍNGUA PORTUGUESA E LITERATURAS DE LÍNGUA PORTUGUESA	19	0	0	0	0	19
	TOTAL	19	0	0	18	0	37
TOTAL GERAL		1422	1461	1272	1573	685	6413

Fonte: Anuário Uema, 2012 - 2016

Quadro 20 - Série histórica dos formados por centro na graduação presencial, 2012 - 2016.1

CENTRO	ANO					TOTAL GERAL
	2012	2013	2014	2015	2016.1	
CCA - SÃO LUÍS	73	63	89	120	50	386
CCSA - SÃO LUÍS	129	93	103	149	87	561
CCT - SÃO LUÍS	84	141	112	221	107	665
CECEN - SÃO LUÍS	194	215	195	249	106	959
TOTAL SÃO LUÍS	480	512	499	739	350	2580
CESI - IMPERATRIZ	168	273	222	138	15	816
CESC - CAXIAS	293	271	221	228	144	1157
CESSIN - SANTA INÊS	68	207	75	55	29	434
CESB - BACABAL	137	85	127	116	43	508
CESBA - BALSAS	68	50	42	24	20	204
CESA - AÇAILÂNDIA	26	0	0	69	0	95
CESGRA - GRAJAÚ	0	0	15	34	5	54
CESJOP - SÃO JOÃO DOS PATOS	30	0	30	0	0	60
CESITA - ITAPECURU - MIRIM	13	0	0	10	0	23
CESLAP - LAGO DA PEDRA	36	2	0	0	0	38
CESPD - PRESIDENTE DUTRA	0	0	0	0	0	0
CESPI - PINHEIRO	0	24	0	0	0	24
CESPE - PEDREIRAS	31	37	0	51	0	119
CESCD - CODÓ	0	0	0	19	0	19
CESCO - COLINAS	0	0	0	14	0	14
CESTI - TIMON	53	0	41	77	79	250
CESZD - ZÉ DOCA	19	0	0	18	0	37
TOTAL	1.422	1.461	1.272	1.573	685	6.413

Fonte: Anuário Uema, 2012 - 2016

Gráfico 6 - Série histórica dos formados por centro na graduação presencial, 2012 - 2016.1

Fonte: Anuário Uema, 2012-2016

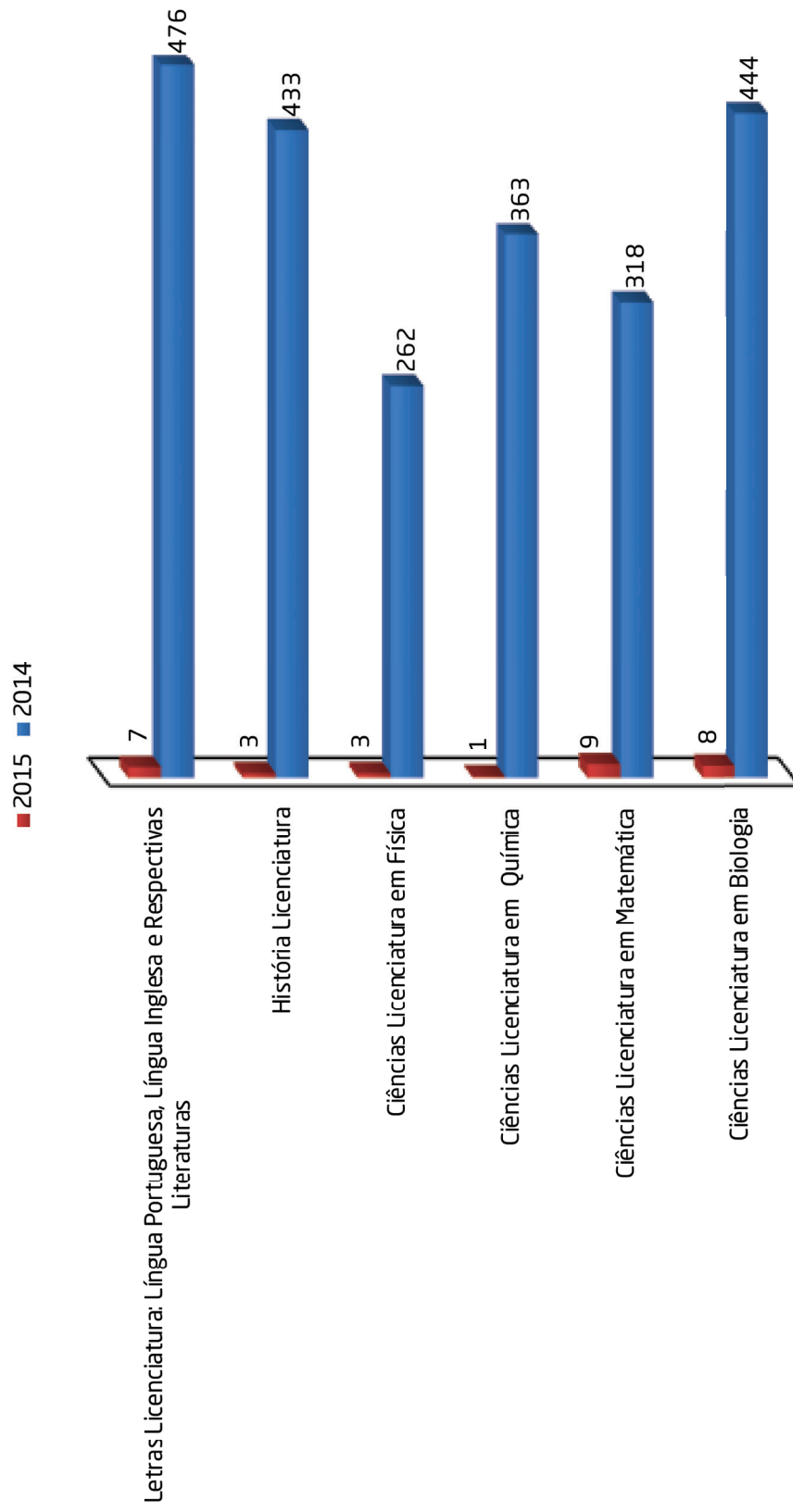
Quadro 21 - Série histórica dos formados nos cursos de graduação regular intensivo (Darcy Ribeiro), 2014 - 2015

POLOS	Ciências Licenciatura em Biologia		Ciências Licenciatura em Matemática		Ciências Licenciatura em Química		Ciências Licenciatura em Física		História Licenciatura		Letras Licenciatura: Língua Portuguesa, Língua Inglesa e Respectivas Literaturas		Total	
	2014	2015	2014	2015	2014	2015	2014	2015	2014	2015	2014	2015	2014	2015
	Açailândia	11	1	3	0	16	0	9	0	5	0	0	0	44
Amarante	19	0	15	0	15	0	15	0	22	0	22	0	108	0
Arari	21	0	15	0	18	0	9	0	21	0	22	0	106	0
Balsas	14	1	3	0	6	0	8	0	11	0	0	0	42	1
Barra do Corda	22	0	14	0	9	0	7	0	20	0	21	0	93	0
Barrerinhas	11	0	8	0	12	0	13	0	15	0	17	0	76	0
Bequimão	21	0	17	0	30	0	15	1	23	1	30	0	136	2
Carolina	11	0	6	2	2	0	4	0	5	0	13	0	41	2
Cidelândia	20	0	19	0	7	0	11	0	27	0	26	0	110	0
Codó	9	0	11	0	9	0	7	0	11	0	16	0	63	0
Coelho Neto	18	1	22	1	25	0	16	0	28	0	29	1	138	3
Cururupu	27	0	21	0	31	0	23	0	25	0	26	0	153	0
Grajaú	18	0	4	0	12	0	11	0	17	0	15	0	77	0
Icatu	32	0	25	0	21	0	15	0	23	0	30	0	146	0
Loreto	27	1	10	0	16	0	7	0	20	0	28	1	108	2
Mirinzal	24	0	9	0	15	0	12	0	14	0	21	0	95	0
Pinheiro	20	1	6	0	7	0	7	1	24	0	21	0	85	2
Porto Franco	16	3	16	0	9	1	11	0	13	1	27	1	92	6
Rosário	25	0	18	1	17	0	13	0	27	0	29	0	129	1
São Bento	27	0	30	0	23	0	16	0	23	0	32	4	151	4
São Mateus	22	0	15	0	21	0	13	0	20	0	19	0	110	0
Timon	8	0	8	5	8	0	2	1	14	0	0	0	40	6
Viana	21	0	23	0	34	0	18	0	25	1	32	0	153	1
Total	444	8	318	9	363	1	262	3	433	3	476	7	2296	31

Fonte: Anuário Uema, 2014 - 2015

* Os formandos de 2016 ainda estão em fase de colação de grau e serão incluídos no Anuário 2017.

Gráfico 7 - Série histórica dos formados nos cursos de graduação regular intensivo (Darcy Ribeiro), 2014 - 2015



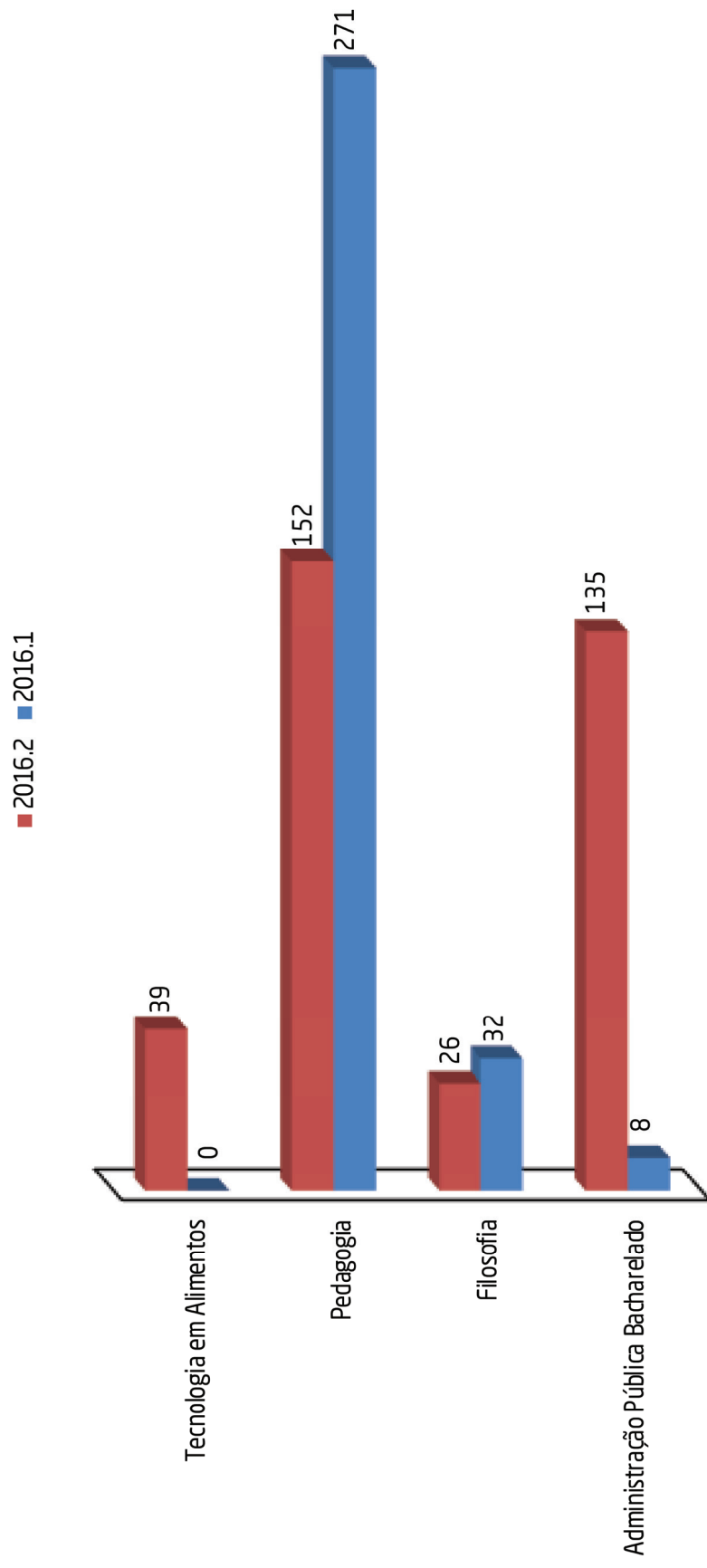
Fonte: Anuário Uema, 2014 - 2015

Quadro 22 - Formados dos cursos de graduação à distância, 2016

POLO	Administração Pública Bacharelado						Filosofia						Pedagogia						Tecnologia em Alimentos						Total Formandos						
	2016.1			2016.2			2016.1			2016.2			2016.1			2016.2			2016.1			2016.2			2016.1			2016.2			
	Masculino	Feminino	Total	Masculino	Feminino	Total	Masculino	Feminino	Total	Masculino	Feminino	Total	Masculino	Feminino	Total	Masculino	Feminino	Total	Masculino	Feminino	Total	Masculino	Feminino	Total	Masculino	Feminino	Total				
Anepurus	1	0	1	0	0	0	0	0	0	0	0	0	0	0	0	0	0	0	0	0	0	0	0	0	0	0	0				
Açailândia	0	0	0	2	1	3	1	5	6	0	0	0	0	0	0	0	0	0	0	0	0	0	0	0	0	0	0				
Alto Parnaíba	0	0	0	0	0	0	1	1	2	0	0	0	0	0	0	0	0	0	0	0	0	0	0	0	0	0	0				
Arari	0	0	0	1	5	6	0	0	0	1	4	5	0	0	0	0	0	0	0	0	0	0	0	0	0	0	0				
Bacabal	0	1	1	0	2	2	0	0	0	0	8	8	1	22	23	2	7	9	0	0	0	0	0	0	0	0	0				
Balsas	0	0	0	0	2	2	1	0	1	0	0	0	0	2	2	1	12	13	0	0	0	0	0	0	0	0	0				
Barra do Corda	0	0	0	9	4	13	0	0	0	0	3	3	0	2	2	1	6	7	0	0	0	0	0	0	0	0	0				
Bom Jesus das Selvas	0	1	1	2	3	5	1	3	4	1	0	1	2	9	11	0	1	1	0	0	0	0	0	0	0	0	0				
Carolina	0	0	0	1	4	5	0	0	0	0	0	0	0	0	0	1	2	3	0	0	0	0	0	0	0	0	0				
Collinas	0	0	0	5	2	7	0	2	2	0	0	0	3	16	19	0	0	0	0	0	0	0	0	0	0	0	0				
Caxias	0	0	0	1	3	4	0	1	1	0	0	0	0	21	21	0	7	7	0	0	0	0	0	0	0	0	0				
Codó	0	0	0	4	1	5	1	1	2	0	0	0	0	0	0	0	1	0	1	0	0	0	0	0	0	0	0				
Coelho Neto	0	0	0	3	2	5	1	0	1	0	0	0	4	15	19	0	4	4	0	0	0	0	0	0	0	0	0				
Dom Pedro	0	0	0	1	1	2	0	0	0	0	0	0	0	0	0	1	3	4	0	0	0	0	0	0	0	0	0				
Fortaleza dos Nogueiras	0	0	0	0	2	2	0	0	0	0	1	1	0	15	15	0	0	0	0	0	0	0	0	0	0	0	0				
Grajaú	0	0	0	3	1	4	0	0	0	0	0	0	0	0	0	0	0	0	0	0	0	0	0	0	0	0	0				
Humberto de Campos	0	0	0	1	4	5	0	0	0	1	0	1	0	0	0	0	0	0	0	0	0	0	0	0	0	0	0				
Imperatriz	0	0	0	0	0	0	1	1	2	0	0	0	0	0	0	0	0	0	0	0	0	0	0	0	0	0	0				
Lago da Pedra	0	0	0	3	3	6	0	0	0	0	0	0	0	0	0	0	0	0	0	0	0	0	0	0	0	0	0				
Nina Rodrigues	0	0	0	0	2	2	0	0	0	0	0	0	0	5	5	2	2	4	0	0	0	0	0	0	0	0	0				
Pinheiro	0	0	0	6	2	8	0	0	0	0	2	2	0	0	0	4	54	58	0	0	0	0	0	0	0	0	0				
Porto Franco	0	0	0	0	0	0	0	0	0	0	0	0	0	0	0	1	0	1	0	0	0	0	0	0	0	0	0				
Santa Inês	0	1	1	5	3	8	0	0	0	0	0	0	3	20	23	0	3	3	0	0	0	0	0	0	0	0	0				
Santa Quitéria	1	0	1	2	2	4	1	1	2	0	0	0	1	3	4	0	2	2	0	0	0	0	0	0	0	0	0				
São João dos Patos	0	0	0	1	0	1	0	4	4	0	0	0	1	22	23	0	1	1	0	0	0	0	0	0	0	0	0				
Santo Antônio dos Lopes	0	1	1	3	4	7	0	1	1	1	0	1	0	0	0	1	2	3	0	0	0	0	0	0	0	0	0				
São Bento	0	0	0	8	9	17	0	1	1	0	0	0	1	1	1	0	8	8	0	0	0	0	0	0	0	0	0				
São Luís	0	2	2	0	3	3	1	1	2	0	0	0	0	9	9	0	3	3	0	0	0	0	0	0	0	0	0				
Timbiras	0	0	0	1	1	2	0	0	0	0	0	0	0	0	0	0	2	2	0	0	0	0	0	0	0	0	0				
Timon	0	0	0	0	1	1	0	0	0	0	0	0	3	9	12	0	1	1	0	0	0	0	0	0	0	0	0				
Zé Doca	0	0	0	3	3	6	0	1	1	0	1	1	1	12	13	0	0	0	0	0	0	0	0	0	0	0	0				
TOTAL	2	6	8	65	70	135	9	23	32	4	22	26	20	251	271	16	136	152	0	0	0	8	31	39	31	280	311	93	259	352	663

Fonte: Coordenação UemaNet, Maio/2017

Gráfico 8 - Formados dos cursos de graduação à distância, 2016



Fonte: Coordenação UemaNet, Março/2017

Quadro 23 - Série histórica dos formados nos cursos de graduação à distância, 2014.1 - 2016.2

POLO	Administração Pública Bacharelado					
	2014.1	2014.2	2015.1	2015.2	2016.1	2016.2
Anapurus	4	2	0	1	1	0
Açailândia	5	1	0	0	0	3
Alto Parnaíba	7	7	0	0	0	0
Arari	15	2	1	0	0	6
Bacabal	4	1	0	2	1	2
Balsas	5	0	0	1	0	2
Barra do Corda	0	1	0	4	0	13
Bom Jesus das Selvas	7	0	0	0	1	5
Carolina	0	2	0	0	0	5
Colinas	0	4	0	0	0	7
Caxias	7	0	0	0	0	4
Codó	3	1	0	1	0	5
Coelho Neto	3	1	0	0	0	5
Dom Pedro	0	5	0	0	0	2
Fortaleza dos Nogueiras	12	3	0	0	0	2
Grajaú	1	0	0	0	0	4
Humberto de Campos	2	2	3	0	0	5
Imperatriz	3	3	0	0	0	0
Lago da Pedra	7	0	0	0	0	6
Nina Rodrigues	6	2	0	0	0	2
Pinheiro	7	5	0	1	0	8
Porto Franco	0	0	0	0	0	0
Santa Inês	11	0	0	0	1	8
Santa Quitéria	4	1	0	1	1	4
São João dos Patos	0	9	0	0	0	1
Santo Antônio dos Lopes	0	7	0	0	1	7
São Bento	14	1	1	0	0	17
São Luís	0	9	3	1	2	3
Timbiras	1	1	0	0	0	2
Timon	5	2	0	0	0	1
Zé Doca	7	0	0	1	0	6
TOTAL	140	72	8	13	8	135

Quadro 23 - Série histórica dos formados nos cursos de graduação à distância, 2014.1 - 2016.2 (cont.)

POLO	Filosofia					
	2014.1	2014.2	2015.1	2015.2	2016.1	2016.2
Anapurus	11	0	0	0	0	3
Açailândia	0	0	0	0	6	0
Alto Parnaíba	0	0	0	0	2	0
Arari	5	0	0	0	0	5
Bacabal	3	0	2	1	0	8
Balsas	3	0	1	0	1	0
Barra do Corda	0	0	0	0	0	3
Bom Jesus das Selvas	0	0	0	0	4	1
Carolina	0	0	0	4	0	0
Colinas	0	0	0	0	2	0
Caxias	10	0	0	0	1	0
Codó	14	0	0	0	2	0
Coelho Neto	0	0	1	0	1	0
Dom Pedro	3	0	1	0	0	0
Fortaleza dos Nogueiras	12	0	0	0	0	1
Grajaú	10	0	0	0	0	0
Humberto de Campos	4	0	0	3	0	1
Imperatriz	0	0	0	0	2	0
Lago da Pedra	5	0	0	0	0	0
Nina Rodrigues	0	0	3	0	0	0
Pinheiro	0	0	0	0	0	2
Porto Franco	12	0	0	0	0	0
Santa Inês	0	0	1	1	0	0
Santa Quitéria	0	0	3	0	2	0
São João dos Patos	0	0	0	0	4	0
Santo Antônio dos Lopes	8	0	0	1	1	1
São Bento	0	0	1	0	1	0
São Luís	0	0	0	3	2	0
Timbiras	1	0	0	0	0	0
Timon	19	0	1	0	0	0
Zé Doca	17	0	0	1	1	1
TOTAL	137	0	14	14	32	26

Quadro 23 - Série histórica dos formados nos cursos de graduação à distância, 2014.1 - 2016.2 (cont.)

POLO	Pedagogia					
	2014.1	2014.2	2015.1	2015.2	2016.1	2016.2
Anapurus	17	4	2	0	4	0
Açailândia	13	1	0	0	20	12
Alto Parnaíba	25	4	0	0	0	0
Arari	7	0	0	0	9	4
Bacabal	18	2	0	0	23	9
Balsas	14	2	0	0	2	13
Barra do Corda	20	2	0	0	2	7
Bom Jesus das Selvas	0	0	0	0	11	1
Carolina	6	1	0	0	0	3
Colinas	26	2	0	0	19	0
Caxias	13	4	0	1	21	7
Codó	10	5	2	0	0	1
Coelho Neto	12	15	0	0	19	4
Dom Pedro	21	3	0	1	0	4
Fortaleza dos Nogueiras	28	1	1	0	15	0
Grajaú	20	0	0	0	1	0
Humberto de Campos	0	0	0	0	0	0
Imperatriz	13	2	0	0	20	1
Lago da Pedra	7	1	0	0	11	0
Nina Rodrigues	27	3	2	0	5	4
Pinheiro	16	3	0	0	0	58
Porto Franco	6	3	0	3	4	1
Santa Inês	14	4	3	0	23	3
Santa Quitéria	18	3	0	0	4	2
São João dos Patos	23	0	0	0	23	1
Santo Antônio dos Lopes	19	0	0	1	0	3
São Bento	35	0	0	0	1	8
São Luís	26	21	9	2	9	3
Timbiras	18	1	0	0	0	2
Timon	13	5	0	1	12	1
Zé Doca	24	1	0	0	13	0
TOTAL	509	93	19	9	271	152

Quadro 23 - Série histórica dos formados nos cursos de graduação à distância, 2014.1 - 2016.2 (cont.)

POLO	Tecnologia em Alimentos					
	2014.1	2014.2	2015.1	2015.2	2016.1	2016.2
Anapurus	0	0	0	0	0	0
Açailândia	0	0	0	0	0	11
Alto Parnaíba	0	0	0	0	0	0
Arari	0	0	0	0	0	0
Bacabal	0	0	0	0	0	0
Balsas	0	0	0	0	0	10
Barra do Corda	0	0	0	0	0	0
Bom Jesus das Selvas	0	0	0	0	0	0
Carolina	0	0	0	0	0	0
Colinas	0	0	0	0	0	0
Caxias	0	0	0	0	0	0
Codó	0	0	0	0	0	0
Coelho Neto	0	0	0	0	0	0
Dom Pedro	0	0	0	0	0	0
Fortaleza dos Nogueiras	0	0	0	0	0	0
Grajaú	0	0	0	0	0	1
Humberto de Campos	0	0	0	0	0	0
Imperatriz	0	0	0	0	0	0
Lago da Pedra	0	0	0	0	0	0
Nina Rodrigues	0	0	0	0	0	0
Pinheiro	0	0	0	0	0	0
Porto Franco	0	0	0	0	0	0
Santa Inês	0	0	0	0	0	0
Santa Quitéria	0	0	0	0	0	0
São João dos Patos	0	0	0	0	0	0
Santo Antônio dos Lopes	0	0	0	0	0	0
São Bento	0	0	0	0	0	16
São Luís	0	0	0	0	0	1
Timbiras	0	0	0	0	0	0
Timon	0	0	0	0	0	0
Zé Doca	0	0	0	0	0	0
TOTAL	0	0	0	0	0	39

Quadro 23 - Série histórica dos formados nos cursos de graduação à distância, 2014.1 - 2016.2 (cont.)

POLO	Formação Pedagógica de Docente					
	2014.1	2014.2	2015.1	2015.2	2016.1	2016.2
Anapurus	3	0	0	0	0	0
Açailândia	0	0	0	0	0	0
Alto Parnaíba	0	0	0	0	0	0
Arari	0	0	0	0	0	0
Bacabal	0	0	0	0	0	0
Balsas	0	0	0	0	0	0
Barra do Corda	0	0	0	0	0	0
Bom Jesus das Selvas	0	0	0	0	0	0
Carolina	0	0	0	0	0	0
Colinas	1	0	0	0	0	0
Caxias	7	0	0	0	0	0
Codó	0	0	0	0	0	0
Coelho Neto	0	0	0	0	0	0
Dom Pedro	0	0	0	0	0	0
Fortaleza dos Nogueiras	0	0	0	0	0	0
Grajaú	0	0	0	0	0	0
Humberto de Campos	0	0	0	0	0	0
Imperatriz	3	0	0	0	0	0
Lago da Pedra	0	0	0	0	0	0
Nina Rodrigues	0	0	0	0	0	0
Pinheiro	0	0	0	0	0	0
Porto Franco	0	0	0	0	0	0
Santa Inês	0	0	0	0	0	0
Santa Quitéria	0	0	0	0	0	0
São João dos Patos	0	0	0	0	0	0
Santo Antônio dos Lopes	0	0	0	0	0	0
São Bento	0	0	0	0	0	0
São Luís	10	5	3	2	0	0
Timbiras	0	0	0	0	0	0
Timon	0	0	0	0	0	0
Zé Doca	0	0	0	0	0	0
TOTAL	24	5	3	2	0	0

Quadro 23 - Série histórica dos formados nos cursos de graduação à distância, 2014.1 - 2016.2 (cont.)

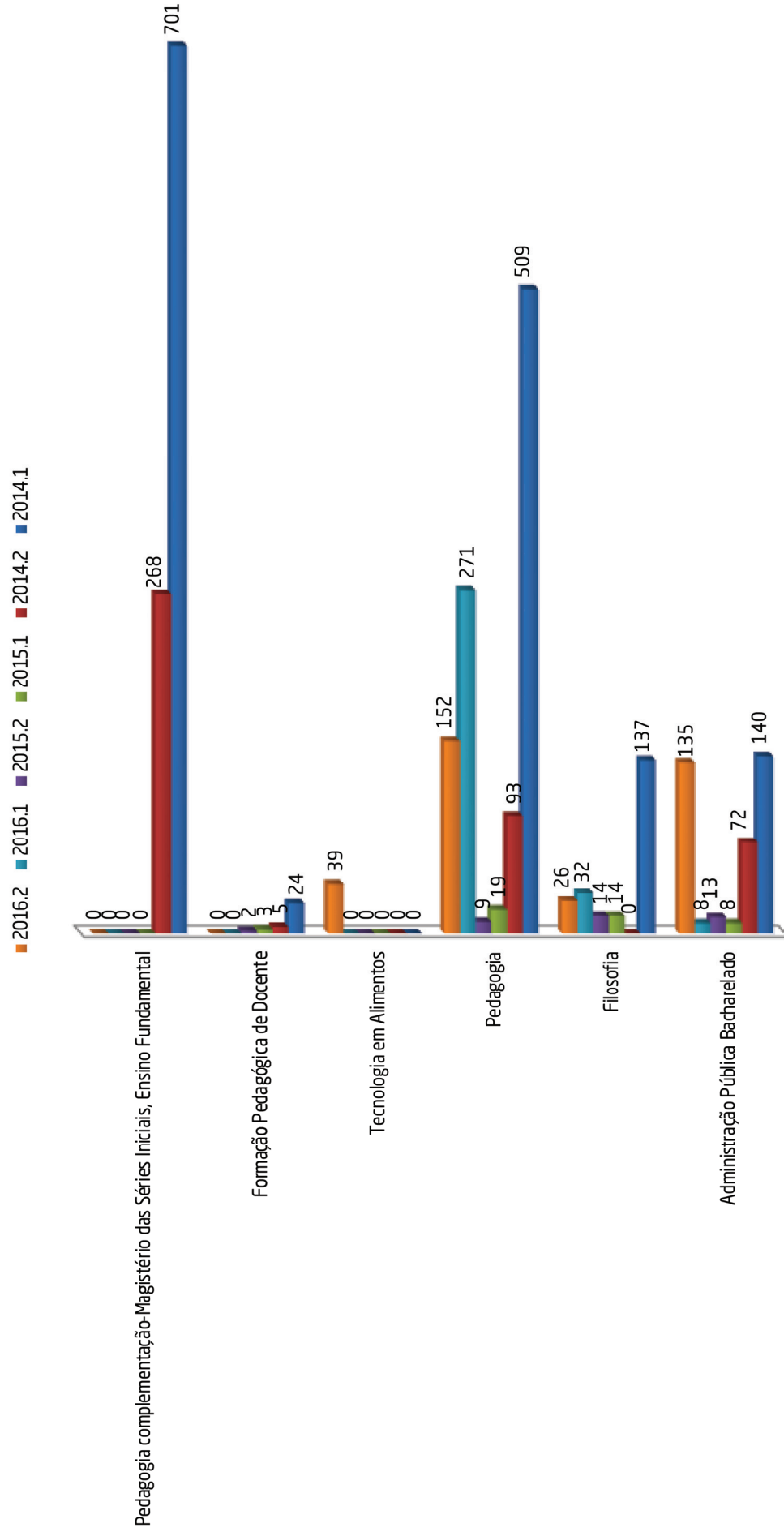
POLO	Pedagogia complementação-Magistério das Séries Iniciais, Ensino Fundamental					
	2014.1	2014.2	2015.1	2015.2	2016.1	2016.2
Anapurus	0	0	0	0	0	0
Açailândia	0	0	0	0	0	0
Alto Parnaíba	0	0	0	0	0	0
Arari	0	0	0	0	0	0
Bacabal	86	64	0	0	0	0
Balsas	44	0	0	0	0	0
Barra do Corda	0	0	0	0	0	0
Bom Jesus das Selvas	0	0	0	0	0	0
Carolina	4	7	0	0	0	0
Colinas	0	0	0	0	0	0
Caxias	157	18	0	0	0	0
Codó	0	0	0	0	0	0
Coelho Neto	0	0	0	0	0	0
Dom Pedro	0	0	0	0	0	0
Fortaleza dos Nogueiras	0	0	0	0	0	0
Grajaú	0	0	0	0	0	0
Humberto de Campos	147	31	0	0	0	0
Imperatriz	26	1	0	0	0	0
Lago da Pedra	0	0	0	0	0	0
Nina Rodrigues	0	0	0	0	0	0
Pinheiro	50	11	0	0	0	0
Porto Franco	0	0	0	0	0	0
Santa Inês	12	0	0	0	0	0
Santa Quitéria	61	15	0	0	0	0
São João dos Patos	0	0	0	0	0	0
Santo Antônio dos Lopes	0	0	0	0	0	0
São Bento	0	0	0	0	0	0
São Luís	101	121	0	0	0	0
Timbiras	0	0	0	0	0	0
Timon	13	0	0	0	0	0
Zé Doca	0	0	0	0	0	0
TOTAL	701	268	0	0	0	0

Quadro 23 - Série histórica dos formados nos cursos de graduação à distância, 2014.1 - 2016.2 (cont.)

POLO	Total Formandos						TOTAL GERAL
	2014.1	2014.2	2015.1	2015.2	2016.1	2016.2	
Anapurus	35	6	2	1	5	3	52
Açailândia	18	2	0	0	26	26	72
Alto Parnaíba	32	11	0	0	2	0	45
Arari	27	2	1	0	9	15	54
Bacabal	111	67	2	3	24	19	226
Balsas	66	2	1	1	3	25	98
Barra do Corda	20	3	0	4	2	23	52
Bom Jesus das Selvas	7	0	0	0	16	7	30
Carolina	10	10	0	4	0	8	32
Colinas	27	6	0	0	21	7	61
Caxias	194	22	0	1	22	11	250
Codó	27	6	2	1	2	6	44
Coelho Neto	15	16	1	0	20	9	61
Dom Pedro	24	8	1	1	0	6	40
Fortaleza dos Nogueiras	52	4	1	0	15	3	75
Grajaú	31	0	0	0	1	5	37
Humberto de Campos	153	33	3	3	0	6	198
Imperatriz	45	6	0	0	22	1	74
Lago da Pedra	19	1	0	0	11	6	37
Nina Rodrigues	33	5	5	0	5	6	54
Pinheiro	73	19	0	1	0	68	161
Porto Franco	18	3	0	3	4	1	29
Santa Inês	37	4	4	1	24	11	81
Santa Quitéria	83	19	3	1	7	6	119
São João dos Patos	23	9	0	0	27	2	61
Santo Antônio dos Lopes	27	7	0	2	2	11	49
São Bento	49	1	2	0	2	41	95
São Luís	137	156	15	8	13	7	336
Timbiras	20	2	0	0	0	4	26
Timon	50	7	1	1	12	2	73
Zé Doca	48	1	0	2	14	7	72
TOTAL	1511	438	44	38	311	352	2694

Fonte: Anuário Uema, 2014 - 2016

Gráfico 9 - Série histórica dos formados nos cursos de graduação à distância, 2014.1 - 2016.2



Fonte: Anuário Uema, 2014 - 2016

Quadro 24 - Diplomas registrados, 2015 - 2016

CENTRO	CURSO	QUANTITATIVO				
		2015.1	2015.2	2016.1	2016.2	TOTAL
CCA - SÃO LUÍS	AGRONOMIA BACHARELADO	21	17	26	22	86
	ENGENHARIA DE PESCA	7	13	7	7	34
	MEDICINA VETERINÁRIA	17	17	22	16	72
	ZOOTECNIA BACHARELADO	8	12	10	4	34
	TOTAL	53	59	65	49	226
CCSA - SÃO LUÍS	ADMINISTRAÇÃO BACHARELADO	42	55	59	56	212
	CIÊNCIAS SOCIAIS BACHARELADO	0	0	0	5	5
	DIREITO	0	8	10	20	38
	CFO - POLÍCIA MILITAR	18	23	18	25	84
	CIÊNCIAS SOCIAIS LICENCIATURA	3	11	3	5	22
	TOTAL	63	97	90	111	361
CCT - SÃO LUÍS	ARQUITETURA E URBANISMO	16	37	20	15	88
	ENGENHARIA CIVIL	15	28	30	29	102
	ENGENHARIA DA COMPUTAÇÃO	4	1	8	6	19
	ENGENHARIA MECÂNICA	26	16	23	29	94
	ENGENHARIA DA PRODUÇÃO	11	10	26	10	57
	CFO - BOMBEIRO MILITAR	19	21	25	18	83
	TOTAL	91	113	132	107	443
CECEN - SÃO LUÍS	GEOGRAFIA BACHARELADO	4	8	7	4	23
	GEOGRAFIA LICENCIATURA	10	16	15	29	70
	HISTÓRIA LICENCIATURA	15	11	31	21	78
	LETRAS - INGLÊS	11	0	1	18	30
	LETRAS - ESPANHOL	5	6	7	3	21
	LETRAS - PORTUGUÊS	6	7	3	5	21
	PEDAGOGIA LICENCIATURA	18	21	40	9	88
	CIÊNCIAS BIOLÓGICAS LICENCIATURA	8	16	18	21	63
	CIÊNCIAS - BIOLOGIA	6	7	23	14	50
	CIÊNCIAS - FÍSICA	8	11	19	18	56
	CIÊNCIAS - MATEMÁTICA	15	21	32	21	89
	CIÊNCIAS - QUÍMICA	2	10	7	9	28
	FÍSICA LICENCIATURA	6	17	6	2	31
	MATEMÁTICA LICENCIATURA	10	17	20	8	55
	QUÍMICA LICENCIATURA	10	3	8	17	38
	MÚSICA LICENCIATURA	1	6	6	0	13
TOTAL	135	177	243	199	754	
CESB - BACABAL	ADMINISTRAÇÃO BACHARELADO	0	0	1	0	1
	EMPRESAS RURAIS E COOPERATIVAS	4	0	1	0	5
	DIREITO	0	11	0	0	11
	ENFERMAGEM BACHARELADO	0	6	1	0	7
	CIÊNCIAS - BIOLOGIA	8	4	5	7	24
	CIÊNCIAS - MATEMÁTICA	5	1	7	11	24
	LETRAS - PORTUGUÊS	3	0	14	12	29
	LETRAS - ESPANHOL	13	2	9	1	25
	LETRAS - INGLÊS	4	1	21	7	33
	PEDAGOGIA LICENCIATURA	13	0	43	13	69
	TOTAL	50	25	102	51	228

Quadro 24 - Diplomas registrados, 2015 - 2016 (cont.)

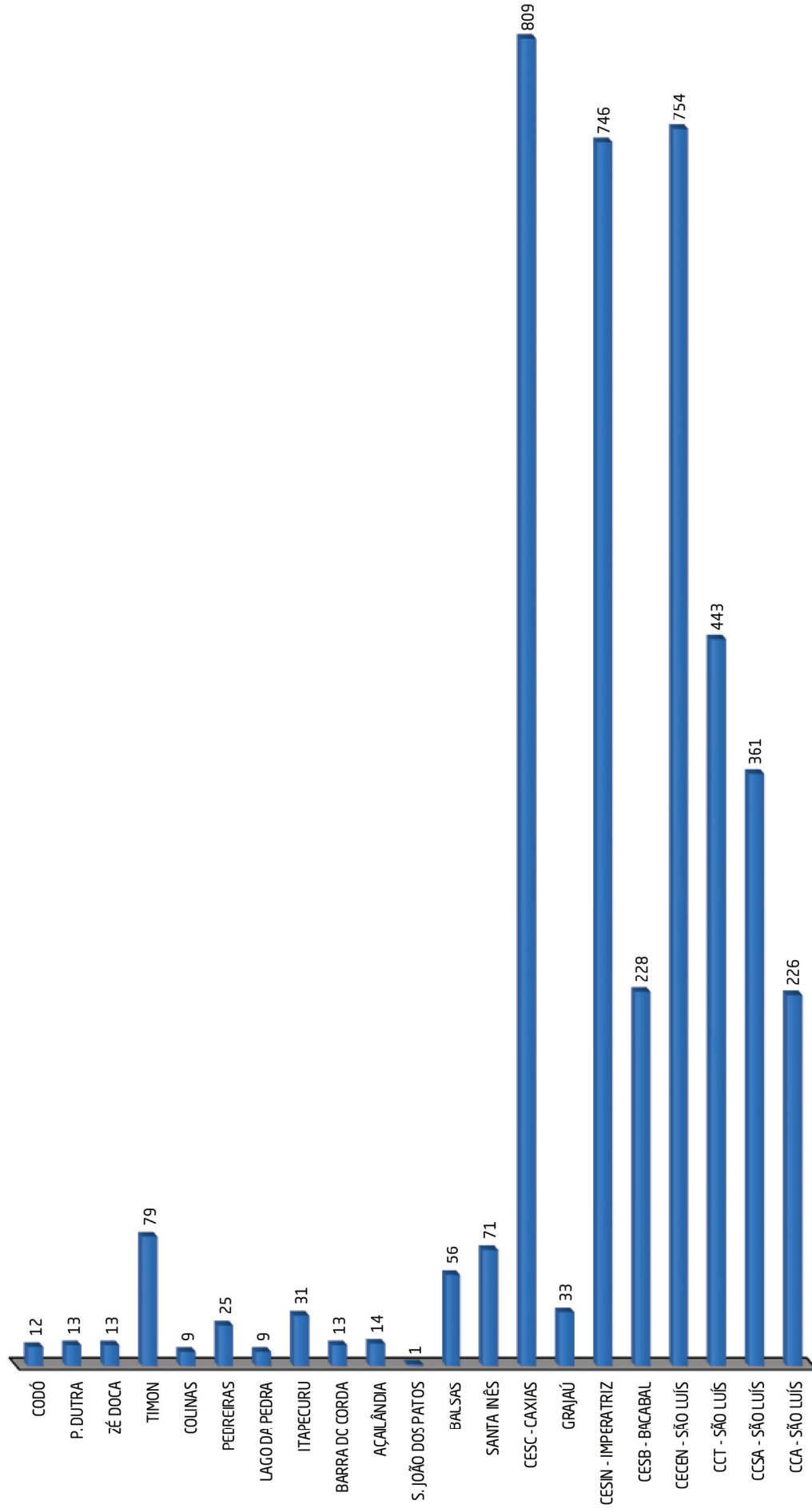
CENTRO	CURSO	QUANTITATIVO				
		2015.1	2015.2	2016.1	2016.2	TOTAL
CESIN - IMPERATRIZ	ADMINISTRAÇÃO BACHARELADO	18	16	21	25	80
	ENGENHARIA FLORESTAL	0	0	0	0	0
	AGRONOMIA BACHARELADO	14	11	13	14	52
	CIÊNCIAS BIOLÓGICAS LICENCIATURA	2	6	29	4	41
	MEDICINA VETERINÁRIA	8	5	14	12	39
	CIÊNCIAS - BIOLOGIA	13	18	17	8	56
	CIÊNCIAS - MATEMÁTICA	18	21	31	5	75
	CIÊNCIAS - QUÍMICA	1	19	10	0	30
	FÍSICA LICENCIATURA	0	0	6	3	9
	GEOGRAFIA LICENCIATURA	21	22	18	15	76
	HISTÓRIA LICENCIATURA	12	37	12	19	80
	LETRAS - INGLÊS	17	19	19	18	73
	LETRAS - PORTUGUÊS	17	21	21	2	61
	PEDAGOGIA LICENCIATURA	6	14	23	9	52
	QUÍMICA LICENCIATURA	3	5	7	7	22
TOTAL		150	214	241	141	746
GRAJAU	ZOOTECNIA BACHARELADO	0	0	3	2	5
	ENFERMAGEM BACHARELADO	0	0	22	6	28
	TOTAL	0	0	25	8	33
CESC - CAXIAS	ENFERMAGEM BACHARELADO	3	2	13	3	21
	MEDICINA	0	2	10	16	28
	PEDAGOGIA LICENCIATURA	33	40	65	29	167
	HISTÓRIA LICENCIATURA	17	11	27	15	70
	CIÊNCIAS BIOLÓGICAS LICENCIATURA	21	3	25	10	59
	CIÊNCIAS - BIOLOGIA	14	6	31	7	58
	CIÊNCIAS - MATEMÁTICA	32	5	2	0	39
	CIÊNCIAS - QUÍMICA	7	5	3	12	27
	CIÊNCIAS - FÍSICA	24	0	0	0	24
	FÍSICA LICENCIATURA	1	0	11	7	19
	GEOGRAFIA LICENCIATURA	21	22	17	14	74
	LETRAS - INGLÊS	31	12	27	14	84
	LETRAS - PORTUGUÊS	36	14	34	25	109
	MATEMÁTICA LICENCIATURA	0	0	11	11	22
	QUÍMICA LICENCIATURA	0	0	4	4	8
TOTAL		240	122	280	167	809
SANTA INÉS	ENFERMAGEM BACHARELADO	3	16	2	0	21
	LETRAS - INGLÊS	10	11	2	1	24
	PEDAGOGIA LICENCIATURA	10	4	6	6	26
	TOTAL	23	31	10	7	71
BALSAS	AGRONOMIA BACHARELADO	9	6	0	2	17
	ENFERMAGEM BACHARELADO	9	2	0	2	13
	LETRAS - INGLÊS	16	6	1	1	24
	MATEMÁTICA LICENCIATURA	0	0	1	1	2
	TOTAL	34	14	2	6	56
S. JOÃO DOS PATOS	LETRAS - PORTUGUÊS	0	0	0	1	1
	TECNOLOGIA EM AGROINDÚSTRIA	0	0	0	0	0
	TOTAL	0	0	0	1	1
AÇAILÂNDIA	ADMINISTRAÇÃO BACHARELADO	2	4	1	3	10
	TECNOLOGIA DE GESTÃO AMBIENTAL	0	0	0	0	0
	LETRAS - PORTUGUÊS	1	0	3	0	4
	TOTAL	3	4	4	3	14

Quadro 24 - Diplomas registrados, 2015 - 2016 (cont.)

CENTRO	CURSO	QUANTITATIVO				
		2015.1	2015.2	2016.1	2016.2	TOTAL
BARRA DO CORDA	WEB DESIGNER	0	0	0	0	0
	LETRAS - PORTUGUÊS	0	0	13	0	13
	TOTAL	0	0	13	0	13
ITAPECURU	CIÊNCIAS - BIOLOGIA	0	0	9	0	9
	LETRAS - PORTUGUÊS	0	22	0	0	22
	TECNOLOGIA DE AGRONEGÓCIOS	0	0	0	0	0
	TOTAL	0	22	9	0	31
LAGO DA PEDRA	CIÊNCIAS - BIOLOGIA	0	9	0	0	9
	LETRAS - PORTUGUÊS	0	0	0	0	0
	LETRAS - INGLÊS	0	0	0	0	0
	TOTAL	0	9	0	0	9
PEDREIRAS	LETRAS - PORTUGUÊS	17	0	0	0	17
	CIÊNCIAS MATEMÁTICA	0	0	8	0	8
	MATEMÁTICA LICENCIATURA	0	0	0	0	0
	TOTAL	17	0	8	0	25
COLINAS	LETRAS - PORTUGUÊS	0	9	0	0	9
	ENFERMAGEM BACHARELADO	0	0	0	0	0
	TOTAL	0	9	0	0	9
TIMON	ADMINISTRAÇÃO BACHARELADO	7	12	13	6	38
	LETRAS - PORTUGUÊS	6	0	0	7	13
	PEDAGOGIA LICENCIATURA	9	0	4	15	28
	TOTAL	22	12	17	28	79
ZÉ DOCA	CIÊNCIAS - BIOLOGIA	0	13	0	0	13
	LETRAS - PORTUGUÊS	0	0	0	0	0
	TOTAL	0	13	0	0	13
P. DUTRA	LETRAS - PORTUGUÊS	4	9	0	0	13
	ENFERMAGEM BACHARELADO	0	0	0	0	0
	TOTAL	4	9	0	0	13
CODÓ	ADMINISTRAÇÃO BACHARELADO	0	0	0	12	12
	TOTAL	0	0	0	12	12
TOTAL GERAL		885	930	1241	890	3946

Fonte: Pró-Reitoria de Graduação (PROG), Fevereiro/2017

Gráfico 10 - Diplomas registrados, 2015 - 2016



Fonte: Pró-Reitoria de Graduação (PROG), Fevereiro/2017

Quadro 25 - Índice Geral de Cursos (IGC) da UEMA, nos anos: 2015, 2014, 2013, 2012, 2011, 2010, 2009, e 2008

DESCRIÇÃO	ANO							
	2015	2014	2013	2012	2011	2010	2009	2008
IGC - faixa	3	3	3	3	3	3	3	3

Fonte: INEP/DAES

Quadro 26 - Conceito Preliminar de Curso (CPC) dos Cursos da UEMA, nos anos: 2012 - 2015

Ano	Curso	Centro/Município	CPC Contínuo	CPC Faixa
2015	Administração (Bacharelado)	CCSA / São Luís	2,5689	3
2015	Administração (Bacharelado)	CESI / Imperatriz	1,5518	2
2015	Administração (Bacharelado)	CESTI / Timon	1,9619	3
2014	Arquitetura e Urbanismo (Bacharelado)	CCT/São Luís	2,9991	4
2014	Letras-Português (Licenciatura)	CESE/Caxias	2,6677	3
2014	Letras-Português (Licenciatura)	CESI/Imperatriz	2,2299	3
2014	Letras-Português (Licenciatura)	CECEN/São Luís	3,0198	4
2014	Letras-Português (Licenciatura)	CESTI/Timon	2,4860	3
2014	Letras-Português e Inglês (Licenciatura)	CESBA/Balsas	2,5215	3
2014	Letras-Português e Inglês (Licenciatura)	CESE/Caxias	2,5959	3
2014	Letras-Português e Inglês (Licenciatura)	CESI/Imperatriz	2,2250	3
2014	Letras-Português e Inglês (Licenciatura)	CESSIN/Santa Inês	2,3841	3
2014	Letras-Português e Espanhol (Licenciatura)	CECEN/São Luís	2,1909	3
2014	Química (Licenciatura)	CECEN/São Luís	2,5146	3
2014	Ciências Biológicas (Licenciatura)	CESI/Imperatriz	2,6874	3
2014	Ciências Biológicas (Licenciatura)	CECEN/São Luís	3,4277	4
2014	Pedagogia (Licenciatura)	CESB/Bacabal	2,0744	3
2014	Pedagogia (Licenciatura)	CESE/Caxias	2,4189	3
2014	Pedagogia (Licenciatura)	CESSIN/Santa Inês	2,2733	3
2014	Pedagogia (Licenciatura)	CECEN/São Luís	2,1428	3
2014	História (Licenciatura)	CESE/Caxias	2,6447	3
2014	História (Licenciatura)	CESI/Imperatriz	1,7536	2
2014	História (Licenciatura)	CECEN/São Luís	3,0455	4
2014	Geografia (Licenciatura)	CESE/Caxias	2,0336	3
2014	Geografia (Licenciatura)	CESI/Imperatriz	2,2668	3
2014	Engenharia Civil (Bacharelado)	CCT/São Luís	2,6254	3
2014	Engenharia Mecânica (Bacharelado)	CCT/São Luís	1,4583	2
2014	Engenharia de Produção (Bacharelado)	CCT/São Luís	2,1215	3
2013	Agronomia (Bacharelado)	CESBA/Balsas	-	3
2013	Agronomia (Bacharelado)	CESI/Imperatriz	-	3
2013	Agronomia (Bacharelado)	CCA/São Luís	-	4
2013	Enfermagem (Bacharelado)	CESB/Bacabal	-	2
2013	Enfermagem (Bacharelado)	CESE/Caxias	-	4
2013	Enfermagem (Bacharelado)	CESEGRA/Grajaú	-	2
2013	Enfermagem (Bacharelado)	CESSIN/Santa Inês	-	3
2013	Medicina (Bacharelado)	CESE/Caxias	-	3
2013	Medicina Veterinária (Bacharelado)	CESI/Imperatriz	-	2
2013	Medicina Veterinária (Bacharelado)	CCA/São Luís	-	4
2013	Zootecnia (Bacharelado)	CCA/São Luís	-	3
2012	Administração (Bacharelado)	CESB/Bacabal	-	2
2012	Administração (Bacharelado)	CESI/Imperatriz	-	3
2012	Administração (Bacharelado)	CCSA/São Luís	-	3
2012	Administração (Bacharelado)	CESTI/Timon	-	2
2012	Direito (Bacharelado)	CESB/Bacabal	-	3
2012	Direito (Bacharelado)	CCSA/São Luís	-	3

Fonte: INEP/DAES

EDUCAÇÃO PROFISSIONAL TÉCNICA DE NÍVEL MÉDIO À DISTÂNCIA



UNIVERSIDADE
ESTADUAL DO
MARANHÃO

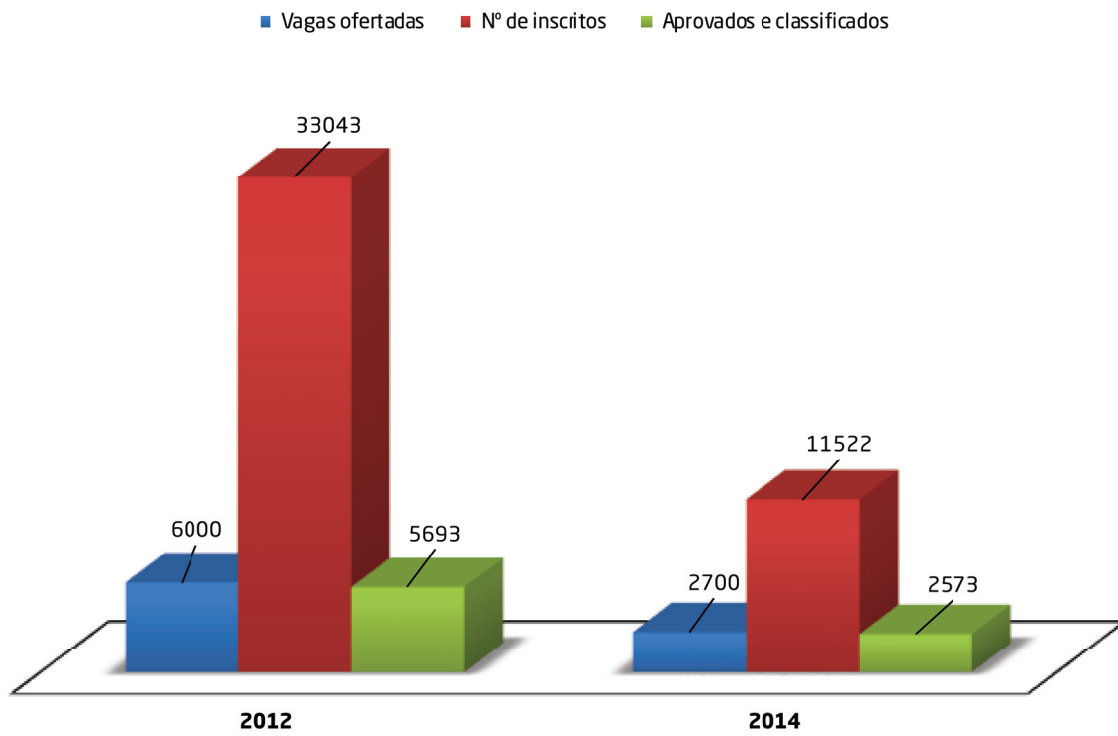


Quadro 27 - Série histórica do vestibular para os cursos de Educação Profissional Técnica de Nível Médio (PACEP/EaD), 2012 - 2014

POLO	2012			2014		
	Vagas ofertadas	Nº de inscritos	Aprovados e classificados	Vagas ofertadas	Nº de inscritos	Aprovados e classificados
AÇAILÂNDIA	300	1532	276	180	849	180
ANAJATUBA	0	0	0	120	250	120
ARARI	150	523	128	0	0	0
BACABAL	210	1348	210	0	0	0
BALSAS	0	0	0	120	435	120
BARRA DO CORDA	300	648	260	0	0	0
BEQUIMÃO	150	432	150	0	0	0
BREJO	150	480	150	0	0	0
CAJAPIO	0	0	0	120	196	120
CAROLINA	0	0	0	120	148	92
CARUTAPERA	0	0	0	120	276	120
CAXIAS	240	1648	240	0	0	0
CODÓ	270	977	270	60	238	60
COLINAS	150	604	150	60	124	60
COROATÁ	180	707	180	60	234	60
GODOFREDO VIANA	0	0	0	150	379	150
GRAJAÚ	180	599	151	0	0	0
IMPERATRIZ	0	0	0	180	748	180
LAGO DA PEDRA	0	0	0	120	278	120
MORROS	0	0	0	120	215	86
PEDREIRAS	210	696	210	0	0	0
PINHEIRO	360	1440	360	0	0	0
PRESIDENTE DUTRA	0	0	0	120	226	120
SANTA INÊS	390	1808	390	60	582	60
SANTO ANTÔNIO DOS LOPES	0	0	0	120	410	120
SÃO BENTO	150	617	150	0	0	0
SÃO JOÃO DOS PATOS	0	0	0	120	226	120
SÃO JOSÉ DE RIBAMAR	390	940	311	0	0	0
SÃO LUÍS	1950	16965	1837	480	4998	480
TIMON	270	1079	270	0	0	0
VIANA	0	0	0	150	477	145
ZÉ DOCA	0	0	0	120	233	60
TOTAL	6000	33043	5693	2700	11522	2573

Fonte: Anuário Uema, 2012 - 2014

Gráfico 11 - Série histórica do vestibular para os cursos de Educação Profissional Técnica de Nível Médio (PACEP/EaD), 2012 - 2014



Fonte: Anuário Uema, 2012 - 2014

Quadro 28 - Matrículas nos Cursos Educação Profissional Técnica de nível médio (e-Tec/EaD), 2016

CURSOS	POLOS/MUNICÍPIOS																	
	MASSARANDUBA	ARACATUBA	ARACATUBA	ARACATUBA	ARACATUBA	ARACATUBA	ARACATUBA	ARACATUBA	ARACATUBA	ARACATUBA	ARACATUBA	ARACATUBA	ARACATUBA	ARACATUBA	ARACATUBA	ARACATUBA	ARACATUBA	ARACATUBA
ALIMENTOS	Masculino	0	0	0	0	0	0	0	0	0	0	0	0	0	0	0	0	0
	Feminino	0	0	0	0	0	0	0	0	0	0	0	0	0	0	0	0	0
	Total	0	0	0	0	0	0	0	0	0	0	0	0	0	0	0	0	0
MANUTENÇÃO AUTOMOTIVA	Masculino	0	0	0	0	0	0	0	0	0	0	0	0	0	0	0	0	0
	Feminino	0	0	0	0	0	0	0	0	0	0	0	0	0	0	0	0	0
	Total	0	0	0	0	0	0	0	0	0	0	0	0	0	0	0	0	0
SEGURANÇA DO TRABALHO	Masculino	0	0	0	0	0	0	0	0	0	0	0	0	0	0	0	0	0
	Feminino	0	0	0	0	0	0	0	0	0	0	0	0	0	0	0	0	0
	Total	0	0	0	0	0	0	0	0	0	0	0	0	0	0	0	0	0
INFORMÁTICA	Masculino	0	43	0	26	25	39	0	0	16	0	0	16	0	47	44	34	0
	Feminino	0	20	0	47	37	24	0	0	18	0	0	18	0	16	20	32	0
	Total	0	63	0	73	62	63	0	0	34	0	0	34	0	63	64	66	0
SERVIÇOS PÚBLICOS	Masculino	0	12	0	13	0	0	0	0	0	0	0	0	0	18	30	13	0
	Feminino	0	50	0	50	0	0	0	0	0	0	0	0	0	49	60	49	53
	Total	0	62	0	63	0	0	0	0	0	0	0	0	0	67	90	62	66
REDES DE COMPUTADORES	Masculino	449	0	47	0	0	0	0	0	47	55	0	0	0	47	55	0	0
	Feminino	21	0	16	0	0	0	0	0	17	9	0	0	0	17	9	0	0
	Total	470	0	63	0	0	0	0	0	64	64	0	0	0	64	64	0	0
CONTROLE AMBIENTAL	Masculino	20	0	25	0	0	20	0	24	0	21	0	0	0	21	0	0	0
	Feminino	41	0	37	0	0	42	0	39	0	40	0	0	0	40	0	0	0
	Total	61	0	62	0	0	62	0	63	0	61	0	0	0	61	0	0	0
GUIA DE TURISMO	Masculino	0	0	0	0	15	0	0	0	0	0	0	0	0	0	6	0	0
	Feminino	0	0	0	0	15	0	0	0	0	0	0	0	0	17	0	0	0
	Total	0	0	0	0	30	0	0	0	0	0	0	0	0	17	0	0	0
MINERAÇÃO	Masculino	29	0	0	0	0	0	67	0	38	0	0	0	0	38	0	0	0
	Feminino	33	0	0	0	0	0	26	0	24	0	0	0	0	24	0	0	0
	Total	62	0	0	0	0	0	93	0	62	0	0	0	0	62	0	0	0
TOTAL GERAL	Masculino	498	55	72	39	40	59	67	24	37	68	91	73	36	60	57	59	32
	Feminino	95	70	53	97	52	66	26	39	27	90	95	58	77	65	73	66	30
	Total	593	125	125	136	92	125	93	63	64	158	186	131	113	125	130	125	62

Fonte: Coordenação do PACEP/EaD, Março/2017

Quadro 29 - Série histórica dos alunos matriculados nos cursos de Educação Profissional Técnica de Nível Médio (e-Tec/EAD), 2012 - 2016 (cont.)

CURSOS	ANO	POLOS																				TOTAL		
		2012	2013	2014	2015	2016	2012	2013	2014	2015	2016	2012	2013	2014	2015	2016	2012	2013	2014	2015	2016			
GUIA DE TURISMO	2012	0	0	0	0	0	0	0	0	0	0	0	0	0	0	0	0	0	0	0	0	133		
	2013	6	0	0	0	0	0	0	0	0	0	0	0	0	0	0	0	0	0	0	0	164		
	2014	5	0	7	0	0	30	0	0	0	0	0	0	0	0	0	0	0	0	0	24	272		
	2015	0	0	0	0	0	30	0	0	0	0	0	0	0	0	0	0	0	0	0	24	130		
	2016	0	0	0	0	0	30	0	0	0	0	0	0	0	0	0	0	0	0	0	24	130		
	INFORMÁTICA	2012	60	0	30	0	0	60	0	0	0	59	29	91	0	0	0	0	0	0	0	60	1178	
		2013	60	0	30	0	0	60	0	0	0	60	29	60	0	0	0	0	0	0	0	65	1108	
		2014	60	63	30	0	0	60	63	60	63	59	28	91	34	0	0	0	0	0	0	60	1798	
		2015	0	63	0	0	0	63	0	63	0	62	73	0	34	0	0	0	0	0	0	63	623	
		2016	0	63	0	0	0	63	0	63	0	62	73	0	34	0	0	0	0	0	0	63	623	
		MANUTENÇÃO AUTOMOTIVA	2012	0	0	0	0	0	0	0	0	0	0	0	0	0	0	0	0	0	0	0	208	
			2013	0	0	0	0	0	0	0	0	0	0	0	0	0	0	0	0	0	0	0	210	
			2014	0	0	0	0	0	0	0	0	0	0	0	0	0	0	0	0	0	0	0	208	
			2015	0	0	0	0	0	0	0	0	0	0	0	0	0	0	0	0	0	0	0	32	
			2016	0	0	0	0	0	0	0	0	0	0	0	0	0	0	0	0	0	0	0	33	
			MEIO AMBIENTE	2012	0	0	34	0	0	0	0	0	0	0	0	0	0	0	0	0	0	0	0	239
				2013	0	0	30	0	0	0	0	0	0	0	0	0	0	0	0	0	0	0	0	120
				2014	0	0	33	0	0	0	0	0	0	0	0	0	0	0	0	0	0	0	0	239
				2015	0	0	0	0	0	0	0	0	0	0	0	0	0	0	0	0	0	0	0	0
				2016	0	0	0	0	0	0	0	0	0	0	0	0	0	0	0	0	0	0	0	0

Quadro 29 - Série histórica dos alunos matriculados nos cursos de Educação Profissional Técnica de Nível Médio (e-Tec/EAD), 2012 - 2016 (cont.)

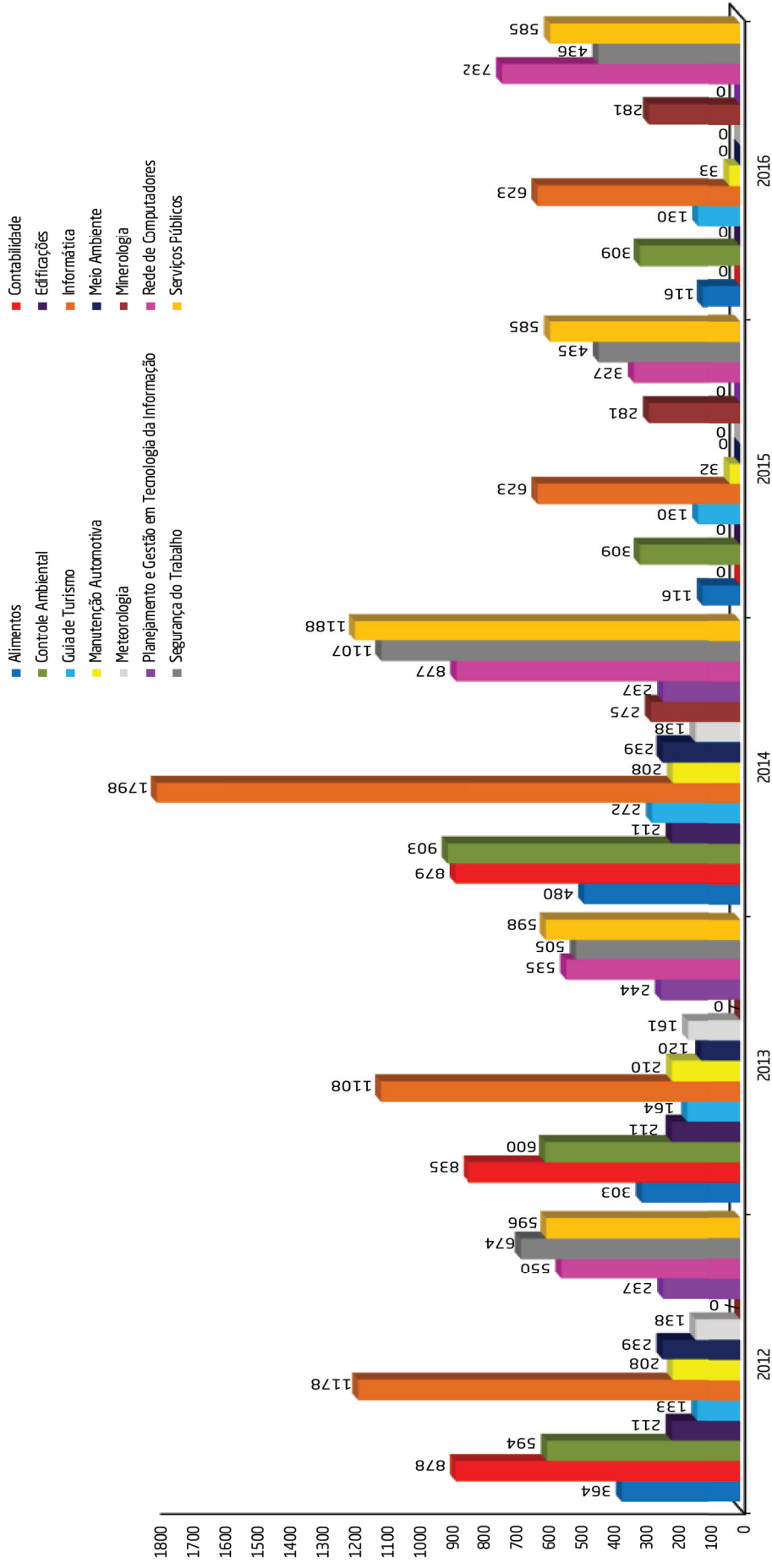
CURSOS	ANO	POLOS															TOTAL																
		ÁÇAILÂNDIA	ANAJATUBA	ARARI	BACABAL	BALSAS	BARRA DO CORDA	BEQUIMÃO	BREJO	CARUTAPERA	CAXIAS	CAROLINA	CAJAPIÓ	CODÓ	COLINAS	COROATÁ		GODOFREDO VIANA	IMPERATRIZ	LAGO DA PEDRA	MORROS	GRAJAÚ	PEDREIRAS	PINHEIRO	PRESIDENTE DUTRA	SANTA INÊS	SANTO ANTÔNIO DOS LOPES	SÃO JOÃO DOS PATOS	SÃO BENTO	SÃO JOSÉ DE RIBAMAR	SÃO LUÍS	TIMON	VIANA
METEOROLOGIA	2012	0	0	0	0	0	0	0	0	0	0	0	0	0	0	0	0	0	0	0	0	0	0	0	0	0	0	0	0	0	0	0	138
	2013	0	0	0	0	0	0	0	0	0	0	0	0	0	0	0	0	0	0	0	0	0	0	0	0	0	0	0	0	0	0	0	0
MINERAÇÃO	2014	0	0	0	0	0	0	0	0	0	0	0	0	0	0	0	0	0	0	0	0	0	0	0	0	0	0	0	0	0	0	0	138
	2015	0	0	0	0	0	0	0	0	0	0	0	0	0	0	0	0	0	0	0	0	0	0	0	0	0	0	0	0	0	0	0	0
PLANEJAMENTO E GESTÃO EM TECNOLOGIA DA INFORMAÇÃO	2012	0	0	0	0	0	0	0	0	0	0	0	0	0	0	0	0	0	0	0	0	0	0	0	0	0	0	0	0	0	0	0	0
	2013	0	0	0	0	0	0	0	0	0	0	0	0	0	0	0	0	0	0	0	0	0	0	0	0	0	0	0	0	0	0	0	0
REDE DE COMPUTADORES	2014	62	0	0	0	0	0	0	0	0	0	0	93	0	0	0	58	0	0	0	0	0	0	0	0	0	0	0	0	0	0	0	62
	2015	62	0	0	0	0	0	0	0	0	0	0	93	0	0	0	62	0	0	0	0	0	0	0	0	0	0	0	0	0	0	0	64
REDE DE COMPUTADORES	2016	62	0	0	0	0	0	0	0	0	0	93	0	0	0	62	0	0	0	0	0	0	0	0	0	0	0	0	0	0	0	0	64
	2012	0	0	0	0	0	0	0	0	0	0	0	29	0	0	0	0	0	0	0	0	0	0	0	0	0	0	0	0	0	0	0	118
REDE DE COMPUTADORES	2013	0	0	0	0	0	0	0	0	0	0	30	0	0	0	0	0	0	0	0	0	0	0	0	0	0	0	0	0	0	0	0	124
	2014	0	0	0	0	0	0	0	0	0	0	30	0	0	0	0	0	0	0	0	0	0	0	0	0	0	0	0	0	0	0	0	118
REDE DE COMPUTADORES	2015	0	0	0	0	0	0	0	0	0	0	0	0	0	0	0	0	0	0	0	0	0	0	0	0	0	0	0	0	0	0	0	0
	2016	0	0	0	0	0	0	0	0	0	0	0	0	0	0	0	0	0	0	0	0	0	0	0	0	0	0	0	0	0	0	0	0
REDE DE COMPUTADORES	2012	59	0	0	0	0	0	0	0	0	0	0	0	0	0	0	30	0	0	0	0	0	0	0	0	0	0	0	0	0	0	0	53
	2013	60	0	0	0	0	0	0	0	0	0	0	0	0	0	0	30	0	0	0	0	0	0	0	0	0	0	0	0	0	0	0	47
REDE DE COMPUTADORES	2014	124	0	0	0	0	0	0	0	0	0	0	0	0	0	0	0	0	0	0	0	0	0	0	0	0	0	0	0	0	0	0	53
	2015	65	0	0	0	0	0	0	0	0	0	0	0	0	0	0	0	0	0	0	0	0	0	0	0	0	0	0	0	0	0	0	71
REDE DE COMPUTADORES	2016	470	0	0	0	0	0	0	0	0	0	0	0	0	0	0	0	0	0	0	0	0	0	0	0	0	0	0	0	0	0	0	71

Quadro 29 - Série histórica dos alunos matriculados nos cursos de Educação Profissional Técnica de Nível Médio (e-Tec/EAD), 2012 - 2016 (cont.)

CURSOS	ANO	POLOS																																
		ÁÇAILÂNDIA	ANAJATUBA	ARARI	BACABAL	BALSAS	BARRA DO CORDA	BEQUIMÃO	BREJO	CARUTAPERA	CAXIAS	CAROLINA	CAJAPIÓ	CODÓ	COLINAS	COROATÁ	GODOFREDO VIANA	IMPERATRIZ	LAGO DA PEDRA	MORROS	GRAJAÚ	PEDREIRAS	PINHEIRO	PRESIDENTE DUTRA	SANTA INÊS	SANTO ANTÔNIO DOS LOPES	SÃO JOÃO DOS PATOS	SÃO BENTO	SÃO JOSÉ DE RIBAMAR	SÃO LUÍS	TIMON	VIANA	ZÉ DOCA	TOTAL
SEGURANÇA DO TRABALHO	2012	63	0	0	68	0	65	0	0	0	0	0	0	66	0	62	0	0	0	0	0	0	63	0	0	0	0	0	30	191	66	0	0	674
	2013	30	0	0	60	0	60	0	0	0	0	0	58	0	0	30	0	0	0	0	0	0	60	0	0	0	0	0	30	119	58	0	0	505
SERVIÇOS PÚBLICOS	2014	63	0	0	67	0	65	0	0	0	0	66	0	66	0	125	62	61	0	0	0	63	0	63	60	60	0	30	316	66	0	0	1107	
	2015	0	0	0	0	0	0	0	0	0	0	0	0	0	0	64	62	61	0	0	0	0	0	63	60	0	0	0	125	0	0	0	435	
TOTAL GERAL	2016	0	0	0	0	0	0	0	0	0	0	0	0	59	0	64	62	61	0	0	0	0	58	59	59	59	0	0	128	0	0	0	436	
	2012	0	0	28	30	0	0	0	36	0	0	59	86	0	0	86	0	0	0	0	0	30	0	0	0	0	0	63	86	61	0	0	596	
TOTAL GERAL	2013	0	0	30	60	0	0	30	30	0	59	59	59	0	0	59	0	0	0	0	0	30	0	60	60	0	0	59	93	59	0	0	598	
	2014	0	62	30	31	0	0	36	0	0	57	58	59	87	0	87	0	0	66	90	90	30	0	62	58	60	62	177	61	51	51	1188		
TOTAL GERAL	2015	0	62	0	0	0	0	0	0	0	63	0	0	0	0	0	0	0	66	90	90	0	0	62	0	66	0	0	64	0	61	51	585	
	2016	0	62	0	0	0	0	0	0	0	63	0	0	0	0	0	0	0	67	90	90	0	0	62	0	66	0	0	64	0	60	51	585	
TOTAL GERAL	2012	303	0	130	218	0	253	161	154	0	243	0	274	148	269	0	0	0	0	0	0	152	216	404	392	0	190	322	1886	285	0	0	6000	
	2013	276	0	128	240	0	260	150	150	0	232	0	263	148	179	0	0	0	0	0	0	151	210	360	390	0	0	359	1829	269	0	0	5594	
TOTAL GERAL	2014	496	125	131	218	125	253	159	154	125	243	92	130	366	210	393	154	186	130	113	153	216	404	454	124	124	190	324	2409	286	136	123	8612	
	2015	188	125	0	0	125	0	0	0	125	0	92	136	93	63	64	158	186	130	113	0	0	0	125	63	126	130	0	0	525	0	148	123	2838
TOTAL GERAL	2016	593	125	0	0	125	0	0	0	125	0	92	136	93	63	64	158	186	131	113	0	0	125	62	125	130	0	0	529	0	147	123	3245	

Fonte: Anuário Uema, 2012 - 2016

Gráfico 12 - Série histórica dos alunos matriculados nos cursos de Educação Profissional Técnica de Nível Médio (e-Tec/EAD), 2012 - 2016



Fonte: Anuário Uema, 2012 - 2016

Quadro 30 - Formados nos cursos Educação Profissional Técnica de Nível Médio (e-Tec/EaD), 2016

CURSOS	POLOS/MUNICÍPIOS																	TOTAL						
	ÁCILÂNDIA	ANAJATUBA	BALSAS	CAJAPIÓ	CAROLINA	CARUTAPERA	CODÓ	COLINAS	COROATÁ	GODOFREDO VIANA	IMPERATRIZ	LAGO DA PEDRA	MORROS	PRESIDENTE DUTRA	SÃO JOÃO DOS PATOS	SANTO ANTÔNIO DOS LOPES	SANTA INÊS-UEMA		SÃO LUÍS-PAULO VI	SÃO LUÍS-SÃO JOSÉ OPERÁRIO	SÃO LUÍS-MANOEL BECKMAN	VIANA	ZE DOCA	
ALIMENTOS	Masculino	0	0	0	0	0	0	0	0	0	0	0	0	0	0	0	0	6	4	0	0	0	0	10
	Feminino	0	0	0	0	0	0	0	0	0	0	0	0	0	0	0	0	32	26	0	0	0	0	58
	Total	0	0	0	0	0	0	0	0	0	0	0	0	0	0	0	0	38	30	0	0	0	0	68
MANUTENÇÃO AUTOMOTIVA	Masculino	0	0	0	0	0	0	0	0	0	0	0	0	0	0	0	0	17	0	0	0	0	0	17
	Feminino	0	0	0	0	0	0	0	0	0	0	0	0	0	0	0	0	4	0	0	0	0	0	4
	Total	0	0	0	0	0	0	0	0	0	0	0	0	0	0	0	0	21	0	0	0	0	0	21
SEGURANÇA DO TRABALHO	Masculino	0	0	0	0	0	0	28	3	13	0	0	0	0	0	10	14	12	13	0	0	0	0	93
	Feminino	0	0	0	0	0	0	20	27	23	0	0	0	0	0	22	12	20	26	0	0	0	0	150
	Total	0	0	0	0	0	0	48	30	36	0	0	0	0	0	32	26	32	39	0	0	0	0	243
INFORMÁTICA	Masculino	0	29	0	17	15	18	0	0	7	0	0	0	22	17	24	0	0	0	0	0	12	33	194
	Feminino	0	14	0	38	15	12	0	0	6	0	0	0	6	5	16	0	0	0	0	0	6	4	122
	Total	0	43	0	55	30	30	0	0	13	0	0	0	28	22	40	0	0	0	0	0	18	37	316
SERVIÇOS PÚBLICOS	Masculino	0	11	0	8	0	0	0	0	0	0	13	20	6	3	0	0	0	0	0	9	10	3	83
	Feminino	0	41	0	42	0	0	0	0	0	0	31	39	26	20	0	0	0	0	0	19	22	18	258
	Total	0	52	0	50	0	0	0	0	0	0	44	59	32	23	0	0	0	0	0	28	32	21	341
REDES DE COMPUTADORES	Masculino	28	0	19	0	0	0	0	0	0	17	24	0	0	0	0	0	0	0	0	37	0	0	125
	Feminino	12	0	4	0	0	0	0	0	0	8	8	0	0	0	0	0	0	0	0	8	0	0	40
	Total	40	0	23	0	0	0	0	0	0	25	32	0	0	0	0	0	0	0	0	45	0	0	165
CONTROLE AMBIENTAL	Masculino	9	0	11	0	8	0	20	0	0	9	0	0	0	0	0	0	0	0	0	0	0	0	57
	Feminino	23	0	16	0	24	0	30	0	0	22	0	0	0	0	0	0	0	0	0	0	0	0	115
	Total	32	0	27	0	32	0	50	0	0	31	0	0	0	0	0	0	0	0	0	0	0	0	172
GUIA DE TURISMO	Masculino	0	0	0	0	8	0	0	0	0	0	0	5	0	0	0	0	0	0	0	12	3	0	28
	Feminino	0	0	0	0	5	0	0	0	0	0	0	12	0	0	0	0	0	0	0	16	12	0	45
	Total	0	0	0	0	13	0	0	0	0	0	0	17	0	0	0	0	0	0	0	28	15	0	73
MINERAÇÃO	Masculino	13	0	0	0	0	25	0	15	0	0	0	0	0	0	0	0	20	0	0	0	0	0	73
	Feminino	13	0	0	0	0	9	0	11	0	0	0	0	0	0	0	0	12	0	0	0	0	0	45
	Total	26	0	0	0	0	34	0	26	0	0	0	0	0	0	0	0	32	0	0	0	0	0	118
TOTAL GERAL	Masculino	50	40	30	25	23	26	25	28	25	39	37	25	28	20	34	14	55	17	58	25	36	680	
	Feminino	48	55	20	80	20	36	9	30	20	44	53	51	32	25	38	12	68	52	43	40	22	837	
	Total	98	95	50	105	43	62	34	50	48	69	92	76	76	60	45	72	26	123	69	101	65	58	1517

Fonte: Coordenação do PACEP/EaD, Março/2017

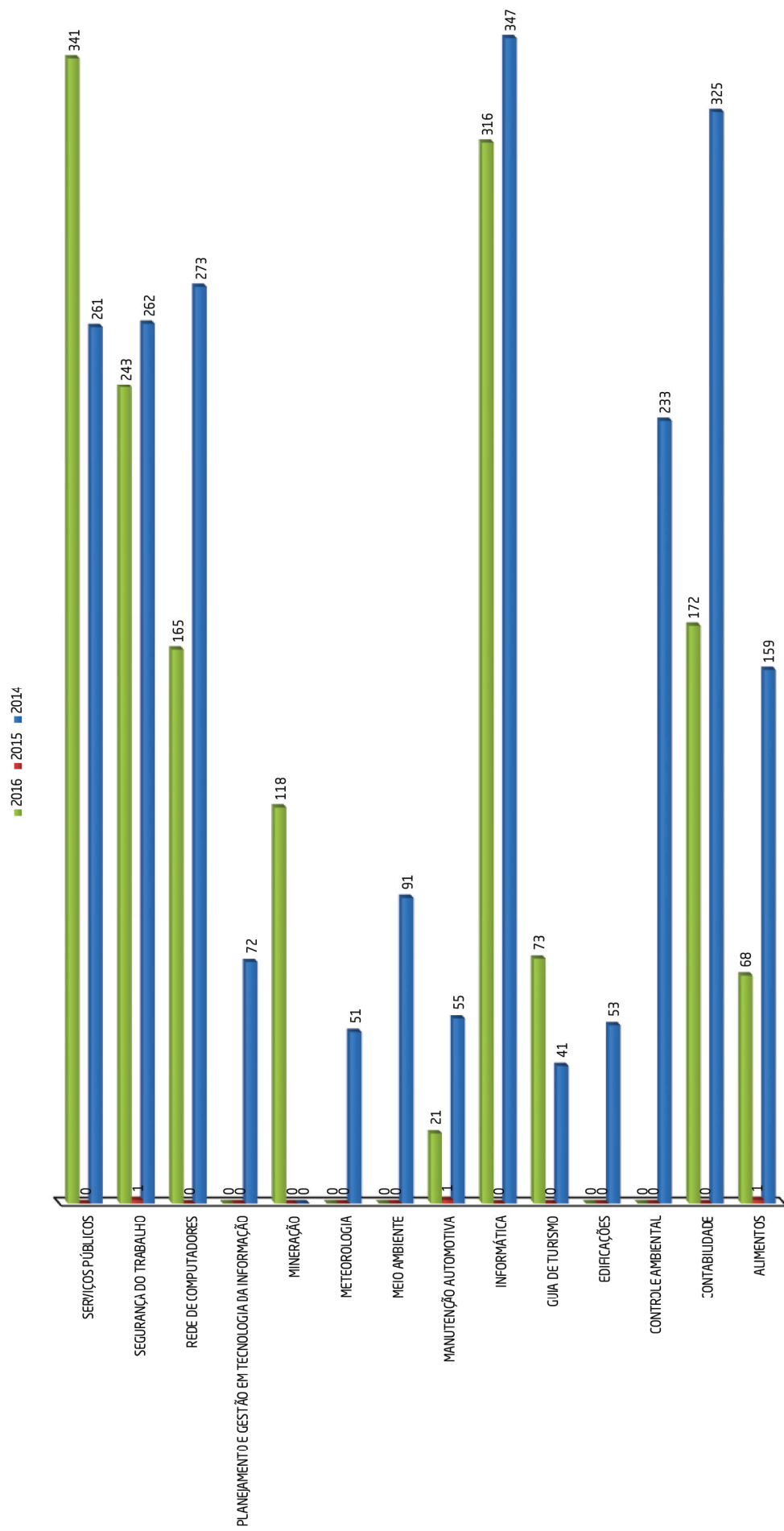
Quadro 31 - Série histórica dos formados nos cursos de Educação Profissional Técnica de Nível Médio (e-Tec/EaD), 2014 - 2016

CURSOS	POLOS			TOTAL
	ANO			
ALIMENTOS	2014	0	0	159
	2015	0	1	1
	2016	0	0	68
CONTABILIDADE	2014	14	0	325
	2015	0	0	0
	2016	32	0	172
CONTROLE AMBIENTAL	2014	22	0	233
	2015	0	0	0
	2016	0	0	0
EDIFICAÇÕES	2014	0	0	53
	2015	0	0	0
	2016	0	0	0
GUIA DE TURISMO	2014	0	4	41
	2015	0	0	0
	2016	0	0	0
INFORMÁTICA	2014	13	0	347
	2015	0	0	0
	2016	0	43	316
MANUTENÇÃO AUTOMOTIVA	2014	0	0	55
	2015	0	0	1
	2016	0	0	21
AÇAILÂNDIA	2014	0	0	0
	2015	0	0	0
	2016	0	0	0
ANAJATUBA	2014	0	0	0
	2015	0	0	0
	2016	0	0	0
ARARI	2014	0	17	0
	2015	0	0	0
	2016	0	0	0
BACABAL	2014	0	30	0
	2015	0	0	0
	2016	0	0	0
BALSAS	2014	0	0	27
	2015	0	0	0
	2016	0	0	0
BARRA DO CORDA	2014	0	19	0
	2015	0	0	0
	2016	0	0	0
BEQUIMÃO	2014	12	0	12
	2015	0	0	0
	2016	0	0	0
BREJO	2014	0	26	0
	2015	0	0	0
	2016	0	0	0
CAXIAS	2014	23	0	29
	2015	0	0	0
	2016	0	0	0
CAJAPIÓ	2014	0	0	0
	2015	0	0	0
	2016	0	0	0
CAROLINA	2014	0	0	0
	2015	0	0	13
	2016	0	30	30
CARUTAPERA	2014	0	0	32
	2015	0	0	0
	2016	0	0	0
CODÓ	2014	0	0	50
	2015	0	22	22
	2016	0	0	0
COROATÁ	2014	0	0	0
	2015	0	0	0
	2016	0	0	0
COLINAS	2014	0	0	0
	2015	0	0	0
	2016	0	0	0
COROATÁ	2014	0	0	0
	2015	0	0	0
	2016	0	0	0
GODOFREDO VIANA	2014	0	0	0
	2015	0	0	0
	2016	0	13	13
GRAJAÚ	2014	0	5	31
	2015	0	0	0
	2016	0	0	0
LAGO DA PEDRA	2014	0	0	0
	2015	0	0	0
	2016	0	0	0
MORROS	2014	0	0	0
	2015	0	0	0
	2016	0	0	0
PEDREIRAS	2014	0	25	24
	2015	0	0	0
	2016	0	0	0
PINHEIRO	2014	0	30	14
	2015	0	0	0
	2016	0	0	0
PRESIDENTE DUTRA	2014	0	0	0
	2015	0	0	0
	2016	0	28	28
SANTA INÊS	2014	20	0	21
	2015	0	0	0
	2016	0	0	0
SANTO ANTÔNIO DOS LOPES	2014	0	0	0
	2015	0	0	0
	2016	0	40	40
SÃO JOÃO DOS PATOS	2014	0	0	0
	2015	0	0	0
	2016	0	22	22
SÃO BENTO	2014	28	0	28
	2015	0	0	0
	2016	0	0	0
SÃO JOSÉ DE RIBAMAR	2014	23	10	11
	2015	0	0	0
	2016	0	0	0
SÃO LUÍS	2014	65	51	44
	2015	1	26	0
	2016	68	0	0
TIMON	2014	0	0	0
	2015	0	0	0
	2016	0	0	0
VIANA	2014	0	0	0
	2015	0	0	0
	2016	0	0	0
ZÉ DOCA	2014	0	0	0
	2015	0	0	0
	2016	0	0	0

Quadro 31 - Série histórica dos formados nos cursos de Educação Profissional Técnica de Nível Médio (e-Tec/EaD), 2014 - 2016 (cont.)

CURSOS	ANO	POLOS																																			
		ÁCILÂNDIA	ANAJATUBA	ARARI	BACABAL	BALSAS	BARRA DO CORDA	BEQUIMÃO	BREJO	CAXIAS	CAJAPIÓ	CAROLINA	CARUTAPERA	CODÓ	COLINAS	COROATÁ	GODOFREDO VIANA	GRAJAÚ	IMPERATRIZ	LAGO DA PEDRA	MORROS	PEDREIRAS	PINHEIRO	PRESIDENTE DUTRA	SANTA INÊS	SANTO ANTÔNIO DOS LOPES	SÃO JOÃO DOS PATOS	SÃO BENTO	SÃO JOSÉ DE RIBAMAR	SÃO LUÍS	TIMON	VIANA	ZÉ DOCA	TOTAL			
MEIO AMBIENTE	2014	0	0	21	0	0	0	0	0	0	0	0	0	0	0	0	0	17	0	0	0	0	0	0	0	0	0	0	0	0	0	0	0	0	0	91	
	2015	0	0	0	0	0	0	0	0	0	0	0	0	0	0	0	0	0	0	0	0	0	0	0	0	0	0	0	0	0	0	0	0	0	0	0	0
	2016	0	0	0	0	0	0	0	0	0	0	0	0	0	0	0	0	0	0	0	0	0	0	0	0	0	0	0	0	0	0	0	0	0	0	0	0
METEOROLOGIA	2014	0	0	0	0	0	0	0	0	0	0	0	0	0	0	0	0	0	0	0	0	0	0	0	0	0	0	0	0	0	0	0	0	0	0	51	
	2015	0	0	0	0	0	0	0	0	0	0	0	0	0	0	0	0	0	0	0	0	0	0	0	0	0	0	0	0	0	0	0	0	0	0	0	
	2016	0	0	0	0	0	0	0	0	0	0	0	0	0	0	0	0	0	0	0	0	0	0	0	0	0	0	0	0	0	0	0	0	0	0	0	0
MINERAÇÃO	2014	0	0	0	0	0	0	0	0	0	0	0	0	0	0	0	0	0	0	0	0	0	0	0	0	0	0	0	0	0	0	0	0	0	0	0	0
	2015	0	0	0	0	0	0	0	0	0	0	0	0	0	0	0	0	0	0	0	0	0	0	0	0	0	0	0	0	0	0	0	0	0	0	0	0
	2016	26	0	0	0	0	0	0	0	0	0	0	0	0	34	0	0	26	0	0	0	0	0	0	0	0	0	0	0	0	0	0	0	0	0	0	118
PLANEJAMENTO E GESTÃO EM TECNOLOGIA DA INFORMAÇÃO	2014	0	0	0	0	0	3	0	0	0	0	0	0	0	12	0	0	0	0	0	0	0	0	0	0	0	0	0	0	0	0	0	0	0	0	0	72
	2015	0	0	0	0	0	0	0	0	0	0	0	0	0	0	0	0	0	0	0	0	0	0	0	0	0	0	0	0	0	0	0	0	0	0	0	0
	2016	0	0	0	0	0	0	0	0	0	0	0	0	0	0	0	0	0	0	0	0	0	0	0	0	0	0	0	0	0	0	0	0	0	0	0	0
REDE DE COMPUTADORES	2014	21	0	0	0	0	0	0	0	13	0	0	0	0	0	75	10	0	0	0	0	0	0	0	0	0	0	0	0	0	0	0	0	0	0	0	273
	2015	0	0	0	0	0	0	0	0	0	0	0	0	0	0	0	0	0	0	0	0	0	0	0	0	0	0	0	0	0	0	0	0	0	0	0	0
	2016	40	0	0	0	0	0	0	0	0	0	0	0	0	0	0	0	0	0	25	32	0	0	0	0	0	0	0	0	0	0	0	0	0	0	0	165
SEGURANÇA DO TRABALHO	2014	29	0	0	0	0	27	0	0	0	0	0	0	0	41	0	28	0	0	0	0	0	0	0	0	0	0	0	0	0	0	0	0	0	0	0	262
	2015	0	0	0	0	0	0	0	0	0	0	0	0	0	0	0	0	0	0	0	0	0	0	0	0	0	0	0	0	0	0	0	0	0	0	0	1
	2016	0	0	0	0	0	0	0	0	0	0	0	0	0	0	0	48	30	0	36	0	0	0	0	0	0	0	0	0	0	0	0	0	0	0	0	243

Gráfico 13 - Série histórica dos formados nos cursos de Educação Profissional Técnica de Nível Médio (e-Tec/EaD), 2014 - 2016



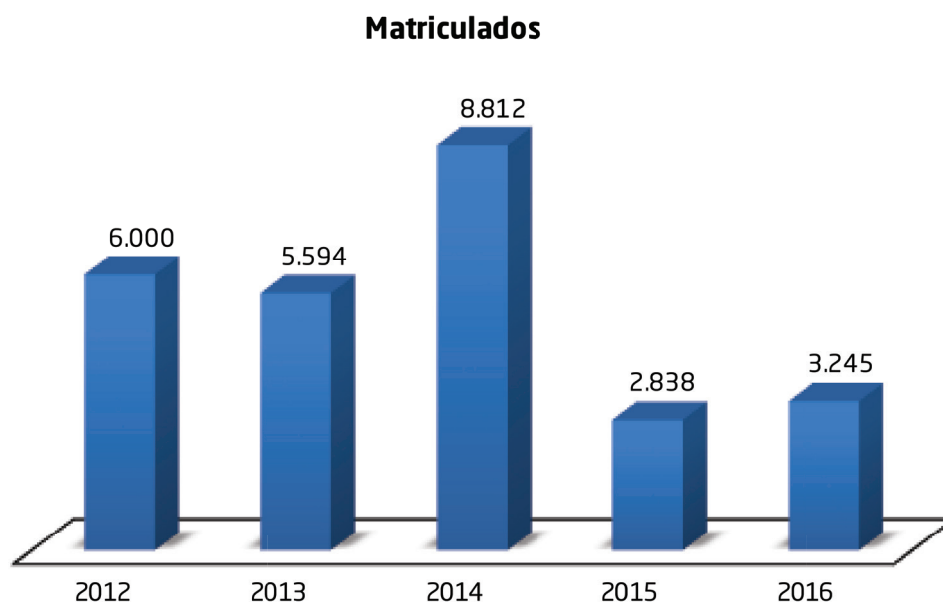
Fonte: Anuário Uema, 2014 - 2016

Quadro 32 - Série histórica dos matriculados e formados nos cursos Educação Profissional Técnica de Nível Médio (e-Tec/EaD), 2012 - 2016

POLOS	Matriculados					Formandos		
	2012	2013	2014	2015	2016	2014	2015	2016
AÇAILÂNDIA	303	276	496	188	593	99	0	98
ANAJATUBA	0	0	125	125	125	0	0	95
ARARI	130	128	131	0	0	67	0	0
BACABAL	218	240	218	0	0	96	0	0
BALSAS	0	0	125	125	125	0	0	50
BARRA DO CORDA	253	260	253	0	0	85	0	0
BEQUIMÃO	161	150	159	0	0	51	0	0
BREJO	154	150	154	0	0	52	0	0
CAJAPIÓ	0	0	130	136	136	0	0	105
CAROLINA	0	0	92	92	92	0	0	43
CARUTAPERA	0	0	125	125	125	0	0	62
CAXIAS	243	232	243	0	0	91	0	0
CODÓ	274	263	366	93	93	110	0	34
COLINAS	148	148	210	63	63	130	0	50
COROATÁ	269	179	333	64	64	100	0	48
GODOFREDO VIANA	0	0	154	158	158	0	0	69
GRAJAÚ	152	151	153	0	0	55	0	0
IMPERATRIZ	0	0	186	186	186	0	0	92
LAGO DA PEDRA	0	0	130	130	131	0	0	76
MORROS	0	0	113	113	113	0	0	76
PEDREIRAS	216	210	216	0	0	76	0	0
PINHEIRO	404	360	404	0	0	111	0	0
PRESIDENTE DUTRA	0	0	126	125	125	0	0	60
SANTA INÊS	392	390	454	63	62	146	1	26
SANTO ANTÔNIO DOS LOPES	0	0	124	126	125	0	0	72
SÃO JOÃO DOS PATOS	0	0	124	130	130	0	0	45
SÃO JOSÉ DE RIBAMAR	322	359	324	0	0	147	0	0
SÃO LUÍS	1.886	1829	2409	525	529	638	2	293
SÃO BENTO	190	0	190	0	0	89	0	0
TIMON	285	269	286	0	0	80	0	0
VIANA	0	0	136	148	147	0	0	65
ZÉ DOCA	0	0	123	123	123	0	0	58
TOTAL	6000	5594	8812	2838	3245	2223	3	1517

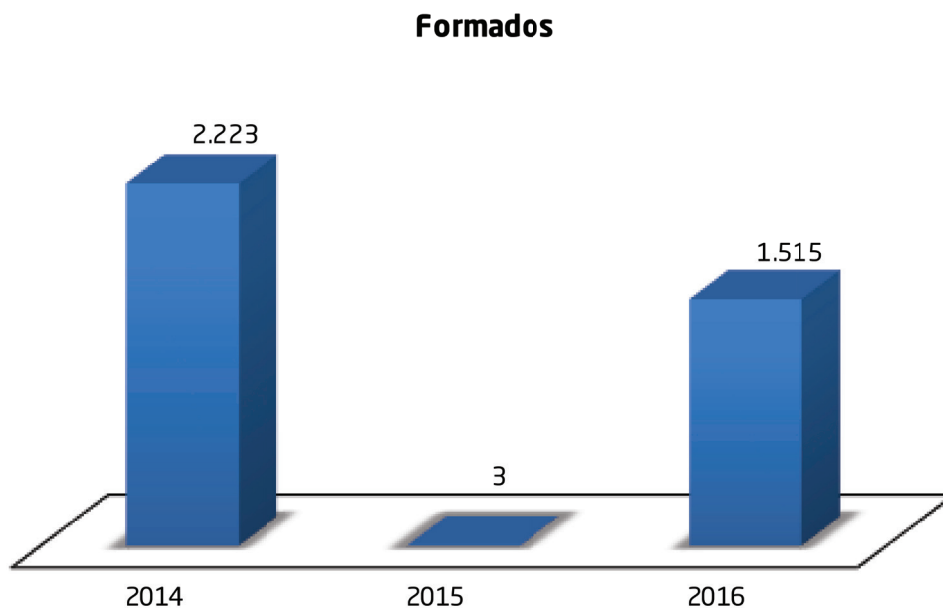
Fonte: Anuário Uema, 2012 - 2016

Gráfico 14 - Série histórica dos matriculados nos cursos Educação Profissional Técnica de Nível Médio (e-Tec/EaD), 2012 - 2016



Fonte: Anuário Uema, 2012 - 2016

Gráfico 15 - Série histórica dos formados nos cursos Educação Profissional Técnica de Nível Médio (e-Tec/EaD), 2014 - 2016



Fonte: Anuário Uema, 2014 - 2016

ENSINO DE PÓS-GRADUAÇÃO



UNIVERSIDADE
ESTADUAL DO
MARANHÃO



Quadro 33 - Cursos de pós-graduação *Stricto Sensu*, 2016

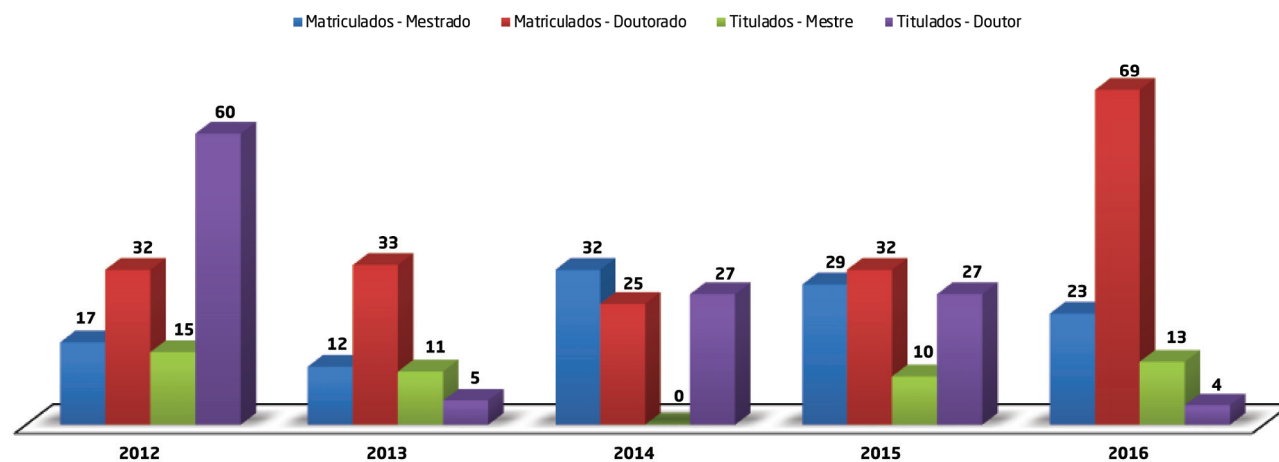
NOME DO CURSO	CENTRO	MODALIDADE
1. Mestrado em Ciência Animal	CCA	ACADÊMICO
2. Mestrado em Agroecologia	CCA	ACADÊMICO
3. Mestrado em Desenvolvimento Socioespacial e Regional	CCSA	ACADÊMICO
4. Mestrado Profissional em Engenharia da Computação	CCT	PROFISSIONAL
5. Mestrado Profissional em Defesa Sanitária Animal	CCA	PROFISSIONAL
6. Doutorado em Agroecologia	CCA	ACADÊMICO
7. Mestrado em Cartografia Social e Política da Amazônia	CCSA	ACADÊMICO
8. Mestrado em Recursos Aquáticos e Pesca	CECEN	ACADÊMICO
9. Mestrado em Biodiversidade, Ambiente e Saúde	CESC	ACADÊMICO
10. Mestrado em Geografia, Natureza e Dinâmica do Espaço	CECEN	ACADÊMICO
11. Mestrado Profissional em História, Ensino e Narrativas	CECEN	PROFISSIONAL
12. Mestrado em Letras	CECEN	ACADÊMICO
13. Mestrado Profissional em Matemática em Rede Nacional	CECEN	PROFISSIONAL

Fonte: Pró-Reitoria de Pesquisa e Pós-Graduação (PPG), Janeiro/2017

Quadro 34 - Docentes matriculados e titulados em programas de pós-graduação, 2012 - 2016

ANO	MATRICULADOS		TITULADOS	
	Mestrado	Doutorado	Mestre	Doutor
2016	23	69	13	4
2015	29	32	10	27
2014	32	25	-	27
2013	12	33	11	5
2012	17	32	15	60

Fonte: Pró-Reitoria de Pesquisa e Pós-Graduação (PPG), Janeiro/2017

Gráfico 16 - Docentes matriculados e titulados em programas de pós-graduação, 2012 - 2016

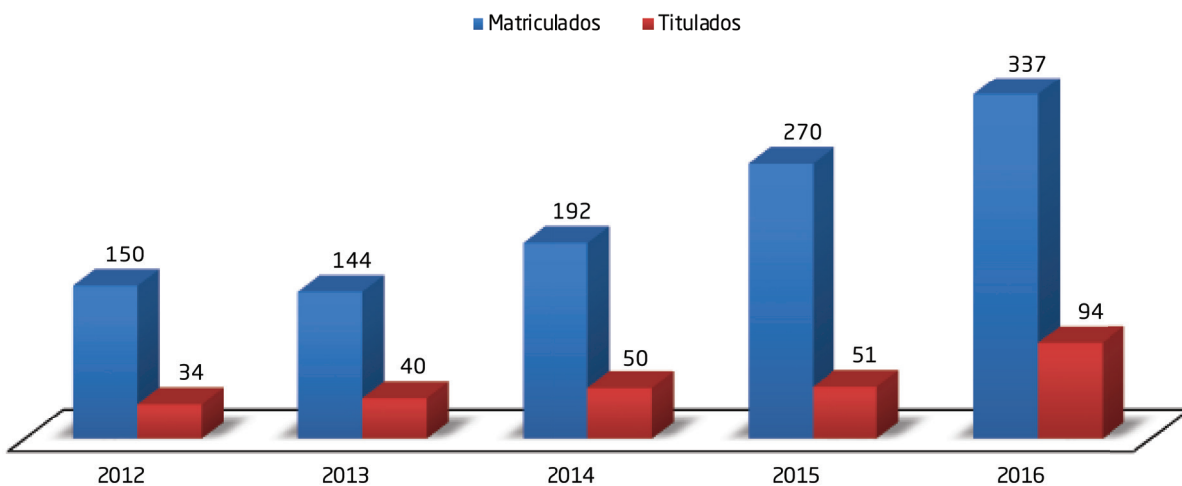
Fonte: Pró-Reitoria de Pesquisa e Pós-Graduação (PPG), Janeiro/2017

Quadro 35 - Alunos matriculados e concluintes em cursos de pós-graduação *Stricto Sensu*, 2012 - 2016

CENTROS	CURSO DE PÓS-GRADUAÇÃO <i>STRICTO SENSU</i>	MATRICULADOS					TITULADOS				
		2012	2013	2014	2015	2016	2012	2013	2014	2015	2016
CCSA	Mestrado em Desenvolvimento Socioespacial e Regional	29	19	13	16	36	10	11	5	-	13
	Mestrado em Cartografia Social e Política da Amazônia	-	11	12	31	17	-	-	-	2	6
CCT	Mestrado Profissional em Engenharia da Computação	25	25	12	18	33	-	3	8	5	8
CCA	Mestrado em Ciência Animal	41	25	48	52	26	14	13	9	23	12
	Mestrado em Agroecologia	35	25	36	31	23	10	13	8	9	12
	Mestrado Profissional em Defesa Sanitária Animal	20	20	20	12	25	-	-	20	-	5
	Doutorado em Agroecologia	-	7	6	19	31	-	-	-	-	-
CECEN	Mestrado em Recursos Aquáticos e Pesca	-	12	15	22	20	-	-	-	12	10
	Mestrado em Geografia, Natureza e Dinâmica do Espaço	-	-	-	11	22	-	-	-	-	-
	Mestrado Profissional em História, Ensino e Narrativas	-	-	15	29	45	-	-	-	-	14
	Mestrado em Letras	-	-	-	-	15	-	-	-	-	-
	Mestrado Profissional em Matemática em Rede Nacional	-	-	-	-	15	-	-	-	-	-
CEC	Mestrado em Biodiversidade, Ambiente e Saúde	-	-	15	29	29	-	-	-	-	14
TOTAL		150	144	192	270	337	34	40	50	51	94

Fonte: Pró-Reitoria de Pesquisa e Pós-Graduação (PPG), Janeiro/2017

Gráfico 17 - Alunos Matriculados e concluintes em cursos de pós-graduação *Stricto Sensu*, 2012 - 2016



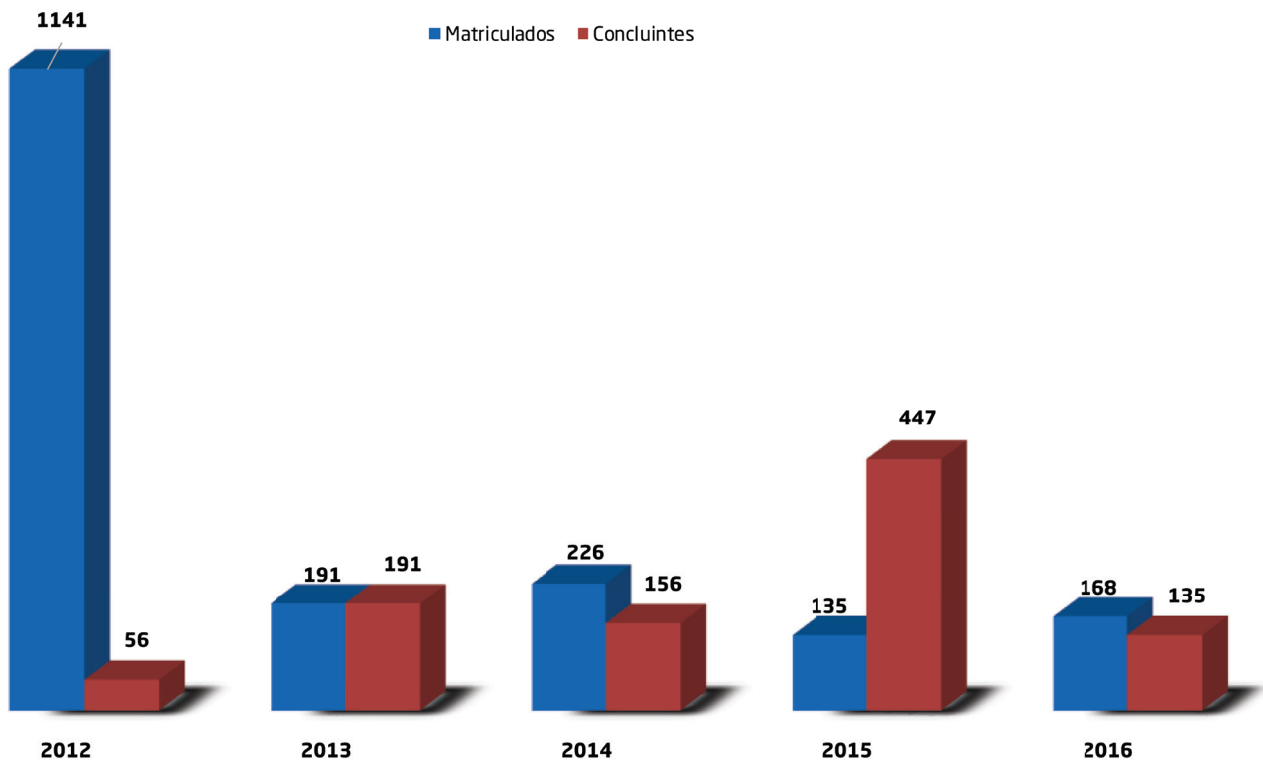
Fonte: Pró-Reitoria de Pesquisa e Pós-Graduação (PPG), Janeiro/2017

Quadro 36 - Alunos matriculados e concluintes em cursos de pós-graduação *Lato Sensu* presencial, 2012 - 2016

CENTROS	CURSOS	MATRICULADOS					CONCLUINTES				
		2012	2013	2014	2015	2016	2012	2013	2014	2015	2016
CCSA	Direitos Humanos e Mediação de Conflitos	-	51	-	-	-	-	-	-	34	-
	Gestão de Segurança Pública	-	51	-	-	-	-	-	-	41	-
CECEN	Educação Infantil	-	-	-	-	-	-	27	-	-	-
	Métodos Estatísticos Aplicados	-	-	-	50	-	-	-	-	-	22
	História do Maranhão	-	-	-	-	-	19	-	-	-	-
	Supervisão Escolar	-	-	-	-	-	-	21	-	-	-
	Avaliação Educacional	40	-	-	-	-	-	40	-	-	-
	Meio Ambiente e Recursos Aquáticos	44	-	-	-	-	-	34	-	-	-
	Educação Jovens, Adultos e Idosos (9 POLOS)	500	-	-	-	-	-	-	-	170	-
	Estatística	51	-	-	-	-	-	-	19	-	-
	Planejamento e Implementação de Redes Lan e Wan (2ª turma)	44	-	-	-	-	-	-	-	-	-
	Educação Especial Educação Inclusiva	-	44	-	-	-	-	-	-	15	-
Psicologia da Educação (1ª turma)	46	-	-	-	-	-	-	30	-	-	
CCT	Engenharia da Produção	55	-	-	-	-	-	-	-	-	-
	Engenharia Sanitária e Controle Ambiental	56	-	-	-	-	-	-	23	-	-
	Petróleo e Gás	40	-	-	-	-	-	-	-	-	-
	Ensino de Física	19	-	-	-	-	-	-	8	-	-
	Engenharia de Segurança do Trabalho	-	-	61	-	-	-	-	-	-	41
CCA	Vigilância Sanitária dos Alimentos	-	-	-	-	-	37	-	-	-	-
CESC	Literatura e Ensino	45	-	-	-	-	-	-	31	-	-
	História do Maranhão	-	45	-	-	-	-	-	-	33	-
	CUrrículo e Avaliação da Educação Básica	-	-	-	-	25	-	-	-	-	-
CESI	Gestão de Resíduos Sólidos e Efluentes Urbanos	-	-	-	40	-	-	-	-	-	-
	Aprendizagem e Autoria da Educação Infantil	-	-	-	-	-	-	-	-	114	-
	Ciências Ambientais (2ª turma)	-	-	-	-	-	-	34	-	-	-
	Saúde Pública (2ª turma)	-	-	-	-	-	-	35	-	-	-
	Geografia aplicada a Educação Ambiental	-	-	-	45	-	-	-	-	-	33
	Metodologia do Ensino Superior	50	-	-	-	-	-	-	-	37	-
	História e Cotidiano da Amazônia	55	-	-	-	-	-	-	-	3	-
	Gestão Estratégica com Pessoas	-	-	38	-	-	-	-	-	-	6
	Gestão Empresarial (2ª oferta)	-	-	37	-	-	-	-	-	-	3
	Estatística Aplicada às Ciências	-	-	50	-	-	-	-	-	-	14
	Agricultura e Ambiente	-	-	40	-	-	-	-	-	-	16
	Gestão Empresarial (1ª Turma)	96	-	-	-	-	-	-	45	-	-
	Vigilância em Saúde	-	-	-	-	38	-	-	-	-	-
Saúde Pública (3ª turma)	-	-	-	-	50	-	-	-	-	-	
Metodologia do Ensino Superior (3ª turma)	-	-	-	-	55	-	-	-	-	-	
TOTAL		1141	191	226	135	168	56	191	156	447	135

Fonte: Pró-Reitoria de Pesquisa e Pós-Graduação (PPG), Janeiro/2017

Gráfico 18 - Alunos matriculados e concluintes em cursos de pós-graduação *Lato Sensu* presencial, 2012 - 2016

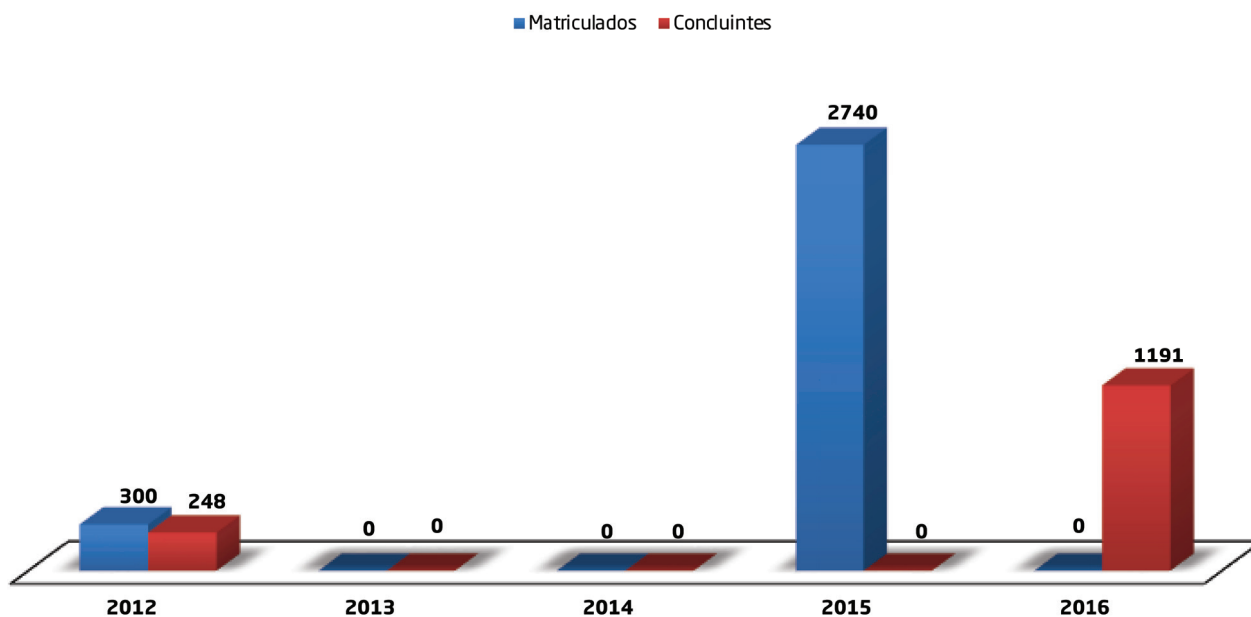


Fonte: Pró-Reitoria de Pesquisa e Pós-Graduação (PPG), Janeiro/2017

Quadro 37 - Alunos matriculados e concluintes - Cursos de Pós-Graduação *Lato Sensu* à distância, 2012 - 2016

CENTRO	CURSO DE PÓS-GRADUAÇÃO À DISTÂNCIA/ CENTRO	MATRICULADOS					CONCLUINTES				
		2012	2013	2014	2015	2016	2012	2013	2014	2015	2016
CCSA	GESTÃO PÚBLICA 1ª OFERTA	-	-	-	-	-	193	-	-	-	-
	GESTÃO PÚBLICA 2ª OFERTA	-	-	-	524	-	-	-	-	-	253
	GESTÃO PÚBLICA MUNICIPAL 1ª OFERTA	-	-	-	-	-	121	-	-	-	-
	GESTÃO PÚBLICA MUNICIPAL 2ª OFERTA	-	-	-	181	-	-	-	-	-	58
	GESTÃO PÚBLICA SAÚDE 1ª OFERTA	-	-	-	-	-	127	-	-	-	-
	GESTÃO PÚBLICA SAÚDE 2ª OFERTA	-	-	-	293	-	-	-	-	-	117
	GESTÃO PÚBLICA/ ASSEMBLÉIA LEGISLATIVA DO MA	300	-	-	-	-	-	-	-	-	-
CECEN	EDUCAÇÃO DO CAMPO 2ª OFERTA	-	-	-	210	-	-	-	-	-	99
	INSPEÇÃO ESCOLAR	-	-	-	-	-	-	-	-	-	-
	ENSINO DE GENÉTICA 1ª OFERTA	-	-	-	546	-	-	-	-	-	238
	PSICOLOGIA DA EDUCAÇÃO 1ª OFERTA	-	-	-	986	-	-	-	-	-	426
TOTAL	300	0	0	2740	0	248	0	0	0	1191	

Fonte: Pró-Reitoria de Pesquisa e Pós-Graduação (PPG)/Coordenadoria de Pós-Graduação, Janeiro/2017

Gráfico 19 - Alunos matriculados e concluintes - Cursos de Pós-Graduação *Lato Sensu* à distância, 2012 - 2016

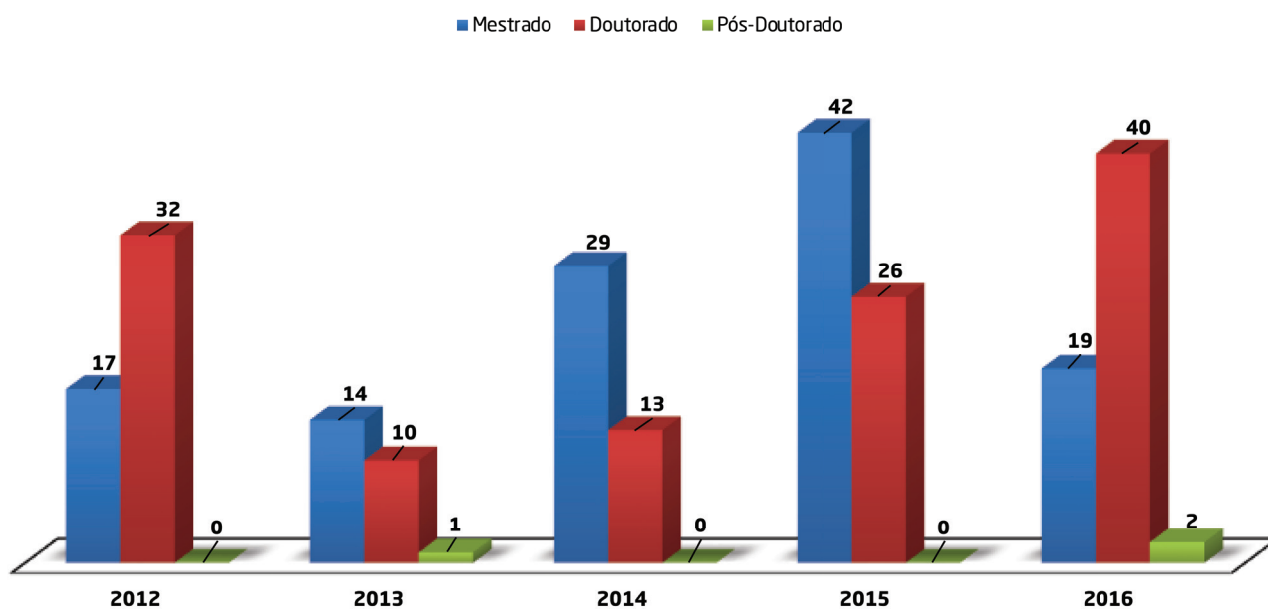
Fonte: Pró-Reitoria de Pesquisa e Pós-Graduação (PPG)/Coordenadoria de Pós-Graduação, Janeiro/2017

Quadro 38 - Bolsas concedidas pela UEMA a docentes por curso de pós-graduação (mestrado e doutorado), 2012-2016

PROGRAMA	Nº DE BOLSAS				
	2012	2013	2014	2015	2016
MESTRADO	17	14	29	42	19
DOCTORADO	32	10	13	26	40
PÓS-DOCTORADO	-	1	-	-	2
TOTAL	49	25	42	68	61

Fonte: Pró-Reitoria de Pesquisa e Pós-Graduação (PPG)/Coordenadoria de Pós-Graduação, Janeiro/2017

Gráfico 20 - Bolsas concedidas pela UEMA a docentes por curso de pós-graduação (mestrado e doutorado), 2012-2016



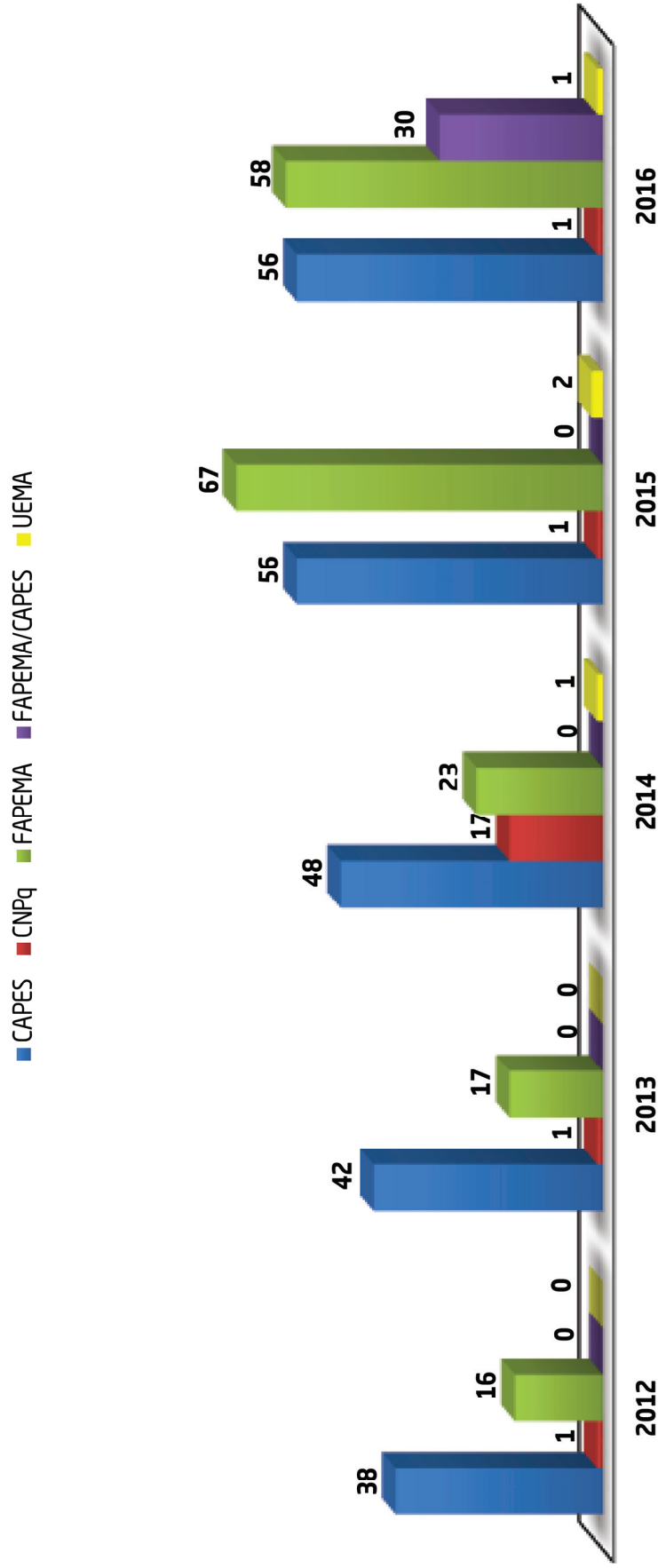
Fonte: Pró-Reitoria de Pesquisa e Pós-Graduação (PPG)/Coordenadoria de Pós-Graduação, Janeiro/2017

Quadro 39 - Bolsas concedidas a alunos por curso de pós-graduação *Stricto Sensu* da UEMA, 2012-2016

CURSOS	CAPES				CNPq				FAPEMA				FAPEMA/CAPEs				UEMA						
	2012	2013	2014	2015	2016	2012	2013	2014	2015	2016	2012	2013	2014	2015	2016	2012	2013	2014	2015	2016			
AGROECOLOGIA (Doutorado)	-	4	4	8	8	-	-	1	-	-	-	-	-	-	-	-	-	1	1	1	1		
AGROECOLOGIA	16	16	16	16	16	1	1	5	3	7	6	-	-	-	-	-	-	-	1	-	-		
CIÊNCIA ANIMAL	16	16	16	16	16	-	-	9	-	6	7	-	-	-	1	-	-	-	-	-	-		
DESENVOLVIMENTO SOCIOESPACIAL E REGIONAL	6	6	6	6	6	-	-	2	-	9	7	-	-	-	3	-	-	-	-	-	-		
CARTOGRAFIA SOCIAL E POLÍTICA DA AMAZÔNIA	-	-	2	2	2	-	-	-	6	8	4	-	-	-	6	-	-	-	-	-	-		
BIODIVERSIDADE, AMBIENTE E SAÚDE	-	-	2	2	2	-	-	-	-	9	1	-	-	-	9	-	-	-	-	-	-		
RECURSOS AQUÁTICOS E PESCA	-	-	2	4	2	-	-	-	-	7	9	-	-	-	5	-	-	-	-	-	-		
GEOGRAFIA, NATUREZA E DINÂMICA DO ESPAÇO	-	-	-	2	2	-	-	-	-	7	2	-	-	-	6	-	-	-	-	-	-		
PROFISSIONAL EM ENGENHARIA DA COMPUTAÇÃO	-	-	-	-	-	-	-	-	10	10	10	-	-	-	-	-	-	-	-	-	-		
PROFISSIONAL EM HISTÓRIA, ENSINO E NARRATIVAS	-	-	-	-	-	-	-	-	-	4	-	-	-	-	-	-	-	-	-	-	-		
LETRAS	-	-	-	-	2	-	-	-	-	3	-	-	-	-	-	-	-	-	-	-	-		
TOTAL	38	42	48	56	56	1	1	17	1	1	16	17	23	67	58	0	0	0	0	0	1	2	1

Fonte: Anuário Uema, 2012 - 2016 e Pró-Reitoria de Pesquisa e Pós-Graduação (PPG)/Coordenadoria de Pós-Graduação, Janeiro/2017

Gráfico 21 - Bolsas concedidas a alunos por curso de pós-graduação *Stricto Sensu* da UEMA, 2012-2016



Fonte: Anuário Uema, 2012 - 2016 e Pró-Reitoria de Pesquisa e Pós-Graduação (PPG)/Coordenadoria de Pós-Graduação, Janeiro/2017

PESQUISA



UNIVERSIDADE
ESTADUAL DO
MARANHÃO



Quadro 40 - Grupos de pesquisa certificados e cadastrados no diretório de grupos de pesquisa do CNPq, 2016

ÁREA DE CONHECIMENTO	Nº DE GRUPO
	2016
Ciências Agrárias	17
Ciências Biológicas	8
Ciências Exatas e da Terra	13
Ciências Humanas	28
Ciências Sociais Aplicadas	7
Engenharias	5
Linguística, Letras e Artes	9
Ciências da Saúde	2
Total	89

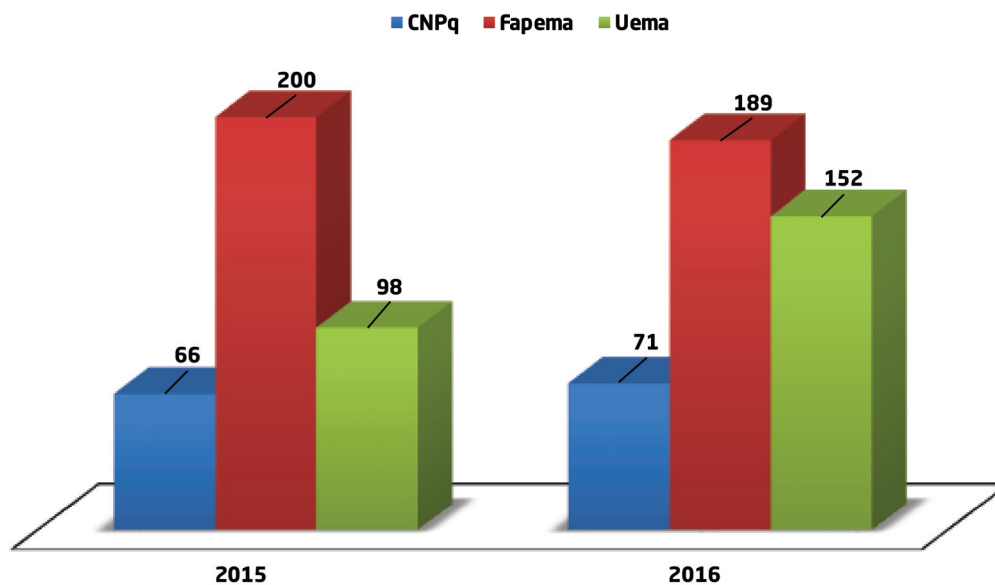
Fonte: Diretório grupo de pesquisa- CNPq, Abril/2017

Quadro 41 - Bolsas de iniciação científica, 2015 - 2016

ÁREA DE CONHECIMENTO	BOLSA							
	CNPq		FAPEMA		UEMA		TOTAL	
	2015	2016	2015	2016	2015	2016	2015	2016
Ciências Agrárias	20	27	58	57	33	35	111	119
Ciências Biológicas	13	13	22	24	4	17	39	54
Ciências da Saúde	2	2	12	6	5	4	19	12
Ciências Exatas e da Terra	2	0	5	9	4	5	11	14
Engenharias	3	4	14	13	12	24	29	41
Ciências Humanas	14	16	40	38	28	31	82	85
Ciências Sociais Aplicadas	7	6	24	26	8	17	39	49
Linguística, Letras e Artes	5	3	25	16	4	19	34	38
Total	66	71	200	189	98	152	364	412

Fonte: PPG - Coordenadoria de Pesquisa, Abril/2017

Gráfico 22 - Bolsas de iniciação científica, 2015 - 2016



Fonte: PPG - Coordenadoria de Pesquisa, Abril/2017

EXTENSÃO



UNIVERSIDADE
ESTADUAL DO
MARANHÃO



Quadro 42 - Programas de Extensão, 2015 - 2016

CENTROS / UNIDADES	PROGRAMAS VINCULADOS À PROEXAE / N° DE PARTICIPANTES				
	2015		2016		
	Programa Institucional de Extensão - PIBEX	Universidade Integrada da Terceira Idade - UNITI	Programa Institucional de Extensão - PIBEX	Programa Mais Extensão	Universidade Aberta - UNABI
CCSA	6	0	13	1	0
CCT	5	0	13	1	0
CCA	20	0	32	4	0
CECEN	44	0	52	14	35
CESC	48	0	62	10	0
CESI	17	0	19	0	38
CESB	10	0	13	7	74
CESA	0	0	0	0	25
CESSIN	7	0	9	1	0
CESTI	7	0	6	3	0
CESJOP	0	0	0	0	17
CESBA	7	0	7	1	0
CESBAC	0	0	0	0	21
CESCD	1	0	2	0	47
CESCON	0	0	0	0	30
CESCO	1	0	1	0	0
CESGRA	6	0	9	1	0
CESITA	0	0	0	0	0
CESLAP	1	0	0	0	60
CESPI	0	0	2	0	0
CESPE	0	0	0	0	0
CESPD	0	0	0	0	0
CESZD	0	0	0	0	0
UEMANET	0	0	0	0	0
RESTAURANTE	0	0	0	0	0
PROEXAE	180	50	0	0	0
UFMA	0	60	0	0	0
TOTAL	360	110	240	43	347

Fonte: Anuário Uema, 2015 e PROEXAE, Coordenadoria de Extensão, Março/2017

Quadro 43 - Projeto Mais Extensão (recursos Uema), 2016

Centro	Curso	Município	Projetos aprovados	Área de Atuação	Beneficiários	Data de realização da 1ª Operação	Prazo de Início	Prazo de Término	Valor do Investimento	Status
CCA	Engenharia de Pesca	SANTO AMARO DO MARANHÃO	PRODUÇÃO, GESTÃO E COMERCIALIZAÇÃO NA CRIAÇÃO DE PEIXES DA AGRICULTURA FAMILIAR NO MUNICÍPIO DE SANTO AMARO DO MARANHÃO	PRODUÇÃO E RENDA	30	19 e 20/8 de 2016; 7 a 9/9 de 2016; 16 a 18/9 de 2016.	AGOSTO DE 2016	JANEIRO DE 2018	13.636,36	EM ANDAMENTO
CCA	Agronomia	PRIMEIRA CRUZ - MA	PRODUÇÃO AGROECOLÓGICA E MELHORIA DA QUALIDADE DE VIDA DE JOVENS RURAIS	PRODUÇÃO E RENDA	70	18 a 31/7 de 2015	JULHO DE 2016	JANEIRO DE 2018	13.636,36	EM ANDAMENTO
CCA	Engenharia de Pesca	PRIMEIRA CRUZ - MA	PRODUÇÃO DE OSTRA NATIVA EM PRIMEIRA CRUZ - MA	PRODUÇÃO E RENDA	30	18 a 22/7 de 2016	OUTUBRO DE 2016	JANEIRO DE 2018	13.636,36	EM ANDAMENTO
CCA	Medicina Veterinária	CAJARI	O BEM ESTAR ANIMAL: O ELO NA BUSCA PELA QUALIDADE DE VIDA ENTRE O HOMEM E ANIMAIS	SAÚDE	105	21 a 23/7 de 2016; 28 a 30/7 de 2016; 18 a 20/8 de 2016; 15 a 17/9 de 2016; 20 a 22/10 de 2016; 17 a 19/11 de 2016.	JULHO DE 2016	JANEIRO DE 2018	13.636,36	EM ANDAMENTO
CCSA	Administração	CAJARI	PLANO DE NEGÓCIOS E PROGRAMA DE CAPACITAÇÃO DE MICROEMPREENDEDORES DOS MUNICÍPIOS DO PROGRAMA MAIS IDH DO ESTADO DO MARANHÃO	PRODUÇÃO E RENDA	30	25 a 29/7 de 2016	JULHO DE 2016	JANEIRO DE 2018	13.636,36	EM ANDAMENTO
CECEN	Agronomia	SANTANA DO MARANHÃO	SISTEMA DE AQUAPONIA: INTEGRAÇÃO DE PEIXES E HORTALIÇAS - UM INCENTIVO ÀS FAMÍLIAS MARANHENSES NA MELHORIA DO IDH	PRODUÇÃO E RENDA	20	19 e 20/7 de 2016	JULHO DE 2016	JANEIRO DE 2018	13.636,36	EM ANDAMENTO
CECEN	História	GOVERNADOR NEWTON BELLO-MA	EXPERIÊNCIA DE PRODUÇÃO E COMERCIALIZAÇÃO DE HORTALIÇAS AGROECOLÓGICAS ASSENTAMENTO DO ESTADO VILA SANTA LUCIA (GOVERNADOR NEWTON BELLO-MA)	PRODUÇÃO E RENDA	200	19/7 a 1/8 de 2016	JULHO DE 2016	JANEIRO DE 2018	13.636,36	EM ANDAMENTO

Quadro 43 - Projeto Mais Extensão (recursos Uema), 2016 (cont.)

Centro	Curso	Município	Projetos aprovados	Área de Atuação	Beneficiários	Data de realização da 1ª Operação	Prazo de Início	Prazo de Término	Valor do Investimento	Status
CECEN	Ciências Biológicas	PRIMEIRA CRUZ - MA	CONDIÇÕES HIGIÊNICO-SANITÁRIAS E MEDIDAS ALTERNATIVAS DE RENDA PARA OS CATADORES DE OSTRAS NO MUNICÍPIO DE PRIMEIRA CRUZ, MARANHÃO, BRASIL	PRODUÇÃO E RENDA	9	18 a 22/7 de 2016	JULHO DE 2016	JANEIRO DE 2018	13.636,36	EM ANDAMENTO
CECEN	Ciências Biológicas	PEDRO DO ROSÁRIO - MA	INCENTIVO SOCIOEDUCATIVO À APRENDIZAGEM: DESENVOLVENDO DE FORMA LÚDICA A INTERDISCIPLINARIDADE VISANDO À APTIDÃO DO CONHECIMENTO DOS ALUNOS DO ENSINO FUNDAMENTAL MAIOR	EDUCAÇÃO	24	1 a 3/8 de 2016	AGOSTO DE 2016	JANEIRO DE 2018	13.636,36	EM ANDAMENTO
CECEN	Ciências Biológicas	CONCEIÇÃO DO LAGO- AÇU	MODELOS DIDÁTICOS PARA O ENSINO DE BIOLOGIA EM ESCOLAS DO MUNICÍPIO DE CONCEIÇÃO DO LAGO AÇU-MA	EDUCAÇÃO	160	1 a 4/8 de 2016	AGOSTO DE 2016	JANEIRO DE 2018	13.636,36	EM ANDAMENTO
CECEN	Pedagogia	SANTO AMARO DO MARANHÃO	GESTÃO DEMOCRÁTICA DA ESCOLA PÚBLICA: O PAPEL DO GESTOR DA ESCOLA E A PARTICIPAÇÃO DA SOCIEDADE DE SANTO AMARO - MA	EDUCAÇÃO	70	18 a 22/7 de 2016	JULHO DE 2016	JANEIRO DE 2018	13.636,36	EM ANDAMENTO
CECEN	Pedagogia	MILAGRES DO MARANHÃO	FORMANDO PARA CUIDAR E EDUCAR	EDUCAÇÃO	28	18 a 22/7 de 2016	JULHO DE 2016	JANEIRO DE 2018	13.636,36	EM ANDAMENTO
CECEN	Geografia	PEDRO DO ROSÁRIO - MA	O ENSINO DE GEOGRAFIA NO ENSINO FUNDAMENTAL PARA PESSOAS COM DEFICIÊNCIA: UM OLHAR PARA O MUNICÍPIO DE PEDRO DO ROSÁRIO, MA	EDUCAÇÃO	30	01 a 3/8 de 2016	AGOSTO DE 2016	JANEIRO DE 2018	13.636,36	EM ANDAMENTO
CECEN	Geografia	BELÁGUA	OFICINA DE MATERIAL DIDÁTICO INTERDISCIPLINAR EM BELÁGUA: EQUIPANDO O PROFESSOR PARA O ENSINO	EDUCAÇÃO	61	25 a 27/8 de 2016	AGOSTO DE 2016	JANEIRO DE 2018	13.636,36	EM ANDAMENTO
CECEN	Pedagogia	MILAGRES DO MARANHÃO	PROJETO DE FORMAÇÃO DE PROFESSORES DE EDUCAÇÃO DE JOVENS E ADULTOS	EDUCAÇÃO	9	18 a 22/7 de 2016	JULHO DE 2016	JANEIRO DE 2018	13.636,36	EM ANDAMENTO
CECEN	Pedagogia	SANTO AMARO DO MARANHÃO	PROJETO DE FORMAÇÃO DE PROFESSORES EM EDUCAÇÃO ESPECIAL DA REDE PÚBLICA DO MUNICÍPIO DE SANTO AMARO	EDUCAÇÃO	60	18 a 22/7 de 2016	JULHO DE 2016	JANEIRO DE 2018	13.636,36	EM ANDAMENTO
CECEN	Pedagogia	SÃO RABERTO	O USO DO DICIONÁRIO COMO POTENCIAL RECURSO DIDÁTICO PARA O ENSINO DA LÍNGUA MATERNA	EDUCAÇÃO	0	MARÇO DE 2017	NOVEMBRO DE 2016	JANEIRO DE 2016	13.636,36	A INICIAR

Quadro 43 - Projeto Mais Extensão (recursos Uema), 2016 (cont.)

Centro	Curso	Município	Projetos aprovados	Área de Atuação	Beneficiários	Data de realização da 1ª Operação	Prazo de Início	Prazo de Término	Valor do Investimento	Status
CECEN	Geografia	PEDRO DO ROSÁRIO - MA	EDUCAÇÃO AMBIENTAL APLICADA AOS PROBLEMAS SOCIOAMBIENTAIS EM PEDRO DO ROSÁRIO (MA)	EDUCAÇÃO	20	1 a 3/8 de 2016	AGOSTO DE 2016	JANEIRO DE 2018	13.636,36	EM ANDAMENTO
CECEN	Pedagogia	PAULINO NEVES	ALFALETRANDO PAULINO NEVES	EDUCAÇÃO	315	26 a 29/7 de 2016	JULHO DE 2016	JANEIRO DE 2018	13.636,36	EM ANDAMENTO
CCT	Física	SANTO AMARO DO MARANHÃO	A FORMAÇÃO DE HABILIDADES EXPERIMENTAIS NO PROFESSOR DE CIÊNCIAS FÍSICAS E MATEMÁTICA DO MUNICÍPIO DE SANTO AMARO DO MARANHÃO	EDUCAÇÃO	23	18 a 22/7 de 2016	JULHO DE 2016	JANEIRO DE 2018	13.636,36	EM ANDAMENTO
CECSC	Ciências Biológicas	ALDEIAS ALTAS - MA	AÇÕES SOCIAIS NA PRODUÇÃO E GERAÇÃO DE RENDA PARA A MELHORIA DA QUALIDADE DE VIDA DO MUNICÍPIO DE ALDEIAS ALTAS, MA	PRODUÇÃO E RENDA	100	25 a 29/7 de 2016	JULHO DE 2016	JANEIRO DE 2018	13.636,36	EM ANDAMENTO
CECSC	Ciências Biológicas	SÃO JOÃO DO SÓTER - MA	INCREMENTO À ATIVIDADE DE PISCICULTURA NO MUNICÍPIO DE SÃO JOÃO DO SÓTER: UMA ALTERNATIVA PARA GERAÇÃO DE RENDA	PRODUÇÃO E RENDA	29	25 a 29/7 de 2016	AGOSTO DE 2016	JANEIRO DE 2018	13.636,36	EM ANDAMENTO
CECSC	Enfermagem	SÃO JOÃO DO SÓTER - MA	PASSAPORTE DA CIDADANIA: MONITORAÇÃO DO CRESCIMENTO E DESENVOLVIMENTO DE CRIANÇAS DO MUNICÍPIO DE SÃO JOÃO DO SÓTER ATRAVÉS DA CADERNETA DE SAÚDE DA CRIANÇA	SAÚDE	223	20 a 22/7 de 2016; 25/7 a 3/8 de 2016	JULHO DE 2016	JANEIRO DE 2018	13.636,36	EM ANDAMENTO
CECSC	Enfermagem	SÃO JOÃO DO SÓTER - MA	CAPACITAÇÃO PARA PROFISSIONAIS DE SAÚDE EM TESTES RÁPIDOS HIV, SÍFILIS, HEPATITE B E C EM ALDEIAS ALTAS-MA	SAÚDE	120	17 a 28/10 de 2016	FEVEREIRO DE 2017	JANEIRO DE 2018	13.636,36	A INICIAR
CECSC	Enfermagem	SÃO JOÃO DO SÓTER - MA	PRIMEIROS SOCORROS: DISSEMINANDO CONHECIMENTO SOBRE OS PRIMEIROS SOCORROS ENTRE PROFESSORES DE ESCOLAS PÚBLICAS DO MUNICÍPIO DE SÃO JOÃO DO SÓTER	SAÚDE	160	17 a 28/7 de 2016	FEVEREIRO DE 2017	JANEIRO DE 2019	13.636,36	EM ANDAMENTO
CECSC	Enfermagem	SÃO JOÃO DO SÓTER - MA	VIGILÂNCIA ALIMENTAR E NUTRICIONAL EM PRÉ-ESCOLARES DO MUNICÍPIO DE SÃO JOÃO DO SÓTER	SAÚDE	200	17 a 28/10 de 2016	FEVEREIRO DE 2017	JANEIRO DE 2019	13.636,36	EM ANDAMENTO
CECSC	Enfermagem	ALDEIAS ALTAS - MA	AÇÕES DE VIGILÂNCIA, PREVENÇÃO E CONTROLE DA HANSENIASE NO MUNICÍPIO DE ALDEIAS ALTAS - MA	SAÚDE	21	12/7 de 2016; 18 a 22/7 de 2016; 25 a 29/7 de 2016	JULHO DE 2016	JANEIRO DE 2018	13.636,36	EM ANDAMENTO

Quadro 43 - Projeto Mais Extensão (recursos Uema), 2016 (cont.)

Centro	Curso	Município	Projetos aprovados	Área de Atuação	Beneficiários	Data de realização da 1ª Operação	Prazo de Início	Prazo de Término	Valor do Investimento	Status
CEC	Enfermagem	ALDEIAS ALTAS - MA	PROJETO "SOMOS TODOS IGUAIS" : EDUCANDO CRIANÇAS SOBRE A INCLUSÃO DE PESSOAS COM DEFICIÊNCIA NA SOCIEDADE	EDUCAÇÃO	626	10 a 13/8 de 2016	AGOSTO DE 2016	JANEIRO DE 2018	13.636,36	EM ANDAMENTO
CEC	Ciências Biológicas	SÃO JOÃO DO SÓTER - MA	FORMAÇÃO CONTINUADA EM CIÊNCIAS PARA PROFESSORES DO ENSINO FUNDAMENTAL DO MUNICÍPIO DE SÃO JOÃO DO SÓTER-MA	EDUCAÇÃO	14	18 a 29/7 de 2016	JULHO DE 2016	JANEIRO DE 2018	13.636,36	EM ANDAMENTO
CEC	Pedagogia	ALDEIAS ALTAS - MA	MAIS LEITURA.. MAIS LETRAMENTO: FORMAÇÃO DE ALFABETIZADORES	EDUCAÇÃO	18	18/7 a 01/8 de 2016	JULHO DE 2016	JANEIRO DE 2018	13.636,36	EM ANDAMENTO
CESBA	Agronomia	FERNANDO FALÇÃO	IMPLANTAÇÃO DE HORTAS COMUNITÁRIAS EM COMUNIDADES NO MUNICÍPIO DE FERNANDO FALÇÃO	PRODUÇÃO E RENDA	30	1 a 3/9 de 2016	SETEMBRO DE 2016	JANEIRO DE 2018	13.636,36	EM ANDAMENTO
CESB	Enfermagem	SÃO RAIMUNDO DO DOCA BEZERRA	EDUCAÇÃO EM SAÚDE: SOCIALIZAÇÃO DE INFORMAÇÕES ATRAVÉS DA CAMPANHAS TEMÁTICAS PARA O FORTALECIMENTO DOS SABERES NA PREVENÇÃO DA SAÚDE E MELHORIA DO IDH EM SÃO RAIMUNDO DOCA BEZERRA	SAÚDE	105	25 a 29/7 de 2016	JULHO DE 2016	JANEIRO DE 2018	13.636,36	EM ANDAMENTO
CESB	Enfermagem	CONCEIÇÃO DO LAGO-AÇÚ	ANÁLISE BACTERIOLÓGICA E FÍSICO-QUÍMICA EM AMOSTRAS DE ÁGUA DO LAGO DE CONCEIÇÃO DO LAGO AÇU - MA	SAÚDE	200	25 a 29/7 de 2016	JULHO DE 2016	JANEIRO DE 2018	13.636,36	EM ANDAMENTO
CESB	Enfermagem	CONCEIÇÃO DO LAGO-AÇÚ	ORIENTAÇÕES DE SAÚDE NAS COMUNIDADES: ASSOCIAÇÃO ENTRE A DIETA E FATORES DE RISCOS CARDIOVASCULARES EM MULHERES NA MENOPAUSA NO MUNICÍPIO DE CONCEIÇÃO DO LAGO-AÇU-MA.	SAÚDE	74	18/7 a 1/8 de 2016	JULHO DE 2016	JANEIRO DE 2018	13.636,36	EM ANDAMENTO
CESB	Enfermagem	CONCEIÇÃO DO LAGO-AÇÚ	QUALIDADE DE VIDA E PREVENÇÃO A DOENÇAS NEGLIGENCIADAS NA PERSPECTIVA DE MELHORIA DA SAÚDE DA POPULAÇÃO DE CONCEIÇÃO DE LAGO AÇU	SAÚDE	75	18/7 a 1/8 de 2016	AGOSTO DE 2016	JANEIRO DE 2018	13.636,36	EM ANDAMENTO
CESB	Letras	SATUBINHA	PRÁTICA EDUCATIVA DA LEITURA: FORMAÇÃO CONTINUADA PARA PROFESSORES DO ENSINO FUNDAMENTAL	EDUCAÇÃO	55	19 a 29/7 de 2016	AGOSTO DE 2016	JANEIRO DE 2018	13.636,36	EM ANDAMENTO

Quadro 43 - Projeto Mais Extensão (recursos Uema), 2016 (cont.)

Centro	Curso	Município	Projetos aprovados	Área de Atuação	Beneficiários	Data de realização da 1ª Operação	Prazo de Início	Prazo de Término	Valor do Investimento	Status
CESB	Ciências Biológicas	CONCEIÇÃO DO LAGO-AÇÚ	A PESQUISA COMO MODO DE FORMAÇÃO DE PROFESSORES DE CIÊNCIAS	EDUCAÇÃO	10	18/7 a 1/8 de 2016	JULHO DE 2016	JANEIRO DE 2018	13.636,36	EM ANDAMENTO
CESB	Ciências Biológicas	CONCEIÇÃO DO LAGO-AÇÚ	INICIAÇÃO À PESQUISA CIENTÍFICA NA EDUCAÇÃO BÁSICA: FORMAÇÃO CONTINUADA EM METODOLOGIA DA PESQUISA PARA PROFESSORES DE ENSINO E MÉDIO EM CONCEIÇÃO DO LAGO-AÇÚ-MA. FUNDAMENTAL	EDUCAÇÃO	58	1/7/2016; 18 a 20/7 de 2016 e 27 a 29/7 de 2016	JULHO DE 2016	JANEIRO DE 2018	13.636,36	EM ANDAMENTO
CESSIN	Enfermagem	GOVERNADOR NEWTON BELLO-MA	ALEITAMENTO: AS DIFICULDADES DAS PRIMIGESTAS NO MUNICÍPIO GOVERNADOR NEWTON BELLO	SAÚDE	437	18/7 a 1/8 de 2016	JULHO DE 2016	JANEIRO DE 2018	13.636,36	EM ANDAMENTO
CESTI	Pedagogia	AFONSO CUNHA	PROJETO NO CHÃO DA ESCOLA: OFICINAS PEDAGÓGICAS PARA PROFESSORES DA EDUCAÇÃO INFANTIL E ANOS INICIAIS DO ENSINO FUNDAMENTAL	EDUCAÇÃO	0	fev/17	NOVEMBRO DE 2016	JANEIRO DE 2016	13.636,36	A INICIAR
CESTI	Letras	SÃO FRANCISCO DO MARANHÃO	LEITURA INTERATIVA, ESCRITA E ORALIDADE	EDUCAÇÃO	25	1 a 5/8 de 2016	AGOSTO DE 2016	JANEIRO DE 2018	13.636,36	EM ANDAMENTO
CESTI	Administração	SANTA FILOMENA DO MARANHÃO	MAIS EMPREENDER	PRODUÇÃO E RENDA	30	11 a 13/8 de 2016	AGOSTO DE 2016	JANEIRO DE 2018	13.636,36	EM ANDAMENTO
CESBAC	Letras	JENIPAPO DOS VIEIRAS	PROJETO DE FORMAÇÃO DE PROFESSORES PARA JENIPAPO DOS VIEIRAS-MA: RESGATE DOS CONCEITOS, VALORES E PRÁTICAS COMO FERRAMENTA PARA PREVENÇÃO E COMBATE AO FRACASSO ESCOLAR NA REDE MUNICIPAL DE ENSINO	EDUCAÇÃO	90	2/9 e 23/9 de 2016	SETEMBRO DE 2016	JANEIRO DE 2016	13.636,36	EM ANDAMENTO
TOTAL					3994					

Fonte: PROEXAE, Coordenadoria de Extensão, Março/2017

Quadro 44 - Cursos de Extensão, 2016

CURSOS	NÚMERO DE PARTICIPANTES					Total
	CCT	CCA	CECEN	UEMANET	RESTAURANTE	
Criança e Engenharia	2	-	-	-	-	2
Curso de Leitura Vox	-	-	21	-	-	21
Feira de Ciências: desenvolvendo projetos de Ciências Naturais	-	-	32	-	-	32
I Curso de Boas Práticas para Manipuladores de Alimentos da UEMA	-	-	-	-	42	42
II Treinamento de Aperfeiçoamento e Qualidade no Atendimento do Serviço Público da UEMA	-	-	-	44	-	44
Oficinas de Leitura, Letramento e Escrita na Perspectiva de Gênero	-	-	20	-	-	20
PLAN Planejamento de Redes Ópticas	12	-	-	-	-	12
Português Brasileiro: Ensino-Aprendizagem de Língua e Cultura	-	-	6	-	-	6
XVII Curso de Treinamento em Métodos de Diagnóstico e Controle de Brucelose e Tuberculose Animal e de Noções de Encefalopatia Espongiforme Transmissível	-	24	-	-	-	24
Total	14	24	79	44	42	203

Fonte: PROEXAE, Coordenadoria de Extensão, Março/2017

Quadro 45 - Eventos, 2016

EVENTOS	PARTICIPANTES/CENTRO														TOTAL
	CCSA	CCT	CCA	CECEN	CECSC	CESEI	CESEB	CESSIN	CESTI	CESBA	CESCD	CESCO	CESGRA	CESLAP	
Pré-Joex	6	5	20	41	39	17	10	7	7	6	1	1	6	1	167
9ª Jornada de Extensão Universitária	32	21	85	139	36	58	41	38	24	19	6	4	32	9	544
V Jornada de Direito da UEMA	500	-	-	-	-	-	-	-	-	-	-	-	-	-	500
VIII Semana de Música	-	-	-	82	-	-	-	-	-	-	-	-	-	-	82
Jornada de Urgências Clínicas e Cirúrgicas	-	-	81	-	-	-	-	-	-	-	-	-	-	-	81
I Seminário de Lengua y Literatura Hispano Americana: Entre cuentos y recuentos	-	-	-	89	-	-	-	-	-	-	-	-	-	-	89
TOTAL	538	26	186	351	75	75	51	45	31	25	7	5	38	10	1463

Fonte: PROEXAE, Coordenadoria de Extensão, Março/2017

CONCURSOS



UNIVERSIDADE
ESTADUAL DO
MARANHÃO



Quadro 46 - Concursos públicos para Magistério Superior, 2016

Concursos públicos	Resolução - CAD nº200/2016	Resolução - CAD nº167/2013	Resoluções - CAD nº118/2009 e 133/2010	Total
Nomeações Solicitadas	7	9	15	31
Nº de vagas em tramitação	12	38	24	74

Fonte: Assessoria de Concursos e Seletivos, Janeiro/2017

Quadro 47 - Seletivos para professor, 2016

Nº de vagas	397
Nº de vagas preenchidas	369
Nº de vagas remanescentes	28
Total/professores seletivados	369

Fonte: Assessoria de Concursos e Seletivos, Janeiro/2017

ESTÁGIO



UNIVERSIDADE
ESTADUAL DO
MARANHÃO



Quadro 48 - Bolsas de Estágio não Obrigatório, 2015 - 2016

2015				2016			
INSTITUIÇÃO/ CENTRO	CURSOS	Quant.	Setor/ Lotação	INSTITUIÇÃO/ CENTRO	CURSOS	Quant.	Setor/ Lotação
UEMA/CCSA	ADMINISTRACAO	1	CCSA	UEMA/CESI	ADMINISTRAÇÃO	1	ESCOLARIDADE
UEMA/CCSA	ADMINISTRAÇÃO	1	DIREÇÃO DE CURSO	UEMA/CESC	ADMINISTRAÇÃO	1	DIREÇÃO DO CURSO DE PEDAGOGIA
UEMA/CCSA	ADMINISTRAÇÃO	1	DEPT. DE MATEMÁTICA E INFORMÁTICA - DEMATI	UEMA/CCSA	ADMINISTRAÇÃO	1	CURSO DE LETRAS
UEMA/CCSA	ADMINISTRAÇÃO	1	LABORATÓRIO DE HIDRÁULICA	UEMA/CCSA	ADMINISTRAÇÃO	1	DEPARTAMENTO DE HIDRÁULICA E SANEAMENTO
UEMA/CCSA	ADMINISTRAÇÃO	1	DIREÇÃO DO CURSO DE ENGENHARIA MECÂNICA	UEMA/CCSA	ADMINISTRAÇÃO	1	DIREÇÃO DO CURSO DE ENGENHARIA CIVIL
UEMA/CCSA	ADMINISTRAÇÃO	1	DIREÇÃO DO CURSO DE ENGENHARIA MECÂNICA	UEMA/CCSA	ADMINISTRAÇÃO	1	SALA DOS PROFESSORES
UEMA/CCSA	ADMINISTRAÇÃO	1	DEPARTAMENTO DE HIDRÁULICA E SANEAMENTO	UEMA/CCSA	ADMINISTRAÇÃO	1	CURSO DE PÓS-GRADUAÇÃO CARTOGRAFIA SOCIAL E POLÍTICA DA AMAZONIA
UEMA/CCSA	ADMINISTRAÇÃO	1	DEPARTAMENTO DE CIÊNCIAS SOCIAIS - DCS	UEMA/CCSA	ADMINISTRAÇÃO	1	DEPT. DE CIÊNCIAS SOCIAIS - DCS
UEMA/CCSA	ADMINISTRAÇÃO	1	PROTOCOLO GERAL	UEMA/CCSA	ADMINISTRAÇÃO	1	Divisão de Almozarifado-CBS
UEMA/CCSA	ADMINISTRAÇÃO	1	COORDENADORIA DE PESSOAL - CP	UEMA/CCSA	ADMINISTRAÇÃO	1	PROTOCOLO GERAL
UEMA/CCSA	ADMINISTRAÇÃO	1	COMISSÃO DE CONCURSOS PÚBLICOS - CCP	UEMA/CCSA	ADMINISTRAÇÃO	1	PROTOCOLO GERAL
UEMA/CCSA	ADMINISTRAÇÃO	1	BIBLIOTECA CENTRAL	UEMA/CCSA	ADMINISTRAÇÃO	1	PREFEITURA
UEMA/CCSA	ADMINISTRAÇÃO	1	PROEXAE	UEMA/CCSA	ADMINISTRAÇÃO	1	ASCONS/CCP
UEMA/CCSA	ADMINISTRAÇÃO	1	DIVISÃO DE ESTÁGIO E MONITORIA - DEM	UEMA/CCSA	ADMINISTRAÇÃO	1	BIBLIOTECA CENTRAL
UEMA/CCSA	ADMINISTRAÇÃO	1	GABINETE	UEMA/CCSA	ADMINISTRAÇÃO	1	BIBLIOTECA CENTRAL
UEMA/CESC	ADMINISTRAÇÃO	1	DIREÇÃO DO CURSO DE PEDAGOGIA	UEMA/CCSA	ADMINISTRAÇÃO	1	PROCESSAMENTO TÉCNICO
UEMA/CESI	ADMINISTRAÇÃO	1	BIBLIOTECA/CESI	UEMA/CCSA	ADMINISTRAÇÃO	1	PROEXAE
UEMA/CESI	ADMINISTRAÇÃO	1	BIBLIOTECA/CESI	UEMA/CCSA	ADMINISTRAÇÃO	1	PROEXAE
UEMA/CCA	AGRONOMIA	1	LAB. DE MICROBIOLOGIA DE ALIMENTOS	UEMA/CCSA	ADMINISTRAÇÃO	1	PPG
UEMA/CCA	AGRONOMIA	1	NAU/ACCESSIBILIDADE	UEMA/CCSA	ADMINISTRAÇÃO	1	DIVISÃO DE ESTÁGIO E MONITORIA - DEM
UEMA/CESI	AGRONOMIA	1	LABORATÓRIO DE INFORMÁTICA/CESI	UEMA/CCSA	ADMINISTRAÇÃO	1	GABINETE/PROG
UEMA/CESI	AGRONOMIA	1	BIBLIOTECA/CESI	UEMA/CCSA	ADMINISTRAÇÃO	1	DIVISÃO DE ESTÁGIO E MONITORIA - DEM
UEMA/CCT	ARQUITETURA E URBANISMO	1	PREFEITURA	UEMA/CESI	AGRONOMIA	1	BIBLIOTECA
UEMA/CECEN	BIOLOGIA	1	LABORATÓRIO DE METROLOGIA	UEMA/CCA	AGRONOMIA	1	DPT TM ENG ^A AGRÍCOLA

Quadro 48 - Bolsas de Estágio não Obrigatório, 2015 - 2016 (cont.)

2015				2016			
INSTITUIÇÃO/ CENTRO	CURSOS	Quant.	Setor/ Lotação	INSTITUIÇÃO/ CENTRO	CURSOS	Quant.	Setor/ Lotação
UEMA/CESB	BIOLOGIA/UEMA	1		UEMA/CCA	AGRONOMIA	1	NAU/ACCESSIBILIDADE
UEMA/CECEN	CIÊNCIAS BIOLÓGICAS	1	NÚCLEO DE ESTUDOS BIOLÓGICOS	UEMA/CCA	AGRONOMIA	1	ASSES. DE GESTÃO AMBIENTAL - AGA
UEMA/CECEN	CIÊNCIAS BIOLÓGICAS	1	LABORATÓRIO INFORMÁTICA DE MEDICINA VETERINÁRIA	UEMA/CESI	BIOLOGIA	1	DEPART. LETRAS
UEMA/CECEN	CIÊNCIAS BIOLÓGICAS	1	ASSESSORIA DE GESTÃO AMBIENTAL - AGA	UEMA/CESI	BIOLOGIA	1	DPTº MATEMÁTICA E FÍSICA
UEMA/CESI	CIÊNCIAS BIOLÓGICAS	1	DEPARTAMENTO DE MATEMÁTICA E FÍSICA/CESI	UEMA/CECEN	BIOLOGIA	1	BIBLIOTECA
UEMA/CCSA	CIÊNCIAS SOCIAIS	1	COORD. DE COMPRAS E SERVIÇOS	UEMA/CECEN	BIOLOGIA	1	DIREÇÃO DO CURSO DE CIÊNCIAS BIOLÓGICAS
UEMA/CCSA	CIÊNCIAS SOCIAIS	1	CURSO DE ZOOTECNIA	UEMA/CECEN	BIOLOGIA	1	ASSES. DE GESTÃO AMBIENTAL - AGA
UEMA/CCSA	CIÊNCIAS SOCIAIS	1	DIREÇÃO CURSO DE ENGENHARIA CIVIL	UEMA/CECEN	BIOLOGIA	1	ASSES. DE GESTÃO AMBIENTAL - AGA
UEMA/CCSA	CIÊNCIAS SOCIAIS	1	PPG	UEMA/CECEN	BIOLOGIA	1	BIBLIOTECA CENTRAL
UEMA/CCSA	CIÊNCIAS SOCIAIS	1	SALA DE ESTUDOS	UEMA/CECEN	BIOLOGIA	1	PROGRAMA DE PÓS-GRADUAÇÃO EM RECURSOS AQUÁTICOS E PESCA - PPGRAP
UEMA/CCSA	CIÊNCIAS SOCIAIS	1	LABORATÓRIO CARTOGRÁFICO	UEMA/CECEN	BIOLOGIA	1	COELHO NETO
UEMA/CCSA	CIÊNCIAS SOCIAIS	1	ASSESSORIA DE GESTÃO AMBIENTAL - AGA	UEMA/CECEN	BIOLOGIA	1	COELHO NETO
UEMA/CCSA	DIREITO	1	BIBLIOTECA DE LETRAS	UEMA/CECEN	BIOLOGIA	1	PROGRAMA DE PÓS-GRADUAÇÃO EM RECURSOS AQUÁTICOS E PESCA - PPGRAP
UEMA/CCSA	DIREITO	1	DEPARTAMENTO DE ECONOMIA RURAL	UEMA/CCSA	CIÊNCIAS SOCIAIS	1	DPT. PATOLOGIA
UEMA/CCSA	DIREITO	1	CURSO DE AGRONOMIA	UEMA/CCSA	CIÊNCIAS SOCIAIS	1	DIREÇÃO DO CURSO DE DIREITO
UEMA/CCSA	DIREITO	1	DEPARTAMENTO DE ENG. MECÂNICA E PRODUÇÃO	UEMA/CCSA	CIÊNCIAS SOCIAIS	1	PPG
UEMA/CCSA	DIREITO	1	DEPARTAMENTO DE ENG. MECÂNICA E PRODUÇÃO	UEMA/CESI	DIREITO	1	BIBLIOTECA
UEMA/CCSA	DIREITO	1	COORD. ADM. E CRÉDITOS	UEMA/CCSA	DIREITO	1	DEPT. DE EDUCAÇÃO E FILOSOFIA -DEFIL
UEMA/CCSA	DIREITO	1	ASSESSORIA DE GESTÃO AMBIENTAL - AGA	UEMA/CCSA	DIREITO	1	DEPARTAMENTO DE ECONOMIA RURAL
UEMA/CCSA	DIREITO	1	SECRETARIA DO CURSO DE LETRAS	UEMA/CCSA	DIREITO	1	HOSPITAL VETERINÁRIO UNIVERSITÁRIO
UEMA/CCT	ENG. MECÂNICA	1	LABORATÓRIO DE ENGENHARIA DE PRODUÇÃO	UEMA/CCSA	DIREITO	1	COORDENADORIA DE ADMINISTRAÇÃO DE CRÉDITOS - CAC
UEMA/CCT	ENGENHARIA CIVIL	1	DIREÇÃO DO CENTRO DE CIÊNCIAS AGRÁRIAS	UEMA/CCSA	DIREITO	1	ASSESSORIA JURÍDICA

Quadro 48 - Bolsas de Estágio não Obrigatório, 2015 - 2016 (cont.)

2015				2016			
INSTITUIÇÃO/ CENTRO	CURSOS	Quant.	Sector/ Lotação	INSTITUIÇÃO/ CENTRO	CURSOS	Quant.	Sector/ Lotação
UEMA/CCT	ENGENHARIA CIVIL	1	PREFEITURA	UEMA/CESEB	ENFERMAGEM	1	DIREÇÃO DO CENTRO
UEMA/CCT	ENGENHARIA CIVIL	1	ENGENHARIA CIVIL/UEMA	UEMA/CCT	ENGENHARIA CIVIL	1	LAB. CONCRETO E MATERIAIS DE CONSTRUÇÃO - LABCOM
UEMA/CCT	ENGENHARIA DA COMPUTAÇÃO	1	DEPARTAMENTO HISTÓRIA E GEOGRAFIA - DHG	UEMA/CCT	ENGENHARIA CIVIL	1	PREFEITURA
UEMA/CCT	ENGENHARIA DE COMPUTAÇÃO	1	NÚCLEO DE TECNOLOGIA DA INFORMAÇÃO - NTI	UEMA/CCT	ENGENHARIA CIVIL	1	PROTOCOLO/PROG
UEMA/CCT	ENGENHARIA DE COMPUTAÇÃO	1	NÚCLEO DE TECNOLOGIA DA INFORMAÇÃO - NTI	UEMA/CCT	ENGENHARIA CIVIL	1	ENG. CIVIL
UEMA/CCT	ENGENHARIA DE PRODUÇÃO	1	CURSO DE QUÍMICA	UEMA/CCT	ENGENHARIA DE PRODUÇÃO	1	CURSO DE CIÊNCIAS BIOLÓGICAS
UEMA/CCT	ENGENHARIA DE PRODUÇÃO	1	CURSO DE CIÊNCIAS BIOLÓGICAS	UEMA/CCT	ENGENHARIA DE PRODUÇÃO	1	DEPT. HISTÓRIA E GEOGRAFIA - DHG
UEMA/CCT	ENGENHARIA DE PRODUÇÃO	1	CURSO DE MEDICINA VETERINÁRIA	UEMA/CCT	ENGENHARIA DE PRODUÇÃO	1	PROGRAMA DE PÓS-GRAD. EM AGROECOLOGIA
UEMA/CCT	ENGENHARIA DE PRODUÇÃO	1	DEPARTAMENTO DE HIDRÁULICAS E SANEAMENTO - DHS	UEMA/CCT	ENGENHARIA DE PRODUÇÃO	1	DEPT° DE FITOTECNIA E FITOSSANIDADE
UEMA/CCT	ENGENHARIA DE PRODUÇÃO	1	PROTOCOLO GERAL	UEMA/CCT	ENGENHARIA DE PRODUÇÃO	1	DPT° DE HIDRÁULICAS E SANEAMENTO - DHS
UEMA/CCT	ENGENHARIA DE PRODUÇÃO	1	PREFEITURA	UEMA/CCT	ENGENHARIA MECÂNICA	1	DEPT° DE QUÍMICA E BIOLOGIA
UEMA/CESEI	ENGENHARIA DOS ALIMENTOS	1	DEPARTAMENTO DE LETRAS/CESEI	UEMA/CCT	ENGENHARIA MECÂNICA	1	DIREÇÃO DO CCT
UEMA/CESEI	ENGENHARIA FLORESTAL	1	DIREÇÃO/CESEI	UEMA/CCT	ENGENHARIA MECÂNICA	1	LABORATÓRIO DE ENG° DE PRODUÇÃO
UEMA/CCT	ENGENHARIA MECÂNICA	1	DEPARTAMENTO DE QUÍMICA E BIOLOGIA	UEMA/CCT	ENGENHARIA MECÂNICA	1	PREFEITURA
UEMA/CCT	ENGENHARIA MECÂNICA	1	NÚCLEO TECNOLÓGICO DE ENGENHARIA	UEMA/CESEI	GEOGRAFIA	1	BIBLIOTECA
UEMA/CCT	ENGENHARIA MECÂNICA	1	DIREÇÃO DO CCT	UEMA/CECEN	GEOGRAFIA	1	FAZENDA ESCOLA DE SÃO LUIS
UEMA/CCT	ENGENHARIA MECÂNICA	1	PREFEITURA	UEMA/CESEI	HISTÓRIA	1	AGRONOMIA E ENG. FLORESTAL
UEMA/CCT	ENGENHARIA MECÂNICA	1	PREFEITURA	UEMA/CECEN	HISTÓRIA	1	DIREÇÃO DO CCA
UEMA/CCT	FÍSICA	1	LABORATÓRIO DE QUÍMICA	UEMA/CECEN	HISTÓRIA	1	BIBLIOTECA CENTRAL
UEMA/CECEN	GEOGRAFIA	1	DEPARTAMENTO DE EDUCAÇÃO E FILOSOFIA - DEFIL	UEMA/CECEN	HISTÓRIA	1	GABINETE-PROG
UEMA/CESEI	GEOGRAFIA	1	BIBLIOTECA	UEMA/CESEI	LETRAS	1	DPT° HISTÓRIA E GEOGRAFIA
UEMA/CECEN	GEOGRAFIA	1	DEPARTAMENTO DE PATOLOGIA	UEMA/CESEI	LETRAS	1	BIBLIOTECA CESC

Quadro 48 - Bolsas de Estágio não Obrigatório, 2015 - 2016 (cont.)

2015			2016				
INSTITUIÇÃO/ CENTRO	CURSOS	Quant.	Setor/ Lotação	INSTITUIÇÃO/ CENTRO	CURSOS	Quant.	Setor/ Lotação
UEMA/CECEN	GEOGRAFIA	1	FAZENDA ESCOLA DE SÃO LUIS	UEMA/CECSC	LETRAS	1	BIBLIOTECA
UEMA/CECEN	HISTÓRIA	1	ASCONS (DOCV)	UEMA/CECEN	LETRAS	1	CURSO DE CIÊNCIAS BIOLÓGICAS
UEMA/CESI	HISTÓRIA	1	BIBLIOTECA/CESI	UEMA/CECEN	LETRAS	1	COORD. DE ESTÁGIO E MONOGRAFIA-VET.
UEMA/CESI	HISTÓRIA	1	BIBLIOTECA SETORIAL/CESI	UEMA/CECEN	LETRAS	1	DEPTº DE FITOTECNIA E FITOSSANIDADE
UEMA/CESI	HISTÓRIA	1	BIBLIOTECA/CESI	UEMA/CECEN	LETRAS	1	NÚCLEO DE BIOT.AGRONOMICA/DIR
UEMA/CESI	HISTÓRIA	1	AGRONOMIA E ENG. FLORESTAL/CESI	UEMA/CECEN	LETRAS	1	DEPARTAMENTO DE EXPRESSÃO GRÁFICA E TRANSPORTE - DEGETS
UEMA/CECEN	LETRAS	1	COORDENAÇÃO DO PROGRAMA DE PÓS-GRADUAÇÃO EM GEOGRAFIA	UEMA/CECEN	LETRAS	1	ASS.DE INTERNACIONALIZAÇÃO
UEMA/CECEN	LETRAS	1	CURSO DE CIÊNCIAS BIOLÓGICAS	UEMA/CECEN	LETRAS	1	ASCONS
UEMA/CECEN	LETRAS	1	NÚCLEO DE BIOT.AGRONOMICA/DIR	UEMA/CESI	MATEMÁTICA	1	CURSO DE FÍSICA
UEMA/CECEN	LETRAS	1	ASS.DE INTERNACIONALIZAÇÃO	UEMA/CECEN	MATEMÁTICA	1	LABORATÓRIO DE INFORMÁTICA-DEMATI
UEMA/CECEN	LETRAS	1	CURSO DE QUÍMICA	UEMA/CESI	MEDICINA VETERINÁRIA	1	DEPT. DE HISTÓRIA E GEOGRAFIA
UEMA/CECEN	LETRAS	1	COORD. DE ESTÁGIO E MONOGRAFIA-VET.	UEMA/CCA	MEDICINA VETERINÁRIA	1	CURSO DE MEDICINA VETERINÁRIA
UEMA/CECEN	LETRAS	1	DEPARTAMENTO DE FITOTECNIA E FITOSSANIDADE	UEMA/CCA	MEDICINA VETERINÁRIA	1	BIOTÉRIO
UEMA/CESBA	LETRAS	1	DIREÇÃO DO CENTRO	UEMA/CESSIN	PEDAGOGIA	1	BIBLIOTECA
UEMA/CECSC	LETRAS	1	BIBLIOTECA CESC	UEMA/CESI	PEDAGOGIA	1	BIBLIOTECA
UEMA/CECSC	LETRAS	1	BIBLIOTECA	UEMA/CECSC	PEDAGOGIA	1	PROTOCOLO
UEMA/CECEN	MATEMÁTICA	1	DIREÇÃO DO CURSO DE MATEMÁTICA	UEMA/CECSC	PEDAGOGIA	1	BIBLIOTECA
UEMA/CECEN	MATEMÁTICA	1	DEPARTAMENTO DE FÍSICA	UEMA/CECSC	PEDAGOGIA	1	BIBLIOTECA
UEMA/CCA	MEDICINA VETERINÁRIA	1	BIOTÉRIO	UEMA/CECSC	PEDAGOGIA	1	BIBLIOTECA
UEMA/CCA	MEDICINA VETERINÁRIA	1	LABORATÓRIO DE FÍSICO	UEMA/CECSC	PEDAGOGIA	1	DIREÇÃO
UEMA/CCA	MEDICINA VETERINÁRIA	1	BIOTÉRIO	UEMA/CECEN	PEDAGOGIA	1	DEPT. ECONOMIA,DIREITO E CONTABILIDADE
CEST	NUTRIÇÃO	1	DIVISÃO DE ALMOXARIFADO	UEMA/CECEN	PEDAGOGIA	1	BIBLIOTECA CENTRAL
UEMA/CESTI	PEDAGOGIA	1	CESTI	UEMA/CECEN	QUÍMICA	1	DIREÇÃO DO CENTRO
UEMA/CECEN	PEDAGOGIA	1	PPG	UEMA/CCA	ZOOTECNIA	1	COELHARIO

Quadro 48 - Bolsas de Estágio não Obrigatório, 2015 - 2016 (cont.)

2015				2016			
INSTITUIÇÃO/ CENTRO	CURSOS	Quant.	Setor/ Lotação	INSTITUIÇÃO/ CENTRO	CURSOS	Quant.	Setor/ Lotação
UEMA/CECEN	PEDAGOGIA	1	COORDENAÇÃO DE MONOGRAFIA DO CURSO DE AGRONOMIA	UEMA/CCA	ZOOTECNIA	1	NÚCLEO DE ESTUDOS BIOLÓGICOS
UEMA/CECEN	PEDAGOGIA	1	BIBLIOTECA CENTRAL	UEMA/CCA	ZOOTECNIA	1	NUCLÉO DE ESTUDOS BIOLÓGICOS
UEMA/CECEN	PEDAGOGIA	1	BIBLIOTECA CENTRAL	UEMA/CCSA	ADMINISTRAÇÃO	1	CURSO DE MESTRADO ANIMAL
UEMA/CECEN	PEDAGOGIA	1	BIBLIOTECA CENTRAL	UEMA/CCSA	ADMINISTRAÇÃO	1	DIR. DO CURSO DE ENGENHARIA MECÂNICA
UEMA/CECEN	PEDAGOGIA	1	BIBLIOTECA CENTRAL	UEMA/CCSA	ADMINISTRAÇÃO	1	DIREÇÃO DO CURSO DE ENGENHARIA MECÂNICA
UEMA/CECEN	PEDAGOGIA	1	BIBLIOTECA	UEMA/CCSA	ADMINISTRAÇÃO	1	GABINETE
UEMA/CECEN	PEDAGOGIA	1	BIBLIOTECA	UEMA/CCSA	ADMINISTRAÇÃO	1	CURSO DE GEOGRAFIA
UEMA/CECEN	PEDAGOGIA	1	BIBLIOTECA	UEMA/CECEN	BIOLOGIA	1	LABORATÓRIO DE METROLOGIA
UEMA/CECEN	PEDAGOGIA	1	PROTOCOLO	UEMA/CCSA	CIÊNCIAS SOCIAIS	1	CURSO DE ZOOTECNIA
UEMA/CECEN	PEDAGOGIA	1	PROTOCOLO	UEMA/CCSA	DIREITO	1	BIBLIOTECA DE LETRAS
UEMA/CECEN	PEDAGOGIA	1	CURSO DE DIREITO	UEMA/CCSA	DIREITO	1	DEPART. DE ENG. MECÂNICA E PRODUÇÃO
UEMA/CECEN	PEDAGOGIA	1	CURSO DE DIREITO	UEMA/CCT	ENGENHARIA CIVIL	1	ENG. CIVIL
UEMA/CECEN	PEDAGOGIA	1	CURSO DE DIREITO	UEMA/CCT	ENGENHARIA DA COMPUTAÇÃO	1	NÚCLEO DE TECNOLOGIA E INFORMAÇÃO - NTI
UEMA/CECEN	PEDAGOGIA	1	PROTOCOLO	UEMA/CCT	ENGENHARIA DA COMPUTAÇÃO	1	NÚCLEO DE TECNOLOGIA E INFORMAÇÃO - NTI
UEMA/CECEN	PEDAGOGIA	1	DIREÇÃO	UEMA/CCT	PRODUÇÃO	1	DIREÇÃO DO CURSO DE AGRONOMIA
UEMA/CECEN	PEDAGOGIA	1	DEPARTAMENTO DE HISTÓRIA E GEOGRAFIA/CESI	UEMA/CCT	ENGENHARIA DE PRODUÇÃO	1	COORD. DE ESTÁGIO E MONOGRAFIA-VET.
UEMA/CECEN	QUÍMICA	1	DEPARTAMENTO DE HISTÓRIA E GEOGRAFIA/CESI	UEMA/CCT	ENGENHARIA DE PRODUÇÃO	1	PREFEITURA
UEMA/CECEN	QUÍMICA	1	CURSO DE HISTÓRIA	UEMA/CCT	ENGENHARIA MECÂNICA	1	NÚCLEO TECNOLÓGICO DE ENGENHARIA
UEMA/CECEN	QUÍMICA	1	CURSO DE MÚSICA	UEMA/CCT	ENGENHARIA MECÂNICA	1	PREFEITURA
UEMA/CCA	ZOOTECNIA	1	DIREÇÃO CCA	UEMA/CCT	FÍSICA	1	BIBLIOTECA CENTRAL
UEMA/CECEN	ZOOTECNIA	1	CURSO DE ZOOTECNIA	UEMA/CECEN	HISTÓRIA	1	DIVISÃO DE ESTÁGIO E MONITORIA - DEM
UEMA/CCA	ZOOTECNIA	1	LETRAS	UEMA/CESSIN	LETRAS	1	DEPARTAMENTO
UEMA/CCA	ZOOTECNIA	1	DEPARTAMENTO CLÍNICA VETERINÁRIA	UEMA/CESSIN	LETRAS	1	DIREÇÃO DO CENTRO
UEMA/CCT	ZOOTECNIA	1	LAB.ENG° COMPUTAÇÃO	UEMA/CECEN	LETRAS	1	CURSO DE QUÍMICA
UEMA/CECEN	ZOOTECNIA	1	CURSO DE HISTÓRIA	UEMA/CECEN	MATEMÁTICA	1	DEPT. DE MATEMÁTICA E INFORMÁTICA - DEMATI
UEMA/CECEN	ZOOTECNIA	1	DIREÇÃO DO CURSO DE MATEMÁTICA	UEMA/CESSIN	PEDAGOGIA	1	SECRETARIA

Quadro 48 - Bolsas de Estágio não Obrigatório, 2015 - 2016 (cont.)

2015				2016			
INSTITUIÇÃO/ CENTRO	CURSOS	Quant.	Sector/ Lotação	INSTITUIÇÃO/ CENTRO	CURSOS	Quant.	Sector/ Lotação
UEMA/CECEN		1	NUCLEO DE ESTUDOS BIOLÓGICOS	UEMA/CECEN	QUÍMICA	1	BIBLIOTECA DE AGRONOMIA
UEMA/CESBA		1	DIREÇÃO DO CENTRO	UEMA/CESGRA	ZOOETCNIA	1	CURSO DE ZOOTECNIA
UEMA/CESSIN		1	BIBLIOTECA	CEUMA	ADMINISTRAÇÃO	1	COORDENADORIA DE ENSINO DE GRADUAÇÃO - CEG
CEUMA	ADMINISTRAÇÃO	1	COORDENADORIA DE ENSINO DE GRADUAÇÃO - CEG	CEUMA	ADMINISTRAÇÃO	1	CEG/PROG
CEUMA	ADMINISTRAÇÃO	1	COORDENADORIA DE ENSINO DE GRADUAÇÃO - CEG	CEUMA	ENGENHARIA CIVIL	1	DEPARTAMENTO DE QUÍMICA E BIOLOGIA
CEUMA	DESIGN	1	ASCON	CEUMA	DESIGN	1	ASCON
CEUMA	EDUCAÇÃO FÍSICA	1	EDUCAÇÃO FÍSICA	DOM BOSCO	SISTEMA DE INFORMAÇÃO	1	DEPARTAMENTO DE QUÍMICA MESTRADO DE REC.AQUA.E PESCA
CEUMA	ENGENHARIA CIVIL	1	PROTOCOLO	ESTÁCIO	DIREITO	1	DEPARTAMENTO DE QUÍMICA E BIOLOGIA
CEUMA	ENGENHARIA CIVIL	1	DEPARTAMENTO QUÍMICA E BIOLOGIA/CESI	ESTÁCIO	NUTRIÇÃO	1	CURSO DE GEOGRAFIA
DOM BOSCO	SISTEMA DE INFORMAÇÃO	1	DEPARTAMENTO QUÍMICA MESTRADO DE RECAQUA.E PESCA	FACAM	ADMINISTRAÇÃO	1	NÚCLEO DE INOVAÇÃO TECNOLÓGICA - NIT
ESTÁCIO	ADMINISTRAÇÃO	1	DEPARTAMENTO DE FÍSICA	FACAM	CIÊNCIAS CONTÁBEIS	1	PROTOCOLO GERAL
ESTÁCIO	DIREITO	1	DEPARTAMENTO DE QUÍMICA E BIOLOGIA	FLORENCE	DIREITO	1	BIBLIOTECA CENTRAL
ESTÁCIO	NUTRIÇÃO	1	CURSO DE GEOGRAFIA	IESF	ADMINISTRAÇÃO	1	CURSO DE ENGENHARIA DA COMPUTAÇÃO
FACAM	ADMINISTRAÇÃO	1	NÚCLEO DE INOVAÇÃO TECNOLÓGICA - NIT	IESF	ADMINISTRAÇÃO	1	SECRETARIA DO CURSO DE ENCº DA COMPUTAÇÃO
FACAM	CIÊNCIAS CONTÁBEIS	1	PROTOCOLO GERAL	IESF	ADMINISTRAÇÃO	1	DIVISÃO DE ESTÁGIO E MONITORIA - DEM
FACEM	ADMINISTRAÇÃO	1	NÚCLEO DE INOVAÇÃO TECNOLÓGICA - NIT	IFMA	BIOLOGIA	1	PREFEITURA
FACULDADE VALE DO ITAPECURU	ENGENHARIA DE PRODUÇÃO	1	DIREÇÃO	ISMEC	SERVIÇO SOCIAL	1	BIBLIOTECA CENTRAL
FGV	ADMINISTRAÇÃO	1	PPG	PITÁGORAS	ADMINISTRAÇÃO	1	DIREÇÃO
FLORENCE	DIREITO	1	BIBLIOTECA CENTRAL	PITÁGORAS	DIREITO	1	COORDENADORIA TÉCNICA PEDAGÓGICA - CTP
IESF	ADMINISTRAÇÃO	1	DIVISÃO DE ACOMPANHAMENTO E AVALIAÇÃO DE ENSINO - DAEE	PITÁGORAS	EDUCAÇÃO FÍSICA	1	DEPARTAMENTO DE FÍSICA
IESF	ADMINISTRAÇÃO	1	DEM	PITÁGORAS	ENGENHARIA CIVIL	1	COORDENADORIA DE PESSOAL - CP
IESF	ADMINISTRAÇÃO	1	CURSO DE ENGENHARIA DA COMPUTAÇÃO	PITÁGORAS	PSICOLOGIA	1	DIREÇÃO DO CECEN
IFMA	BIOLOGIA	1	PREFEITURA	PITÁGORAS	EDUCAÇÃO FÍSICA	1	CURSO DE CIÊNCIAS
IMEC	ADMINISTRAÇÃO	1	CURSOS CIÊNCIAS SOCIAIS	PITÁGORAS	ENGENHARIA DE PRODUÇÃO	1	CURSO DE ENGENHARIA DA COMPUTAÇÃO

Quadro 48 - Bolsas de Estágio não Obrigatório, 2015 - 2016 (cont.)

2015				2016			
INSTITUIÇÃO/ CENTRO	CURSOS	Quant.	Setor/ Lotação	INSTITUIÇÃO/ CENTRO	CURSOS	Quant.	Setor/ Lotação
IMEC	ADMINISTRAÇÃO	1	CFO/BM	PITÁGORAS	LETRAS	1	NÚCLEO DE ESTUDOS BIOLÓGICOS
PITÁGORAS	ADMINISTRAÇÃO	1	DIVISÃO DE REGISTRO E CONTROLE ACADÊMICO/CESI	UFMA	ARTES VISUAIS	1	LABORATÓRIO DE MICROBIOLOGIA DE ALIMENTOS
PITÁGORAS	DIREITO	1	COORDENADORIA TÉCNICA PEDAGÓGICA - CTP	UFMA	BIBLIOTECONOMIA	1	DIR. ARQUITETURA
PITÁGORAS	ENGENHARIA CIVIL	1	PROTOCOLO	UFMA	BIBLIOTECONOMIA	1	BIBLIOTECA SETORIAL
PITÁGORAS	ENGENHARIA ELÉTRICA	1	BIBLIOTECA CENTRAL	UFMA	BIBLIOTECONOMIA	1	SALA DE ESTUDOS
PITÁGORAS	PSICOLOGIA	1	COORDENADORIA DE ENSINO DE GRADUAÇÃO - CEG	UFMA	BIBLIOTECONOMIA	1	BIBLIOTECA SETORIAL
UFMA	BIBLIOTECONOMIA	1	DIREÇÃO CURSO DE AGRONOMIA	UFMA	BIBLIOTECONOMIA	1	BIBLIOTECA SETORIAL
UFMA	BIBLIOTECONOMIA	1	BIBLIOTECA DA FAU	UFMA	BIBLIOTECONOMIA	1	BIBLIOTECA SETORIAL
UFMA	BIBLIOTECONOMIA	1	SALA DE ESTUDOS	UFMA	BIBLIOTECONOMIA	1	BIBLIOTECA CENTRAL
UFMA	BIBLIOTECONOMIA	1	BIBLIOTECA	UFMA	CIÊNCIAS IMOBILIÁRIAS	1	COM.SETORIAL DE LICITAÇÃO
UFMA	BIBLIOTECONOMIA	1	BIBLIOTECA SETORIAL	UFMA	DIREITO	1	BIBLIOTECA
UFMA	BIBLIOTECONOMIA	1	BIBLIOTECA CENTRAL	UFMA	MATEMÁTICA	1	DEPARTAMENTO DE FÍSICA
UFMA	BIBLIOTECONOMIA	1	BIBLIOTECA CENTRAL	UFMA	HOTELARIA	1	DEPARTAMENTO DE QUÍMICA E BIOLOGIA
UFMA	BIBLIOTECONOMIA	1	BIBLIOTECA CENTRAL	UVA	PEDAGOGIA	1	PROGRAMA INSTITUCIONAL DE BOLSA DE INICIAÇÃO À DOCÊNCIA - PIBID
UFMA	BIBLIOTECONOMIA	1	BIBLIOTECONOMIA				
UFMA	CIÊNCIAS E TECNOLOGIA	1	NÚCLEO DE TECNOLOGIA DA INFORMAÇÃO - NTI				
UFMA	CIÊNCIAS IMOBILIÁRIAS	1	COM.SETORIAL DE LICITAÇÃO				
UFMA	HOTELARIA	1	DEPARTAMENTO DE QUÍMICA E BIOLOGIA				
UFMA	OCEANOGRAFIA	1	CURSO DE HISTÓRIA				
UFMA	PSICOLOGIA	1	CURSO DE HISTÓRIA				
UVA	PEDAGOGIA	1	PROGRAMA INSTITUCIONAL DE BOLSA DE INICIAÇÃO À DOCÊNCIA - PIBID				
UVA	RECURSOS HUMANOS	1	CURSO DE QUÍMICA				
TOTAL		163				156	

Fonte: Pró-Reitora de Graduação (PROG)/Divisão de Estágio e Monitoria, Maio/2017

MONITORIA



UNIVERSIDADE
ESTADUAL DO
MARANHÃO



Quadro 49 - Bolsas de Monitoria, 2015 - 2016 (2015.1)

2015.1			
CENTRO	CURSOS	Quantidade	Departamento
CCA	Agronomia	3	Fitotecnia e Fitossanidade
CCA	Agronomia	8	Economia Rural
CCA	Agronomia	2	Engenharia Agrícola
CCA	Agronomia	5	Fitotecnia e Fitossanidade
CCA	Agronomia	4	Engenharia Agrícola
CCA	Engenharia de Pesca	5	Engenharia de Pesca
CCA	Medicina Veterinária	4	Clínicas Veterinárias
CCA	Medicina Veterinária	3	Patologia
CCA	Zootecnia	3	Zootecnia
CCA	Zootecnia	1	Curso de Zootecnia
CCA	Agronomia	5	Engenharia Agrícola
CCSA	Administração	4	Dept. de Estudos de Administração - DEA
CCSA	Ciências Sociais	1	Dept. Ciências Sociais -DCS
CCSA	Direito	1	Dept. Direito, Economia e Contabilidade -DEDEC
CCT	Arquitetura	7	Arquitetura e Urbanismo
CCT	Engenharia Civil	1	Hidráulica e Saneamento
CCT	Engenharia Civil	2	Engenharia das Construções e Estruturas
CCT	Engenharia Civil	3	Expressão Gráfica e Transportes
CCT	Engenharia Civil	1	Engenharia das Construções e Estruturas
CCT	Engenharia de Produção	1	Engenharia Mecânica e Produção
CCT	Engenharia Mecânica	3	Engenharia Mecânica e Produção
CCT	Física	3	Física
CECEN	Agronomia	3	Química e Biologia
CECEN	Ciências Biológicas Licenciatura	2	Química e Biologia
CECEN	Engenharia Civil	1	Dept. Matemática e Informática - DEMATI
CECEN	Engenharia da Computação	1	Dept. Matemática e Informática - DEMATI
CECEN	Engenharia Mecânica	1	Dept. Matemática e Informática - DEMATI
CECEN	Engenharia Mecânica	1	Química e Biologia
CECEN	Física Licenciatura	2	Dept. Matemática e Informática - DEMATI
CECEN	Geografia	1	Dept. História e Geografia - DHG
CECEN	História	3	Dept. História e Geografia - DHG
CECEN	Letras	2	Letras
CECEN	Matemática Licenciatura	2	Matemática e Informática
CECEN	Pedagogia	3	Dept. Educação e Filosofia - DEFIL
CECEN	Química Licenciatura	2	Química e Biologia
CESB	Administração	1	Ciências Sociais e Filosofia
CESB	Direito	1	Ciências Sociais e Filosofia
CESB	Enfermagem	1	Enfermagem
CESBA	Enfermagem	1	Enfermagem

Quadro 49 - Bolsas de Monitoria, 2015 - 2016 (2015.1) (cont.)

2015.1			
CENTRO	CURSOS	Quantidade	Departamento
CESBA	Letras	2	Letras
CESC	Ciências Biológicas	1	Química e Biologia
CESC	Enfermagem	2	Enfermagem
CESC	Física	1	Matemática e Física
CESC	História	1	História e Geografia
CESC	Letras	2	Letras
CESC	Matemática	1	Matemática e Física
CESC	Medicina	5	Medicina
CESC	Pedagogia	1	Ciências Sociais e Filosofia
CESC	Química	1	Química e Biologia
CESI	Ciências Biológicas	4	Química e Biologia
CESI	Engenharia Florestal	4	QUÍMICA e biologia
CESI	Geografia	1	História e Geografia
CESI	Geografia	1	Educação
CESI	Geografia	1	Química e Biologia
CESI	História	2	História e Geografia
CESI	Medicina Veterinária	5	Química e Biologia
CESI	Pedagogia	1	Química e Biologia
CESSIN	Enfermagem	1	Enfermagem
CESSIN	Letras Licenciatura	1	Letras e Pedagogia
CESSIN	Pedagogia	2	Letras e Pedagogia
CESTI	Administração	2	Administração
CESTI	Letras	1	Letras
CESTI	Pedagogia	1	Pedagogia
TOTAL		142	

Quadro 49 - Bolsas de Monitoria, 2015 - 2016 (2015.2) (cont.)

2015.2			
CENTRO	CURSOS	Quantidade	Departamento
CCA	Agronomia	2	Dept. Economia Rural
CCA	Agronomia	2	Engenharia Agrícola
CCA	Agronomia	3	Fitotecnia e Fitossanidade
CCA	Agronomia	7	Economia Rural
CCA	Agronomia	5	Engenharia Agrícola
CCA	Agronomia	4	Fitotecnia e Fitossanidade
CCA	Engenharia de Pesca	5	Engenharia de Pesca
CCA	Medicina Veterinária	3	Medicina Veterinária
CCA	Zootecnia	6	Departamento de Zootecnia
CCA	Engenharia de Pesca	2	Engenharia de Pesca
CCA	Agronomia	2	Engenharia Agrícola
CCA	Medicina Veterinária	1	Departamento de Clínicas Veterinárias
CCA	Medicina Veterinária	2	Patologia
CCA	Medicina Veterinária	1	Medicina Veterinária
CCA	Agronomia	1	Engenharia Agrícola
CCA	Agronomia	2	Fitotecnia e Fitossanidade
CCSA	Administração	3	Estudos de Administração
CCSA	Administração	1	Ciências Sociais
CCSA	Ciências Sociais	1	Ciências Sociais
CCSA	Direito	1	Dept. Direito, Economia e Contabilidade -DEDEC
CCSA	Direito	2	Ciências Sociais
CCT	Engenharia Civil	2	Expressão Gráfica e Transporte
CCT	Engenharia Civil	1	Hidráulica e Saneamento
CCT	Engenharia Civil	2	Engenharia das Construções e Estruturas
CCT	Física	3	Física
CCT	Engenharia Mecânica	2	Dept. de Engenharia Mecânica e Produção - DEMECP
CCT	Engenharia da Produção	2	Dept. de Engenharia Mecânica e Produção - DEMECP
CCT	Arquitetura e Urbanismo	6	Arquitetura e Urbanismo
CCT	Engenharia Mecânica	1	Departamento de Eng. Mecânica
CCT	Engenharia da Computação	3	Engenharia da Computação
CCT	Engenharia Civil	1	Engenharia das Construções e Estruturas
CCT	Arquitetura e Urbanismo	6	Arquitetura e Urbanismo
CECEN	Biologia	1	Química e Biologia- DQB
CECEN	História	2	História e Geografia
CECEN	Letras	4	Letras
CECEN	Matemática	3	Dept. Matemática e Informática - DEMATI
CECEN	Pedagogia	1	Educação e Filosofia
CECEN	Química	6	Química e Biologia- DQB
CECEN	Geografia	2	História e Geografia

Quadro 49 - Bolsas de Monitoria, 2015 - 2016 (2015.2) (cont.)

2015.2			
CENTRO	CURSOS	Quantidade	Departamento
CECEN	História	1	História e Geografia
CESB	Administração	1	Ciências Sociais e Filosofia
CESB	Biologia	1	Ciências Exatas e Naturais
CESB	Direito	1	Ciências Sociais e Filosofia
CESB	Letras	1	Letras
CESB	Pedagogia	1	Educação
CESBA	Agronomia	2	Agronomia
CESBA	Enfermagem	1	Enfermagem
CESBA	Letras	1	Letras
CESC	Ciências Biológicas-Licenciatura		Química e Biologia - DQB
CESC	Enfermagem	2	Enfermagem
CESC	Física	1	Matemática e Física
CESC	História	1	Letras
CESC	História	1	História e Geografia
CESC	Letras	1	Letras
CESC	Licenciatura em Química	1	Química e Biologia - DQB
CESC	Matemática	1	Matemática e Física
CESC	Medicina	10	Medicina
CESC	Pedagogia	2	Educação
CESC	Pedagogia	1	Letras
CESC	Química	1	Química e Biologia - DQB
CESI	Administração	1	Administração
CESI	Ciências Biológicas	1	Química e Biologia - DPQ
CESI	Engenharia Agrônoma	1	Química e Biologia - DPQ
CESI	Engenharia Florestal	1	Química e Biologia - DPQ
CESI	Geografia	1	História e Geografia
CESI	História	2	História e Geografia
CESI	Letras	2	Letras
CESI	Licen. Hab. em Matemática	3	Matemática e Física
CESI	Medicina Veterinária	1	Química e Biologia - DPQ
CESI	Pedagogia	1	Pedagogia
CESI	Química Licenciatura	1	Química e Biologia - DPQ
CESSIN	Pedagogia	2	Letras e Pedagogia
CESTI	Pedagogia	2	Pedagogia
CESTI	Administração	2	Administração
CESTI	Letras	1	Letras
TOTAL		158	

Quadro 49 - Bolsas de Monitoria, 2015 - 2016 (2016.1) (cont.)

2016.1			
CENTRO	CURSOS	Quantidade	Departamento
CCA	Agronomia	5	Dept. Fitotecnia e Fitossanidade
CCA	Agronomia	2	Dept. Economia Rural
CCA	Agronomia	2	Dept. Economia Rural
CCA	Agronomia	2	Engenharia Agrícola
CCA	Agronomia	2	Engenharia Agrícola
CCA	Engenharia de Pesca	7	Engenharia de Pesca
CCA	Medicina Veterinária	3	Medicina Veterinária
CCA	Medicina Veterinária	7	Dept. Clínicas Veterinárias
CCA	Medicina Veterinária	1	Patologia Veterinária
CCA	Zootecnia	1	Zootecnia
CCSA	Administração	3	Dept. Estudos de Administração - DEA
CCSA	Administração	1	Dept. de Ciências Sociais -DCS
CCSA	Ciências Sociais	2	Dept. de Ciências Sociais -DCS
CCSA	Direito	2	Dept. de Ciências Sociais -DCS
CCT	Arquitetura e Urbanismo	12	Arquitetura e Urbanismo
CCT	Ciências Habil. Em Física	1	Dept. de Física-DEFIS
CCT	Engenharia Civil	1	Dept. Hidráulica e Saneamento - DHS
CCT	Engenharia Civil	3	Dept. de Expressão Gráfica e Transportes - DEGETS
CCT	Engenharia Civil	5	Dept. de Eng. das Construções e Estruturas - DECE
CCT	Engenharia da Computação	3	Engenharia da Computação
CCT	Engenharia da Produção	3	Dept. Eng ^o . Mecânica e Produção-DEMECP
CCT	Engenharia Mecânica	3	Dept. Eng ^o . Mecânica e Produção-DEMECP
CCT	Engenharia Mecânica	1	Dept. de Física-DEFIS
CECEN	Agronomia	3	Química e Biologia
CECEN	Ciências Biológicas	1	Química e Biologia
CECEN	Geografia	1	História e Geografia
CECEN	História	2	História e Geografia
CECEN	Letras	1	Letras
CECEN	Matemática	3	Dept. Matemática e Informática- DEMATI
CECEN	Música Licenciatura	2	CECEN-Curso Licenciatura em Música
CECEN	Pedagogia	1	Letras
CECEN	Química	1	Letras
CECEN	Química Licenciatura	3	Química e Biologia
CESB	Administração	1	Ciências Sociais e Filosofia
CESB	Ciências Hab. Biologia	1	Ciências Exatas e Naturais
CESB	Direito	1	Ciências Sociais e Filosofia
CESB	Enfermagem	1	Enfermagem
CESBA	Agronomia	2	Agronomia
CESBA	Enfermagem	1	Enfermagem

Quadro 49 - Bolsas de Monitoria, 2015 - 2016 (2016.1) (cont.)

2016.1			
CENTRO	CURSOS	Quantidade	Departamento
CESBA	Letras	1	Letras
CESC	Enfermagem	2	Enfermagem
CESC	Química	1	Química e Biologia
CESC	Ciências Biológicas	2	Química e Biologia
CESC	Letras	1	Letras
CESC	Matemática	1	Letras
CESC	Matemática	1	Matemática e Física
CESC	Medicina	6	Medicina
CESC	História	1	Letras
CESI	Agronomia	2	Química e Biologia
CESI	Agronomia	2	Química e Biologia
CESI	Ciências Biológicas	1	Química e Biologia
CESI	Engenharia Florestal	1	Química e Biologia
CESI	Física	1	Matemática e Física
CESI	GEOGRAFIA	2	História e Geografia
CESI	História	1	História e Geografia
CESI	Letras Licenciatura	3	Letras
CESI	Matemática	2	Matemática e Física
CESI	Medicina Veterinária	2	Química e Biologia
CESI	Pedagogia	1	Educação
CESI	Química	1	Química e Biologia
CESTI	Administração	2	Administração
CESTI	Letras	2	Letras Português
CESTI	Pedagogia		Pedagogia
TOTAL		136	

Quadro 49 - Bolsas de Monitoria, 2015 - 2016 (2016.2) (cont.)

2016.2			
CENTRO	CURSOS	Quantidade	Departamento
CCA	Agronomia	2	Departamento de Economia Rural
CCA	Agronomia	7	Departamento de Fitotecnia e Fitossanidade
CCA	Agronomia	3	Engenharia Agrícola
CCA	Agronomia	1	Departamento de Economia Rural
CCA	Engenharia de Pesca	5	Engenharia de Pesca
CCA	Medicina Veterinária	2	Departamento de Patologia
CCA	Medicina Veterinária	4	Medicina Veterinária
CCA	Medicina Veterinária	6	Departamento de Clínicas Veterinárias
CCA	Zootecnia	5	Zootecnia
CCSA	Administração	3	Departamento de Estudos de Administração - DEA
CCSA	Direito	2	Departamento de Ciências Sociais -DCS
CCSA	Direito	5	Departamento de Direito, Economia e Contabilidade -DEDEC
CCT	Arquitetura e Urbanismo	13	Curso de Arquitetura e Urbanismo - CAU
CCT	Engenharia Mecânica	1	Departamento de Física
CCT	Engenharia Civil	1	Departamento de Física
CCT	Engenharia Civil	2	Departamento de Expressão Gráfica e Transportes - DEGET´S
CCT	Engenharia Civil	4	Departamento de Engenharia das Construções e Estruturas - DECE
CCT	Engenharia da Computação	3	Engenharia da Computação
CCT	Engenharia Mecânica	6	Departamento de Engenharia Mecânica e Produção-DEMECP
CCT	Física	3	Departamento de Física-DEFIS
CECEN	Ciências Biológicas	5	Departamento de Química e Biologia - DQB
CECEN	GEOGRAFIA	3	Departamento de História e Geografia
CECEN	História	3	Departamento de História e Geografia
CECEN	Letras	2	Letras
CECEN	Matemática	3	Departamento de Matemática e Informática
CECEN	Música	1	CECEN
CECEN	Pedagogia	3	Departamento de Educação e Filosofia
CECEN	Química Licenciatura	1	Departamento de Química e Biologia - DQB
CESB	Letras	1	Letras
CESB	Pedagogia	1	Pedagogia
CESB	Administração	1	Departamento de Ciências Sociais e Filosofia
CESB	Ciências Sociais e Filosofia	1	Administração
CESB	Enfermagem Bacharelado	4	Enfermagem
CESBA	Administração	1	Administração
CESBA	Agronomia	2	Departamento de Agronomia
CESBA	Enfermagem Bacharelado	1	Departamento de Enfermagem
CESBA	Letras Licenciatura	1	Departamento Letras
CECSC	Pedagogia	1	Departamento de Ciências Sociais e Filosofia
CECSC	Ciências Biológicas	1	Departamento de Química e Biologia - DQB

Quadro 49 - Bolsas de Monitoria, 2015 - 2016 (2016.2) (cont.)

2016.2			
CENTRO	CURSOS	Quantidade	Departamento
CESC	Química Licenciatura	1	Departamento de Química e Biologia - DQB
CESC	Pedagogia	1	Departamento de Educação
CESC	Letras	1	Letras
CESC	Enfermagem Bacharelado	1	Enfermagem
CESC	Física	1	Matemática e Física
CESC	Química e Biologia	1	Matemática e Física
CESC	Geografia Licenciatura	1	Departamento de História e Geografia
CESC	História	2	Departamento de História e Geografia
CESC	Medicina	1	Medicina
CESI	Administração	1	Departamento de Estudos de Administração - DEA
CESI	Agronomia	6	Departamento de Química e Biologia - DQB
CESI	Ciências Biológicas	1	Departamento de Química e Biologia - DQB
CESI	Ciências Hab. Em Matemática	1	Departamento de Matemática e Física - DEMATI
CESI	Física Licenciatura	1	Departamento de Matemática e Física - DEMATI
CESI	Geografia Licenciatura	1	Departamento de História e Geografia
CESI	História Licenciatura	1	Departamento de História e Geografia
CESI	Letras	3	Letras
CESI	Matemática Licenciatura	1	Departamento de Matemática e Física - DEMATI
CESI	Medicina Veterinária	4	Departamento de Química e Biologia - DQB
CESI	Pedagogia	1	Departamento de Educação
CESI	Química Licenciatura	2	Departamento de Química e Biologia - DQB
CESI	Medicina Veterinária	1	Departamento de Química e Biologia - DQB
CESTI	Letras	1	Departamento de Letras
CESTI	Pedagogia	1	Pedagogia
CESTI	Administração	1	Administração
TOTAL		151	

Fonte: Pró-Reitoria de Graduação (PROG) / Divisão de Estágio e Monitoria, Maio/2017

INCLUSÃO SOCIAL



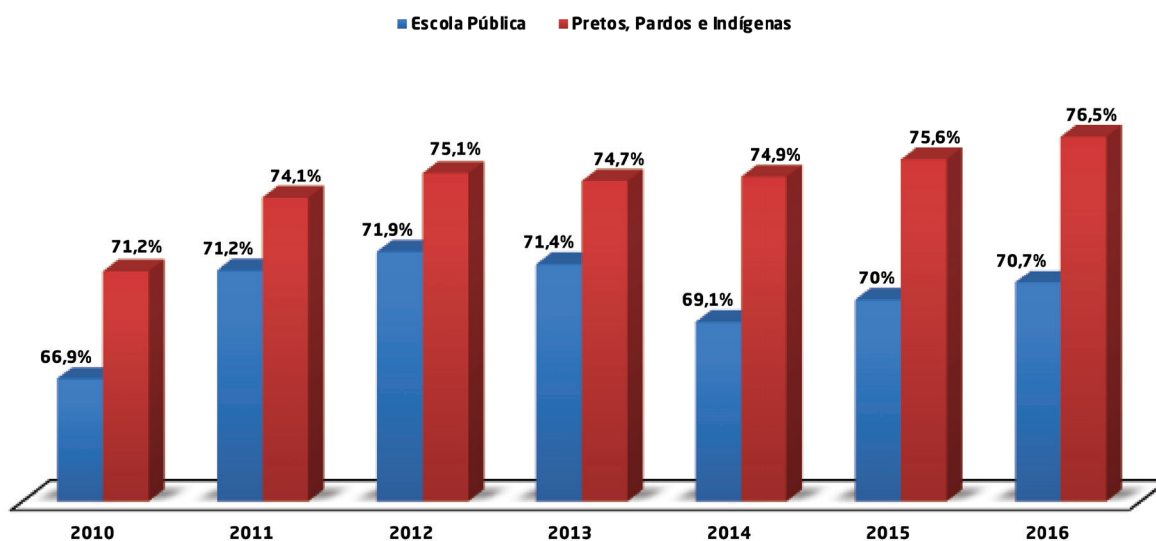
UNIVERSIDADE
ESTADUAL DO
MARANHÃO



Quadro 50 - Programa de inclusão social - inscritos no vestibular, 2010 - 2016

ANO	INSCRITO	ESCOLA PÚBLICA		PRETOS, PARDOS E INDÍGENAS	
		QUANT.	%	QUANT.	%
2010	25046	16745	66,86	17821	71,15
2011	28960	20614	71,18	21447	74,06
2012	29336	21099	71,92	22018	75,05
2013	31527	22519	71,43	23562	74,74
2014	30755	21258	69,12	23040	74,91
2015	33405	23384	70	25254	75,6
2016	42456	30013	70,69	32478	76,49

Fonte: Assessoria de Concursos e Seletivos, Janeiro/2017

Gráfico 23 - Programa de inclusão social - inscritos no vestibular, 2010 - 2016

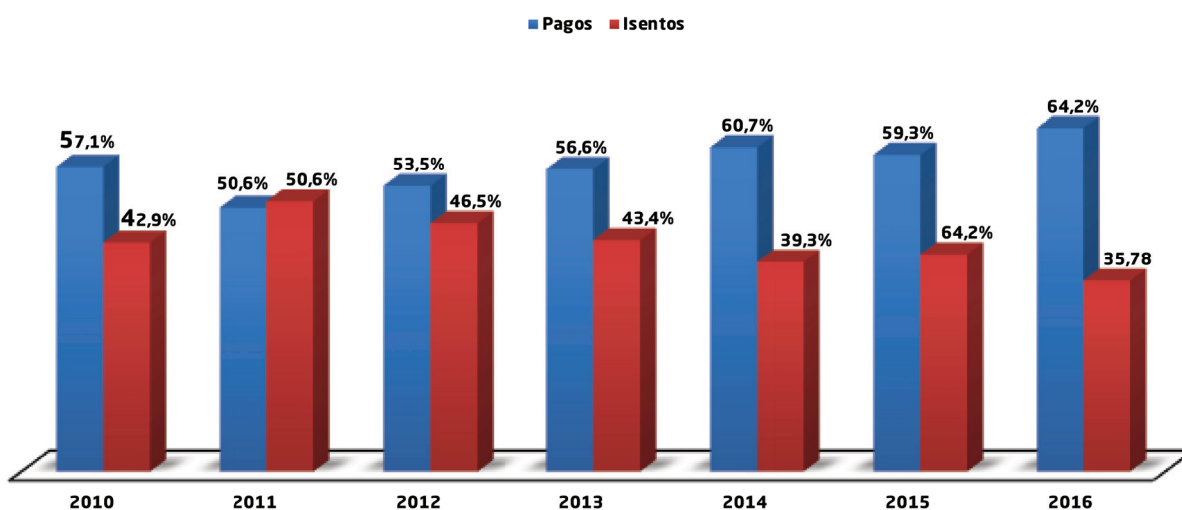
Fonte: Assessoria de Concursos e Seletivos, Janeiro/2017

Quadro 51 - Programa de isenção de taxa de inscrição no vestibular, 2010 - 2016

ANO	PAGO	%	ISENTO	%	INSCRITO
2010	14293	57,07	10753	42,93	25046
2011	14313	49,42	14647	50,58	28960
2012	15685	53,47	13651	46,53	29336
2013	17847	56,61	13680	43,39	31527
2014	18663	60,68	12092	39,32	30755
2015	19804	59,28	13601	40,72	33405
2016	27264	64,21	15192	35,78	42456

Fonte: Assessoria de Concursos e Seletivos, Janeiro/2017

Gráfico 24 - Programa de isenção de taxa de inscrição no vestibular, 2010 - 2016



Fonte: Assessoria de Concursos e Seletivos, Janeiro/2017

ASSISTÊNCIA ESTUDANTIL



UNIVERSIDADE
ESTADUAL DO
MARANHÃO



Quadro 52 - Assistência Estudantil - Programa Bolsa Trabalho, 2015-2016

Setor	Quantidade/ bolsistas	
	2015	2016
Pró-Reitoria de Administração - PRA	2	0
Pró-Reitoria de Planejamento - PROPLAN	3	2
Pró-Reitoria de Extensão e Assuntos Estudantis - PROEXAE	4	3
Pró-Reitoria de Graduação - PROG	3	2
Pró-Reitoria de Pós- Graduação - PPG	0	2
Biblioteca	2	1
Centro de Ciências Agrárias - CCA	3	3
Centro de Educação, Ciências Exatas e Naturais - CECEN	6	6
Centro de Ciências Tecnológicas - CCT	3	3
Centro de Ciências Sociais e Aplicadas - CCSA	1	2
Centro de Estudos Superiores de Caxias - CESC	4	3
Centro de Estudos Superiores de Balsas - CESBA	3	3
Centro de Estudos Superiores de Codó - CESC D	1	2
Centro de Estudos Superiores de Timon - CESTI	2	3
Centro de Estudos Superiores de São João dos Patos - CESJOP	3	2
Centro de Estudos Superiores de Barra do Corda - CESBAC	1	2
Centro de Estudos Superiores de Imperatriz - CESI	3	0
Centro de Estudos Superiores de Grajaú - CESGRA	2	2
Centro de Estudos Superiores de Bacabal - CESB	1	3
Centro de Estudos Superiores de Açailândia - CESA	3	0
Centro de Estudos Superior de Coelho Neto - CESCON	0	2
Centro de Estudos Superiores de Colinas - CESCO	0	2
Centro de Estudos Superiores de Coroatá - CESCOR	0	2
Centro de Estudos Superiores de Itapecuru Mirim - CESCITA	0	2
Centro de Estudos Superiores de Lago da Pedra - CESLAP	0	2
Centro de Estudos Superiores de Presidente Dutra - CESP D	0	2
Centro de Estudos Superiores de Santa Inês - CESSIN	0	3
Centro de Estudos Superiores de Zé Doca - CESZD	0	2
TOTAL	50	61

Fonte: Pró-Reitoria de Extensão e Assuntos Estudantis (PROEXAE) /Coordenadoria de Assistência ao Estudante, Março/2017

Quadro 53 - Solicitação de carteira estudantil ao SET para alunos de São Luís, 2015 - 2016

CENTRO	Nº DE ALUNOS	
	2015	2016
Centro de Educação, Ciências Exatas e Naturais - CECEN	1.378	1.199
Centro de Ciências Sociais e Aplicadas - CCSA	932	1.631
Centro de Ciências Agrárias - CCA	936	910
Centro de Ciências Tecnológicas - CCT	1.620	1.634
UemaNet	432	206
TOTAL	5.298	5.580
TOTAL	1061	397

Fonte: Pró-Reitoria de Extensão e Assuntos Estudantis (PROEXAE) /Coordenadoria de Assistência ao Estudante, Março/2017

Quadro 54 - Concessão de auxílio financeiro para apresentação de trabalhos em eventos, 2015-2016

CENTRO	Nº DE ALUNOS	
	2015	2016
Centro de Educação, Ciências Exatas e Naturais - CECEN	170	73
Centro de Ciências Sociais e Aplicadas - CCSA	30	19
Centro de Ciências Agrárias - CCA	191	76
Centro de Ciências Tecnológicas - CCT	150	30
Centro de Estudos Superiores de Caxias - CESC	111	90
Centro de Estudos Superiores de Santa Inês - CESSIN	192	3
Centro de Estudos Superiores de Balsas - CESBA	55	32
Centro de Estudos Superiores de Bacabal - CESB	15	7
Centro de Estudos Superiores de Imperatriz - CESI	62	29
Centro de Estudos Superiores de Timon - CESTI	29	12
Centro de Estudos Superiores de Grajaú - CESGRA	55	24
Centro de Estudos Superiores de Colinas - CESCO	1	2
TOTAL	1061	397

Fonte: Pró-Reitoria de Extensão e Assuntos Estudantis (PROEXAE) /Coordenadoria de Assistência ao Estudante, Março/2017

GESTÃO AMBIENTAL



UNIVERSIDADE
ESTADUAL DO
MARANHÃO



Quadro 55 - Gestão Ambiental, 2015 - 2016

ACADEMIA	2015	2016
Quantidade de cursos de graduação analisados quanto a Ambientalização Curricular	-	10
Quantidade de alunos capacitados em Meio Ambiente, Educação e Gestão Ambiental	25	40
Quantidade de oficinas e/ou minicursos oferecidos	7	21
Quantidade de materiais educativos produzidos (cartilhas, vídeos, banners, livros)	14	25
Quantidade de perfis em redes sociais criados	2	3
Quantidade de Pesquisas desenvolvidas	5	10
Projetos de Extensão desenvolvidos	7	11
Ações, webconferências, palestras, exposições, eventos e campanhas realizadas	15	33
Escolas beneficiadas com projetos de Educação Ambiental	2	5
Editais aprovados	1	2
Parcerias estabelecidas	1	5
Livros distribuídos nas ações de Educação Ambiental	-	431
Cartilhas distribuídas nas ações de Educação Ambiental	150	230
Concursos culturais realizados nas ações de Educação Ambiental	1	4
Canecas ecológicas distribuídas nas ações de Educação Ambiental	-	1700
Total	230	2530
GESTÃO		
Representatividade institucional alcançada (comissões e reuniões)	7	12
Etapas da implantação da A3P/MMA cumpridas	13	22
Interiorização das ações da AGA nos demais <i>campi</i>	-	4
Total	20	38
COMPETÊNCIA		
Áreas verdes implantadas nos interiores das edificações	-	5
Prédios contemplados com o Projeto Gerenciamento de Recursos Hídricos e Energéticos	-	3
Total	-	8
RESÍDUOS DESTINADOS PARA RECICLAGEM		
Papel (Kg)*	5.459,95	3.676,70

Fonte: Assessoria de Gestão Ambiental, Março/2017

MÍDIAS SOCIAIS



UNIVERSIDADE
ESTADUAL DO
MARANHÃO

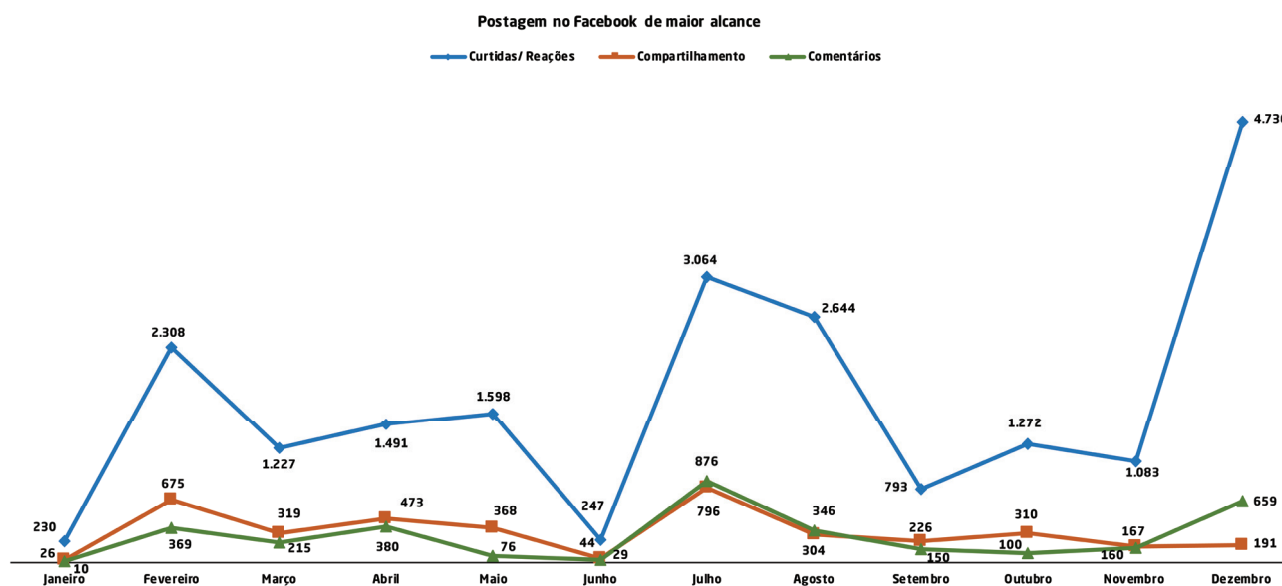


Quadro 56 - Facebook da UEMA, 2016

Mês	Postagem/Publicações com maior alcance	Data da postagem	Pessoa Alcançadas	Curtidas/Reações	Compartilhamento	Comentários
Janeiro	Tori Huang no The Voice #SOUUEMA	03/12/2016	8.504	230	26	10
Fevereiro	UEMA abre inscrições para Mestrado em Letras	17/02/2016	91.425	2.308	675	369
Março	UEMA lança Edital para Curso de Inglês gratuito	31/03/2016	54.040	1.227	319	215
Abril	UEMA Lança Edital de isenção da taxa de inscrição do PAES 2017	04/04/2016	87.606	1.491	473	380
Maio	Curso de Licenciatura Intercultural para Educação Básica Indígena	25/05/2016	42.182	1.598	368	76
Junho	Lista de isentos no PAES 2017	14/06/2016	22.644	247	44	29
Julho	Divulgação do edital PAES 2017	11/07/2016	119.939	3.064	796	876
Agosto	Meme referente ao início das aulas	04/08/2016	47.816	2.644	304	346
Setembro	Edital Vestibular EAD	06/09/2016	32.998	793	226	150
Outubro	Nota Pública contra a PEC 241	24/10/2016	28.453	1.272	310	100
Novembro	Divulgado gabarito PAES 2017	22/11/2016	34.289	1.083	167	160
Dezembro	Meme divulgação da lista de Classificados na 1ª etapa do PAES 2017	07/12/2016	55.423	4.736	191	659
TOTAL			625.319	20.693	3.899	3.370

Fonte: Assessoria de Comunicação Institucional, Fevereiro/2017

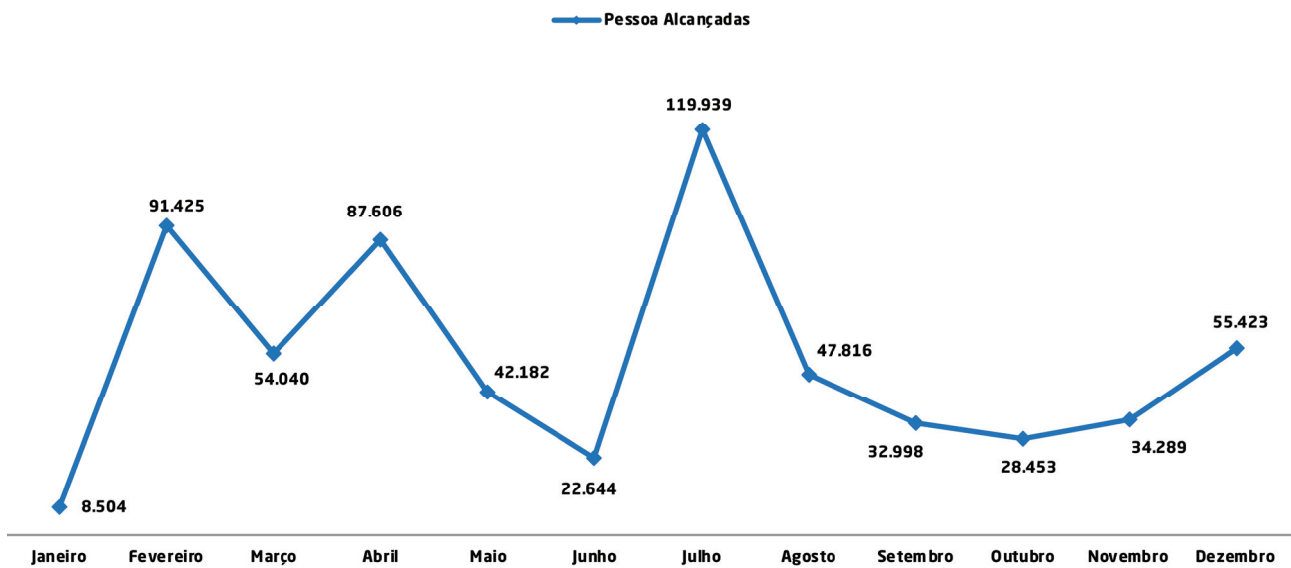
Gráfico 25 - Facebook da UEMA, 2016



Fonte: Assessoria de Comunicação Institucional, Fevereiro/2017

Gráfico 26 - Facebook da UEMA, 2016

Postagem do Facebook de maior alcance

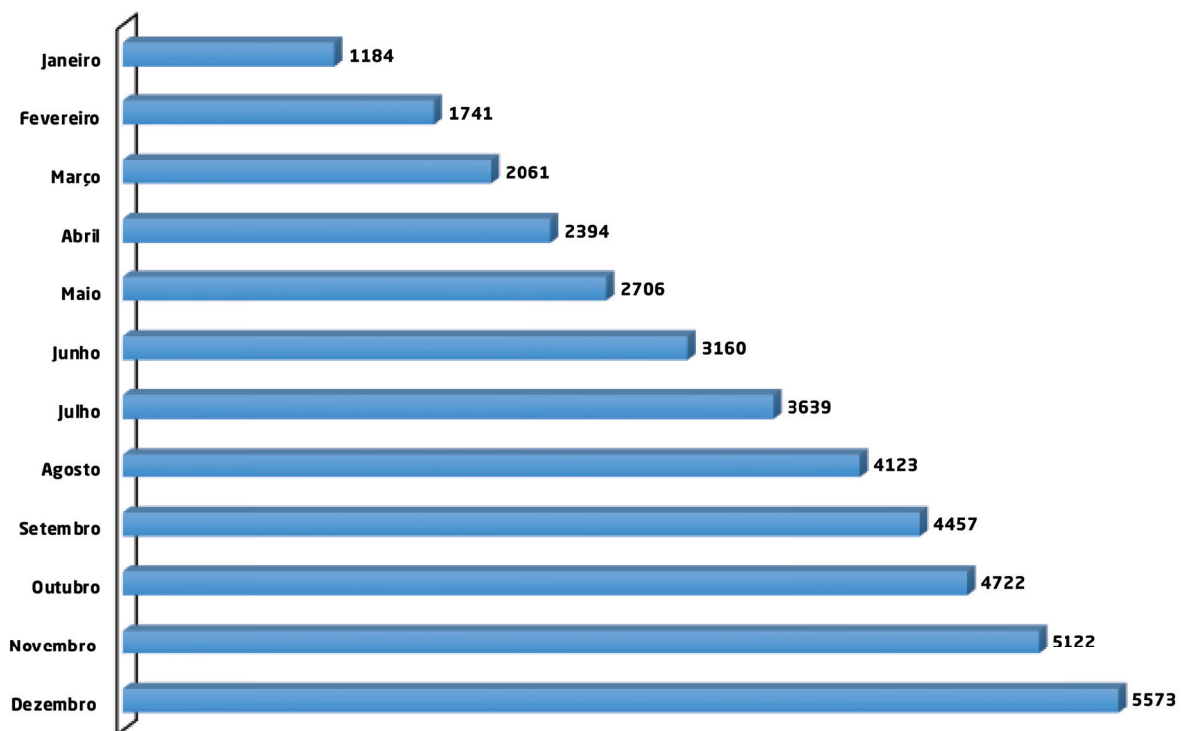


Fonte: Assessoria de Comunicação Institucional, Fevereiro/2017

Quadro 57 - Dados Estatístico do Instagram da UEMA em 2016

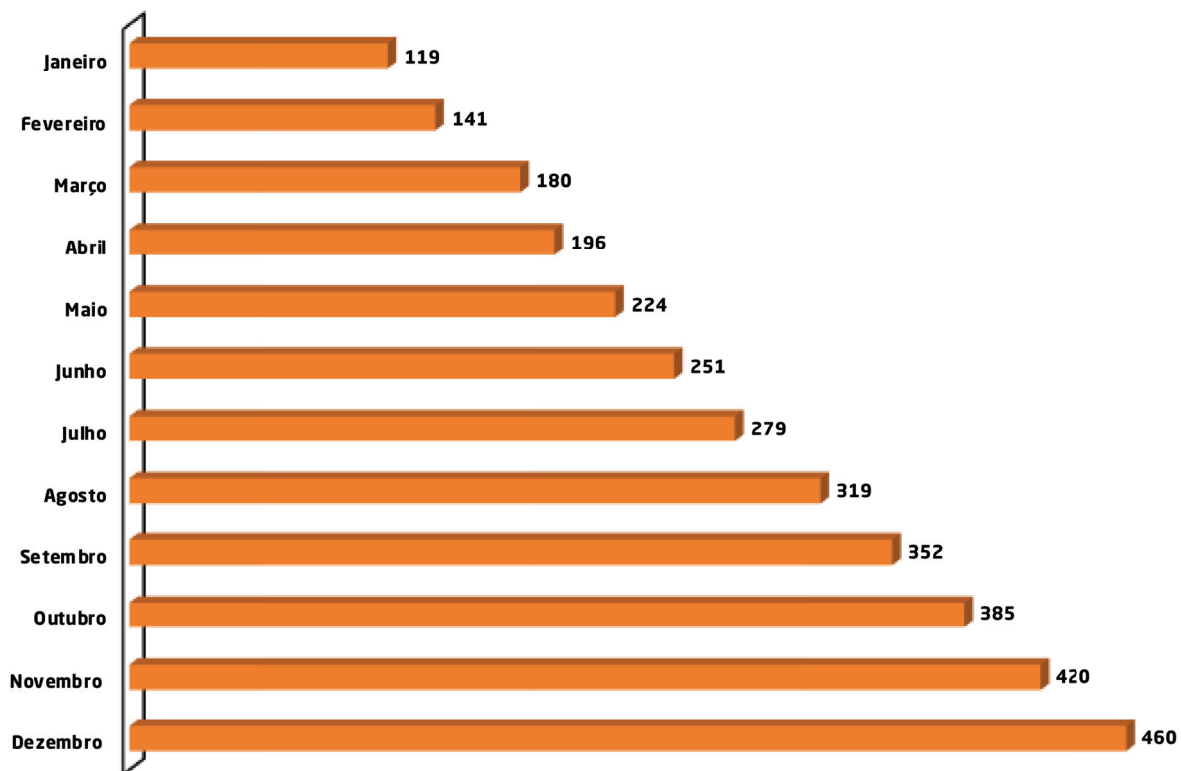
Mês	total de Seguidores	Postagem/Publicações
Janeiro	1.184	119
Fevereiro	1.741	141
Março	2.061	180
Abril	2.394	196
Maiο	2.706	224
Junho	3.160	251
Julho	3.639	279
Agosto	4.123	319
Setembro	4.457	352
Outubro	4.722	385
Novembro	5.122	420
Dezembro	5.573	460

Fonte: Assessoria de Comunicação Institucional, Fevereiro/2017

Gráfico 27 - Dados Estatístico do Instagram da UEMA em 2016 (Seguidores)

Fonte: Assessoria de Comunicação Institucional, Fevereiro/2017

Gráfico 28 - Dados Estatístico do Instagram da UEMA em 2016 (Postagem/Publicações)

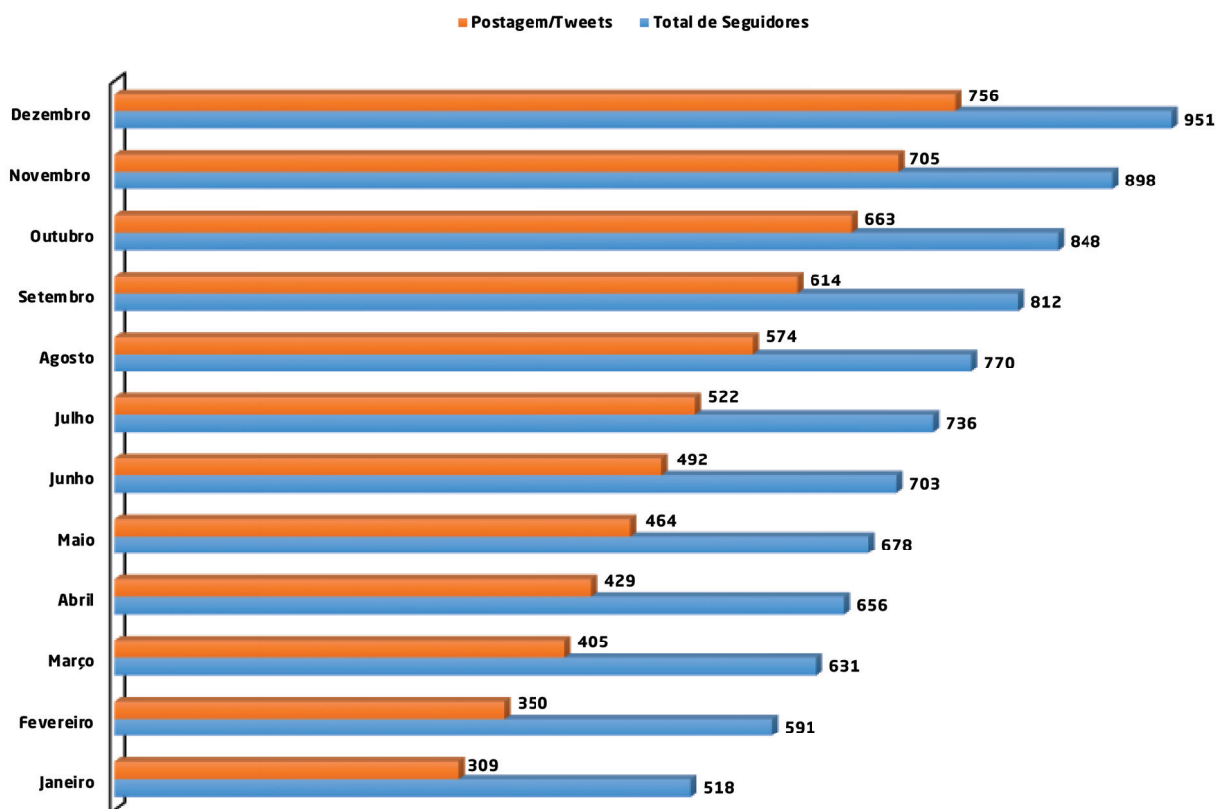


Fonte: Assessoria de Comunicação Institucional, Fevereiro/2017

Quadro 58 - Dados Estatístico do Twitter da UEMA em 2016

Mês	Total de Seguidores	Postagem/Tweets
Janeiro	518	309
Fevereiro	591	350
Março	631	405
Abril	656	429
Maiο	678	464
Junho	703	492
Julho	736	522
Agosto	770	574
Setembro	812	614
Outubro	848	663
Novembro	898	705
Dezembro	951	756

Fonte: Assessoria de Comunicação Institucional, Fevereiro/2017

Gráfico 29 - Postagem/Seguidores

Fonte: Assessoria de Comunicação Institucional, Fevereiro/2017

OUIDORIA



UNIVERSIDADE
ESTADUAL DO
MARANHÃO



Quadro 59 - Manifestações registradas, 2016

Mês	Tipo de manifestação					Total
	Dúvida	Reclamação	Outros Assuntos	Sugestão	Elogio	
Janeiro	41	33	12	0	2	88
Fevereiro	25	20	5	2	2	54
Março	24	25	6	3	5	63
Abril	26	13	4	2	2	47
Maio	28	11	5	4	0	48
Junho	24	16	8	6	0	54
Julho	44	32	4	1	0	81
Agosto	70	108	7	2	1	188
Setembro	20	29	4	4	0	57
Outubro	38	30	10	2	1	81
Novembro	71	25	6	3	1	106
Dezembro	30	20	2	3	2	57
Total	441	362	73	32	16	924

Fonte: Ouvidoria, Fevereiro, 2017

SERVIÇOS PRESTADOS À COMUNIDADE



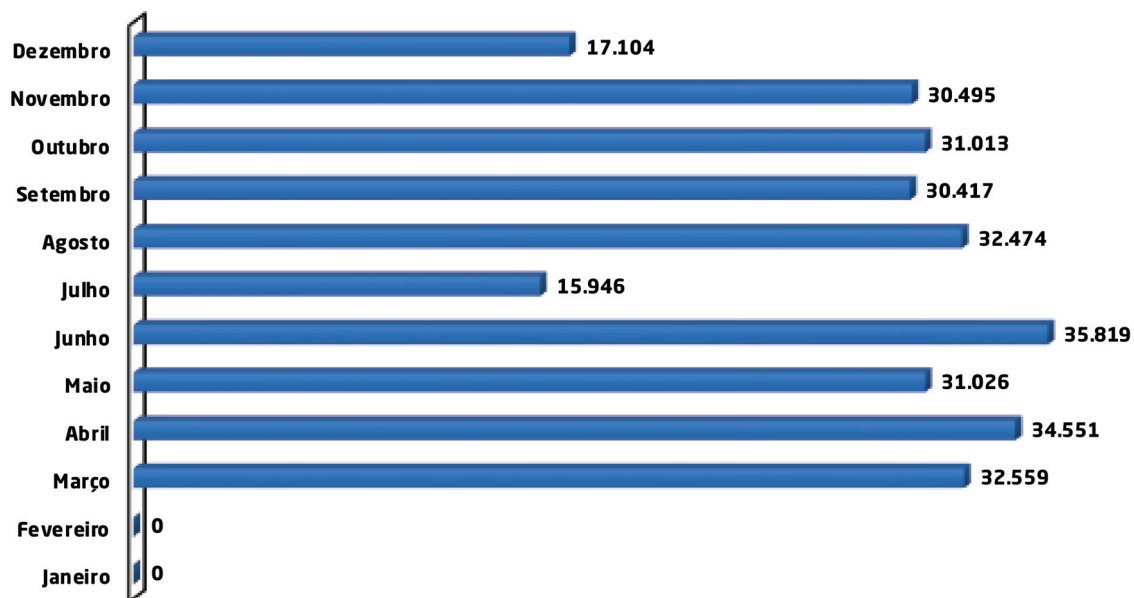
UNIVERSIDADE
ESTADUAL DO
MARANHÃO



Quadro 60 - Restaurante universitário - refeições fornecidas, 2016

CLIENTELA/MÊS	Janeiro	Fevereiro	Março	Abril	Maior	Junho	Julho	Agosto	Setembro	Outubro	Novembro	Dezembro	Total
DOCENTE	0	0	651	688	618	754	367	522	398	534	517	326	5.375
ADMINISTRATIVO	0	0	1.953	2.066	1.857	1.953	1.383	1.711	1.726	1.797	1.655	978	17.079
PROGRAMAS ESPECIAIS	0	0	3.905	4.134	3.734	3.734	3.214	3.395	3.562	3.365	3.356	1.958	34.357
DISCENTES	0	0	26.040	27.549	24.756	28.990	9.432	25.669	24.208	24.677	24.114	13.048	228.483
QUENTINHAS	0	0	10	114	61	388	1.550	1.177	523	640	853	794	6.110
TOTAL	0	0	32.559	34.551	31.026	35.819	15.946	32.474	30.417	31.013	30.495	17.104	291.404

Fonte: PROEXAE, Restaurante Universitário, Março/2017

Gráfico 30 - Refeições fornecidas, 2016

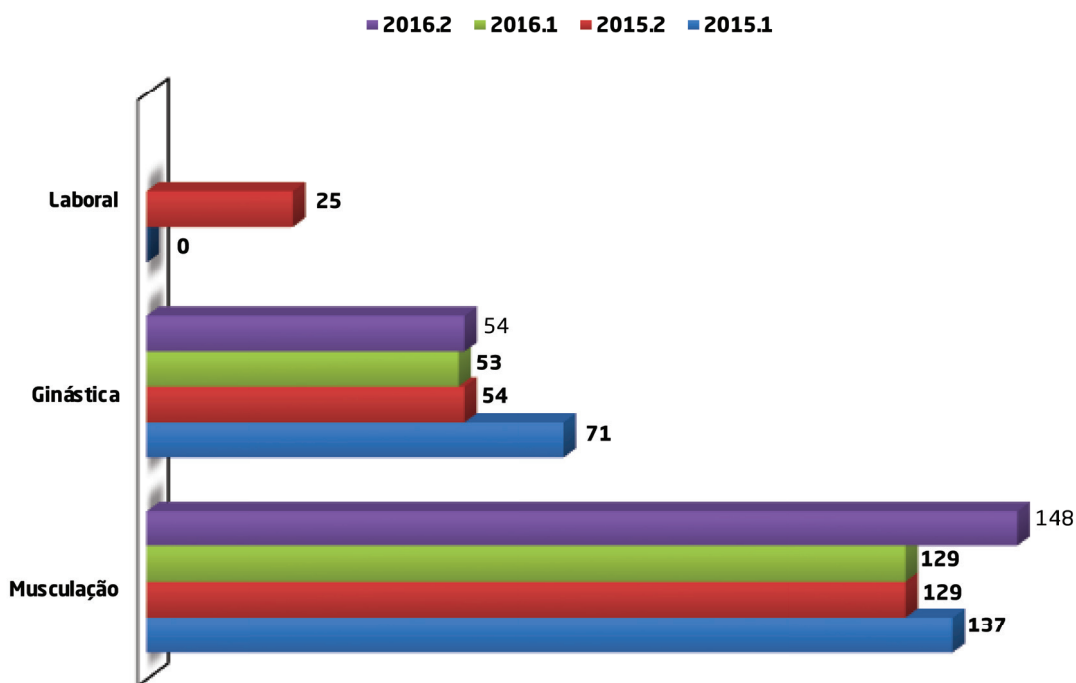
Fonte: PROEXAE, Restaurante Universitário, Março/2017

Quadro 61 - Matriculados na Academia do Núcleo de Esporte da Uema , 2015 - 2016

Beneficiados	Musculação				Ginástica				Laboral	
	2015.1	2015.2	2016.1	2016.2	2015.1	2015.2	2016.1	2016.2	2015.1	2015.2
Alunos	97	83	91	98	35	29	25	30	0	0
Funcionários	5	8	5	5	15	15	4	4	0	25
Dependentes	7	3	3	5	2	2	0	2	0	0
Prestador de Serviço	10	15	18	22	8	8	4	3	0	0
Comunidade/outros	18	20	12	18	11	0	20	15	0	0
Total	137	129	129	148	71	54	53	54	0	25

Fonte: Núcleo de Educação Física e Ciências do Esporte, Março/2017

Gráfico 31 - Matriculados na Academia do Núcleo de Esporte da Uema , 2015 - 2016

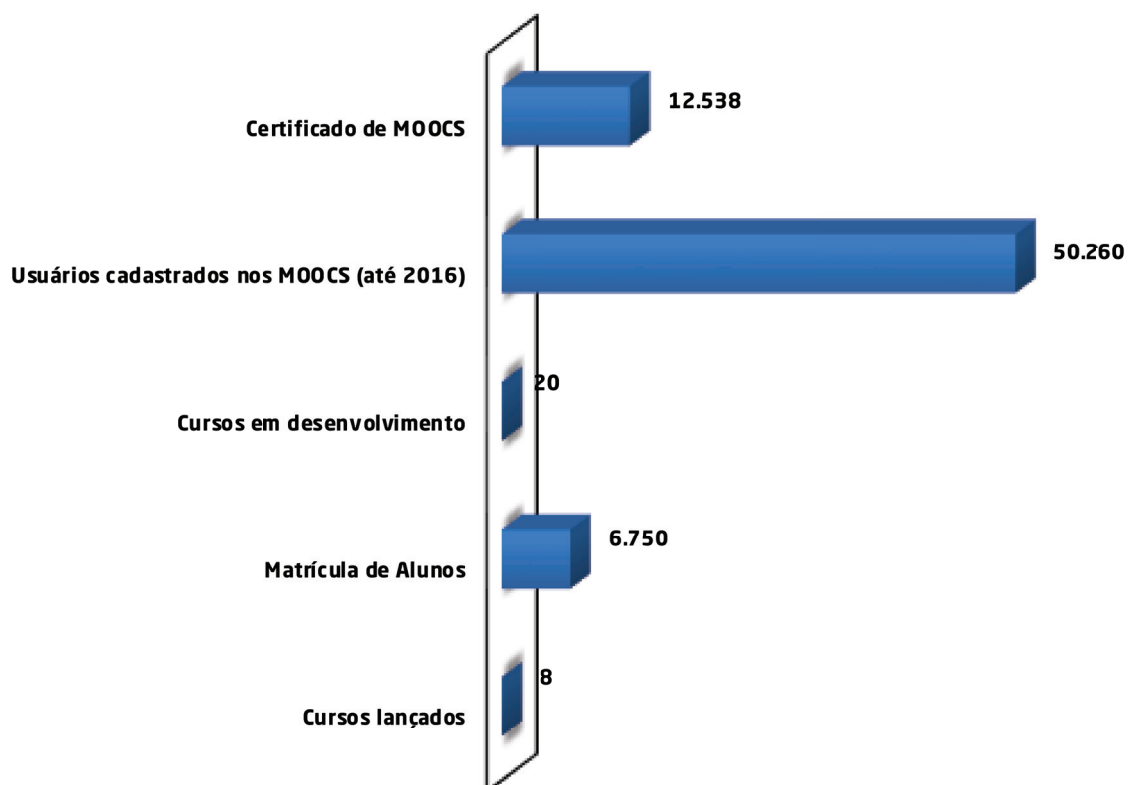


Fonte: Núcleo de Educação Física e Ciências do Esporte, Março/2017

Quadro 62 - Informações gerais sobre os MOOCS (Cursos Abertos) - 2016

MOOCS	Quantidade
Cursos lançados	8
Matrícula de Alunos	6.750
Cursos em desenvolvimento	20
Usuários cadastrados nos MOOCS (até 2016)	50.260
Certificado de MOOCS	12.538
TOTAL	69.576

Fonte: DE/UemaNet, Março/2017

Gráfico 32 - Informações gerais sobre os MOOCS (Cursos Abertos) - 2016 - Quantidade

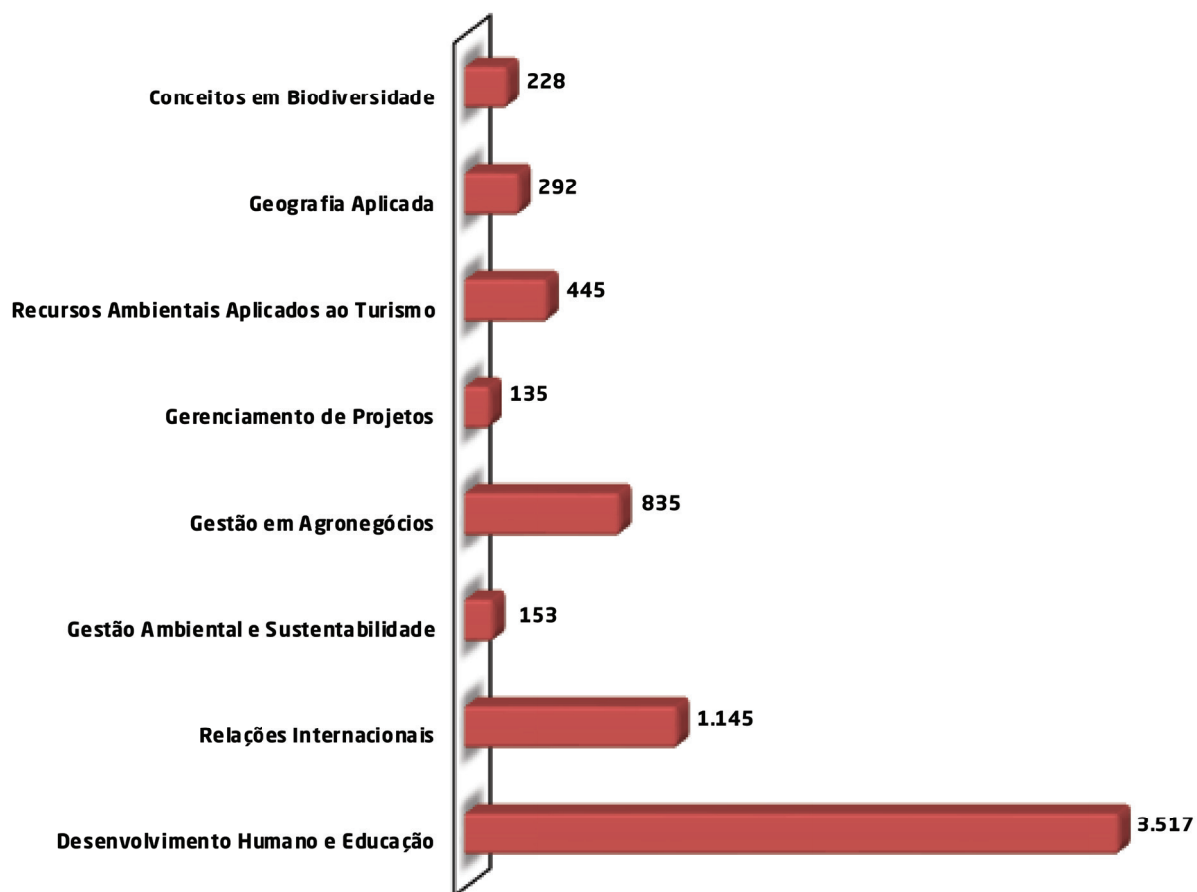
Fonte: DE/UemaNet, Março/2017

Quadro 63 - Matriculados nos MOOCS (Cursos Abertos) - 2016

MOOCS	Matrícula
Desenvolvimento Humano e Educação	3.517
Relações Internacionais	1.145
Gestão Ambiental e Sustentabilidade	153
Gestão em Agronegócios	835
Gerenciamento de Projetos	135
Recursos Ambientais Aplicados ao Turismo	445
Geografia Aplicada	292
Conceitos em Biodiversidade	228
TOTAL	6.750

Fonte: DE/UemaNet, Março/2017

Gráfico 33 - Informações gerais sobre os MOOCS (Cursos Abertos) - 2016 - Matrículas



Fonte: DE/UemaNet, Março/2017

Quadro 64 - Certificados Emitidos por MOOCS (Cursos Abertos) - 2016

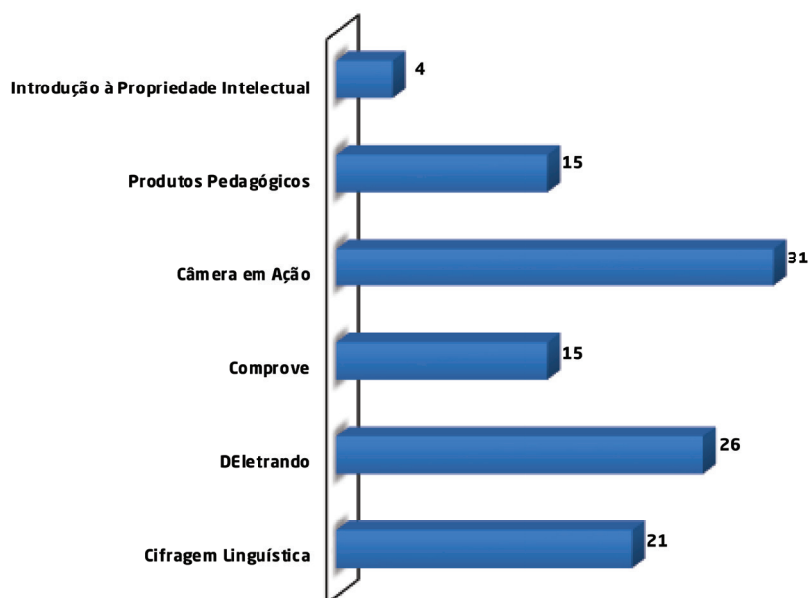
MOOCS	Certificados
Bioética	546
Conceitos em Biodiversidade	55
Desenvolvimento Humano e Educação	1.557
Dificuldades de Aprendizagem	2.011
Direito Administrativo	1.629
Empreendedorismo	798
Ética Profissional	1.321
Geografia Aplicada	39
Gestão Ambiental e Sustentabilidade	14
Gestão com Pessoas	1.727
Gestão em Agronegócio	270
Marketing e Varejo	842
Negociação	701
Princípios de Mirenação	454
Recursos Ambientais Aplicados ao Turismo	147
Relações Internacionais	427
TOTAL	12.538

Fonte: DE/UemaNet, Março/2017

Quadro 65 - Número de oficinas Pedagógicas Midiáticas

Oficina	Quantidade
Cifragem Linguística	21
DEletrando	26
Comprove	15
Câmera em Ação	31
Produtos Pedagógicos	15
Introdução à Propriedade Intelectual	4
TOTAL	112

Fonte: DE/UemaNet, Março/2017

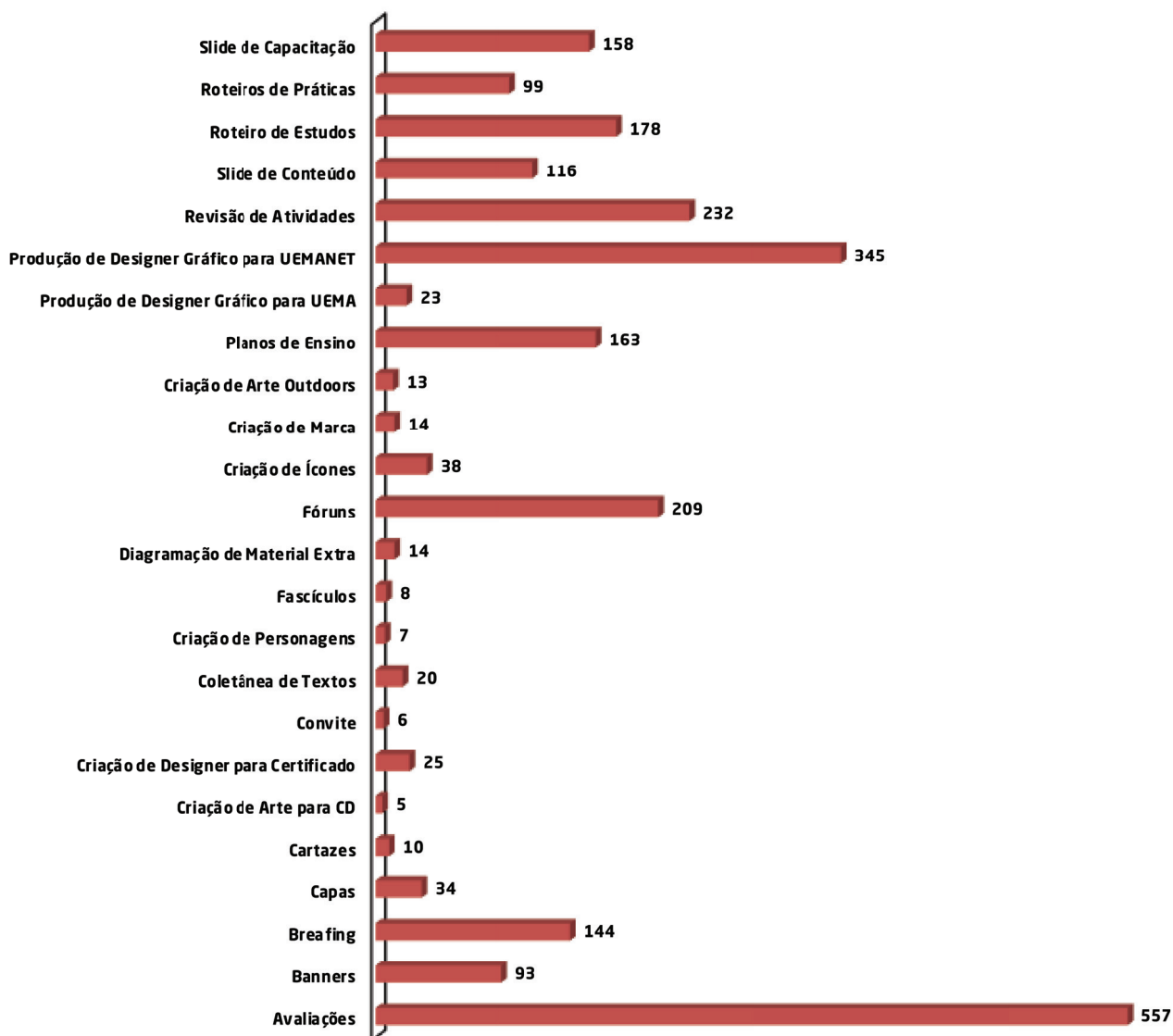
Gráfico 34 - Número de oficinas Pedagógicas Midiáticas

Fonte: DE/UemaNet, Março/2017

Quadro 66 - Números sobre a Produção de Materiais Didáticos Pedagógicos dos Cursos

Oficina	Quantidade
Avaliações	557
Banners	93
Breafing	144
Capas	34
Cartazes	10
Criação de Arte para CD	5
Criação de Designer para Certificado	25
Convite	6
Coletânea de Textos	20
Criação de Personagens	7
Fascículos	8
Diagramação de Material Extra	14
Fóruns	209
Criação de Ícones	38
Criação de Marca	14
Criação de Arte Outdoors	13
Planos de Ensino	163
Produção de Designer Gráfico para UEMA	23
Produção de Designer Gráfico para UEMANET	345
Revisão de Atividades	232
Slide de Conteúdo	116
Roteiro de Estudos	178
Roteiros de Práticas	99
Slide de Capacitação	158
TOTAL	2.511

Fonte: DE/UemaNet, Março/2017

Gráfico 35 - Números sobre a Produção de Materiais Didáticos Pedagógicos dos Cursos

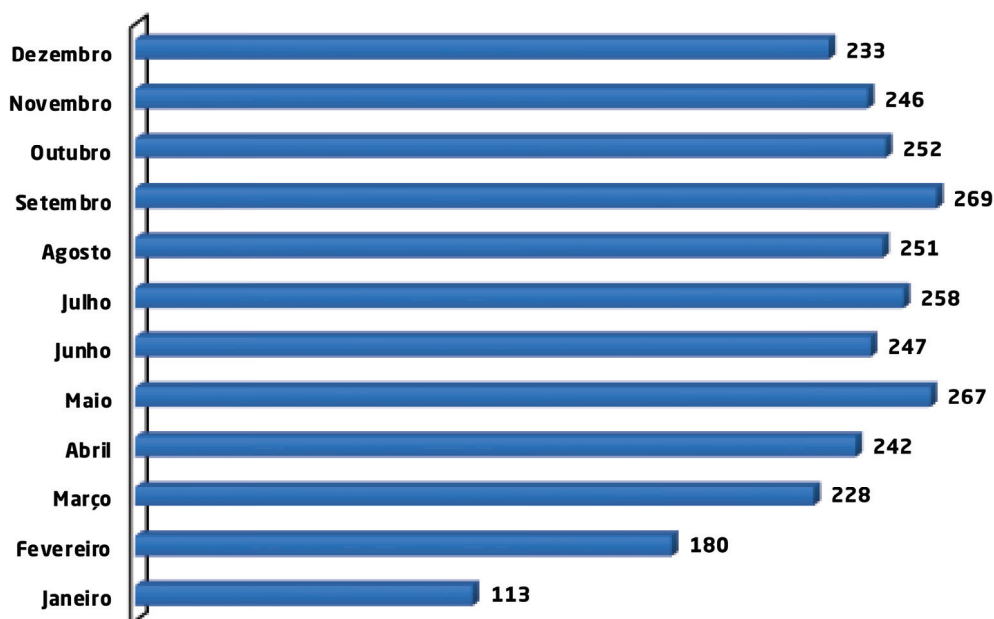
Fonte: DE/UemaNet, Março/2017

Quadro 67 - Serviço médico - consultas, 2016

CLIENTES	Janeiro	Fevereiro	Março	Abril	Maio	Junho	Julho	Agosto	Setembro	Outubro	Novembro	Dezembro	Total
FUNCIONÁRIO	35	48	57	61	65	54	52	51	55	58	56	52	644
DEPENDENTE	15	28	26	23	25	29	24	22	30	26	25	21	294
ALUNO	23	45	75	77	83	72	79	75	77	73	70	68	817
PRESTADOR DE SERVIÇO	15	33	37	43	58	51	55	53	58	50	52	47	552
COMUNIDADE/OUTROS	25	26	33	38	36	41	48	50	49	45	43	45	479
TOTAL	113	180	228	242	267	247	258	251	269	252	246	233	2786

Fonte: Divisão de Serviço Social e Médico, Abril/2017

Gráfico 36 - Serviço médico - consultas, 2016

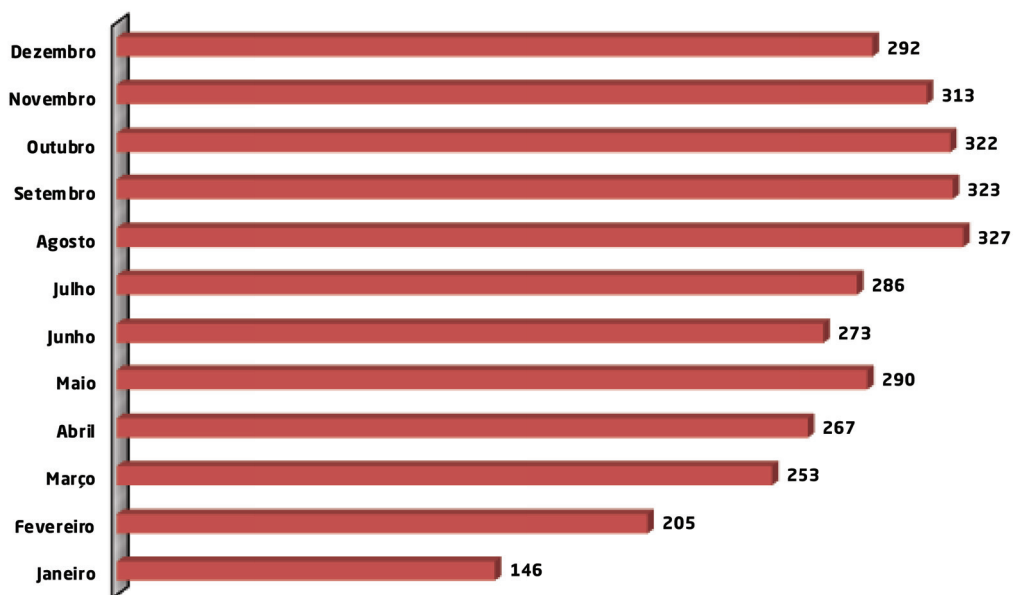


Fonte: Divisão de Serviço Social e Médico, Abril/2017

Quadro 68 - Serviço médico - atendimento enfermagem, 2016

CLIENTES	Janeiro	Fevereiro	Março	Abril	Maiο	Junho	Julho	Agosto	Setembro	Outubro	Novembro	Dezembro	Total
FUNCIONÁRIO	43	56	65	68	72	61	60	63	65	68	65	60	746
DEPENDENTE	19	32	28	25	28	32	30	32	30	32	30	25	343
ALUNO	28	50	83	84	88	80	86	85	82	82	80	78	906
PRESTADOR DE SERVIÇO	23	38	42	50	63	57	60	92	89	85	80	74	753
COMUNIDADE/OUTROS	33	29	35	40	39	43	50	55	57	55	58	55	549
TOTAL	146	205	253	267	290	273	286	327	323	322	313	292	3297

Fonte: Divisão de Serviço Social e Médico, Abril/2017

Gráfico 37 - Serviço médico - atendimento enfermagem, 2016

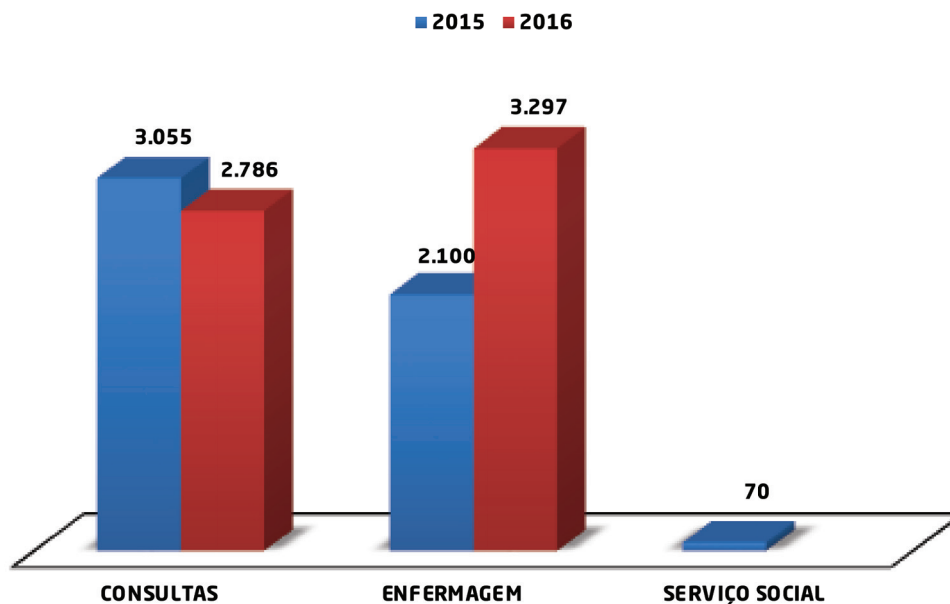
Fonte: Divisão de Serviço Social e Médico, Abril/2017

Quadro 69 - Serviço médico - atendimentos, 2015 - 2016

MÊS	2015				2016		
	CONSULTAS	ENFERMAGEM	SERVIÇO SOCIAL	TOTAL	CONSULTAS	ENFERMAGEM	TOTAL
Janeiro	50	139	0	189	113	146	259
Fevereiro	102	198	0	300	180	205	385
Março	326	163	8	497	228	253	481
Abril	276	150	7	433	242	267	509
Mai	281	235	9	525	267	290	557
Junho	247	232	5	484	247	273	520
Julho	252	124	7	383	258	286	544
Agosto	364	174	6	544	251	327	578
Setembro	318	179	10	507	269	323	592
Outubro	327	156	7	490	252	322	574
Novembro	286	185	6	477	246	313	559
Dezembro	226	165	5	396	233	292	525
Total	3055	2100	70	5225	2786	3297	6083

Fonte: Anuário Uema, 2015 e Divisão de Serviço Social e Médico, Abril/2017

Gráfico 38 - Serviço médico - atendimentos, 2015 - 2016



Fonte: Anuário Uema, 2015 e Divisão de Serviço Social e Médico, Abril/2017

Quadro 70 - Hospital Veterinário - serviços prestados, 2016

MÊS	SERVIÇOS	CANINO	FELINO	CAPRINO	OUTROS	TOTAL
JANEIRO	CONSULTAS	854	154	3	23	1034
	EXAMES/CANINO E FELINO	544	0	0	0	544
	CIRURGIAS	94	33	0	0	127
	TOTAL	1492	187	3	23	1705
FEVEREIRO	CONSULTAS	629	123	2	5	759
	EXAMES/CANINO E FELINO	406	0	0	0	406
	CIRURGIAS	320	90	0	0	410
	TOTAL	1355	213	2	5	1575
MARÇO	CONSULTAS	592	126	3	5	726
	EXAMES/CANINO E FELINO	401	0	0	0	401
	CIRURGIAS	145	98	0	0	243
	TOTAL	1138	224	3	5	1370
ABRIL	CONSULTAS	462	93	1	10	566
	EXAMES/CANINO E FELINO	480	0	0	0	480
	CIRURGIAS	68	45	0	0	113
	TOTAL	1010	138	1	10	1159
MAIO	CONSULTAS	671	136	3	10	820
	EXAMES/CANINO E FELINO	546	0	0	0	546
	CIRURGIAS	71	35	0	0	106
	TOTAL	1288	171	3	10	1472
JUNHO	CONSULTAS	654	110	6	23	793
	EXAMES/CANINO E FELINO	365	0	0	0	365
	CIRURGIAS	99	42	0	0	141
	TOTAL	1118	152	6	23	1299
JULHO	CONSULTAS	739	100	4	8	851
	EXAMES/CANINO E FELINO	456	0	0	0	456
	CIRURGIAS	116	39	0	0	155
	TOTAL	1311	139	4	8	1462
AGOSTO	CONSULTAS	783	137	2	14	936
	EXAMES/CANINO E FELINO	485	0	0	0	485
	CIRURGIAS	104	65	0	0	169
	TOTAL	1372	202	2	14	1590
SETEMBRO	CONSULTAS	661	133	3	18	815
	EXAMES/CANINO E FELINO	560	0	0	0	560
	CIRURGIAS	82	39	0	0	121
	TOTAL	1303	172	3	18	1496
OUTUBRO	CONSULTAS	680	125	3	25	833
	EXAMES/CANINO E FELINO	476	0	0	0	476
	CIRURGIAS	133	0	0	0	133
	TOTAL	1289	125	3	25	1442
NOVEMBRO	CONSULTAS	666	100	5	14	785
	EXAMES/CANINO E FELINO	503	0	0	0	503
	CIRURGIAS	85	55	0	0	140
	TOTAL	1254	155	5	14	1428
DEZEMBRO	CONSULTAS	480	96	4	8	588
	EXAMES/CANINO E FELINO	440	0	0	0	440
	CIRURGIAS	74	25	0	0	99
	TOTAL	994	121	4	8	1127
TOTAL SERVIÇOS/ ANO	CONSULTAS	7871	1433	39	163	9506
	EXAMES/CANINO E FELINO	5662	0	0	0	5662
	CIRURGIAS	1391	566	0	0	1957
	TOTAL	14924	1999	39	163	17125

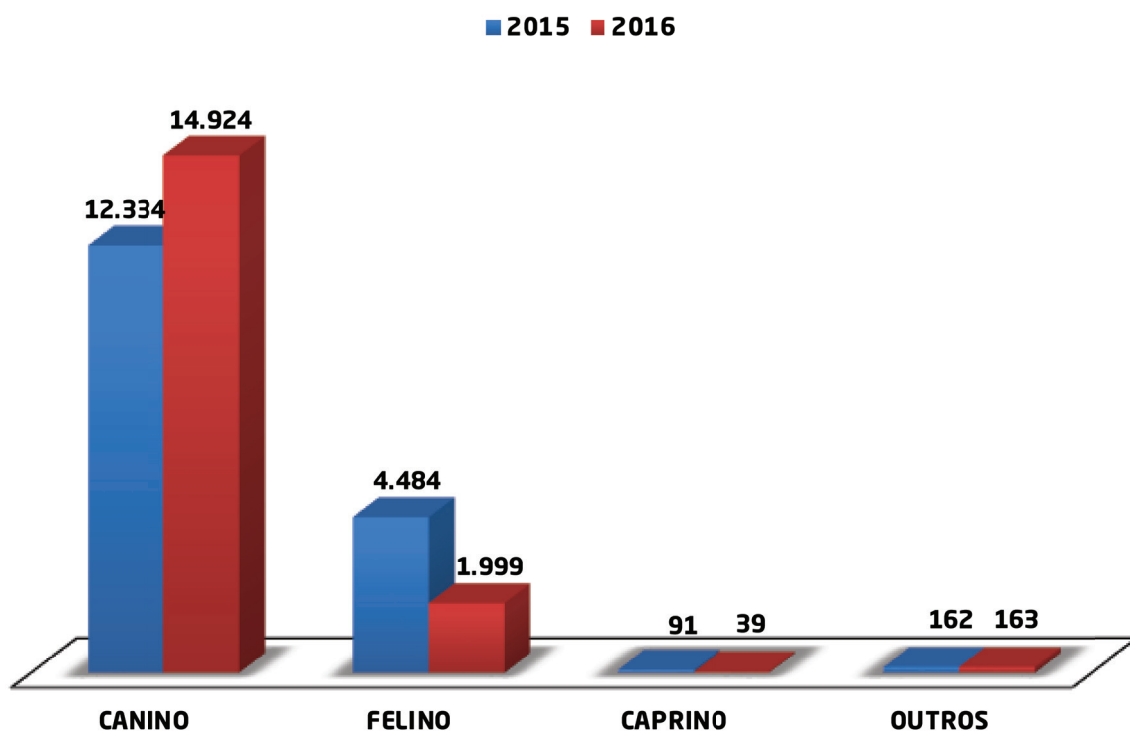
Fonte: Hospital Veterinário, Março/2017

Quadro 71 - Hospital Veterinário - serviços prestados, 2015 - 2016

ANO	SERVIÇOS	CANINO	FELINO	CAPRINO	OUTROS	TOTAL
2015	CONSULTAS	5891	1826	36	41	7794
	ATENDIMENTOS	5687	1903	40	67	7697
	CIRURGIAS	756	755	15	54	1580
	TOTAL	12334	4484	91	162	17071
2016	CONSULTAS	7871	1433	39	163	9506
	EXAMES/CANINO E FELINO	5662	0	0	0	5662
	CIRURGIAS	1391	566	0	0	1957
	TOTAL	14924	1999	39	163	17125

Fonte: Anuário Uema, 2015 e Hospital Veterinário, Março/2017

Gráfico 39 - Hospital Veterinário - serviços prestados, 2015 - 2016



Fonte: Anuário Uema, 2015 e Hospital Veterinário, Março/2017

Quadro 72 - Serviços prestados à comunidade externa (CCA)**Laboratórios do Centro de Ciências Agrárias (CCA)**

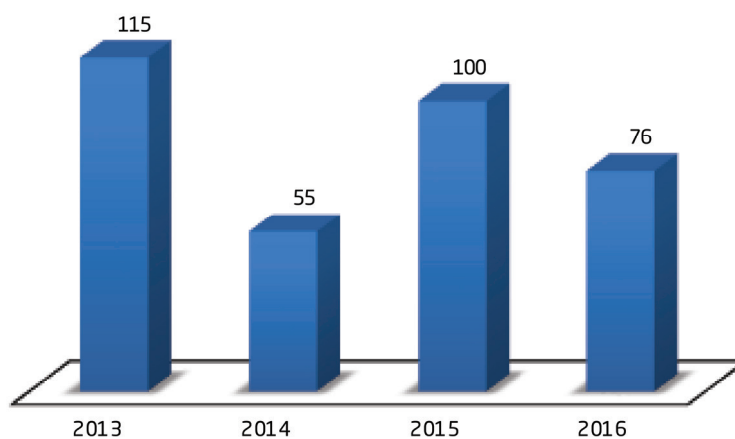
LABORATÓRIOS / TIPO DE EXAME / SERVIÇO	2013	2014	2015	2016
Laboratório de Entomologia				
Diagnóstico e controle de pragas	45	20	45	35
Treinamento técnico para coleta, montagem e identificação de insetos e ácaros	10	5	5	8
Empréstimo de caixas entomológicas para exposição em eventos	60	30	50	33
Total	115	55	100	76
Laboratório de Virologia				
Diagnóstico de Raiva				
Positivos	52	20	13	4
Negativos	210	134	175	95
Total	262	154	188	99
Laboratório de Microbiologia de Alimentos e Água				
Análise microbiológica de água	395	467	609	572
Análise microbiológica de alimentos	37	26	23	36
Análise de swab (manipulador e utensílios)	21	3	8	4
Total	453	496	640	612
Laboratório de Físico-QUÍMICA de Alimentos e Água				
Análise de água	-	294	377	309
Total	0	294	377	309
Laboratório de Doenças Infecciosas				
Diagnóstico de brucelose	250	645	507	32
Diagnóstico de Tuberculose	-	-	234	-
Diagnóstico de leptospirose	150	2504	164	123
CAEV	-	1260	-	-
Diarréia Viral	-	396	-	-
Leucose	-	400	-	-
Língua Azul	-	1150	-	-
Total	400	6355	905	155
Laboratório de Patologia Clínica				
Hemograma	1706	2441	5324	6607
Urinálise	62	130	292	555
Coproparasitológico	74	53	195	-
Microscopia de pele	152	365	709	-
Pesquisa de Babesia	1420	1412	2062	2800
Pesquisa de Ehlíchia	1316	1193	1718	2376
Proteína plasmática	62	2002	5324	-
Pesquisa de Corpúsculo de Lentz	70	73	72	133
Pesquisa de plaquetas	931	1855	1473	-
Raspado	-	-	-	757
Fezes	-	-	-	665
Ureia	-	-	-	2.184
Creatinina	-	-	-	2.177
AST/TGO	-	-	-	2.174
ALT/TGP	-	-	-	2.493
Fosfatase Alcalina	-	-	-	754
Glicemia	-	-	-	42
Prot. Totais	-	-	-	180
Albumina	-	-	-	45
Colesterol	-	-	-	48
HDL	-	-	-	3
Triglicérides	-	-	-	54
Gama GT	-	-	-	49

Quadro 72 - Serviços prestados à comunidade externa (CCA) - (cont.)

Laboratório de Patologia Clínica (cont.)				
Cálcio	-	-	-	64
Fósforo	-	-	-	39
Bilirrubina	-	-	-	31
CK	-	-	-	7
Anaplasma	-	-	-	1
Mycoplasma	-	-	-	166
Microfilaria	-	-	-	1
Tripanossoma	-	-	-	2
Reticulócitos	-	-	-	1
Total	5793	9524	17169	24408
Laboratório de Anatomopatologia				
Citologia	180	316	566	601
Histopatologia	47	42	49	21
Necropsia	-	-	-	6
Total	227	358	615	628
Laboratório de Apicultura e Meliponicultura				
Serviço de captura de enxame de abelhas africanizadas Apis mellifera	14	21	23	26

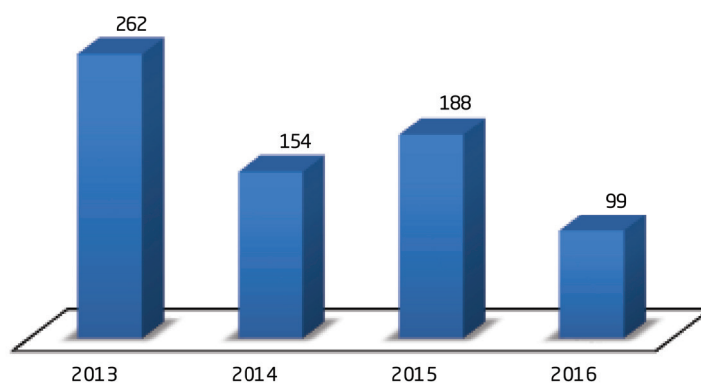
Fonte: Anuário Uema, 2013 - 2015 e Chefia de Laboratório, Março/2017

Gráfico 40 - Laboratório de Entomologia

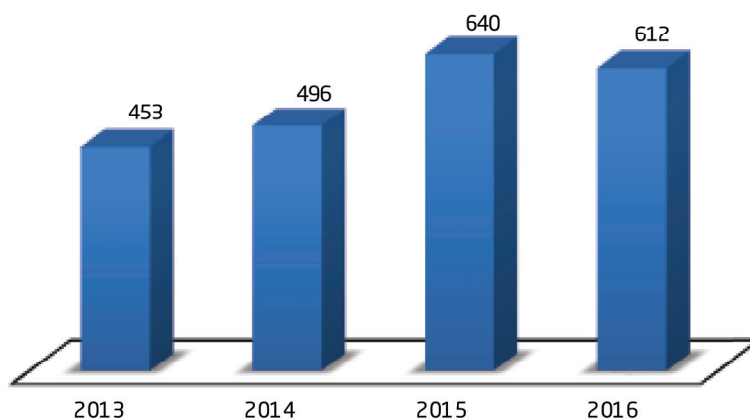


Fonte: Anuário Uema, 2013 - 2015 e Chefia de Laboratório, Março/2017

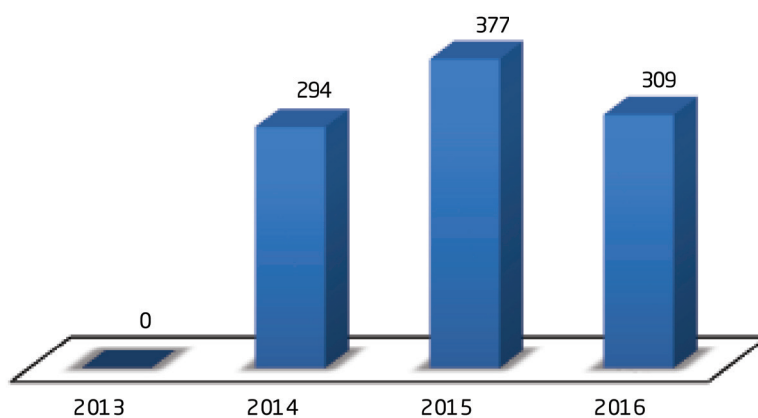
Gráfico 41 - Laboratório de Virologia



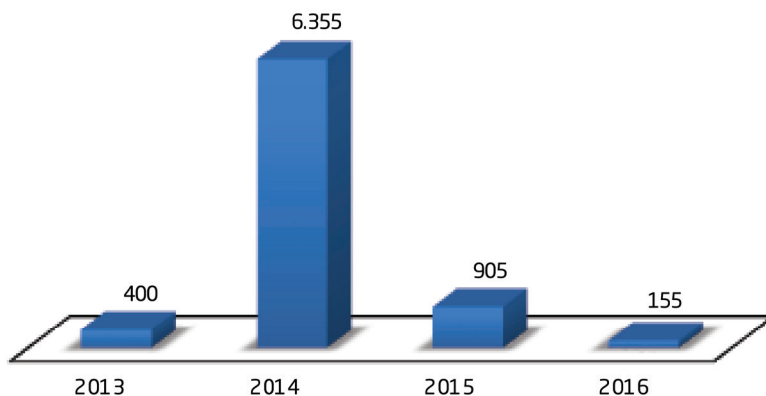
Fonte: Anuário Uema, 2013 - 2015 e Chefia de Laboratório, Março/2017

Gráfico 42 - Laboratório de Microbiologia de Alimentos e Água

Fonte: Anuário Uema, 2013 - 2015 e Chefia de Laboratório, Março/2017

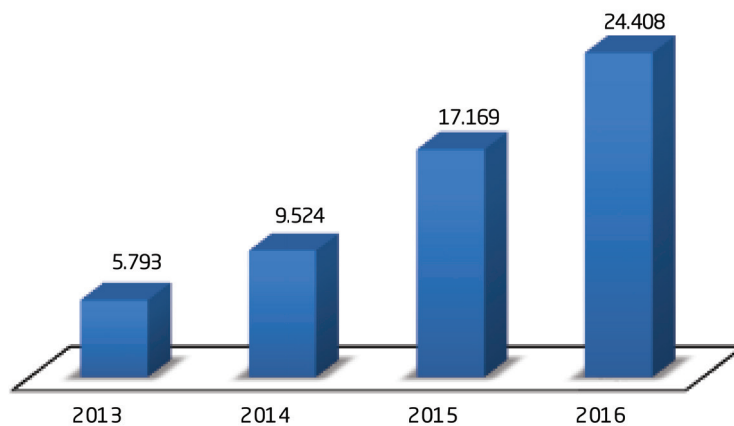
Gráfico 43 - Laboratório de Físico-química de Alimentos e Água

Fonte: Anuário Uema, 2013 - 2015 e Chefia de Laboratório, Março/2017

Gráfico 44 - Laboratório de Doenças Infecciosas

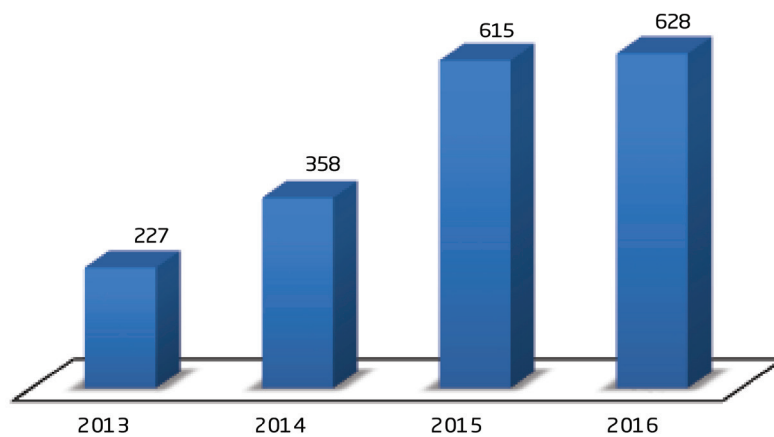
Fonte: Anuário Uema, 2013 - 2015 e Chefia de Laboratório, Março/2017

Gráfico 45 - Laboratório de Patologia Clínica



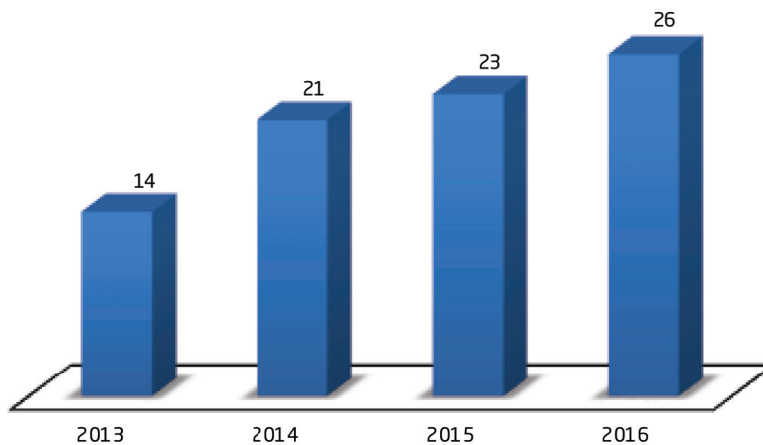
Fonte: Anuário Uema, 2013 - 2015 e Chefia de Laboratório, Março/2017

Gráfico 46 - Laboratório de Anatomopatologia



Fonte: Anuário Uema, 2013 - 2015 e Chefia de Laboratório, Março/2017

Gráfico 47 - Laboratório de Apicultura e Meliponicultura

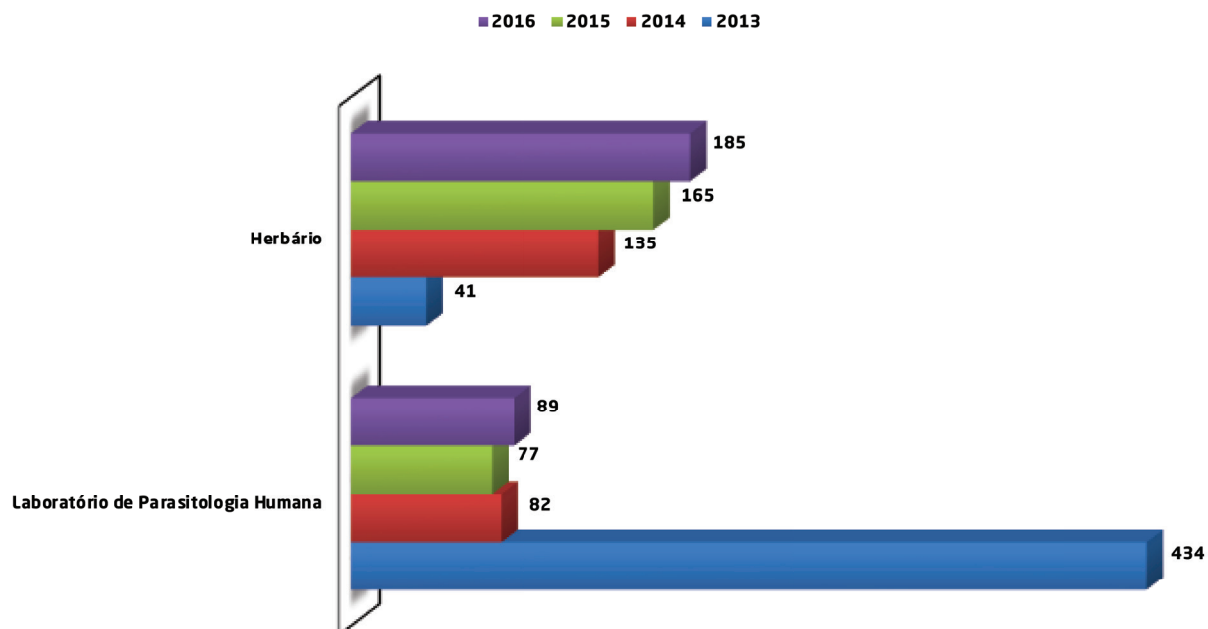


Fonte: Anuário Uema, 2013 - 2015 e Chefia de Laboratório, Março/2017

Quadro 73 - Serviços prestados à comunidade externa (CECEN)**Laboratórios do Centro de Ciências Exatas e Naturais (CECEN)**

LABORATÓRIOS / TIPO DE EXAME / SERVIÇO	2013	2014	2015	2016
Laboratório de Parasitologia Humana				
Dosagem de glicemia, colesterol total, HDL, LDL, triglicérides	122	37	35	45
- Coproparasitológico	226	37	37	40
- Tipagem sanguínea	82	4	0	0
Palestras à comunidade na área de saúde	4	4	5	4
Total	434	82	77	89
Herbário				
- Identificação de plantas	35	40	52	140
- Visitas de alunos do Ensino Fundamental e Médio	4	92	110	40
- Levantamento florístico	2	3	3	5
Total	41	135	165	185

Fonte: Anuário Uema, 2013 - 2015 e Chefia de Laboratório, Abril/2017

Gráfico 48 - Dados CECEN

Fonte: Anuário Uema, 2013 - 2015 e Chefia de Laboratório, Abril/2017

GESTÃO DE PESSOAS (DOCENTE)



UNIVERSIDADE
ESTADUAL DO
MARANHÃO



Quadro 74 - Professor efetivo por classe e referência, professor visitante e substituto, 2016

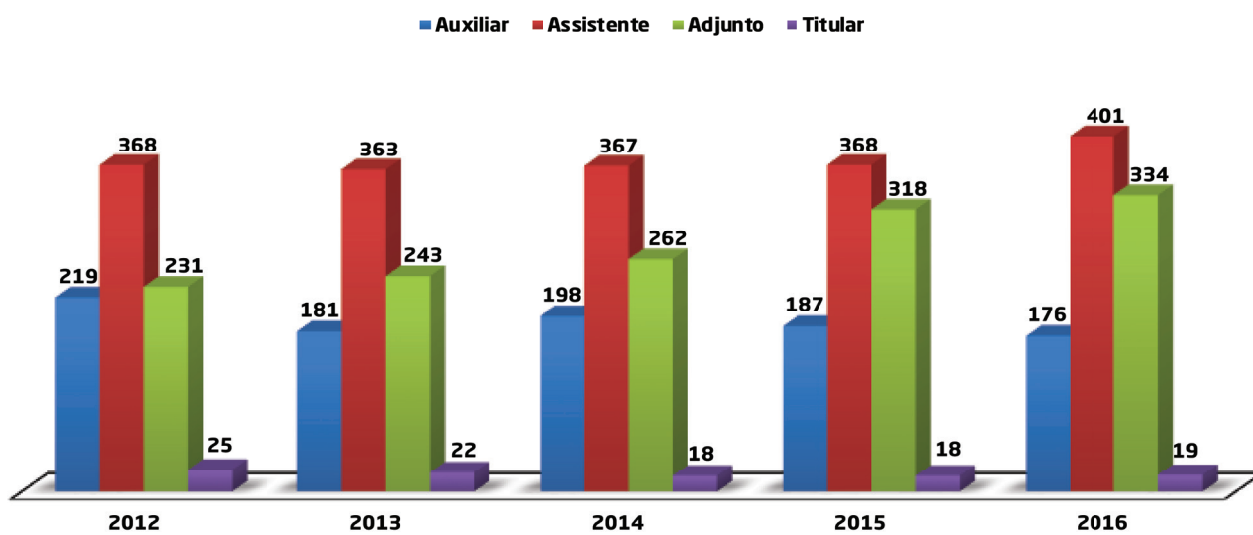
SETOR	Auxiliar						Assistente						Adjunto						Titular	Total Efetivo	Substituto	Total Geral
	I	II	III	IV	Total		I	II	III	IV	Total		I	II	III	IV	Total					
CENTRO DE CIÊNCIAS SOCIAIS APLICADAS - CCSA	7	3	0	2	12		20	9	4	6	39		6	12	2	2	22	3	76	11	87	
CENTRO DE EDUCAÇÃO, CIÊNCIAS EXATAS E NATURAIS - CECEEN	5	1	1	4	11		26	17	15	34	92		30	18	29	16	93	2	198	19	217	
CENTRO DE CIÊNCIAS AGRÁRIAS - CCA	5	0	0	1	6		0	5	1	5	11		15	21	16	27	79	5	101	16	117	
CENTRO DE CIÊNCIAS TECNOLÓGICAS - CCT	4	3	0	8	15		28	15	5	19	67		11	8	9	15	43	5	130	23	153	
CENTRO DE ESTUDOS SUPERIORES DE IMPERATRIZ - CESI	4	2	8	2	16		34	14	5	13	66		13	11	1	4	29	2	113	6	119	
CENTRO DE ESTUDOS SUPERIORES DE CAXIAS - CESC	24	10	2	4	40		33	6	4	13	56		30	4	4	6	44	2	142	19	161	
CENTRO DE ESTUDOS SUPERIORES DE BACABAL - CESB	7	8	3	9	27		7	3	7	8	25		6	2	0	0	8	0	60	9	69	
CENTRO DE ESTUDOS SUPERIORES DE BALSAS - CESBA	6	0	1	1	8		12	6	1	0	19		6	2	0	0	8	0	35	5	40	
CENTRO DE ESTUDOS SUPERIORES DE SANTA INÊS - CESSIN	9	1	2	4	16		13	1	0	0	14		2	0	0	0	2	0	32	10	42	
CENTRO DE ESTUDOS SUPERIORES DE AÇAILÂNDIA - CESA	1	0	0	0	1		0	0	0	0	0		0	0	0	0	0	0	1	18	19	
CENTRO DE ESTUDOS SUPERIORES DE GRAJAÚ - CESGRA	7	0	0	0	7		0	0	0	0	0		0	0	0	0	0	0	7	6	13	
CENTRO DE ESTUDOS SUPERIORES DE CODÓ - CESCDO	0	0	0	0	0		0	0	0	0	0		0	1	0	0	1	0	1	10	11	
CENTRO DE ESTUDOS SUPERIORES DE TIMON - CESTI	11	1	0	0	12		7	2	0	1	10		3	0	0	0	3	0	25	8	33	
CENTRO DE ESTUDOS SUPERIORES DE ZÉ DOCA - CESZD	0	0	0	1	1		0	0	0	0	0		0	0	0	0	0	0	1	3	4	
CENTRO DE ESTUDOS SUPERIORES DE ITAPECURU MIRIM - CESITA	0	0	1	0	1		1	0	0	0	1		0	0	0	0	0	0	2	10	12	
CENTRO DE ESTUDOS SUPERIORES DE PINHEIRO - CESPI	0	0	0	0	0		0	0	0	0	0		0	0	0	1	1	0	1	5	6	
CENTRO DE ESTUDOS SUPERIORES DE COROATÁ - CESCOR	1	0	0	0	1		0	0	0	0	0		0	0	0	0	0	0	1	5	6	
CENTRO DE ESTUDOS SUPERIORES DE PEDREIRAS - CESPE	0	0	0	0	0		0	0	0	0	0		0	0	0	0	0	0	0	3	3	
CENTRO DE ESTUDOS SUPERIORES DE S. JOÃO DOS PATOS - CESJOP	0	0	0	0	0		0	0	0	0	0		0	0	0	0	0	0	0	5	5	
CENTRO DE ESTUDOS SUPERIORES DE PRESIDENTE DUTRA - CESPDP	0	0	0	0	0		0	0	0	0	0		0	0	0	0	0	0	0	4	4	
CENTRO DE ESTUDOS SUPERIORES DE COELHO NETO - CESCNO	0	0	0	0	0		0	0	0	0	0		0	0	0	0	0	0	0	5	5	
CENTRO DE ESTUDOS SUPERIORES DE COLINAS - CESCO	0	0	0	0	0		0	0	0	0	0		0	0	0	0	0	0	0	12	12	
CENTRO DE ESTUDOS SUPERIORES DE LAGO DA PEDRA - CESLAP	0	0	0	0	0		0	0	0	0	0		0	0	0	0	0	0	0	3	3	
CENTRO DE ESTUDOS SUPERIORES DE BARRA DO CORDA - CESBAC	0	0	0	0	0		0	0	0	0	0		0	0	0	0	0	0	0	2	2	
PRÓ-REITORIA DE GRADUAÇÃO	0	0	0	0	0		0	0	0	0	0		0	0	0	0	0	0	0	3	3	
ASSESSORIA	0	0	0	0	0		0	1	0	0	1		0	0	0	0	0	0	1	0	1	
À DISPOSIÇÃO, COM ÔNUS DO ÓRGÃO DE ORIGEM	0	0	2	0	2		0	0	0	0	0		1	0	0	0	1	0	3	0	3	
TOTAL	91	29	20	36	176		181	79	42	99	401		123	79	61	71	334	19	930	220	1150	

Fonte: Secretaria de Estado da Gestão e Previdência (SEGEP). Relatório Nominal dos Servidores Ativos, Setembro/2016

Quadro 75 - Série histórica Professor efetivo por classe, 2012 - 2016

SETOR	Auxiliar						Assistente						Ajunto						Titular						Total Geral					
	2012	2013	2014	2015	2016		2012	2013	2014	2015	2016		2012	2013	2014	2015	2016		2012	2013	2014	2015	2016		2012	2013	2014	2015	2016	
CENTRO DE CIÊNCIAS SOCIAIS APLICADAS - CCSA	9	8	10	14	12	39	39	33	41	39	39	13	19	21	22	22	22	3	3	3	3	3	3	3	64	63	75	78	76	76
CENTRO DE EDUCAÇÃO, CIÊNCIAS EXATAS E NATURAIS - CECEEN	16	12	15	9	11	105	88	101	94	88	92	62	64	67	92	93	93	3	2	2	2	2	2	2	186	180	178	191	198	198
CENTRO DE CIÊNCIAS AGRÁRIAS - CCA	3	3	3	3	6	29	19	23	19	14	11	67	70	74	77	79	79	5	4	4	4	4	5	5	104	100	100	98	101	101
CENTRO DE CIÊNCIAS TECNOLÓGICAS - CCT	18	13	12	12	15	52	63	51	60	63	67	41	36	33	40	43	43	5	5	5	5	5	5	5	116	105	110	120	130	130
CENTRO DE ESTUDOS SUPERIORES DE IMPERATRIZ - CESI	31	25	23	20	16	48	50	47	57	57	66	18	18	23	23	29	29	4	3	2	2	2	2	2	101	96	95	102	113	113
CENTRO DE ESTUDOS SUPERIORES DE CAXIAS - CESC	57	49	44	44	40	47	54	54	50	49	56	24	27	28	42	44	44	5	4	2	2	2	2	2	133	134	124	137	142	142
CENTRO DE ESTUDOS SUPERIORES DE BACABAL - CESB	29	27	27	26	27	26	25	25	26	25	25	2	4	4	7	8	8	0	0	0	0	0	0	0	57	56	57	58	60	60
CENTRO DE ESTUDOS SUPERIORES DE BALSAS - CESBA	14	5	9	7	8	4	10	11	15	19	19	2	2	7	7	8	8	0	0	0	0	0	0	0	20	17	27	29	35	35
CENTRO DE ESTUDOS SUPERIORES DE SANTA INÊS - CESSIN	25	24	22	21	16	10	8	9	8	14	14	1	1	1	1	2	2	0	0	0	0	0	0	0	36	33	32	30	32	32
CENTRO DE ESTUDOS SUPERIORES DE AÇAILÂNDIA - CESA	1	1	1	1	1	0	0	0	0	0	0	0	0	0	0	0	0	0	0	0	0	0	0	0	1	1	1	1	1	1
CENTRO DE ESTUDOS SUPERIORES DE GRAJAÚ - CESGRA	0	0	13	12	7	0	0	0	0	0	0	0	0	0	0	0	0	0	0	0	0	0	0	0	0	0	13	12	7	7
CENTRO DE ESTUDOS SUPERIORES DE CODÓ - CESCDO	0	0	0	0	0	1	0	0	0	0	0	0	0	1	1	1	1	0	0	0	0	0	0	0	1	1	1	1	1	1
CENTRO DE ESTUDOS SUPERIORES DE TIMON - CESTI	14	12	15	14	12	5	7	8	9	10	10	0	0	1	4	3	3	0	0	0	0	0	0	0	19	19	24	27	25	25
CENTRO DE ESTUDOS SUPERIORES DE ZÉ DOCA - CESZD	2	2	2	1	1	0	0	0	0	0	0	0	0	0	0	0	0	0	0	0	0	0	0	0	2	2	2	2	1	1
CENTRO DE ESTUDOS SUPERIORES DE ITAPECURU MIRIM - CESITA	0	0	0	1	1	1	1	1	1	1	1	1	1	1	0	0	0	0	0	0	0	0	0	0	2	2	2	2	2	2
CENTRO DE ESTUDOS SUPERIORES DE PINHEIRO - CESPI	0	0	0	0	0	0	0	0	0	0	0	0	0	0	1	1	1	0	0	0	0	0	0	0	0	0	0	1	1	1
CENTRO DE ESTUDOS SUPERIORES DE COROATÁ - CESCOR	0	0	0	1	1	0	0	0	0	0	0	0	0	0	0	0	0	0	0	0	0	0	0	0	0	0	0	0	1	1
CENTRO DE ESTUDOS SUPERIORES DE COELHO NETO - CESCQN	0	0	0	0	0	1	0	0	0	0	0	0	0	0	0	0	0	0	0	0	0	0	0	0	1	0	0	0	0	0
GABINETE - PRÓ-REITORIA DE PESQUISA E PÓS-GRADUAÇÃO - PPG	0	0	1	1	0	0	0	0	0	0	0	0	0	0	0	0	0	0	0	0	0	0	0	0	0	0	1	1	0	0
ASSESSORIA	0	0	0	0	0	0	0	0	1	0	1	0	0	0	0	0	0	0	0	0	0	0	0	0	0	0	1	0	1	0
A DISPOSIÇÃO, COM ÔNUS DO ÓRGÃO DE ORIGEM	0	0	1	0	2	0	0	0	0	0	0	0	0	1	1	1	1	0	0	0	0	0	0	0	0	0	2	2	1	3
TOTAL	219	181	198	187	176	368	363	367	368	401	231	243	262	318	334	25	18	18	843	809	845	891	950	950						

Fonte: Anuário Uema, 2012 - 2016

Gráfico 49 - Série histórica Professor efetivo por classe, 2012 - 2016

Fonte: Anuário Uema, 2012 - 2016

Quadro 76 - Professor efetivo por grau de titulação e gênero, 2016

SETOR	GRADUADO			ESPECIALISTA			MESTRE			DOCTOR			TOTAL GERAL		
	FEMININO	MASCULINO	TOTAL	FEMININO	MASCULINO	TOTAL	FEMININO	MASCULINO	TOTAL	FEMININO	MASCULINO	TOTAL	FEMININO	MASCULINO	TOTAL
CENTRO DE CIÊNCIAS SOCIAIS APLICADAS - CCSA	0	1	1	1	6	7	16	30	46	9	13	22	26	50	76
CENTRO DE EDUCAÇÃO, CIÊNCIAS EXATAS E NATURAIS - CECEM	2	8	10	3	14	17	43	37	80	53	38	91	101	97	198
CENTRO DE CIÊNCIAS AGRÁRIAS - CCA	1	6	7	1	6	7	4	8	12	26	49	75	32	69	101
CENTRO DE CIÊNCIAS TECNOLÓGICAS - CCT	1	7	8	1	16	17	12	52	64	13	28	41	27	103	130
CENTRO DE ESTUDOS SUPERIORES DE IMPERATRIZ - CESI	1	2	3	7	16	23	28	26	54	13	20	33	49	64	113
CENTRO DE ESTUDOS SUPERIORES DE CAXIAS - CESC	5	12	17	11	23	34	30	20	50	24	17	41	70	72	142
CENTRO DE ESTUDOS SUPERIORES DE BACABAL - CESB	0	3	3	13	12	25	16	8	24	3	5	8	32	28	60
CENTRO DE ESTUDOS SUPERIORES DE BALSAS - CESBA	1	0	1	3	3	6	12	6	18	6	4	10	22	13	35
CENTRO DE ESTUDOS SUPERIORES DE SANTA INÊS - CESSIN	2	0	2	8	6	14	10	4	14	0	2	2	20	12	32
CENTRO DE ESTUDOS SUPERIORES DE AÇAILÂNDIA - CESA	0	0	0	0	1	1	0	0	0	0	0	0	0	1	1
CENTRO DE ESTUDOS SUPERIORES DE GRAJAUÍ - CESGRA	0	0	0	2	1	3	1	3	4	0	0	0	3	4	7
CENTRO DE ESTUDOS SUPERIORES DE CODÓ - CESCDO	0	0	0	0	0	0	0	0	0	1	0	1	1	0	1
CENTRO DE ESTUDOS SUPERIORES DE TIMON - CESTI	0	1	1	3	5	8	9	4	13	3	0	3	15	10	25
CENTRO DE ESTUDOS SUPERIORES DE ZÉ DOCA - CESZD	0	0	0	0	1	1	0	0	0	0	0	0	0	1	1
CENTRO DE ESTUDOS SUPERIORES DE ITAPECURU MIRIM - CESITA	0	0	0	0	1	1	0	1	1	0	0	0	0	2	2
CENTRO DE ESTUDOS SUPERIORES DE PINHEIRO - CESPI	0	0	0	0	0	0	0	0	0	0	1	1	0	1	1
CENTRO DE ESTUDOS SUPERIORES DE COROATÁ - CESCORA	0	0	0	1	0	1	0	0	0	0	0	0	1	0	1
ASSESSORIA	0	1	1	0	0	0	0	0	0	0	0	0	0	1	1
A DISPOSIÇÃO, COM ÔNUS DO ÓRGÃO DE ORIGEM	1	1	2	0	0	0	0	0	0	0	1	1	1	2	3
TOTAL	14	42	56	54	111	165	181	199	380	151	178	329	400	530	930

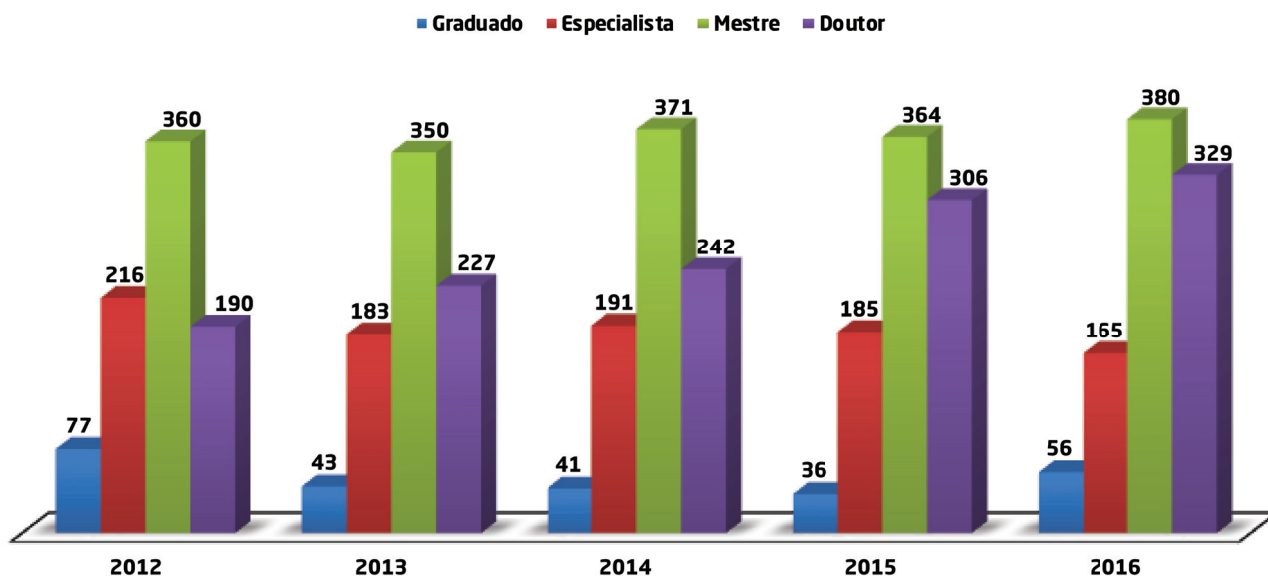
Fonte: Secretaria de Estado da Gestão e Previdência (SEGEPE), Relação Nominal dos Servidores Ativos, Setembro/2016

Quadro 77 - Série histórica professor efetivo por grau de titulação, 2012 - 2016

SETOR	GRADUADO					ESPECIALISTA					MESTRE					DOUTOR					TOTAL PROFESSOR				
	2012	2013	2014	2015	2016	2012	2013	2014	2015	2016	2012	2013	2014	2015	2016	2012	2013	2014	2015	2016	2012	2013	2014	2015	2016
CENTRO DE CIÊNCIAS SOCIAIS APLICADAS - CCSA	6	4	4	4	1	11	9	9	10	7	41	34	42	43	46	6	16	20	21	22	64	63	75	78	76
CENTRO DE EDUCAÇÃO, CIÊNCIAS EXATAS E NATURAIS - CECEN	12	8	7	7	10	28	25	21	18	17	89	87	86	78	80	57	60	64	88	91	186	180	178	191	198
CENTRO DE CIÊNCIAS AGRÁRIAS - CCA	8	4	4	4	7	9	8	8	7	7	27	17	17	13	12	60	71	71	74	75	104	100	100	98	101
CENTRO DE CIÊNCIAS TECNOLÓGICAS - CCT	12	6	6	5	8	20	18	17	18	17	59	54	61	62	64	25	27	26	35	41	116	105	110	120	130
CENTRO DE ESTUDOS SUPERIORES DE IMPERATRIZ - CESI	6	3	2	2	3	32	27	26	26	23	46	48	48	49	54	17	18	19	25	33	101	96	95	102	113
CENTRO DE ESTUDOS SUPERIORES DE CAXIAS - CESC	16	12	10	10	17	52	45	42	40	34	46	52	47	48	50	19	25	25	39	41	133	134	124	137	142
CENTRO DE ESTUDOS SUPERIORES DE BACABAL - CESB	3	1	1	1	3	26	27	27	27	25	26	24	25	23	24	2	4	4	7	8	57	56	57	58	60
CENTRO DE ESTUDOS SUPERIORES DE BALSAS - CESBA	2	0	0	0	1	13	5	8	5	6	3	10	11	16	18	2	2	8	8	10	20	17	27	29	35
CENTRO DE ESTUDOS SUPERIORES DE SANTA INÊS - CESSIN	10	2	2	2	2	15	18	17	16	14	10	12	12	11	14	1	1	1	1	2	36	33	32	30	32
CENTRO DE ESTUDOS SUPERIORES DE AÇAILÂNDIA - CESA	0	0	0	0	0	1	1	1	1	1	0	0	0	0	0	0	0	0	0	0	1	1	1	1	1
CENTRO DE ESTUDOS SUPERIORES DE GRAJAÚ - CESGRA	0	0	2	0	0	0	0	5	4	3	0	0	6	7	4	0	0	0	1	0	0	0	13	12	7
CENTRO DE ESTUDOS SUPERIORES DE CODÓ - CESCDD	0	0	0	0	0	0	0	0	0	0	1	0	0	0	0	0	1	1	1	1	1	1	1	1	1
CENTRO DE ESTUDOS SUPERIORES DE TIMON - CESTI	2	3	2	1	1	7	4	7	9	8	10	11	14	13	13	0	1	1	4	3	19	19	24	27	25
CENTRO DE ESTUDOS SUPERIORES DE ZÉ DOCA - CESZD	0	0	0	0	0	2	2	2	1	1	0	0	0	0	0	0	0	0	0	0	2	2	2	1	1
CENTRO DE ESTUDOS SUPERIORES DE ITAPECURU MIRIM - CESITA	0	0	0	0	0	0	0	0	1	1	1	1	1	1	1	1	1	0	0	0	2	2	2	2	2
CENTRO DE ESTUDOS SUPERIORES DE PINHEIRO - CESPI	0	0	0	0	0	0	0	0	0	0	0	0	0	0	0	0	0	0	1	1	0	0	0	1	1
CENTRO DE ESTUDOS SUPERIORES DE COELHO NETO - CESCON	0	0	0	0	0	0	0	0	0	0	1	0	0	0	0	0	0	0	0	0	1	0	0	0	0
CENTRO DE ESTUDOS SUPERIORES DE COROATÁ - CESCOR	0	0	0	0	0	0	0	0	1	1	0	0	0	0	0	0	0	0	0	0	0	0	0	1	1
ASSESSORIA	0	0	0	0	1	0	0	0	0	0	0	0	1	0	0	0	0	0	0	0	0	0	1	0	1
GABINETE - PRÓ-REITORIA DE PESQUISA E PÓS GRADUAÇÃO - PPG	0	0	0	0	0	0	0	1	1	0	0	0	0	0	0	0	0	0	0	0	0	0	1	1	0
À DISPOSIÇÃO, COM ÔNIUS DO ÓRGÃO DE ORIGEM	0	0	1	0	2	0	0	0	0	0	0	0	0	0	0	0	0	1	1	1	0	0	2	1	3
TOTAL	77	43	41	36	56	216	189	191	185	165	360	350	371	364	380	190	227	242	306	329	843	809	845	891	930

Fonte: Anuário Uema, 2012 - 2016

Gráfico 50 - Série histórica professor efetivo por grau de titulação, 2012 - 2016



Fonte: Anuário Uema, 2012 - 2016

Quadro 78 - Professor efetivo por faixa etária e gênero, 2016

SETOR	Até 29 anos			De 30 a 39 anos			De 40 a 49 anos			De 50 a 59 anos			De 60 a 69 anos			70 anos ou +			Total Geral		
	FEMININO	MASCULINO	TOTAL	FEMININO	MASCULINO	TOTAL	FEMININO	MASCULINO	TOTAL	FEMININO	MASCULINO	TOTAL	FEMININO	MASCULINO	TOTAL	FEMININO	MASCULINO	TOTAL	FEMININO	MASCULINO	TOTAL
CENTRO DE CIÊNCIAS SOCIAIS APLICADAS - CCSA	0	0	0	3	4	7	12	20	32	7	11	18	4	11	15	0	4	4	26	50	76
CENTRO DE EDUCAÇÃO, CIÊNCIAS EXATAS E NATURAIS - CECEEN	0	0	0	10	15	25	34	28	62	35	34	69	20	16	36	2	4	6	101	97	198
CENTRO DE CIÊNCIAS AGRÁRIAS - CCA	0	0	0	3	4	7	8	14	22	17	24	41	3	21	24	1	6	7	32	69	101
CENTRO DE CIÊNCIAS TECNOLÓGICAS - CCT	1	2	3	4	20	24	9	21	30	8	20	28	5	36	41	0	4	4	27	103	130
CENTRO DE ESTUDOS SUPERIORES DE IMPERATRIZ - CESI	2	0	2	10	10	20	17	22	39	14	14	28	5	16	21	1	2	3	49	64	113
CENTRO DE ESTUDOS SUPERIORES DE CAXIAS - CESC	0	2	2	11	15	26	26	14	40	26	29	55	6	11	17	1	1	2	70	72	142
CENTRO DE ESTUDOS SUPERIORES DE BACABAL - CESB	0	0	0	1	1	2	6	5	11	18	16	34	5	6	11	2	0	2	32	28	60
CENTRO DE ESTUDOS SUPERIORES DE BALSAS - CESBA	0	0	0	9	5	14	6	4	10	6	3	9	1	1	2	0	0	0	22	13	35
CENTRO DE ESTUDOS SUPERIORES DE SANTA INÊS - CESSIN	0	0	0	5	4	9	3	3	6	10	5	15	2	0	2	0	0	0	20	12	32
CENTRO DE ESTUDOS SUPERIORES DE AÇAILÂNDIA - CESA	0	0	0	0	0	0	0	0	0	0	0	0	0	1	1	0	0	0	0	1	1
CENTRO DE ESTUDOS SUPERIORES DE GRAJAU - CESGRA	0	0	0	3	3	6	0	1	1	0	0	0	0	0	0	0	0	0	3	4	7
CENTRO DE ESTUDOS SUPERIORES DE CODÓ - CESCO	0	0	0	0	0	0	0	0	0	1	0	1	0	0	0	0	0	0	1	0	1
CENTRO DE ESTUDOS SUPERIORES DE TIMON - CESTI	0	0	0	2	2	4	4	4	8	9	3	12	0	1	1	0	0	0	15	10	25
CENTRO DE ESTUDOS SUPERIORES DE ZÉ DOCA - CESZD	0	0	0	0	0	0	0	0	0	1	1	1	0	0	0	0	0	0	0	1	1
CENTRO DE ESTUDOS SUPERIORES DE ITAPECURU MIRIM - CESITA	0	0	0	0	0	0	0	0	0	1	1	1	0	1	1	0	0	0	0	2	2
CENTRO DE ESTUDOS SUPERIORES DE PINHEIRO - CESPI	0	0	0	0	0	0	0	0	0	1	1	1	0	0	0	0	0	0	0	1	1
CENTRO DE ESTUDOS SUPERIORES DE COROATÁ - CESCOR	0	0	0	1	0	1	0	0	0	0	0	0	0	0	0	0	0	0	1	0	1
ASSESSORIA	0	0	0	0	0	0	0	0	0	1	1	1	0	0	0	0	0	0	0	1	1
À DISPOSIÇÃO, COM ÔNUS DO ÓRGÃO DE ORIGEM	0	0	0	0	0	0	0	0	0	1	2	3	0	0	0	0	0	0	1	2	3
TOTAL	3	4	7	62	83	145	125	136	261	152	165	317	51	121	172	7	21	28	400	530	930

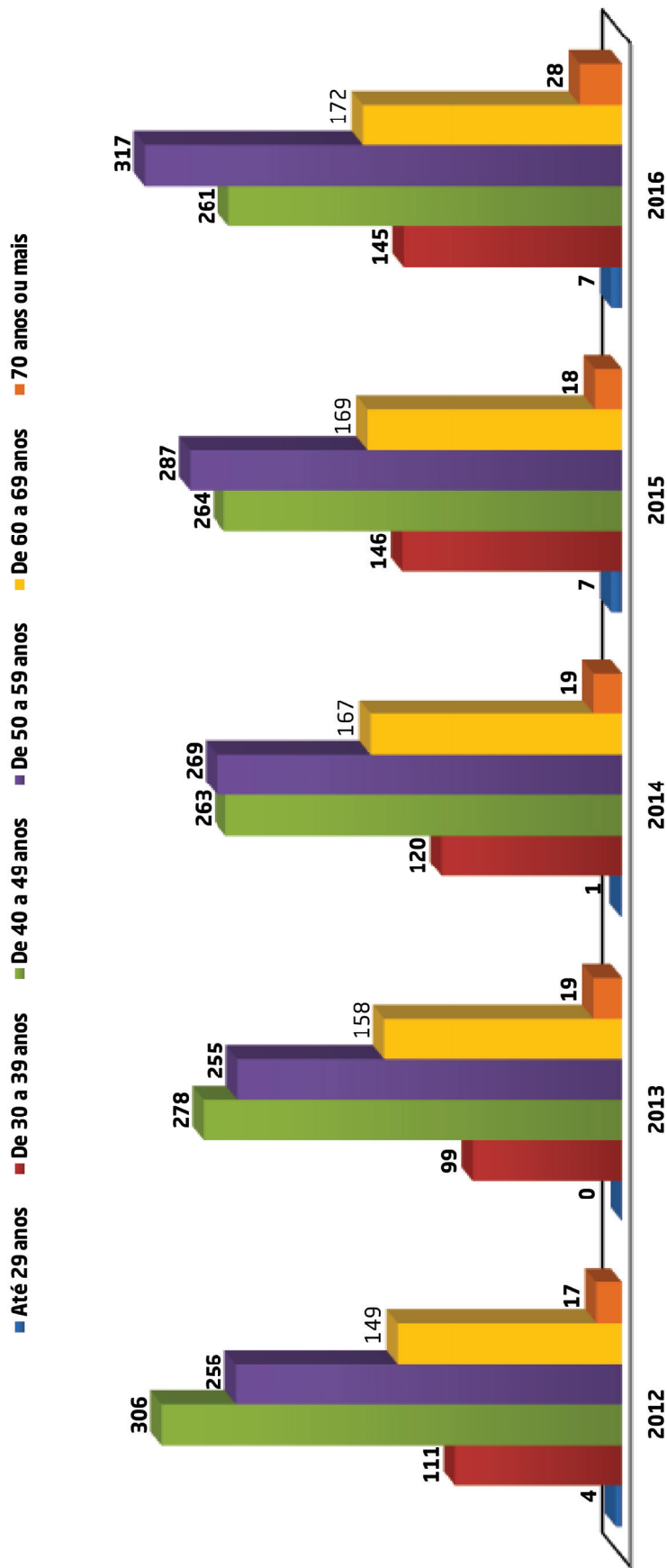
Fonte: Secretaria de Estado da Gestão e Previdência (SEGEP), Relação Nominal dos Servidores Ativos, Setembro/2016

Quadro 79 - Série histórica professor efetivo por faixa etária, 2012 - 2016

SETOR	Até 29 anos				De 30 a 39 anos				De 40 a 49 anos				De 50 a 59 anos				De 60 a 69 anos				70 anos ou +				Total Geral												
	2012	2013	2014	2015	2016	2012	2013	2014	2015	2016	2012	2013	2014	2015	2016	2012	2013	2014	2015	2016	2012	2013	2014	2015	2016	2012	2013	2014	2015	2016							
CENTRO DE CIÊNCIAS SOCIAIS APLICADAS - CCSA	0	0	0	0	0	5	4	8	9	7	25	25	31	33	32	14	12	14	15	18	17	20	20	18	15	3	2	2	3	4	64	63	75	78	76		
CENTRO DE EDUCAÇÃO, CIÊNCIAS EXATAS E NATURAIS - CECEN	2	0	0	0	0	26	20	19	28	25	78	73	68	64	62	46	52	52	60	69	34	34	36	34	36	0	1	3	5	6	186	180	178	191	198		
CENTRO DE CIÊNCIAS AGRÁRIAS - CCA	0	0	0	0	0	11	8	7	7	7	39	38	26	22	22	28	26	36	38	41	21	21	25	26	24	5	7	6	5	7	104	100	100	98	101		
CENTRO DE CIÊNCIAS TECNOLÓGICAS - CCT	0	0	0	1	3	14	13	21	25	24	25	23	21	22	30	37	26	27	31	28	38	40	39	40	41	2	3	2	1	4	116	105	110	120	130		
CENTRO DE ESTUDOS SUPERIORES DE IMPERATRIZ - CESI	0	0	0	1	2	14	13	11	15	20	39	30	32	35	39	35	36	33	31	28	13	16	17	18	21	0	1	2	2	3	101	96	95	102	113		
CENTRO DE ESTUDOS SUPERIORES DE CAXIAS - CESC	1	0	0	2	2	23	25	18	25	26	47	46	44	43	40	45	46	50	55	55	12	14	14	16	17	5	3	2	1	2	133	134	124	137	142		
CENTRO DE ESTUDOS SUPERIORES DE BACABAL - CESB	0	0	0	0	0	1	1	1	2	2	20	16	15	15	11	27	29	29	34	34	7	8	10	11	11	2	2	2	1	2	57	56	57	58	60		
CENTRO DE ESTUDOS SUPERIORES DE BALSAS - CESBA	0	0	1	1	0	5	3	11	11	14	8	9	8	7	10	4	3	5	8	9	3	2	2	2	2	0	0	0	0	0	20	17	27	29	35		
CENTRO DE ESTUDOS SUPERIORES DE SANTA INÊS - CESSIN	1	0	0	0	0	9	9	9	10	9	12	10	10	7	6	12	13	12	12	15	2	1	1	1	2	0	0	0	0	0	36	33	32	30	32		
CENTRO DE ESTUDOS SUPERIORES DE AÇAILÂNDIA - CESA	0	0	0	0	0	0	0	0	0	0	0	0	0	0	0	1	1	0	0	0	0	0	1	1	1	0	0	0	0	1	1	1	1	1	1		
CENTRO DE ESTUDOS SUPERIORES DE GRAJAÚ - CESGRA	0	0	0	0	0	0	0	11	10	6	0	0	2	2	1	0	0	0	0	0	0	0	0	0	0	0	0	0	0	0	0	0	0	0	13	12	7
CENTRO DE ESTUDOS SUPERIORES DE CODÓ - CESCDO	0	0	0	0	0	0	0	0	0	0	1	1	1	1	0	0	0	0	0	1	0	0	0	0	0	0	0	0	0	0	1	1	1	1	1		
CENTRO DE ESTUDOS SUPERIORES DE TIMON - CESTI	0	0	0	1	0	3	3	4	4	4	11	7	10	12	8	4	8	9	9	12	1	1	1	1	1	1	0	0	0	0	0	19	19	24	27	25	
CENTRO DE ESTUDOS SUPERIORES DE ZÉ DOCA - CESZD	0	0	0	0	0	0	0	0	0	0	0	0	0	0	0	2	2	2	1	1	0	0	0	0	0	0	0	0	0	0	2	2	2	2	1		
CENTRO DE ESTUDOS SUPERIORES DE ITAPECURU MIRIM - CESITA	0	0	0	0	0	0	0	0	0	0	0	0	0	0	0	1	1	1	1	1	1	1	1	1	1	1	0	0	0	0	2	2	2	2	2		
CENTRO DE ESTUDOS SUPERIORES DE PINHEIRO - CESPI	0	0	0	0	0	0	0	0	0	0	0	0	0	0	0	0	0	0	1	1	0	0	0	0	0	0	0	0	0	0	0	0	0	0	0	1	
CENTRO DE ESTUDOS SUPERIORES DE COROATÁ - CESCOR	0	0	0	1	0	0	0	0	0	1	0	0	0	0	0	0	0	0	0	0	0	0	0	0	0	0	0	0	0	0	0	0	0	0	0	1	
CENTRO DE ESTUDOS SUPERIORES DE COELHO NETO - CESCQN	0	0	0	0	0	0	0	0	0	0	1	0	0	0	0	0	0	0	0	0	0	0	0	0	0	0	0	0	0	0	0	1	0	0	0	0	
ASSESSORIA	0	0	0	0	0	0	0	0	0	0	0	0	0	0	0	0	0	1	0	1	0	0	0	0	0	0	0	0	0	0	0	0	0	0	1	0	1
PRO-REITORIA DE PESQUISA E PÓS GRADUAÇÃO - PPG	0	0	0	0	0	0	0	0	0	0	0	1	1	1	0	0	0	0	0	0	0	0	0	0	0	0	0	0	0	0	0	0	0	0	1	1	0
À DISPOSIÇÃO, COM ÔNUS DO ÓRGÃO DE ORIGEM	0	0	0	0	0	0	0	0	0	0	0	0	0	0	0	0	0	2	1	3	0	0	0	0	0	0	0	0	0	0	0	0	0	0	2	1	3
TOTAL	4	0	1	7	7	111	99	120	146	145	306	278	269	264	261	256	255	269	287	317	149	158	167	169	172	17	19	19	18	28	843	809	845	891	930		

Fonte: Anuário Uema, 2012 - 2016

Gráfico 51 - Série histórica professor efetivo por faixa etária, 2012 - 2016



Fonte: Anuário Uema, 2012 - 2016

Quadro 80 - Professor efetivo por regime de trabalho e gênero, 2016

SETOR	20 HORAS			40 HORAS			TIDE			TOTAL		
	FEMININO	MASCULINO	TOTAL	FEMININO	MASCULINO	TOTAL	FEMININO	MASCULINO	TOTAL	FEMININO	MASCULINO	TOTAL
CENTRO DE CIÊNCIAS SOCIAIS APLICADAS - CCSA	0	2	2	14	34	48	12	14	26	26	50	76
CENTRO DE EDUCAÇÃO, CIÊNCIAS EXATAS E NATURAIS - CECEN	1	7	8	45	42	87	55	48	103	101	97	198
CENTRO DE CIÊNCIAS AGRÁRIAS - CCA	1	2	3	3	9	12	28	58	86	32	69	101
CENTRO DE CIÊNCIAS TECNOLÓGICAS - CCT	1	8	9	8	37	45	18	58	76	27	103	130
CENTRO DE ESTUDOS SUPERIORES DE IMPERATRIZ - CESI	3	3	6	34	39	73	12	22	34	49	64	113
CENTRO DE ESTUDOS SUPERIORES DE CAXIAS - CESC	7	11	18	53	54	107	10	7	17	70	72	142
CENTRO DE ESTUDOS SUPERIORES DE BACABAL - CESB	1	0	1	19	22	41	12	6	18	32	28	60
CENTRO DE ESTUDOS SUPERIORES DE BALSAS - CESBA	1	0	1	14	10	24	7	3	10	22	13	35
CENTRO DE ESTUDOS SUPERIORES DE SANTA INÊS - CESSIN	1	0	1	15	11	26	4	1	5	20	12	32
CENTRO DE ESTUDOS SUPERIORES DE AÇAILÂNDIA - CESA	0	0	0	0	1	1	0	0	0	0	1	1
CENTRO DE ESTUDOS SUPERIORES DE GRAJAÚ - CESGRA	1	1	2	2	2	4	0	1	1	3	4	7
CENTRO DE ESTUDOS SUPERIORES DE CODÓ - CESC D	0	0	0	1	0	1	0	0	0	1	0	1
CENTRO DE ESTUDOS SUPERIORES DE TIMON - CESTI	4	2	6	9	6	15	2	2	4	15	10	25
CENTRO DE ESTUDOS SUPERIORES DE ZÉ DOCA - CESZD	0	0	0	0	0	0	0	1	1	0	1	1
CENTRO DE ESTUDOS SUPERIORES DE ITAPECURU MIRIM - CESITA	0	0	0	0	1	1	0	1	1	0	2	2
CENTRO DE ESTUDOS SUPERIORES DE PINHEIRO - CESPI	0	0	0	0	1	1	0	0	0	0	1	1
CENTRO DE ESTUDOS SUPERIORES DE COROATÁ - CESCOR	0	0	0	1	0	1	0	0	0	1	0	1
ASSESSORIA	0	0	0	0	1	1	0	0	0	0	1	1
À DISPOSIÇÃO, COM ÔNUS DO ÓRGÃO DE ORIGEM	1	0	1	0	2	2	0	0	0	1	2	3
TOTAL	22	36	58	218	272	490	160	222	382	400	530	930

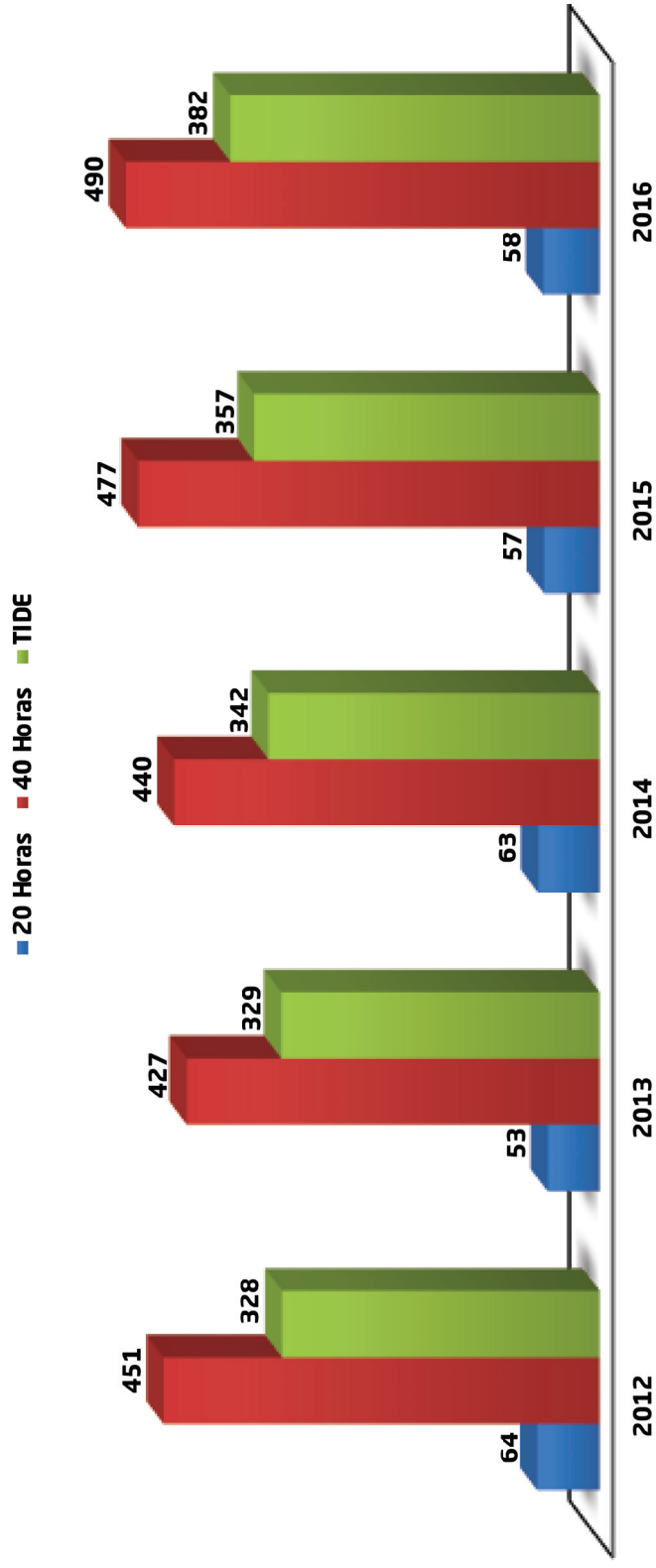
Fonte: Secretaria de Estado da Gestão e Previdência (SEGEP), Relação Nominal dos Servidores Ativos, Setembro/2016

Quadro 81 - Série histórica professor efetivo por regime de trabalho, 2012 - 2016

SETOR	20 HORAS					40 HORAS					TIDE					TOTAL PROFESSOR				
	2012	2013	2014	2015	2016	2012	2013	2014	2015	2016	2012	2013	2014	2015	2016	2012	2013	2014	2015	2016
CENTRO DE CIÊNCIAS SOCIAIS APLICADAS - CCSA	2	2	6	3	2	43	40	46	49	48	19	21	23	26	26	64	63	75	78	76
CENTRO DE EDUCAÇÃO, CIÊNCIAS EXATAS E NATURAIS - CECEN	8	8	8	7	8	84	77	74	87	87	94	95	96	97	103	186	180	178	191	198
CENTRO DE CIÊNCIAS AGRÁRIAS - CCA	4	3	2	2	3	16	15	14	13	12	84	82	84	83	86	104	100	100	98	101
CENTRO DE CIÊNCIAS TECNOLÓGICAS - CCT	11	7	6	6	9	40	33	35	41	45	65	65	69	73	76	116	105	110	120	130
CENTRO DE ESTUDOS SUPERIORES DE IMPERATRIZ - CESI	7	5	4	3	6	69	64	63	69	73	25	27	28	30	34	101	96	95	102	113
CENTRO DE ESTUDOS SUPERIORES DE CAXIAS - CESC	25	22	18	20	18	93	97	92	101	107	15	15	14	16	17	133	134	124	137	142
CENTRO DE ESTUDOS SUPERIORES DE BACABAL - CESB	1	1	1	1	1	43	40	41	41	41	13	15	15	16	18	57	56	57	58	60
CENTRO DE ESTUDOS SUPERIORES DE BALSAS - CESBA	1	1	1	1	1	17	14	23	23	24	2	2	3	5	10	20	17	27	29	35
CENTRO DE ESTUDOS SUPERIORES DE SANTA INÊS - CESSIN	0	0	0	0	1	30	29	29	28	26	6	4	3	2	5	36	33	32	30	32
CENTRO DE ESTUDOS SUPERIORES DE AÇAILÂNDIA - CESA	0	0	0	0	0	1	1	1	1	1	0	0	0	0	0	1	1	1	1	1
CENTRO DE ESTUDOS SUPERIORES DE GRAJÁ - CESGRA	0	0	11	7	2	0	0	2	4	4	0	0	0	1	1	0	0	13	12	7
CENTRO DE ESTUDOS SUPERIORES DE CODÓ - CESCDO	0	0	0	0	0	1	1	1	1	1	0	0	0	0	0	1	1	1	1	1
CENTRO DE ESTUDOS SUPERIORES DE TIMON - CESTI	5	4	6	6	6	12	13	14	16	15	2	2	4	5	4	19	19	24	27	25
CENTRO DE ESTUDOS SUPERIORES DE ZÉ DOCA - CESZD	0	0	0	0	0	1	2	1	0	0	1	0	1	1	1	2	2	2	1	1
CENTRO DE ESTUDOS SUPERIORES DE ITAPECURU MIRIM - CESITA	0	0	0	0	0	1	1	1	1	1	1	1	1	1	1	2	2	2	2	2
CENTRO DE ESTUDOS SUPERIORES DE PINHEIRO - CESPI	0	0	0	0	0	0	0	0	1	1	0	0	0	0	0	0	0	0	1	1
CENTRO DE ESTUDOS SUPERIORES DE COELHO NETO - CESCNO	0	0	0	0	0	0	0	0	0	0	1	0	0	0	0	1	0	0	0	0
CENTRO DE ESTUDOS SUPERIORES DE COROATÁ - CESCOR	0	0	0	1	0	0	0	0	0	1	0	0	0	0	0	0	0	0	1	1
ASSESSORIA	0	0	0	0	0	0	0	1	0	1	0	0	0	0	0	0	0	1	0	1
GABINETE - PRÓ-REITORIA DE PESQUISA E PÓS GRADUAÇÃO - PPG	0	0	0	0	0	0	0	0	0	0	0	0	1	1	0	0	0	1	1	0
À DISPOSIÇÃO, COM ÔNUS DO ÓRGÃO DE ORIGEM	0	0	0	0	1	0	0	2	1	2	0	0	0	0	0	0	0	2	1	3
TOTAL	64	53	63	57	58	451	427	440	477	490	328	329	342	357	382	843	809	845	891	930

Fonte: Anuário Uema, 2012 - 2016

Gráfico 52 - Série histórica professor efetivo por regime de trabalho, 2012 - 2016



Fonte: Anuário Uema, 2012 - 2016

Quadro 82 - Professor efetivo por grau de titulação e regime de trabalho, 2016

SETOR	20 HORAS					40 HORAS					TIDE					TOTAL
	Graduado	Especialista	Mestre	Doutor	Total	Graduado	Especialista	Mestre	Doutor	Total	Graduado	Especialista	Mestre	Doutor	Total	
CENTRO DE CIÊNCIAS SOCIAIS APLICADAS - CCSA	0	1	1	0	2	1	3	32	12	48	0	3	13	10	26	76
CENTRO DE EDUCAÇÃO, CIÊNCIAS EXATAS E NATURAIS - CECEN	2	1	1	4	8	6	9	44	28	87	2	7	35	59	103	198
CENTRO DE CIÊNCIAS AGRÁRIAS - CCA	2	1	0	0	3	2	3	2	5	12	3	3	10	70	86	101
CENTRO DE CIÊNCIAS TECNOLÓGICAS - CCT	4	1	1	3	9	3	11	23	8	45	1	5	40	30	76	130
CENTRO DE ESTUDOS SUPERIORES DE IMPERATRIZ - CESI	2	2	2	0	6	0	16	37	20	73	1	5	15	13	34	113
CENTRO DE ESTUDOS SUPERIORES DE CAXIAS - CESC	7	5	4	2	18	10	28	39	30	107	0	1	7	9	17	142
CENTRO DE ESTUDOS SUPERIORES DE BACABAL - CESB	0	0	1	0	1	2	18	15	6	41	1	7	8	2	18	60
CENTRO DE ESTUDOS SUPERIORES DE BALSAS - CESBA	0	0	1	0	1	1	6	15	2	24	0	0	2	8	10	35
CENTRO DE ESTUDOS SUPERIORES DE SANTA INÊS - CESSIN	0	1	0	0	1	2	11	11	2	26	0	2	3	0	5	32
CENTRO DE ESTUDOS SUPERIORES DE AÇAILÂNDIA - CESA	0	0	0	0	0	0	1	0	0	1	0	0	0	0	0	1
CENTRO DE ESTUDOS SUPERIORES DE GRAJÁ - CESGRA	0	1	1	0	2	0	2	2	0	4	0	0	1	0	1	7
CENTRO DE ESTUDOS SUPERIORES DE CODÓ - CESC D	0	0	0	0	0	0	0	0	1	1	0	0	0	0	0	1
CENTRO DE ESTUDOS SUPERIORES DE TIMON - CESTI	0	2	4	0	6	0	6	6	3	15	1	0	3	0	4	25
CENTRO DE ESTUDOS SUPERIORES DE ZÉ DOCA - CESZD	0	0	0	0	0	0	0	0	0	0	0	0	0	0	1	1
CENTRO DE ESTUDOS SUPERIORES DE ITAPECURU MIRIM - CESITA	0	0	0	0	0	0	1	0	0	1	0	0	1	0	1	2
CENTRO DE ESTUDOS SUPERIORES DE PINHEIRO - CESPI	0	0	0	0	0	0	0	0	1	1	0	0	0	0	0	1
CENTRO DE ESTUDOS SUPERIORES DE COROATÁ - CESCOR	0	0	0	0	0	0	1	0	0	1	0	0	0	0	0	1
ASSESSORIA	0	0	0	0	0	1	0	0	0	1	0	0	0	0	0	1
À DISPOSIÇÃO, COM ÔNUS DO ÓRGÃO DE ORIGEM	1	0	0	0	1	1	0	0	1	2	0	0	0	0	0	3
TOTAL	18	15	16	9	58	29	116	226	119	490	9	34	138	201	382	930

Fonte: Secretaria de Estado da Gestão e Previdência (SEGEF), Relação Nominal dos Servidores Ativos, Setembro/2016

Quadro 83 - Professor Substituto, por Regime de Trabalho, 2016

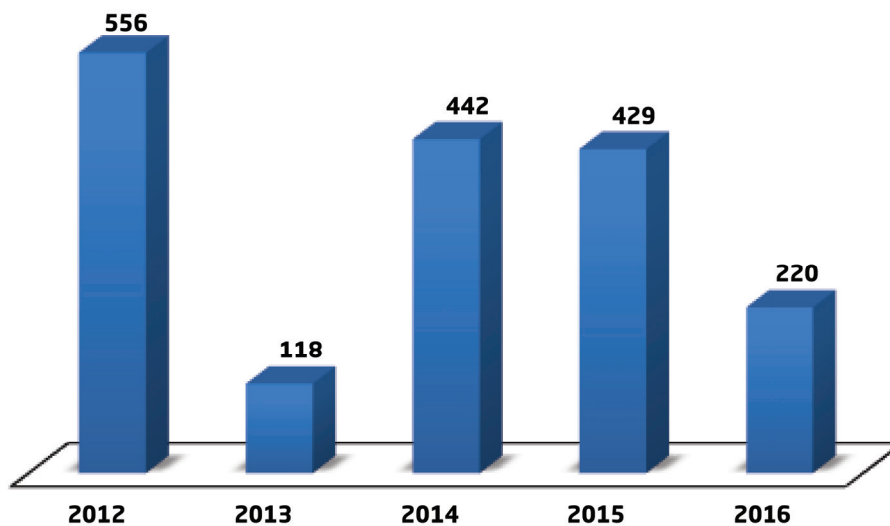
CENTROS	20 Horas		
	MASCULINO	FEMININO	TOTAL
CENTRO DE CIÊNCIAS SOCIAIS APLICADAS - CCSA	8	3	11
CENTRO DE EDUCAÇÃO, CIÊNCIAS EXATAS E NATURAIS - CECEN	11	8	19
CENTRO DE CIÊNCIAS AGRÁRIAS - CCA	10	6	16
CENTRO DE CIÊNCIAS TECNOLÓGICAS - CCT	13	10	23
PRÓ-REITORIA DE GRADUAÇÃO	2	1	3
CENTRO DE ESTUDOS SUPERIORES DE IMPERATRIZ - CESI	4	2	6
CENTRO DE ESTUDOS SUPERIORES DE CAXIAS - CESC	7	12	19
CENTRO DE ESTUDOS SUPERIORES DE BACABAL - CESB	6	3	9
CENTRO DE ESTUDOS SUPERIORES DE BALSAS - CESBA	5	0	5
CENTRO DE ESTUDOS SUPERIORES DE SANTA INÊS - CESSIN	4	6	10
CENTRO DE ESTUDOS SUPERIORES DE AÇAILÂNDIA - CESA	9	9	18
CENTRO DE ESTUDOS SUPERIORES DE GRAJAÚ	2	4	6
CENTRO DE ESTUDOS SUPERIORES DE CODÓ - CESC D	3	7	10
CENTRO DE ESTUDOS SUPERIORES DE TIMON - CESTI	2	6	8
CENTRO DE ESTUDOS SUPERIORES DE ITAPECURU MIRIM - CESITA	3	7	10
CENTRO DE ESTUDOS SUPERIORES DE PINHEIRO - CESPI	1	4	5
CENTRO DE ESTUDOS SUPERIORES DE COROATÁ	2	3	5
CENTRO DE ESTUDOS SUPERIORES DE PEDREIRAS	2	1	3
CENTRO DE ESTUDOS SUPERIORES DE SÃO JOÃO DOS PATOS	1	4	5
CENTRO DE ESTUDOS SUPERIORES DE PRESIDENTE DUTRA	1	3	4
CENTRO DE ESTUDOS SUPERIORES DE COELHO NETO	1	4	5
CENTRO DE ESTUDOS SUPERIORES DE COLINAS	3	9	12
CENTRO DE ESTUDOS SUPERIORES DE LAGO DA PEDRA	3	0	3
CENTRO DE ESTUDOS SUPERIORES DE BARRA DO CORDA	0	2	2
CENTRO DE ESTUDOS SUPERIORES DE ZÉ DOCA	1	2	3
TOTAL	104	116	220

Fonte: Secretaria de Estado da Gestão e Previdência (SEGEP), Relação Nominal dos Servidores Ativos, Setembro/2016

Quadro 84 - Série histórica Professor Substituto, 2012 - 2016

CENTROS	ANOS				
	2012	2013	2014	2015	2016
CENTRO DE CIÊNCIAS SOCIAIS APLICADAS - CCSA	35	13	17	24	11
CENTRO DE EDUCAÇÃO, CIÊNCIAS EXATAS E NATURAIS - CECEN	53	20	41	39	19
CENTRO DE CIÊNCIAS AGRÁRIAS - CCA	13	7	15	20	16
CENTRO DE CIÊNCIAS TECNOLÓGICAS - CCT	28	27	40	43	23
PRÓ-REITORIA DE GRADUAÇÃO	0	0	0	0	3
CENTRO DE ESTUDOS SUPERIORES DE IMPERATRIZ - CESI	82	19	81	58	6
CENTRO DE ESTUDOS SUPERIORES DE CAXIAS - CESC	78	32	48	46	19
CENTRO DE ESTUDOS SUPERIORES DE BACABAL - CESB	29	8	28	33	9
CENTRO DE ESTUDOS SUPERIORES DE BALSAS - CESBA	32	3	13	10	5
CENTRO DE ESTUDOS SUPERIORES DE SANTA INÊS - CESSIN	22	6	7	9	10
CENTRO DE ESTUDOS SUPERIORES DE AÇAILÂNDIA - CESA	24	8	20	23	18
CENTRO DE ESTUDOS SUPERIORES DE GRAJAÚ	25	8	3	5	6
CENTRO DE ESTUDOS SUPERIORES DE CODÓ - CESC	7	6	10	7	10
CENTRO DE ESTUDOS SUPERIORES DE TIMON - CESTI	19	7	10	14	8
CENTRO DE ESTUDOS SUPERIORES DE ITAPECURU MIRIM - CESITA	21	9	30	32	10
CENTRO DE ESTUDOS SUPERIORES DE PINHEIRO - CESPI	9	0	0	3	5
CENTRO DE ESTUDOS SUPERIORES DE COROATÁ	0	0	6	7	5
CENTRO DE ESTUDOS SUPERIORES DE PEDREIRAS	15	6	7	8	3
CENTRO DE ESTUDOS SUPERIORES DE SÃO JOÃO DOS PATOS	7	3	12	9	5
CENTRO DE ESTUDOS SUPERIORES DE PRESIDENTE DUTRA	9	2	13	9	4
CENTRO DE ESTUDOS SUPERIORES DE COELHO NETO	12	1	10	10	5
CENTRO DE ESTUDOS SUPERIORES DE COLINAS	5	1	13	9	12
CENTRO DE ESTUDOS SUPERIORES DE LAGO DA PEDRA	10	0	11	7	3
CENTRO DE ESTUDOS SUPERIORES DE BARRA DO CORDA	7	1	5	4	2
CENTRO DE ESTUDOS SUPERIORES DE ZÉ DOCA	14	1	2	0	3
TOTAL	556	188	442	429	220

Fonte: Anuário Uema, 2012 - 2016

Gráfico 53 - Série histórica Professor Substituto, 2012 - 2016

Fonte: Anuário Uema, 2012 - 2016

GESTÃO DE PESSOAS (TÉCNICO-ADMINISTRATIVO)



UNIVERSIDADE
ESTADUAL DO
MARANHÃO



Quadro 85 - Servidor efetivo - Atividades de Nível Superior (ANS), 2016

SETOR	Analista Executivo	Especialista em Saúde	Médico Veterinário	TOTAL
GABINETE DO REITOR	1	0	0	1
ASSESSORIA	1	0	0	1
SERVIÇO MÉDICO	0	0	1	1
BIBLIOTECA UNIVERSITÁRIA	2	0	0	2
PRÓ-REITORIA DE PLANEJAMENTO - PROPLAN	3	0	0	3
PRÓ-REITORIA DE ADMINISTRAÇÃO - PRA	4	0	0	4
PRÓ-REITORIA DE PESQUISA E PÓS-GRADUAÇÃO	1	0	0	1
CENTRO DE CIÊNCIAS SOCIAIS APLICADA - CCSA	1	0	0	1
CENTRO DE CIÊNCIAS AGRÁRIAS - CCA	5	7	3	15
CENTRO DE CIÊNCIAS TECNOLÓGICAS - CCT	4	0	0	4
CENTRO DE ESTUDOS SUPERIORES DE CAXIAS - CESC	2	0	0	2
CENTRO DE ESTUDOS SUPERIORES DE BACABAL - CESB	1	0	0	1
CENTRO DE ESTUDOS SUPERIORES DE AÇAILÂNDIA - CESA	1	0	0	1
TOTAL	26	7	4	37

Fonte: Secretaria de Estado da Gestão e Previdência (SEGEP), Relação Nominal dos Servidores Ativos, Setembro/2016

Quadro 86 - Servidor efetivo - Atividades de Apoio Administrativo e Operacional (ADO), 2016

SETOR	Agente de Administração	Agente de Saúde Pública	Assistente de Administração	Assistente Técnico	Auxiliar Administrativo	Auxiliar Agropecuário	Auxiliar de Enfermagem	Auxiliar de Manutenção	Auxiliar de Serviços	Auxiliar Técnico	Auxiliar Serv. Gerais	Datilógrafo	Desenhista	Digitador	Instrutor Técnico	Mecânico de Máquinas	Motorista	Operador de Computador	Técnico em Patologia Clínica	Técnico em Contabilidade	Vigia	TOTAL	
GABINETE DO REITOR	0	0	1	5	1	0	0	0	3	0	0	1	0	0	1	1	0	0	0	0	0	0	13
ASSESSORIA	0	0	0	3	0	0	0	0	1	0	0	0	0	0	0	0	0	0	0	0	0	0	4
SERVIÇO MÉDICO	0	1	0	0	1	0	1	0	1	0	0	0	0	0	0	0	0	0	0	0	0	0	4
BIBLIOTECA UNIVERSITÁRIA	0	0	0	1	2	1	0	0	3	1	0	0	0	0	0	0	0	0	0	0	0	0	8
PRÓ-REITORIA DE PLANEJAMENTO - PROPLAN	0	0	0	0	1	0	0	0	4	0	0	0	0	1	0	0	0	2	0	0	0	0	8
PRÓ-REITORIA DE ADMINISTRAÇÃO - PRA	2	0	0	8	9	1	0	1	85	1	0	1	0	0	0	0	2	0	0	0	0	2	112
PRÓ-REITORIA DE GRADUAÇÃO - PROG	1	0	0	6	3	0	0	0	4	0	0	0	0	0	0	0	0	0	0	0	0	0	14
PRÓ-REITORIA DE PESQUISA E PÓS-GRADUAÇÃO	0	0	0	1	2	0	0	0	3	0	0	0	0	0	0	0	0	0	0	0	0	0	6
CENTRO DE CIÊNCIAS SOCIAIS E APLICADA - CCSA	0	0	0	2	8	0	0	0	4	0	0	1	0	0	0	0	0	0	0	1	0	0	16
CENTRO DE ED. CIÊNC. EXATAS E NATURAIS - CECEN	0	0	0	7	15	1	0	0	22	0	0	0	0	1	0	0	0	0	0	0	0	0	46
CENTRO DE CIÊNCIAS AGRÁRIAS - CCA	0	0	0	14	13	1	1	1	25	0	0	0	0	0	0	0	0	0	1	0	0	0	56
CENTRO DE CIÊNCIAS TECNOLÓGICAS - CCT	1	0	0	4	9	0	0	1	13	0	1	0	1	0	0	0	0	0	0	0	0	0	30
CENTRO DE ESTUDOS SUP. DE IMPERATRIZ - CESI	0	0	0	0	7	0	0	0	2	0	0	0	0	0	0	0	0	0	0	0	0	0	9
CENTRO DE ESTUDOS SUPERIORES DE CAXIAS - CESC	0	0	0	3	7	0	0	0	4	0	1	0	0	0	0	0	0	0	0	0	0	0	15
CENTRO DE ESTUDOS SUPERIORES DE BACABAL - CESB	0	0	0	0	3	0	4	0	6	0	0	0	0	0	0	0	0	0	0	0	0	0	13
CENTRO DE ESTUDOS SUPERIORES DE TIMON - CESTI	0	0	0	0	0	0	0	0	1	0	0	0	0	0	0	0	0	0	0	0	0	0	1
CENTRO DE ESTUDOS SUPERIORES DE ITAPECURU-MIRIM - CESITA	0	0	0	1	0	0	0	0	0	0	0	0	0	0	0	0	0	0	0	0	0	0	1
CENTRO DE ESTUDOS SUPERIORES DE PINHEIRO - CESPI	0	0	0	0	0	0	0	0	1	0	0	0	0	0	0	0	0	0	0	0	0	0	1
À DISPOSIÇÃO, COM ÔNUS DO ÓRGÃO DE ORIGEM	1	0	0	0	0	0	0	0	0	0	0	0	0	0	0	0	0	0	0	0	0	0	1
TOTAL	5	1	1	55	81	4	6	3	182	2	2	3	1	2	1	1	2	2	1	1	2	1	358

Fonte: Secretaria de Estado da Gestão e Previdência (SEGEF), Relação Nominal dos Servidores Ativos, Setembro/2016

Quadro 87 - Servidor por categoria funcional, 2016

SETOR	ANS	ADO	CARGO EM COMISSÃO	TOTAL GERAL
GABINETE DO REITOR	1	13	5	19
ASSESSORIA	1	4	1	6
SERVIÇO MÉDICO	1	4	0	5
BIBLIOTECA UNIVERSITÁRIA	2	8	0	10
PRÓ-REITORIA DE PLANEJAMENTO - PROPLAN	3	8	9	20
PRÓ-REITORIA DE ADMINISTRAÇÃO - PRA	4	112	19	135
PRÓ-REITORIA DE GRADUAÇÃO - PROG	0	14	4	18
PRÓ-REITORIA DE PESQUISA E PÓS-GRADUAÇÃO - PPG	1	6	6	13
CENTRO DE CIÊNCIAS SOCIAIS E APLICADA - CCSA	1	16	4	21
CENTRO DE ED. CIÊNC. EXATAS E NATURAIS - CECEN	0	46	9	55
CENTRO DE CIÊNCIAS AGRÁRIAS - CCA	15	56	16	87
CENTRO DE CIÊNCIAS TECNOLÓGICAS - CCT	4	30	5	39
CENTRO DE ESTUDOS SUPERIORES DE IMPERATRIZ - CESI	0	9	11	20
CENTRO DE ESTUDOS SUPERIORES DE CAXIAS - CESC	2	15	15	32
CENTRO DE ESTUDOS SUPERIORES DE BACABAL - CESB	1	13	6	20
CENTRO DE ESTUDOS SUPERIORES DE BALSAS - CESBA	0	0	6	6
CENTRO DE ESTUDOS SUPERIORES DE SANTA INÊS - CESSIN	0	0	8	8
CENTRO DE ESTUDOS SUPERIORES DE AÇAILÂNDIA - CESA	1	0	10	11
CENTRO DE ESTUDOS SUPERIORES DE GRAJAÚ - CESGRA	0	0	6	6
CENTRO DE ESTUDOS SUPERIORES DE SÃO JOÃO DOS PATOS - CESJOP	0	0	8	8
CENTRO DE ESTUDOS SUPERIORES DE BARRA DO CORDA - CESBAC	0	0	8	8
CENTRO DE ESTUDOS SUPERIORES DE CODÓ - CESCDO	0	0	6	6
CENTRO DE ESTUDOS SUPERIORES DE PEDREIRAS - CESPE	0	0	6	6
CENTRO DE ESTUDOS SUPERIORES DE TIMON - CESTI	0	1	9	10
CENTRO DE ESTUDOS SUPERIORES DE ZÉ DOCA - CESZD	0	0	7	7
CENTRO DE ESTUDOS SUPERIORES DE COLINAS - CESCO	0	0	6	6
CENTRO DE ESTUDOS SUPERIORES DE PINHEIRO - CESPI	0	1	4	5
CENTRO DE ESTUDOS SUPERIORES DE PRESIDENTE DUTRA - CESPD	0	0	5	5
CENTRO DE ESTUDOS SUPERIORES DE COELHO NETO - CESCON	0	0	7	7
CENTRO DE ESTUDOS SUPERIORES DE ITAPECURU MIRIM - CESITA	0	1	7	8
CENTRO DE ESTUDOS SUPERIORES DE COROATÁ - CESCOR	0	0	8	8
CENTRO DE ESTUDOS SUPERIORES DE LAGO DA PEDRA - CESLAP	0	0	8	8
À DISPOSICAO, COM ÔNUS DO ÓRGÃO DE ORIGEM	0	1	0	1
TOTAL	37	358	229	624

Fonte: Secretaria de Estado da Gestão e Previdência(SEGEP),Relação Nominal dos Servidores Ativos, Setembro/2016

Quadro 88 - Servidor efetivo por faixa etária e gênero, 2016

SETOR	Até 29 anos			De 30 a 39 anos			De 40 a 49 anos			De 50 a 59 anos			De 60 a 69 anos			70 anos ou +			TOTAL GERAL		
	Feminino	Masculino	Total	Feminino	Masculino	Total	Feminino	Masculino	Total	Feminino	Masculino	Total	Feminino	Masculino	Total	Feminino	Masculino	Total	Feminino	Masculino	Total
GABINETE DO REITOR	0	0	0	0	0	0	0	0	0	3	6	9	4	1	5	0	0	0	7	7	14
ASSESSORIA	0	0	0	0	0	0	0	0	0	2	1	3	1	1	2	0	0	0	3	2	5
SERVIÇO MÉDICO	0	0	0	0	0	0	0	0	0	2	1	3	1	1	2	0	0	0	3	2	5
BIBLIOTECA UNIVERSITÁRIA	0	0	0	0	0	0	1	2	3	1	3	4	3	0	3	0	0	0	5	5	10
PRÓ-REITORIA DE PLANEJAMENTO	0	0	0	0	0	0	2	2	4	1	2	3	1	3	4	0	0	0	4	7	11
PRÓ-REITORIA DE ADMINISTRAÇÃO	0	0	0	0	0	0	2	15	17	12	41	53	6	36	42	1	3	4	21	95	116
PRÓ-REITORIA DE GRADUAÇÃO	0	0	0	0	0	0	1	0	1	8	3	11	2	0	2	0	0	0	11	3	14
PRÓ-REITORIA DE PESQUISA E PÓS-GRADUAÇÃO	0	0	0	0	0	0	1	0	1	4	1	5	1	0	1	0	0	0	6	1	7
CENTRO DE CIÊNCIAS SOCIAIS APLICADAS	0	0	0	0	0	0	0	1	1	6	5	11	2	2	4	1	0	1	9	8	17
CENTRO DE EDUCAÇÃO, CIÊNCIAS EXATAS E NATURAIS	0	0	0	0	0	0	4	2	6	16	7	23	10	5	15	2	0	2	32	14	46
CENTRO DE CIÊNCIAS AGRÁRIAS	0	0	0	0	0	0	3	3	6	17	21	38	11	12	23	3	1	4	34	37	71
CENTRO DE CIÊNCIAS TECNOLÓGICAS	0	0	0	0	0	0	3	1	4	9	8	17	4	7	11	1	1	2	17	17	34
CENTRO DE ESTUDOS SUPERIORES DE IMPERATRIZ	0	0	0	0	0	0	0	0	0	3	1	4	4	0	4	0	1	1	7	2	9
CENTRO DE ESTUDOS SUPERIORES DE CAXIAS	0	0	0	0	0	0	0	0	0	2	4	6	3	7	10	1	0	1	6	11	17
CENTRO DE ESTUDOS SUPERIORE DE BACABAL	0	0	0	0	0	0	2	2	4	5	3	8	1	0	1	1	0	1	9	5	14
CENTRO DE ESTUDOS SUPERIORES DE Açailândia	0	0	0	0	0	0	0	0	0	0	0	0	0	1	1	0	0	0	1	1	1
CENTRO DE ESTUDOS SUPERIORES DE TIMON	0	0	0	0	0	0	0	0	0	1	1	1	0	0	0	0	0	0	0	1	1
CENTRO DE ESTUDOS SUPERIORES DE ITAPECURU MIRIM	0	0	0	0	0	0	0	0	0	0	0	0	0	1	1	0	0	0	0	1	1
CENTRO DE ESTUDOS SUPERIORES DE PINHEIRO	0	0	0	0	0	0	0	1	1	0	0	0	0	0	0	0	0	0	0	1	1
À DISPOSIÇÃO, COM ÔNUS DO ÓRGÃO DE ORIGEM	0	0	0	0	0	0	0	0	0	0	0	0	1	0	1	0	0	0	1	0	1
TOTAL GERAL	0	0	0	0	0	0	19	29	48	91	108	199	55	77	132	10	6	16	175	220	395

Fonte: Secretaria de Estado da Gestão e Previdência (SEGEP), Relatório Nominal dos Servidores Ativos, Setembro/2016

Quadro 89 - Cargo em comissão por faixa etária e gênero, 2016

SETOR	Até 29 anos		De 30 a 39 anos		De 40 a 49 anos		De 50 a 59 anos		De 60 a 69 anos		70 anos ou +		TOTAL GERAL				
	Feminino	Masculino	Total	Feminino	Masculino	Total	Feminino	Masculino	Total	Feminino	Masculino	Total	Feminino	Masculino	Total		
GABINETE DO REITOR	0	0	0	4	0	0	0	0	0	0	0	0	0	1	1	2	5
ASSESSORIA	0	0	0	0	0	0	0	0	0	0	0	0	0	1	1	0	1
SERVIÇO MÉDICO	0	0	0	0	0	0	0	0	0	0	0	0	0	0	0	0	0
BIBLIOTECA UNIVERSITÁRIA	0	0	0	0	0	0	0	0	0	0	0	0	0	0	0	0	0
PRÓ-REITORIA DE PLANEJAMENTO - PROPLAN	0	0	0	7	0	1	1	1	0	1	0	0	0	0	0	5	4
PRÓ-REITORIA DE ADMINISTRAÇÃO - PRA	1	2	3	3	2	5	2	4	1	0	1	2	2	2	4	9	19
PRÓ-REITORIA DE GRADUAÇÃO - PROG	1	0	1	2	0	2	0	0	0	0	0	0	0	1	0	4	4
PRÓ-REITORIA DE PESQUISA E PÓS-GRADUAÇÃO - PPG	1	0	1	1	2	3	0	0	1	0	1	0	1	0	4	2	6
CENTRO DE CIÊNCIAS SOCIAIS APLICADAS - CCSA	1	1	2	2	0	2	0	0	0	0	0	0	0	0	3	1	4
CENTRO DE EDUCAÇÃO, CIÊNCIAS EXATAS E NATURAIS - CECEEN	1	0	1	6	0	6	0	0	2	0	0	0	0	0	0	9	9
CENTRO DE CIÊNCIAS AGRÁRIAS - CCA	2	1	3	5	0	5	3	1	4	0	1	1	1	1	2	12	16
CENTRO DE CIÊNCIAS TECNOLÓGICAS - CCT	1	0	1	4	0	4	0	0	0	0	0	0	0	0	0	5	5
CENTRO DE ESTUDOS SUPERIORES DE IMPERATRIZ - CESI	1	0	1	3	0	3	4	0	4	2	0	1	0	0	11	0	11
CENTRO DE ESTUDOS SUPERIORES DE CAXIAS - CESC	3	1	4	5	2	7	1	1	2	0	0	1	0	1	11	4	15
CENTRO DE ESTUDOS SUPERIORES DE BACABAL - CESB	0	1	1	1	1	2	1	0	1	1	1	0	0	0	3	3	6
CENTRO DE ESTUDOS SUPERIORES DE BALSAS - CESBA	4	0	4	1	0	1	1	0	1	0	0	0	0	0	6	0	6
CENTRO DE ESTUDOS SUPERIORES DE SANTA INÊS - CESSIN	5	0	5	1	0	1	1	0	1	0	0	0	0	0	8	0	8
CENTRO DE ESTUDOS SUPERIORES DE Açaíândia - CESA	1	1	2	2	0	2	4	0	4	1	0	0	1	0	9	1	10
CENTRO DE ESTUDOS SUPERIORES DE GRAJAU - CESGRA	1	1	2	3	1	4	0	0	0	0	0	0	0	0	4	2	6
CENTRO DE ESTUDOS SUPERIORES DE SÃO JOÃO DOS PATOS - CESJOP	2	0	2	2	1	3	1	0	1	0	1	0	1	0	7	1	8
CENTRO DE ESTUDOS SUPERIORES DE BARRA DO CORDA - CESBAC	1	0	1	3	1	4	1	1	2	1	0	0	0	0	6	2	8
CENTRO DE ESTUDOS SUPERIORES DE CODÓ - CESCDO	1	0	1	4	1	5	0	0	0	0	0	0	0	0	5	1	6
CENTRO DE ESTUDOS SUPERIORES DE PEDREIRAS - CESPE	1	0	1	3	0	3	1	1	2	0	0	0	0	0	5	1	6
CENTRO DE ESTUDOS SUPERIORES DE TIMON - CESTI	1	1	2	6	0	6	1	0	1	0	0	0	0	0	8	1	9
CENTRO DE ESTUDOS SUPERIORES DE ZÉ DOCA - CESZD	2	0	2	3	1	4	1	0	1	0	0	0	0	0	6	1	7
CENTRO DE ESTUDOS SUPERIORES DE COLINAS - CESCO	1	0	1	0	1	1	3	0	3	1	0	1	0	0	5	1	6
CENTRO DE ESTUDOS SUPERIORES DE PINHEIRO - CESPI	0	0	0	0	1	1	1	0	1	2	0	0	0	0	3	1	4
CENTRO DE ESTUDOS SUPERIORES PRESIDENTE DUTRA - CESPD	0	0	0	1	0	1	1	2	2	0	0	0	0	0	4	1	5
CENTRO DE ESTUDOS SUPERIORES DE COELHO NETO - CESCNO	0	0	0	3	0	3	0	0	0	1	0	1	0	0	7	0	7
CENTRO DE ESTUDOS SUPERIORES DE COROATÁ - CESCOR	2	1	3	2	2	4	0	1	1	0	0	0	0	0	4	4	8
CENTRO DE ESTUDOS SUPERIORES DE ITAPECURU MIRIM - CESITA	2	0	2	3	0	3	2	0	2	0	0	0	0	0	7	0	7
CENTRO DE ESTUDOS SUPERIORES DE LAGO DA PEDRA - CESLAP	2	0	2	2	0	2	2	1	3	0	1	1	0	0	6	2	8
TOTAL GERAL	38	10	48	98	20	88	78	34	44	15	3	18	7	5	12	179	229

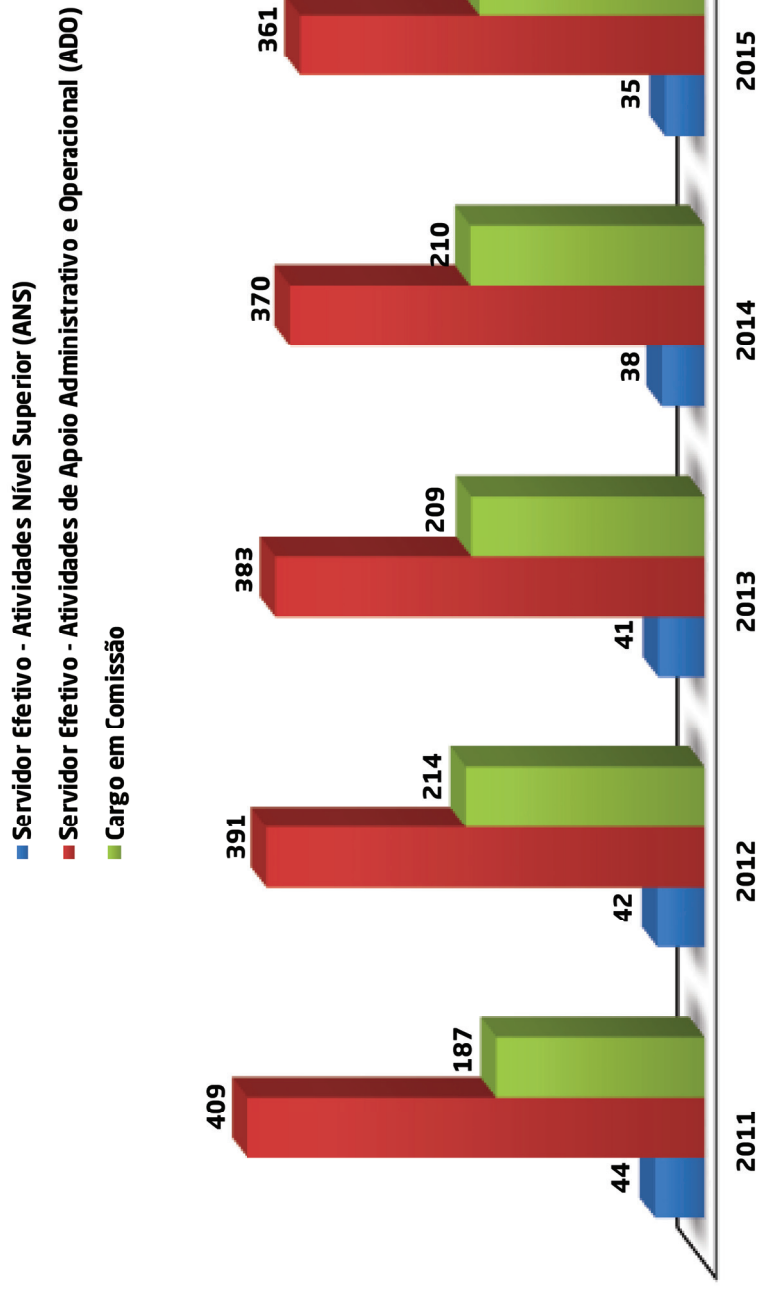
Fonte: Secretaria de Estado da Gestão e Previdência (SEGEP), Relação Nominal dos Servidores Ativos, Setembro/2016

Quadro 90 - Série histórica de Servidores Ativos -2011 - 2016

SETORES	ANOS																		
	2011			2012			2013			2014			2015			2016			
	ANS	CC	Total	ANS	CC	Total	ANS	CC	Total	ANS	CC	Total	ANS	CC	Total	ANS	CC	Total	
REITORIA	2	15	18	2	15	17	2	16	19	2	15	18	1	14	20	1	13	5	19
ASSESSORIA	1	4	5	1	4	5	1	4	5	1	4	5	1	4	5	1	4	1	6
SERVIÇO MÉDICO	1	7	8	1	8	9	1	8	9	1	8	9	1	4	5	1	4	0	5
BIBLIOTECA UNIVERSITÁRIA	2	7	9	2	7	9	2	7	9	2	7	9	2	8	10	2	8	0	10
PRO-REITORIA DE PLANEJAMENTO - PROPLAN	3	11	14	3	10	13	3	10	13	3	10	13	3	9	12	3	8	9	20
PRO-REITORIA DE ADMINISTRAÇÃO - PRA	1	123	137	1	117	133	2	113	128	2	114	130	4	114	134	4	112	19	135
PRO-REITORIA DE GRADUAÇÃO - PROG	2	23	25	2	17	19	2	16	18	2	15	17	0	15	16	0	14	4	18
PRO-REITORIA DE PESQUISA E PÓS-GRADUAÇÃO - PPG	3	8	11	3	7	10	2	7	9	2	7	9	1	6	14	1	6	6	13
CENTRO DE CIÊNCIAS TECNOLÓGICAS - CCT	4	35	45	4	34	44	4	30	41	3	28	37	3	29	38	4	30	5	39
CENTRO DE CIÊNCIAS SOCIAIS E APLICADAS - CCSA	2	18	24	2	17	23	2	15	21	1	14	18	1	14	18	1	16	4	21
CENTRO DE CIÊNCIAS AGRÁRIAS - CCA	17	59	89	16	58	88	16	62	92	15	60	90	14	56	86	15	56	16	87
CENTRO DE EDUCAÇÃO, CIÊNCIAS EXATAS E NATURAIS - CECEEN	1	46	51	0	48	54	0	47	56	0	47	55	0	48	56	0	46	9	55
CENTRO DE ESTUDOS SUPERIORES DE ACAILÂNDIA - CESA	1	0	3	1	0	7	1	0	7	1	0	7	1	0	11	1	0	10	11
CENTRO DE ESTUDOS SUPERIORES DE BALSAS - CESBA	0	0	8	0	0	9	0	0	8	0	8	8	0	0	6	0	0	6	6
CENTRO DE ESTUDOS SUPERIORES DE BACABAL - CESB	2	13	23	2	11	20	1	13	19	1	12	18	1	12	18	1	13	6	20
CENTRO DE ESTUDOS SUPERIORES DE BARRA DO CORDA - CESBAC	0	0	8	0	0	9	0	0	8	0	8	8	0	0	6	0	0	8	8
CENTRO DE ESTUDOS SUPERIORES DE CAXIAS - CESC	2	25	38	2	24	39	2	20	36	2	18	34	2	17	33	2	15	15	32
CENTRO DE ESTUDOS SUPERIORES DE COELHO NETO - CESCEN	0	0	4	0	0	4	0	0	5	0	0	6	0	0	1	0	0	7	7
CENTRO DE ESTUDOS SUPERIORES DE CODÓ - CESCDO	0	0	3	0	0	6	0	0	5	0	5	5	0	0	3	0	0	6	6
CENTRO DE ESTUDOS SUPERIORES DE COLINAS - CESCO	0	0	5	0	0	7	0	0	7	0	7	7	0	0	7	0	0	6	6
CENTRO DE ESTUDOS SUPERIORES DE COROATÁ - CESCR	0	0	0	0	0	0	0	0	0	0	0	0	0	0	4	0	0	8	8
CENTRO DE ESTUDOS SUPERIORES DE IMPERATRIZ - CESI	0	12	23	0	11	22	0	10	23	0	9	22	0	9	21	0	9	11	20
CENTRO DE ESTUDOS SUPERIORES DE GRAJAÚ - CEGRA	0	0	1	0	0	6	0	0	5	0	0	7	0	0	2	0	0	6	6
CENTRO DE ESTUDOS SUPERIORES DE ITAPECURU MIRIM - CESITA	0	1	6	0	1	8	0	1	7	0	7	7	0	1	8	0	1	7	8
CENTRO DE ESTUDOS SUPERIORES DE LAGO DA PEDRA - CESLAP	0	0	9	0	0	9	0	0	9	0	1	10	0	0	7	0	0	8	8
CENTRO DE ESTUDOS SUPERIORES DE PINHEIRO - CESPI	0	0	7	0	0	7	0	0	7	0	0	7	0	0	6	0	1	4	5
CENTRO DE ESTUDOS SUPERIORES DE PEDREIRAS - CESPE	0	0	6	0	0	5	0	0	5	0	5	5	0	0	6	0	0	6	6
CENTRO DE ESTUDOS SUPERIORES DE PRESIDENTE DUTRA - CESPD	0	0	6	0	0	6	0	0	6	0	6	6	0	0	6	0	0	5	5
CENTRO DE ESTUDOS SUPERIORES DE SANTA INÊS - CESSIN	0	0	9	0	0	9	0	0	7	0	8	8	0	0	7	0	0	8	8
CENTRO DE ESTUDOS SUPERIORES DE TIMON - CESTI	0	2	10	0	2	13	0	2	11	0	2	7	0	1	8	0	1	9	10
CENTRO DE ESTUDOS SUPERIORES DE S. JOÃO DOS PATOS - CESJOP	0	0	8	0	0	8	0	0	10	0	9	9	0	0	9	0	0	8	8
CENTRO DE ESTUDOS SUPERIORES DE ZÉ DOCA - CESZD	0	0	6	0	0	6	0	0	5	0	6	6	0	0	5	0	0	7	7
A. DISPOSIÇÃO COM ÔNUS DO ÓRGÃO DE ORIGEM	0	0	0	0	0	0	0	2	2	0	0	0	0	0	0	0	1	0	1
TOTAL	44	409	187	640	42	391	647	383	633	38	370	618	35	361	598	37	358	229	624

Fonte: Anuário Uema, 2011-2016

Gráfico 54 - Série histórica de Servidores Ativos -2011 - 2016



Fonte: Anuário Uema, 2011-2016

EDITORA DA UEMA (EDUEMA)



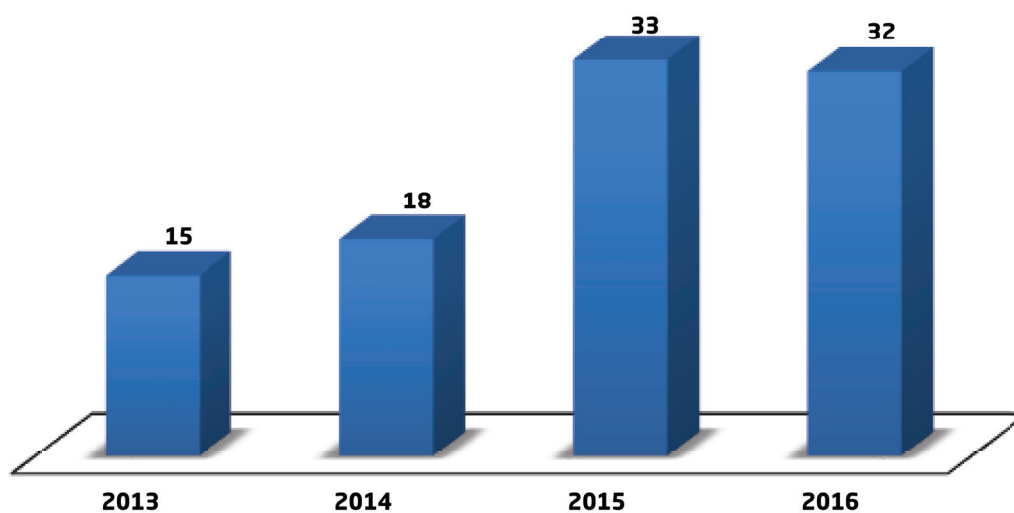
UNIVERSIDADE
ESTADUAL DO
MARANHÃO



Quadro 91 - Títulos publicados por área de conhecimento, 2013 - 2016

Área	2013	2014	2015	2016
Ciências Humanas	10	13	17	9
Ciências Agrárias	1	-	2	1
Linguística, Letras e Artes	1	-	7	8
Engenharias	-	4	1	1
Ciências Sociais Aplicadas	-	-	1	3
Ciências Biológicas	3	1	2	9
Ciências Exatas e da Terra	-	-	3	1
Total	15	18	33	32

Fonte: Anuário Uema, 2013 - 2015 e Editora da UEMA, Março/2017

Gráfico 55 - Títulos publicados por área de conhecimento, 2013 - 2016

Fonte: Anuário Uema, 2013 - 2015 e Editora da UEMA, Março/2017

NÚCLEO DE INOVAÇÃO TECNOLÓGICA - NIT



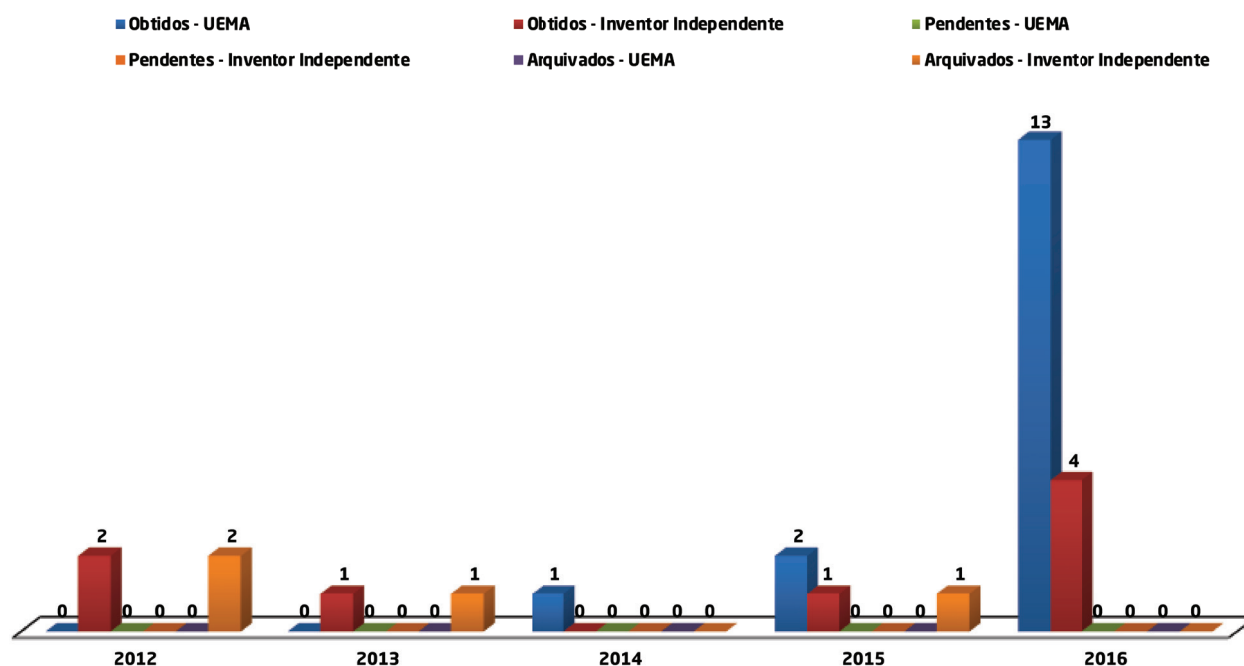
UNIVERSIDADE
ESTADUAL DO
MARANHÃO



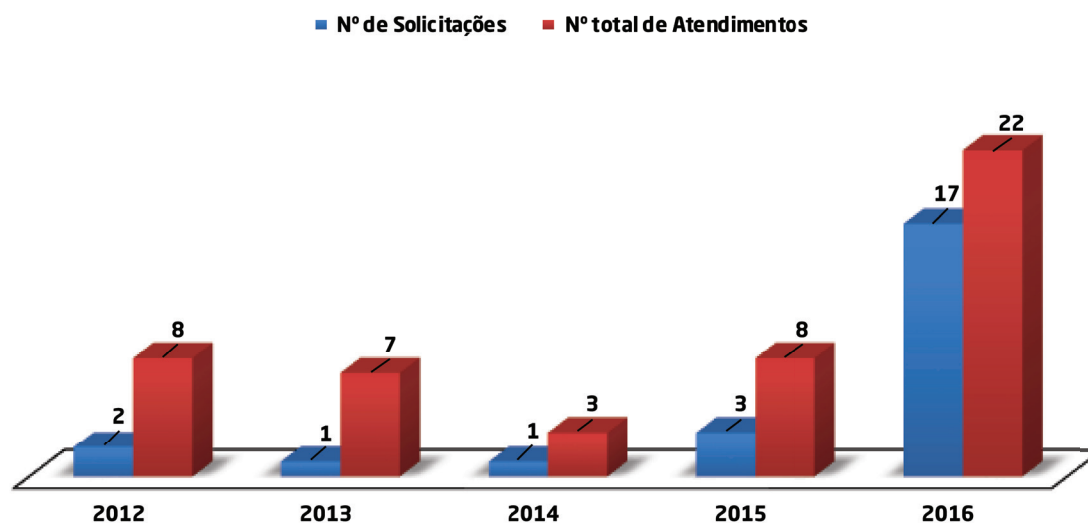
Quadro 92 - Solicitação de Depósito de Patente, 2012 - 2016

Ano	Obtidos		Pendentes		Arquivados		Nº de Solicitações	Nº total de Atendimentos
	UEMA	Inventor independente	UEMA	Inventor independente	UEMA	Inventor independente	TOTAL	TOTAL
2012	0	2	0	0	0	2	2	8
2013	0	1	0	0	0	1	1	7
2014	1	0	0	0	0	0	1	3
2015	2	1	0	0	0	1	3	8
2016	13	4	0	0	0	0	17	22

Fonte: Núcleo de Inovação Tecnológica - NIT, Abril/2017

Gráfico 56 - Solicitação de Depósito de Patente, 2012 - 2016

Fonte: Núcleo de Inovação Tecnológica - NIT, Abril/2017

Gráfico 57 - Número de solicitação e total de atendimentos

Fonte: Núcleo de Inovação Tecnológica - NIT, Abril/2017

BIBLIOTECA



UNIVERSIDADE
ESTADUAL DO
MARANHÃO



Quadro 93 - Acervo das Bibliotecas, 2016

BIBLIOTECA / CENTRO	PERIÓDICOS		MATERIAL ESPECIAL				Total
	Livros	Títulos	Fascículos	Partituras	Cd's/Dvd's	Teses/ Dissertações/ Monografias	
BIBLIOTECA CENTRAL - SÃO LUÍS	76.499	1.121	30.816	150	1.500	12.700	122.786
BIBLIOTECA CESA - AÇAILÂNDIA	3.205	43	85	-	-	353	3.686
BIBLIOTECA CESB - BACABAL	9.340	-	-	-	20	7.398	16.758
BIBLIOTECA CESBA - BALSAS	5.780	60	120	-	5	1.048	7.013
BIBLIOTECA CESBA - BARRA DO CORDA	482	-	-	-	-	35	517
BIBLIOTECA CESC - CAXIAS	28.680	572	2.613	-	407	2.086	34.358
BIBLIOTECA CESCON - COELHO NETO	1.584	-	-	-	-	214	1.798
BIBLIOTECA CESCD - CODÓ	1.310	1	3	-	14	18	1.346
BIBLIOTECA CESCO - COLINAS	4.207	-	-	-	61	88	4.356
BIBLIOTECA COROATÁ	357	-	-	-	-	-	357
BIBLIOTECA CESGRA - GRAJAÚ	2.942	-	-	-	-	60	3.002
BIBLIOTECA CESI - IMPERATRIZ	30.817	53	130	-	94	2.739	33.833
BIBLIOTECA CESITA - ITAPECURU	4.202	-	-	-	38	194	4.434
BIBLIOTECA CESLAP - LAGO DA PEDRA	2.904	-	-	-	23	70	2.997
BIBLIOTECA CESPE - PEDREIRAS	687	-	-	-	-	158	845
BIBLIOTECA CESPI - PINHEIRO	929	2	4	-	-	52	987
BIBLIOTECA CESPDP - PRESIDENTE DUTRA	4.063	-	-	-	-	72	4.135
BIBLIOTECA CESJOP - SÃO JOÃO DOS PATOS	3.578	-	-	-	20	145	3.743
BIBLIOTECA SANTA INÊS	11.560	60	143	-	-	1.309	13.072
BIBLIOTECA CESTI - TIMON	3.102	-	-	-	136	379	3.617
BIBLIOTECA CESZD - ZÉ DOCA	2.739	196	823	-	110	131	3.999
TOTAL	198.967	2.108	34.737	150	2.428	29.249	267.639

Fonte: Bibliotecas da UEMA, Abril/2017

Quadro 94 - Serviços das Bibliotecas, 2016

BIBLIOTECA / CENTRO	Empréstimos de Livros	Consultas Acervo	Total
BIBLIOTECA CENTRAL - SÃO LUÍS	184.839	93.524	278.363
BIBLIOTECA CESA - AÇAILÂNDIA	721	416	1.137
BIBLIOTECA CESB - BACABAL	2.050	421	2.471
BIBLIOTECA CESBA - BALSAS	850	610	1.460
BIBLIOTECA CESBA - BARRA DO CORDA	150	53	203
BIBLIOTECA CESC - CAXIAS	9.657	4.921	14.578
BIBLIOTECA CESCON - COELHO NETO	60	45	105
BIBLIOTECA CESCD - CODÓ	748	620	1.368
BIBLIOTECA CESCO - COLINAS	450	242	692
BIBLIOTECA COROATÁ	65	48	113
BIBLIOTECA CESGRA - GRAJAÚ	815	200	1.015
BIBLIOTECA CESI - IMPERATRIZ	9.145	3.520	12.665
BIBLIOTECA CESITA - ITAPECURU	215	97	312
BIBLIOTECA CESLAP - LAGO DA PEDRA	601	315	916
BIBLIOTECA CESPE - PEDREIRAS	150	57	207
BIBLIOTECA CESPI - PINHEIRO	152	63	215
BIBLIOTECA CESPDP - PRESIDENTE DUTRA	650	1.000	1.650
BIBLIOTECA CESJOP - SÃO JOÃO DOS PATOS	972	160	1.132
BIBLIOTECA SANTA INÊS	1.622	450	2.072
BIBLIOTECA CESTI - TIMON	750	112	862
BIBLIOTECA CESZD - ZÉ DOCA	100	51	151
TOTAL	214.762	106.925	321.687

Fonte: Bibliotecas da UEMA, Abril/2017

CONVÊNIO VIGÊNCIA



UNIVERSIDADE
ESTADUAL DO
MARANHÃO



Quadro 95 - Convênios em vigência, 2016

ANO	NOME DO PROJETO/OBJETO	Nº CONVÊNIO	Nº PTA/Nº PROPOSTA	EMENDA/ SICONV	VALOR CONCEDENTE	VALOR CONVENIENTE	SIGLA ÓRGÃO CONCEDENTE	VIGÊNCIA	OPERA OBTV
2016	AQUISIÇÃO DE EQUIPAMENTOS E CONSTRUÇÃO DE ESTAÇÃO DE MONITORAMENTO DE ÁGUAS NA BACIA HIDROGRÁFICA DO RIO ITAPECURU, ESTADO DO MARANHÃO.	842330/16	040725/2016	SICONV	R\$ 3.500.000,00	R\$ 35.000,00	MIN	30/12/16 a 30/06/18	**SIM
	ELABORAR O PLANO DE RECURSOS HIDRICOS DA BACIA HIDROGRÁFICA DO ITAPECURU, ESTADO DO MARANHÃO.	842341/16	040573/2016	SICONV	R\$ 1.500.000,00	R\$ 15.000,00	MIN	30/12/16 a 30/12/19	**SIM
	OBRA AMPLIAÇÃO E AQUISIÇÃO DE EQUIPAMENTOS PARA ATENDER O ANEXO ESTÚDIO E E-TEC-UEMANET.	839965/16	022950/2016	Dep. Eliziane Gama	R\$ 297.474,75	R\$ 6.525,25	FNDE	30/12/16 a 19/12/18	**SIM
	AQUISIÇÃO DE MOBILIÁRIO E EQUIPAMENTOS PARA OS CURSOS OFERTADOS PELA UEMA ATRAVÉS DO UEMANET.	838106/16	022931/2016	Dep. Juscelino Rezende Filho	R\$ 150.000,00	R\$ 1.515,15	FNDE	30/12/16 a 22/06/18	**SIM
	AMPLIAÇÃO DO PRÉDIO DO UEMANET, DENOMINADO ANEXO DE SALAS DE AULA E TI.	838112/16	022991/2016	Dep. Júnior Marreca	R\$ 300.000,00	R\$ 4.565,19	FNDE	30/12/16 a 19/12/18	**SIM
	SUBTOTAL				R\$ 5.747.474,75	R\$ 62.605,59			
2015	"ESTUDO E PESQUISA VOLTADO PARA AÇÕES DE VIGILÂNCIA, PREVENÇÃO E CONTROLE DA LEISHMANIOSE"	817142/15	057105/2014	-	R\$ 105.089,00	-	FNS	31/12/15 a 07/11/17	SIM
	AQUISIÇÃO E ADAPTAÇÃO DE VEÍCULO PARA A FINALIDADE CASTRAMÓVEL", DESTINADO AO HOSPITAL VETERINÁRIO DA UEMA.	824626/15	040309/2015	Dep. Vitor Mendes	R\$ 200.000,00	R\$ 3.000,00	FNDE	29/12/15 a 20/02/18	**SIM
	AQUISIÇÃO DE MOBILIÁRIOS E EQUIPAMENTOS PARA OS CURSOS DO CENTRO DE ESTUDOS SUPERIORES DE SÃO JOÃO DOS PATOS - CEJOSP.	820848/15	033570/2015	Dep. Waldir Maranhão	R\$ 280.000,00	R\$ 2.900,00	FNDE	29/12/15 a 24/06/17	SIM
	MODERNIZAÇÃO TECNOLÓGICA, AQUISIÇÃO DE ACERVO BIBLIOGRÁFICO E EQUIPAMENTOS PARA OS CURSOS DO CAMPUS AÇAILÂNDIA - CESA/ UEMA	821478/15	047447/2015	Dep. Waldir Maranhão	R\$ 282.300,00	R\$ 3.000,00	FNDE	29/12/15 a 20/02/18	**SIM
	PROAP(2015) / DESENVOLVIMENTO DA PÓS-GRADUAÇÃO, MESTRADO EM: CIÊNCIA ANIMAL- AGROECOLOGIA, DESENVOLVIMENTO SOCIOESPACIAL E REGIONAL E DA PRÓ-REITORIA.	817196/15	008770/15	SICONV	R\$ 239.000,00	R\$ 239,24	CAPEX	01/08/15 a 31/05/17	SIM
SUBTOTAL				R\$ 1.106.389,00	R\$ 9.139,24				
2014	OPERACIONALIZAÇÃO DOS CURSOS DE ADM/PÚBLICA, LICENCIATURAS EM FILOSOFIA E PEDAGOGIA.	806508/14	021270/14	SICONV	R\$ 5.072.888,60	R\$ 51.241,30	CAPEX	24/06/14 a 31/12/17	SIM
	SUBTOTAL				R\$ 5.072.888,60	R\$ 51.241,30			

Quadro 95 - Convênios em vigência, 2016 (cont.)

ANO	NOME DO PROJETO/OBJETO	Nº CONVÊNIO	Nº PTA/Nº PROPOSTA	EMENDA/ SICONV	VALOR CONCEDENTE	VALOR CONVENIENTE	SIGLA ÓRGÃO CONCEDENTE	VIGÊNCIA	OPERA OBTV
2013	AQUISIÇÃO DE EQUIPAMENTOS PARA O CESC/UEMA	788696/13	3523/13	Dep. Domingos Dutra	R\$ 300.000,00	R\$ 15.200,00	FNDE	31/12/13 a 04/12/17	SIM
	CAPACITAR PROFESSORES QUE LECIONAM AS DISCIPLINAS CIÊNCIAS E/ OU BIOLOGIA E ESTEJAM VINCULADAS À REDE PÚBLICA DE ENSINO./ CAXIAS	782644/13	043082/12	SICONV	R\$ 149.901,24	R\$ 9.000,00	MEC	02/09/13 a 13/09/17	SIM
	ESTABELECE COM O MUNICÍPIO DE CACHOEIRA GRANDE UM MODELO DE PARceria EM QUE PROFESSORES E ALUNOS DO CENTRO DE CIÊNCIAS AGRÁRIAS E A COMUNIDADE LOCAL TROQUEM INFORMAÇÕES E COMPETÊNCIAS DE MODO A QUALIFICAR, AINDA MAIS, O CONHECIMENTO DOS REPRESENTANTES DO CENTRO E MELHORAR O NÍVEL DE VIDA DOS MORADORES DAQUELE MUNICÍPIO.	782645/13	45522/12	SICONV	R\$ 127.082,10	R\$ 8.938,00	MEC	02/09/13 a 13/09/17	SIM
SUBTOTAL					R\$ 576.983,34	R\$ 33.138,00			
2012	AQUISIÇÃO DE EQUIPAMENTOS - CAXIAS	771238/12	034186/12	SICONV	R\$ 300.000,00	R\$ 3.031,00	FNDE	26/12/12 a 30/08/17	NÃO
SUBTOTAL					R\$ 300.000,00	R\$ 3.031,00			
2011	DESENVOLVER E IMPLEMENTAR UM LABORATÓRIO REGIONAL DE DIAGNÓSTICO DE ENFERMIDADES DE CRUSTÁCEOS	54/11	071278/11	SICONV	R\$ 1.992.227,20	R\$ 498.056,80	MPA	30/12/11 a 31/12/18	NÃO
	IMPLANTAÇÃO DE CURSOS TÉCNICOS (SUBSEQUENTES) NO ÂMBITO DA REDE E-TEC BRASIL	400015/11	079543/11	SICONV	R\$ 8.754.465,06	R\$ 88.428,94	FNDE	26/12/11 a 30/09/19	NÃO
SUBTOTAL					R\$ 10.746.692,26	R\$ 586.485,74			
2008	CONSTRUÇÃO DO CENTRO MULTIDISCIPLINAR DE PESQUISA E EXTENSÃO EM AQUICULTURA - CEMPEA/MA	96/08	18934/08	SICONV	R\$ 4.592.118,72	R\$ 510.235,41	MPA	31/12/08 a 31/12/17	NÃO
	SUBTOTAL				R\$ 4.592.118,72	R\$ 510.235,41			
TOTAL GERAL					28.142.546,67	1.255.876,28			

Fonte: Diretoria de Captação de Recursos/Divisão de Convênios, Abril/2017

** recursos ainda não repassados

ORÇAMENTO



UNIVERSIDADE
ESTADUAL DO
MARANHÃO

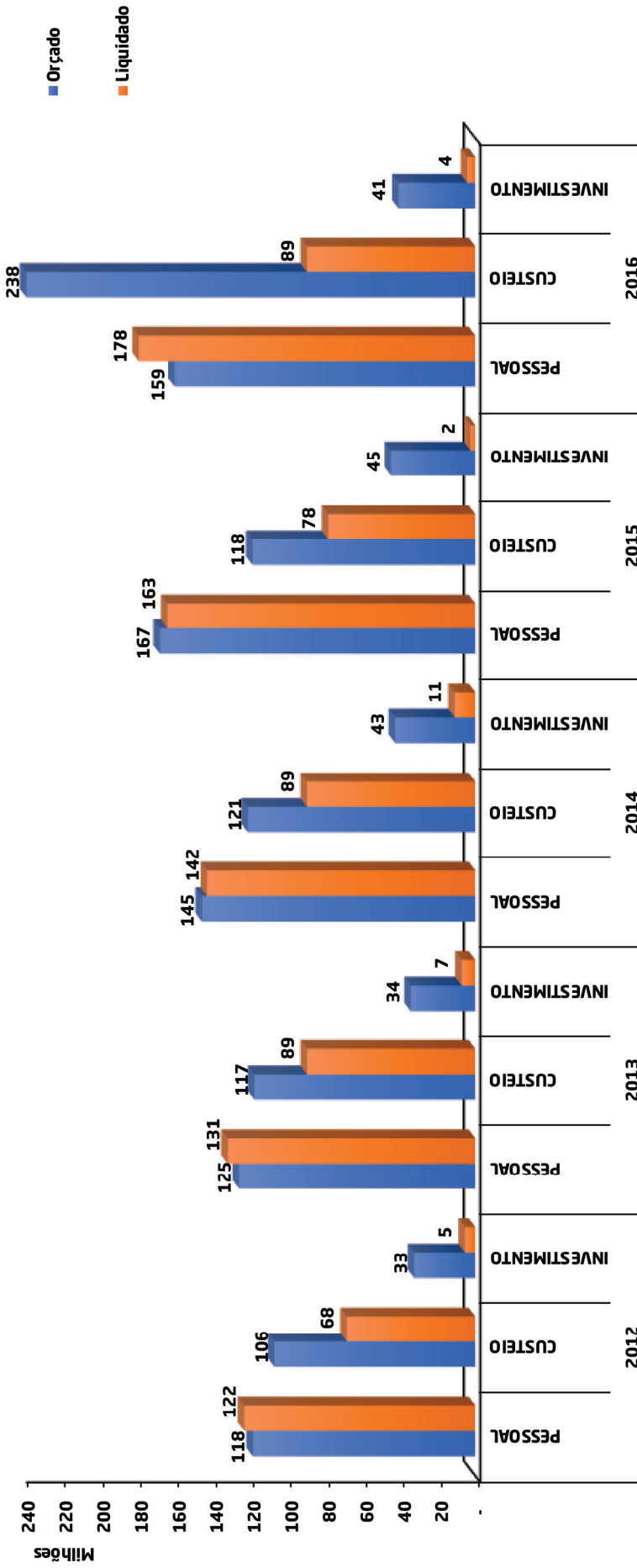


Quadro 96 - Orçamento (Orçado X Realizado), 2012 - 2016

ANO	GND	ORÇADO	LIQUIDADO	%
2012	PESSOAL	117.867.668	122.478.931	104%
	CUSTEIO	106.439.440	68.204.990	64%
	INVESTIMENTO	32.525.628	5.361.060	16%
	TOTAL	256.832.736	196.044.980	76%
2013	PESSOAL	125.162.160	131.169.953	105%
	CUSTEIO	117.067.841	89.296.061	76%
	INVESTIMENTO	34.356.592	7.095.888	21%
	TOTAL	276.586.593	227.561.903	82%
2014	PESSOAL	145.041.197	142.288.946	98%
	CUSTEIO	120.573.472	89.253.729	74%
	INVESTIMENTO	42.583.354	10.814.889	25%
	TOTAL	308.198.023	242.357.565	79%
2015	PESSOAL	167.252.932	163.219.422	98%
	CUSTEIO	118.064.486	78.039.056	66%
	INVESTIMENTO	44.820.458	2.349.710	5%
	TOTAL	330.137.876	243.608.187	74%
2016	PESSOAL	159.460.000	178.335.585	112%
	CUSTEIO	237.577.214	89.252.575	38%
	INVESTIMENTO	40.842.168	4.164.008	10%
	TOTAL	437.879.382	271.752.168	62%

Fonte: Coordenadoria de Planejamento e Orçamento, Março/2017

Gráfico 58 - Orçamento (Orçado X Realizado), 2012 - 2016

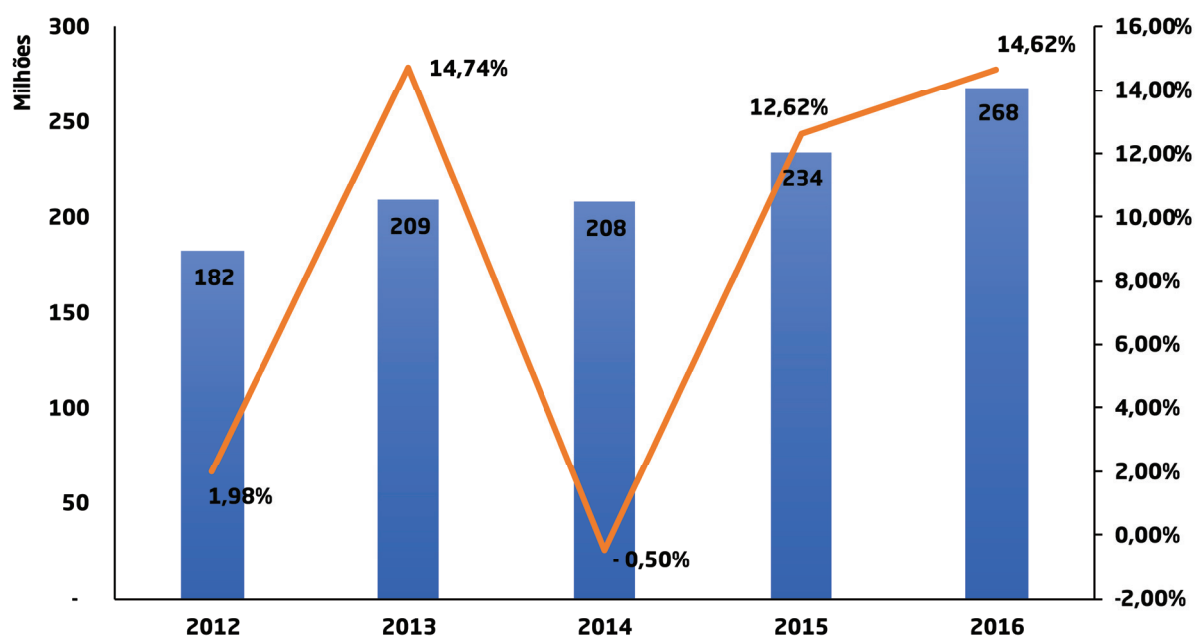


Fonte: Coordenadoria de Planejamento e Orçamento, Março/2017

Quadro 97 - Liberações Financeiras, 2012 - 2016

ANO	LIBERAÇÕES	%
2012	R\$ 181.884.555,67	1,98%
2013	R\$ 208.685.862,51	14,74%
2014	R\$ 207.649.420,40	-0,50%
2015	R\$ 233.846.020,96	12,62%
2016	R\$ 268.039.709,57	14,62%

Fonte: Coordenadoria de Planejamento e Orçamento, Março/2017

Gráfico 59 - Liberações Financeiras, 2012 - 2016

Fonte: Coordenadoria de Planejamento e Orçamento, Março/2017

INFRAESTRUTURA



UNIVERSIDADE
ESTADUAL DO
MARANHÃO



Quadro 98 - Áreas edificadas por Campus

CAMPUS PAULO VI		
CCT	ÁREA CONSTRUÍDA (m²) 4.741,54	ÁREA DO TERRENO (m²)
PRÉDIO DO CCT	2.415,11	185.236.500,00
NUTENGE	1.733,46	
LABORATÓRIO DE SOLOS	592,97	
CCSA	ÁREA CONSTRUÍDA (m²) 731,63	ÁREA DO TERRENO (m²)
Prédio da Pós-Graduação	416,81	185.236.500,00
Prédio do CCSA	314,82	
CCA	ÁREA CONSTRUÍDA (m²) 8.235,20	ÁREA DO TERRENO (m²)
Prédio Veterinária	3.015,92	185.236.500,00
Hospital Veterinário	834,99	
Agronomia	2.861,24	
Canil	214,67	
Zootecnia	639,42	
Caprinos	394,16	
Laboratório de Sementes	274,80	
CECEN	ÁREA CONSTRUÍDA (m²) 9.045,22	ÁREA DO TERRENO (m²)
Matemática e Física	1.028,73	185.236.500,00
Química	678,85	
Letras	899,11	
Ciências Biológicas	2.842,20	
Geografia e Pedagogia	3.206,16	
Herbário	390,17	

Quadro 98 - Áreas edificadas por Campus (cont.)

CAMPI INTERIOR		
BACABAL	ÁREA CONSTRUÍDA (m ²) 4.116,63	ÁREA DO TERRENO (m ²) 21.412,04
BARRA DO CORDA	ÁREA CONSTRUÍDA (m ²) 575,83	ÁREA DO TERRENO (m ²) -
BALSAS	ÁREA CONSTRUÍDA (m ²) 2.129,92	ÁREA DO TERRENO (m ²) 2.414,51
CAXIAS - Hospital Universitário	ÁREA CONSTRUÍDA (m ²) 5.517,42	ÁREA DO TERRENO (m ²) 8.284,37
CAXIAS - Morro do Alecrim	ÁREA CONSTRUÍDA (m ²) 5.445,59	ÁREA DO TERRENO (m ²) 16.458,00
CODÓ	ÁREA CONSTRUÍDA (m ²) -	ÁREA DO TERRENO (m ²) -
COELHO NETO	ÁREA CONSTRUÍDA (m ²) -	ÁREA DO TERRENO (m ²) -
COROATÁ	ÁREA CONSTRUÍDA (m ²) 583,97	ÁREA DO TERRENO (m ²) 4.679,13
COLINAS	ÁREA CONSTRUÍDA (m ²) -	ÁREA DO TERRENO (m ²) -
GRAJAÚ	ÁREA CONSTRUÍDA (m ²) 505,86	ÁREA DO TERRENO (m ²) -
ITAPECURU	ÁREA CONSTRUÍDA (m ²) 498,06	ÁREA DO TERRENO (m ²) 3.571,40
LAGO DA PEDRA	ÁREA CONSTRUÍDA (m ²) 645,63	ÁREA DO TERRENO (m ²) 15.452,41
PEDREIRAS	ÁREA CONSTRUÍDA (m ²) 543,24	ÁREA DO TERRENO (m ²) -
PINHEIRO	ÁREA CONSTRUÍDA (m ²) -	ÁREA DO TERRENO (m ²) -
PRESIDENTE DUTRA	ÁREA CONSTRUÍDA (m ²) -	ÁREA DO TERRENO (m ²) -
SANTA INÊS	ÁREA CONSTRUÍDA (m ²) 983,37	ÁREA DO TERRENO (m ²) 3.853,15
SÃO BENTO	ÁREA CONSTRUÍDA (m ²) 3.030,39	ÁREA DO TERRENO (m ²) 409.900,00
SÃO JOÃO DOS PATOS	ÁREA CONSTRUÍDA (m ²) -	ÁREA DO TERRENO (m ²) 3.261,68
TIMON	ÁREA CONSTRUÍDA (m ²) 2.258,99	ÁREA DO TERRENO (m ²) -
ZÉ DOCA	ÁREA CONSTRUÍDA (m ²) 627,00	ÁREA DO TERRENO (m ²) -

Fonte: Coordenadoria de Planejamento Físico, Março/2017



UNIVERSIDADE
ESTADUAL DO
MARANHÃO



GOVERNO DO
MARANHÃO
GOVERNO DE TODOS NÓS



UNIVERSIDADE ESTADUAL DO MARANHÃO - UEMA - PRÓ-REITORIA DE PLANEJAMENTO - PROPLAN
AV LOURENÇO VIEIRA DA SILVA, S/N - CIDADE UNIVERSITÁRIA PAULO VI - TIRIRICAL
CX POSTAL 9 - FONE: 98 3245.5461 - FAX: 98 3245.2833 - CEP 65.050-150 - SÃO LUÍS-MA.