

# Anuário

UEMA 2015

GOVERNO DO ESTADO DO MARANHÃO  
UNIVERSIDADE ESTADUAL DO MARANHÃO

# ANUÁRIO 2015



**GOVERNADOR DO ESTADO DO MARANHÃO**

Flávio Dino de Castro e Costa

**REITOR**

Gustavo Pereira da Costa

**VICE-REITOR**

Walter Canales Sant'Ana

**PRÓ-REITOR DE PLANEJAMENTO**

Antonio Roberto Coelho Serra

**PRÓ-REITOR DE ADMINISTRAÇÃO**

Gilson Martins Mendonça

**PRÓ-REITORA DE GRADUAÇÃO**

Andréa de Araújo

**PRÓ-REITOR DE PESQUISA E PÓS-GRADUAÇÃO**

Marcelo Cheche Galves

**PRÓ-REITOR DE EXTENSÃO, CULTURA E ASSUNTOS DA COMUNIDADE**

Porfírio Candanedo Guerra

**COORDENAÇÃO E ELABORAÇÃO**

Antonio Roberto Coelho Serra

Isis Maria Monteles Bastos

Maria da Glória Marques Leite

**ELABORAÇÃO - PROPLAN**

Isis Maria Monteles Bastos

Maria da Glória Marques Leite

Marinez Lourenço Albuquerque

**COLABORAÇÃO**

José Oscar de Melo Pereira

Luciana de Araújo

Mayana Virginia Viégas Lima

**CAPA/DIAGRAMAÇÃO**

Josimar de Jesus Costa Almeida

Universidade Estadual do Maranhão. Pró-Reitoria de Planejamento. Coordenadoria de Planejamento Administrativo.

Anuário/Universidade Estadual do Maranhão. São Luís: PROPLAN, 2016.

164 p.

1. Dados estatísticos – quadros. 2. UEMA - Anuário. I. Título.

CDU: 311(050.8)

O Anuário Estatístico 2015 da Universidade Estadual do Maranhão – UEMA, contempla informações e indicadores das diversas áreas de atuação da instituição relacionados ao Ensino, Pesquisa, Extensão e Administração.

Trata-se de um trabalho realizado pela Pró-Reitoria de Planejamento com o apoio das demais Pró-Reitorias e Unidades Estratégicas. Foram realizados diversos levantamentos de dados que permitiram a construção de tabelas e gráficos que retratam a performance da Instituição nos últimos anos.

O Anuário abrange séries históricas de indicadores acadêmicos e administrativos, os quais permitem ampla e transparente divulgação da atual realidade da Universidade.

A UEMA no ano de 2015, comparativamente com o ano de 2014, para citar alguns destaques, teve um significativo incremento de matrículas nos cursos de pós-graduação, saindo do patamar de 306 para 3.160 alunos. Em relação aos serviços prestados à comunidade, cita-se o caso do Hospital Veterinário, com um aumento de procedimentos e consultas da ordem de 110,7% e do Ambulatório de Serviços Médicos, com crescimento de 28,5% no número de atendimentos e de 15,7% nos exames laboratoriais.

Cabe ainda ressaltar o aumento do acervo bibliográfico físico da ordem de 9% e a disponibilização de uma Biblioteca Virtual com mais de 3.000 títulos em todas as áreas do conhecimento acadêmico.

Os números e percentuais acima referenciam o crescimento alcançado pela Universidade ano após ano, fruto do trabalho e dedicação de toda a comunidade acadêmica, formada de professores, servidores e alunos.

O Anuário Estatístico 2015 está disponível no endereço [www.proplan.UEMA.br](http://www.proplan.UEMA.br) para visualização e download. Participaram do levantamento e compilação dos dados que serviram de base para a elaboração deste documento.

Gustavo Pereira da Costa  
Reitor da UEMA

## LISTA DE ABREVIATURAS E SIGLAS

---

ADO - Atividades de Apoio Administrativo e Operacional

ANS - Atividades de Nível Superior

CAD - Conselho de Administração

CAIC - Centro de Atenção Integral à Criança e ao Adolescente

CAPES - Coordenação de Aperfeiçoamento de Pessoal de Nível Superior

CBMMA - Corpo de Bombeiros Militar do Maranhão

CCA - Centro de Ciências Agrárias

CCSA - Centro de Ciências Sociais Aplicadas

CCT - Centro de Ciências Tecnológicas

CECEN - Centro de Educação, Ciências Exatas e Naturais

CEMPEA - Centro Multidisciplinar de Pesquisa e Extensão em Aquicultura

CEPE - Conselho de Ensino, Pesquisa e Extensão

CESA - Centro de Estudos Superiores de Açailândia

CESB - Centro de Estudos Superiores de Bacabal

CESBA - Centro de Estudos Superiores de Balsas

CESBAC - Centro de Estudos Superiores de Barra do Corda

CESC - Centro de Estudos Superiores de Caxias

CESCA - Centro de Estudos Superiores de Carolina

CESCD - Centro de Estudos Superiores de Codó

CESCO - Centro de Estudos Superiores de Colinas

CESCON - Centro de Estudos Superiores de Coelho Neto

CESCOR - Centro de Estudos Superiores de Coroatá

CESGRA - Centro de Estudos Superiores de Grajaú

CESI - Centro de Estudos Superiores de Imperatriz

CESITA - Centro de Estudos Superiores de Itapecuru-Mirim

CESJOP - Centro de Estudos Superiores de São João dos Patos

CESLAP - Centro de Estudos Superiores de Lago da Pedra

CESPD - Centro de Estudos Superiores de Presidente Dutra

CESPE - Centro de Estudos Superiores de Pedreiras

CESPI - Centro de Estudos Superiores de Pinheiro

CESSIN - Centro de Estudos Superiores de Santa Inês  
CESTI - Centro de Estudos Superiores de Timon  
CESZD - Centro de Estudos Superiores de Zé Doca  
CFO - Curso de Formação de Oficiais  
CIPD - Coordenadoria de Informática e Processamento de Dados  
CNPq - Conselho Nacional de Desenvolvimento Científico e Tecnológico  
CODETER - Colegiado de Desenvolvimento Territorial  
CONSUN - Conselho Universitário  
CP - Coordenadoria de Pesquisa  
CPA - Comissão Própria de Avaliação  
CPC - Conceito Preliminar de Curso  
CPO - Coordenadoria de Planejamento e Orçamento  
DAES - Departamento de Assuntos Estudantis  
DINTER - Doutorado Interinstitucional  
DOCV - Divisão de Operações de Concursos Vestibulares  
EAD - Educação à distância  
EDUEMA - Editora UEMA  
E-TEC - Escola Técnica Aberta do Brasil  
FAPEMA - Fundação de Amparo à Pesquisa e ao Desenvolvimento Científico e Tecnológico do Maranhão  
FEC - Faculdade Caxias para Formação de Professores  
FESM - Federação das Escolas Superiores do Maranhão  
FIEMA - Federação das Indústrias do Estado do Maranhão  
GECTEC - Gerência de Estado da Ciência, Tecnologia, Ensino Superior e Desenvolvimento Tecnológico  
GEDITE - Grupos de Estudos de Dinâmica Territorial  
HVU - Hospital Veterinário UEMA  
IDH - Índice de Desenvolvimento Humano  
IES - Instituição de Ensino Superior  
IFMA - Instituto Federal de Educação, Ciência e Tecnologia do Maranhão  
IGC - Índice Geral de Cursos  
INEP - Instituto Nacional de Estudos e Pesquisa  
ISI - Instituto Scientific Information  
JOEX - Jornada de Extensão  
LABEX - Laboratório de Extensão  
MA - Maranhão

MACCBIO - Mostra Acadêmico-Científica e Cultural em Ciências Biológicas

MEC - Ministério da Educação

MINTER - Mestrado Interinstitucional

NEAD - Núcleo de Educação à distância

NEFCE - Núcleo de Educação Física e Ciência do Esporte

NIT - Núcleo de Inovação Tecnológica

NUGEO - Núcleo Geoambiental

NUTENGE - Núcleo Tecnológico de Engenharia

PACEP - Processo Seletivo Simplificado de Acesso aos Cursos da Educação Profissional

PAES - Processo Seletivo de Acesso à Educação Superior

PDI - Plano de Desenvolvimento Institucional

PIBEX - Programa Institucional de Bolsas de Extensão

PIBIC - Programa Institucional de Bolsa de Iniciação Científica

PMMA - Polícia Militar do Maranhão

PNAP - Plano Nacional de Administração Pública

PPG - Pró-Reitoria de Pós-Graduação

PQD - Programa de Qualificação Docente

PRA - Pró-Reitoria de Administração

PROCAD - Programa de Capacitação de Docentes

PROEXAE - Pró-Reitoria de Extensão e Assuntos Estudantis

PROG - Pró-Reitoria de Graduação

PROPLAN - Pró-Reitoria de Planejamento

SECTEC - Secretaria de Estado da Ciência, Tecnologia e Ensino Superior do Maranhão

SECTI - Secretaria de Estado da Ciência, Tecnologia e Inovação

SEGEP - Secretaria de Estado da Gestão e Previdência

SENASP - Secretaria Nacional de Segurança Pública

SEPLAN - Secretaria de Estado de Planejamento e Orçamento

SET - Sindicato das Empresas de Transportes

TIDE - Tempo Integral e Dedicção Exclusiva

TRLMM - Território Lençóis Maranhense/Munim

UEMA - Universidade Estadual do Maranhão

UEMANET - Núcleo de Tecnologias para Educação

UFMA - Universidade Federal do Maranhão

UNITI - Universidade para a Terceira Idade

## LISTA DE GRÁFICOS

---

<b>Gráfico 1</b> - Série histórica da quantidade de alunos matriculados e formados nos cursos de especialização nos anos de 2011 a 2015 .....	27
<b>Gráfico 2</b> - Série histórica da quantidade de cursos de graduação ofertados nos anos de 2011 a 2015 ...	32
<b>Gráfico 3</b> - Quantidade de cursos ofertados por área em 2015 .....	32
<b>Gráfico 4</b> - Vagas ofertadas, candidatos inscritos e classificados, 2015 .....	37
<b>Gráfico 5</b> - Série histórica de Matrículas por centro nos cursos de graduação presencial, 2011 a 2015 .....	51
<b>Gráfico 6</b> - Total de matriculados nos cursos de graduação por modalidade/programa, 2015 .....	56
<b>Gráfico 7</b> - Série histórica de formados em cursos presenciais de graduação, 2011 a 2015 .....	61
<b>Gráfico 8</b> - Total de formados nos cursos de graduação por modalidade/programa .....	63
<b>Gráfico 9</b> - Matriculados e formados nos Cursos Técnicos, 2012 a 2015 .....	77
<b>Gráfico 10</b> - Série histórica da quantidade de alunos matriculados e formados nos cursos de mestrado, nos anos de 2011 a 2015 .....	81
<b>Gráfico 11</b> - Série histórica de matriculados e concludentes em cursos de pós-graduação <i>Latu Sensu</i> presencial - 2010 a 2015 .....	83
<b>Gráfico 12</b> - Porcentagem de bolsas de iniciação científica concedidas no ano de 2015 .....	87
<b>Gráfico 13</b> - Demonstrativo de fornecimento de refeições - RU, 2015 .....	97
<b>Gráfico 14</b> - Série histórica dos inscritos no vestibular por meio do programa de inclusão social, nos anos de 2010 a 2015 .....	105
<b>Gráfico 15</b> - Série histórica no programa de isenção de taxa de inscrição no vestibular, nos anos de 2010 a 2015 .....	106
<b>Gráfico 16</b> - Serviços prestados para à comunidade externa pelo Laboratório de Entomologia da UEMA, nos anos de 2013 a 2015 .....	114
<b>Gráfico 17</b> - Serviços prestados para à comunidade externa pelo Laboratório de Virologia da UEMA, nos anos de 2013 a 2015 .....	115
<b>Gráfico 18</b> - Serviços prestados para à comunidade externa pelo Laboratório de Doenças Infecciosas da UEMA, nos anos de 2013 a 2015 .....	115
<b>Gráfico 19</b> - Serviços prestados para à comunidade externa pelo Laboratório de Patologia Clínica da UEMA, nos anos de 2013 a 2015 .....	116



<b>Gráfico 20</b> - Serviços prestados para à comunidade externa pelo Laboratório de Parasitologia Humana da UEMA, nos anos de 2013 a 2015 .....	116
<b>Gráfico 21</b> - Série histórica dos serviços ofertados à comunidade pelos Laboratórios do CCA, nos anos de 2013 a 2015 .....	117
<b>Gráfico 22</b> - Série histórica dos serviços ofertados à comunidade pelos Laboratórios do CECEN, nos anos de 2013 a 2015 .....	117
<b>Gráfico 23</b> - Série histórica dos serviços ofertados à comunidade pelo Serviço Social e Médico, nos anos de 2013 a 2015 .....	118
<b>Gráfico 24</b> - Série histórica dos serviços ofertados à comunidade pelo Hospital Veterinário, nos anos de 2013 a 2015 .....	120
<b>Gráfico 25</b> - Série histórica da quantidade de docentes por regime de trabalho, nos anos de 2011 a 2015 .....	124
<b>Gráfico 26</b> - Quantidade de docentes por classe ano de 2015 .....	124
<b>Gráfico 27</b> - Série histórica da quantidade de docentes por titulação, nos anos de 2011 a 2015 .....	126
<b>Gráfico 28</b> - Porcentagem de docentes por titulação no ano de 2015 .....	126
<b>Gráfico 29</b> - Quantidade de docentes por faixa etária no ano de 2015 .....	128
<b>Gráfico 30</b> - Série histórica da quantidade de docentes ativos, nos anos de 2011 a 2015 .....	130
<b>Gráfico 31</b> - Quantidade de docentes por regime de trabalho, no ano de 2015 .....	132
<b>Gráfico 32</b> - Série histórica da quantidade de servidores ativos, nos anos de 2011 a 2015 .....	138
<b>Gráfico 33</b> - Série histórica da quantidade de servidores ANS, ADO e Cargos Comissionados, nos anos de 2011 a 2015 .....	138
<b>Gráfico 34</b> - Série histórica da quantidade de servidores ANS, ADO e Cargos Comissionados, nos anos de 2011 a 2015 .....	142
<b>Gráfico 35</b> - Série histórica dos títulos publicados na Editora UEMA (EDUEMA), nos anos de 2011 a 2015 .....	145
<b>Gráfico 36</b> - Série histórica do acervo da Biblioteca, nos anos de 2011 a 2015 .....	150
<b>Gráfico 37</b> - Orçamento: liberações financeiras efetuadas nos anos de 2011 a 2015 .....	159
<b>Gráfico 38</b> - Demonstração do Orçamento (orçado X realizado), nos anos de 2009 a 2015 .....	160

## LISTA DE QUADROS

---

---

<b>Quadro 1</b> - Indicadores gerais da UEMA .....	26
<b>Quadro 2</b> - Série histórica dos Cursos de Graduação por área e Campus, (2011 - 2015) .....	31
<b>Quadro 3</b> - Vagas ofertadas, candidatos inscritos e classificados no processo seletivo de acesso a cursos de graduação regular presencial, 2015.....	33
<b>Quadro 4</b> - Matrículas por curso de graduação presencial, 2015 .....	47
<b>Quadro 5</b> - Série histórica de matrículas por centro nos cursos de graduação presencial, 2011 a 2015 .....	51
<b>Quadro 6</b> - Matrículas por curso de graduação (DARCY RIBEIRO), 2015 .....	52
<b>Quadro 7</b> - Matrículas por curso de graduação à distância, 2015 .....	54
<b>Quadro 8</b> - Matrículas na graduação com necessidades especiais, 2015 .....	56
<b>Quadro 9</b> - Formados por centro nos cursos presenciais de bacharelado, tecnologia e licenciatura, 2014.2 e 2015.1 .....	58
<b>Quadro 10</b> - Série histórica de formados por centro nos cursos presenciais de graduação, 2011 a 2015.1 .....	61
<b>Quadro 11</b> - Formados dos cursos de graduação à distância, 2015 .....	62
<b>Quadro 12</b> - Formados dos cursos de graduação por programa (DARCY RIBEIRO), 2015 .....	63
<b>Quadro 13</b> - Índice Geral de Cursos (IGC) da UEMA nos anos: 2014, 2013, 2012, 2011, 2010, 2009, 2008 e 2007 .....	63
<b>Quadro 14</b> - Conceito Preliminar de Curso (CPC) dos Cursos da UEMA nos anos: 2014, 2013, 2012 e 2011 ...	64
<b>Quadro 15</b> - Alunos por cursos contemplados no Programa Ciência sem Fronteiras, 2015 .....	69
<b>Quadro 16</b> - Alunos bolsistas por país no programa Ciência sem Fronteiras, 2015 .....	69
<b>Quadro 17</b> - Alunos por cursos contemplados no Programa Erasmus Mundus, 2015 .....	69
<b>Quadro 18</b> - Alunos bolsistas por país no Programa Erasmus Mundus, 2015 .....	69
<b>Quadro 19</b> - Matriculados nos cursos Educação Profissional Técnico de Nível Médio (PACEP) e-TEC(EaD), 2015 .....	73
<b>Quadro 20</b> - Formados nos cursos Educação Profissional Técnico de Nível Médio – PACEP (EaD), 2015 .....	75
<b>Quadro 21</b> - Série histórica do número de matrículas e formados nos Cursos Técnicos, 2012 a 2015 .....	76
<b>Quadro 22</b> - Cursos de pós-graduação <i>Stricto Sensu</i> , 2015.....	81
<b>Quadro 23</b> - Matrículas e concludentes em cursos de pós-graduação <i>Stricto Sensu</i> ,2015 .....	81

<b>Quadro 24</b> - Docentes matriculados em programas de pós-graduação Interinstitucional (DINTER/MINTER), 2015 .....	82
<b>Quadro 25</b> - Docentes titulados em programas de pós-graduação Interinstitucional (DINTER/MINTER), 2015 .....	82
<b>Quadro 26</b> - Matrículas e concludentes em cursos de pós-graduação <i>Lato Sensu</i> presencial, 2015 .....	82
<b>Quadro 27</b> - Série histórica de matrículas e concludentes em cursos de pós-graduação <i>Lato Sensu</i> presencial - 2010 a 2015 .....	83
<b>Quadro 28</b> - Matrículas nos cursos de pós-graduação <i>Lato Sensu</i> à distância, 2015 .....	83
<b>Quadro 29</b> - Bolsas em regime modular, concedida pela UEMA a docentes por curso de pós-graduação (mestrado e doutorado), 2015 .....	84
<b>Quadro 30</b> - Bolsas por curso de pós-graduação <i>Stricto Sensu</i> , 2015 .....	84
<b>Quadro 31</b> - Grupos de pesquisa certificados e cadastrados no diretório de grupos de pesquisa do CNPq, 2015 .....	87
<b>Quadro 32</b> - Bolsas de iniciação científica, 2015 .....	87
<b>Quadro 33</b> - Publicações indexadas - <i>Institute for Scientific Information (ISI)</i> , 2009 a 2015 .....	88
<b>Quadro 34</b> - Programas de Extensão, 2015 .....	91
<b>Quadro 35</b> - Projetos de Extensão UEMA, 2015 .....	91
<b>Quadro 36</b> - Cursos de Extensão, 2015 .....	92
<b>Quadro 37</b> - Eventos de Extensão, 2015 .....	93
<b>Quadro 38</b> - Refeições fornecidas, 2015 .....	97
<b>Quadro 39</b> - Matrículas na Academia de Ginástica - Musculação, 2015 .....	101
<b>Quadro 40</b> - Programa de inclusão social - inscritos no vestibular, 2010 a 2015 .....	105
<b>Quadro 41</b> - Programa de isenção de taxa de inscrição no vestibular, 2010 a 2015 .....	106
<b>Quadro 42</b> - Assistência Estudantil - Programa bolsa trabalho, 2015 .....	109
<b>Quadro 43</b> - Solicitação de carteira estudantil ao SET para alunos de São Luís .....	109
<b>Quadro 44</b> - Concessão de auxílio financeiro para apresentação de trabalhos em eventos, 2015 .....	110
<b>Quadro 45</b> - Atendimento consultas médicas, 2015 .....	118
<b>Quadro 46</b> - Atendimento enfermagem, 2015 .....	118
<b>Quadro 47</b> - Atendimentos, 2015 .....	119
<b>Quadro 48</b> - Serviços prestados pelo Hospital Veterinário, 2015 .....	119

<b>Quadro 49</b> - Docente efetivo por classe e referência, professor visitante e substituto, 2015 .....	123
<b>Quadro 50</b> - Docente efetivo por grau de titulação e gênero, 2015 .....	125
<b>Quadro 51</b> - Docente efetivo por faixa etária e gênero, 2015 .....	127
<b>Quadro 52</b> - Docente efetivo por regime de trabalho e gênero, 2015 .....	129
<b>Quadro 53</b> - Docente efetivo por titulação e regime de trabalho, 2015 .....	131
<b>Quadro 54</b> - Professor substituto, por regime de trabalho, 2015 .....	132
<b>Quadro 55</b> - Servidor efetivo - Atividades de Nível Superior (ANS), 2015 .....	135
<b>Quadro 56</b> - Servidor efetivo - Atividades de Apoio Administrativo e Operacional (ADO), 2015 .....	136
<b>Quadro 57</b> - Servidor por categoria funcional, 2015 .....	137
<b>Quadro 58</b> - Servidor efetivo por faixa etária e gênero, 2015 .....	139
<b>Quadro 59</b> - Servidor com cargo em comissão por faixa etária e gênero, 2015 .....	140
<b>Quadro 60</b> - Série histórica de pessoal técnico-administrativo ativo-2011 a 2015 .....	142
<b>Quadro 61</b> - Títulos Publicados por Área de Conhecimento, 2015 .....	145
<b>Quadro 62</b> - Solicitações de Depósito de Patente .....	145
<b>Quadro 63</b> - Acervo das Bibliotecas, 2015 .....	149
<b>Quadro 64</b> - Serviços das Bibliotecas, 2015 .....	150
<b>Quadro 65</b> - Convênios em Vigência .....	153
<b>Quadro 66</b> - Orçamento (orçado X realizado), 2009 a 2015 .....	159
<b>Quadro 67</b> - Áreas de terreno e área construída - UEMA .....	163

# SUMÁRIO

---

---

<b>UEMA: A UNIVERSIDADE DE TODO O MARANHÃO</b> .....	<b>17</b>
<b>APRESENTAÇÃO DA UEMA</b> .....	<b>19</b>
MISSÃO .....	21
VISÃO .....	21
<b>ORGANOGRAMA</b> .....	<b>22</b>
<b>LINHA DO TEMPO DA UEMA</b> .....	<b>23</b>
<b>DISTRIBUIÇÃO ESPACIAL DA UEMA: uma universidade regionalizada</b> .....	<b>24</b>
<b>LOCALIZAÇÃO DOS CENTROS</b> .....	<b>25</b>
<b>ENSINO DE GRADUAÇÃO</b> .....	<b>29</b>
<b>PROGRAMA CIÊNCIA SEM FRONTEIRAS E ERASMUS MUNDUS</b> .....	<b>67</b>
<b>EDUCAÇÃO PROFISSIONAL TÉCNICA DE NÍVEL MÉDIO À DISTÂNCIA</b> .....	<b>71</b>
<b>ENSINO DE PÓS-GRADUAÇÃO</b> .....	<b>79</b>
<b>PESQUISA</b> .....	<b>85</b>
<b>EXTENSÃO</b> .....	<b>89</b>
<b>RESTAURANTE UNIVERSITÁRIO</b> .....	<b>95</b>
<b>NÚCLEO DE EDUCAÇÃO FÍSICA E CIÊNCIAS DO ESPORTE (NEFCE)</b> .....	<b>99</b>
<b>INCLUSÃO SOCIAL</b> .....	<b>103</b>
<b>ASSISTÊNCIA ESTUDANTIL</b> .....	<b>107</b>
<b>SERVIÇOS À COMUNIDADE EXTERNA</b> .....	<b>111</b>
<b>GESTÃO DE PESSOAS (DOCENTE)</b> .....	<b>121</b>
<b>GESTÃO DE PESSOAS (TÉCNICO-ADMINISTRATIVO)</b> .....	<b>133</b>
<b>EDITORA DA UEMA (EDUEMA)</b> .....	<b>143</b>
<b>BIBLIOTECA</b> .....	<b>147</b>
<b>CONVÊNIOS</b> .....	<b>151</b>
<b>ORÇAMENTO</b> .....	<b>157</b>
<b>INFRAESTRUTURA</b> .....	<b>161</b>



# UEMA: A UNIVERSIDADE DE TODO O MARANHÃO

## APRESENTAÇÃO DA UEMA

---

**A** UEMA, sempre mantida pelo Estado do Maranhão, teve sua origem na Federação das Escolas Superiores do Maranhão – FESM, criada pela Lei n.º 3.260, de 22 de agosto de 1972, para coordenar e integrar os estabelecimentos isolados do sistema educacional superior do Maranhão (Escola de Administração, Escola de Engenharia, Escola de Agronomia e Faculdade de Caxias). A FESM foi transformada na Universidade Estadual do Maranhão – UEMA por meio da Lei n.º 4.400, de 30 de dezembro de 1981, e teve seu funcionamento autorizado pelo Decreto Federal n.º 94.143, de 25 de março de 1987, como uma Autarquia de natureza especial, pessoa jurídica de direito público, gozando de autonomia didático-científica, administrativa, disciplinar e de gestão financeira e patrimonial, de acordo com os preceitos do artigo 272 da Constituição Estadual.

Posteriormente, a UEMA foi reorganizada pela Lei n.º 5.921, de 15 de março de 1994, e pela Lei n.º 5.931, de 22 de abril de 1994, alterada pela Lei n.º 6.663, de 04 de junho de 1996. Em 31 de janeiro de 2003, por meio da Lei n.º 7.844, o Estado promoveu uma reorganização estrutural, momento em que fora criado o Sistema Estadual de Desenvolvimento Científico e Tecnológico, do qual a UEMA passou a fazer parte, vinculando-se à Gerência de Estado da Ciência, Tecnologia, Ensino Superior e Desenvolvimento Tecnológico - GECTEC, hoje, Secretaria de Estado da Ciência, Tecnologia e Inovação – SECTI.

Atualmente, a UEMA encontra-se presente em praticamente todo o território maranhense. Com base em 21 municípios, tem um campus em São Luís e outros vinte Centros de Estudos Superiores instalados nas cidades de: Açailândia, Bacabal, Balsas, Barra do Corda, Caxias, Codó, Coelho Neto, Colinas, Coroatá, Grajaú, Imperatriz, Itapecuru-Mirim, Lago da Pedra, Pedreiras, Pinheiro, Presidente Dutra, Santa Inês, São João dos Patos, Timon e Zé Doca. Além disso, a UEMA tem atuação em 36 polos de educação à distância e vinte polos do Programa Darcy Ribeiro.

A atuação da Universidade Estadual do Maranhão está distribuída nos seguintes níveis:

- ✓ Cursos técnicos de nível médio na modalidade subsequente;
- ✓ Cursos presenciais regulares e à distância de Graduação Bacharelado, Tecnologia e Licenciatura;
- ✓ Programa de Formação de Professores nas Áreas das Ciências da Natureza, Matemática e suas Tecnologias (Darcy Ribeiro);
- ✓ Pós-Graduação *Stricto sensu* (presencial) e *Lato sensu* (presencial e à distância)

Considerando o disposto em seu Estatuto, aprovado pelo Decreto Estadual n.º 15.581, de 30 de maio de 1997, os objetivos da UEMA permeiam: o ensino de graduação e pós-graduação, a extensão universitária e a pesquisa, a difusão do conhecimento, a produção de saber e de novas tecnologias interagindo com a comunidade, visando ao desenvolvimento social, econômico e político do Maranhão.

A missão de uma instituição detalha a razão de ser da mesma. A missão apresentada neste documento destaca o direcionamento da Universidade para a atuação no âmbito da sociedade e no desenvolvimento do Maranhão. A mesma se fundamenta nos pilares da Universidade: ensino, pesquisa e extensão, como meios para a produção e difusão do conhecimento. Sob esses fundamentos, eis o que as escutas realizadas permitiram entender como sendo a vocação da Uema:

*Produzir e difundir conhecimento orientado para a cidadania e formação profissional, por meio do ensino, pesquisa e extensão, priorizando o desenvolvimento do Maranhão.*

A visão institucional é responsável por nortear a Universidade, expressando as convicções que direcionam sua trajetória. Para a concepção de uma Visão da Uema, buscou-se compreender os propósitos e a essência motivadora das suas ações e do seu cotidiano na tentativa de promover o desenvolvimento do Maranhão. Deste processo, surgiu a convicção de tornar-se referência na produção de conhecimentos, tecnologia e inovação de forma conectada com o contexto no qual a Uema está, física ou virtualmente, inserida. Por essa interpretação da realidade e com o horizonte à vista, vislumbra-se:

*Ser uma instituição de referência na formação acadêmica, na produção de ciência, tecnologia e inovação, integrada com a sociedade e transformadora dos contextos em que se insere.*

Para consecução de sua administração, a estrutura da UEMA compõe-se de órgãos deliberativos, normativos, consultivos, executivos, suplementares e complementares. Dentre os quais, destacam-se as instâncias acadêmicas colegiadas e a reitoria, com atribuições estabelecidas no Estatuto e em Regimento específico aprovado pela Resolução n.º 201/98-CONSUN:

- Conselho Universitário (CONSUN)
- Conselho de Administração (CAD)
- Conselho de Ensino, Pesquisa e Extensão (CEPE)
- Reitoria
- Conselhos de Centro
- Colegiados de Curso
- Assembleias Departamentais

A estrutura organizacional da UEMA assume um desenho matricial, uma vez que suas unidades mantêm permanente interdependência entre si. A figura a seguir ilustra o modo como estão articuladas todos as instâncias acadêmicas.



## MISSÃO

A missão de uma instituição detalha a razão de ser da mesma. A missão apresentada neste documento destaca o direcionamento da Universidade para a atuação no âmbito da sociedade e no desenvolvimento do Maranhão. A mesma se fundamenta nos pilares da Universidade: ensino, pesquisa e extensão, como meios para a produção e difusão do conhecimento. Sob esses fundamentos, eis o que as escutas realizadas permitiram entender como sendo a vocação da Uema:

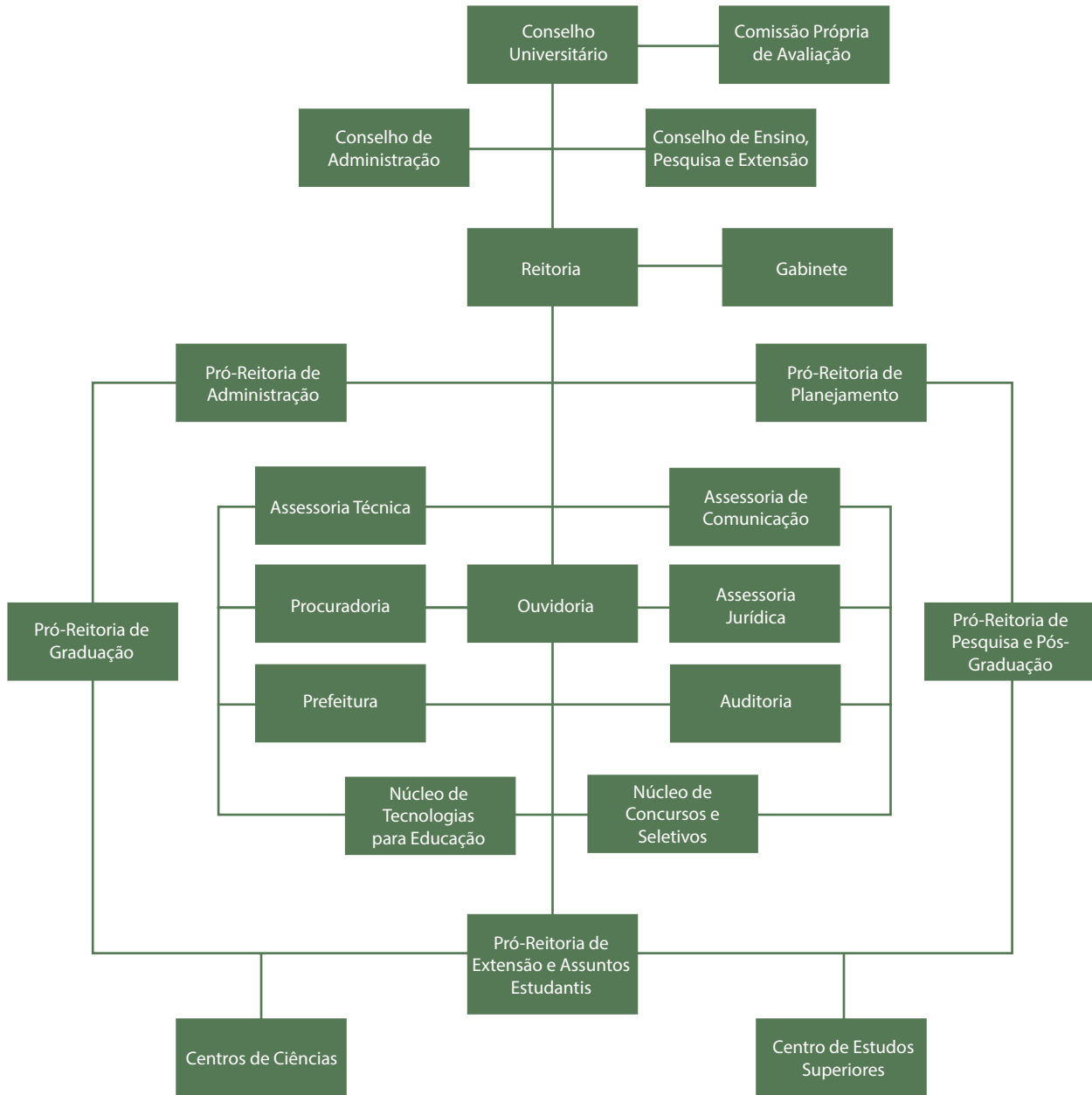
*Produzir e difundir conhecimento orientado para a cidadania e formação profissional, por meio do ensino, pesquisa e extensão, priorizando o desenvolvimento do Maranhão.*

## VISÃO

A visão institucional é responsável por nortear a Universidade, expressando as convicções que direcionam sua trajetória. Para a concepção de uma Visão da Uema, buscou-se compreender os propósitos e a essência motivadora das suas ações e do seu cotidiano na tentativa de promover o desenvolvimento do Maranhão. Deste processo, surgiu a convicção de tornar-se referência na produção de conhecimentos, tecnologia e inovação de forma conectada com o contexto no qual a Uema está, física ou virtualmente, inserida. Por essa interpretação da realidade e com o horizonte à vista, vislumbra-se:

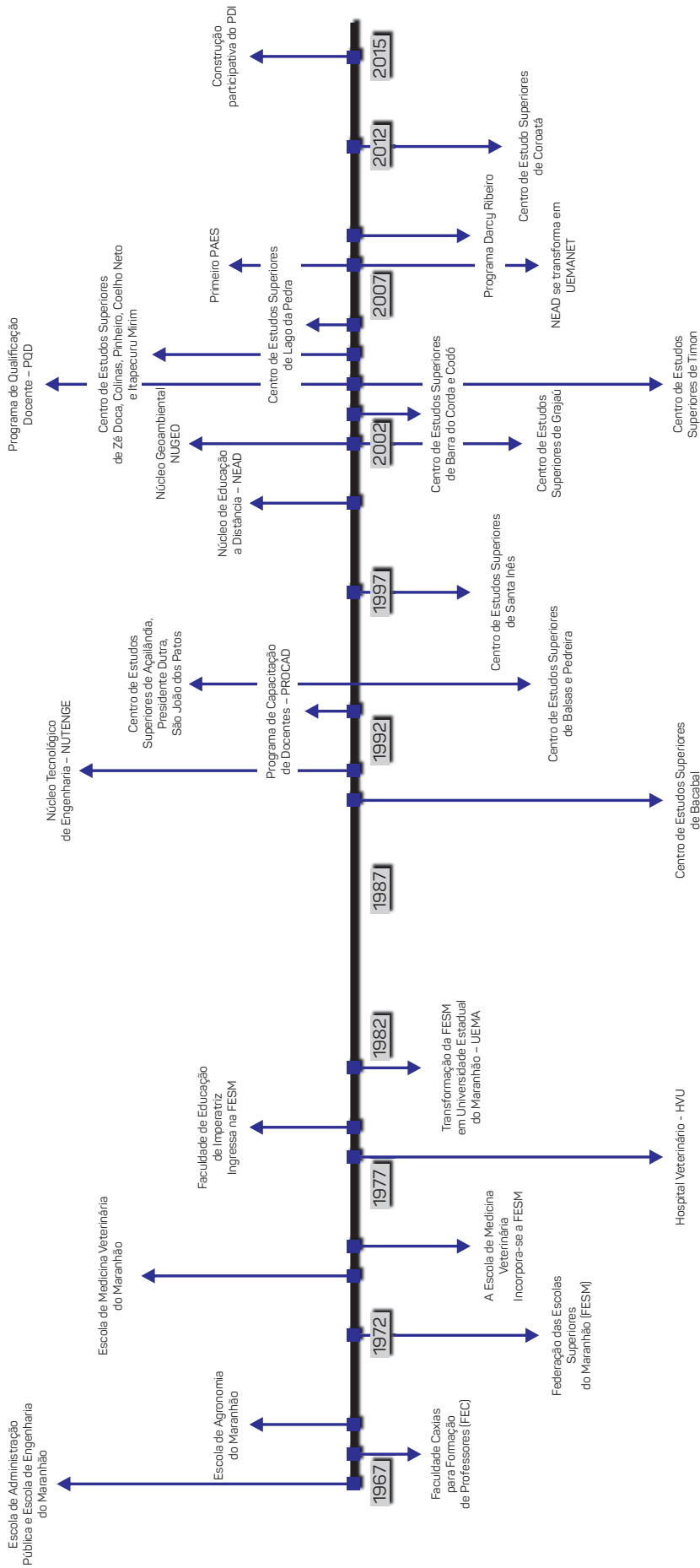
*Ser uma instituição de referência na formação acadêmica, na produção de ciência, tecnologia e inovação, integrada com a sociedade e transformadora dos contextos em que se insere.*

# ORGANOGRAMA



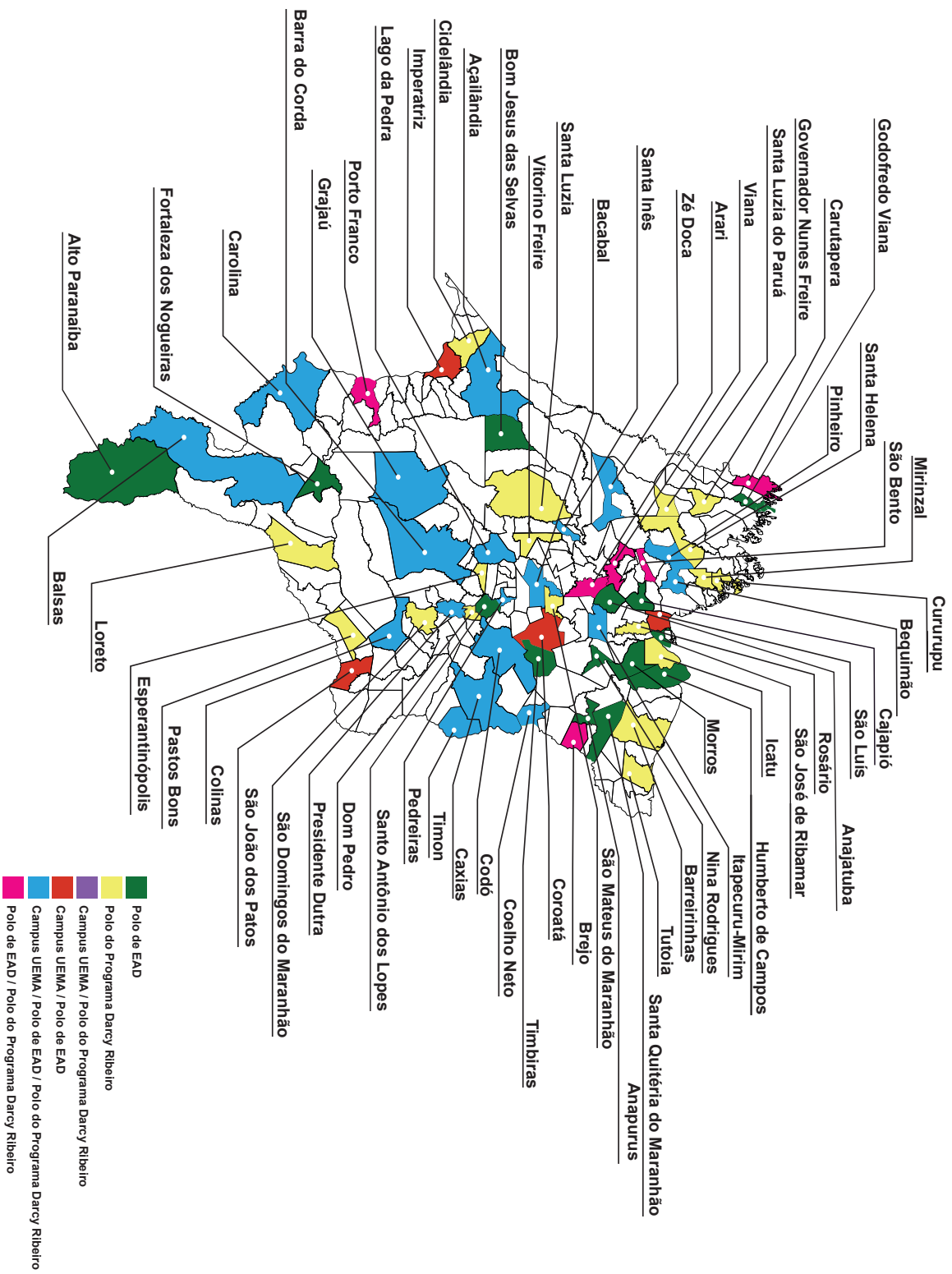
Fonte: PROPLAN/UEMA, 2015

# LINHA DO TEMPO DA UEMA



Fonte: PROPLAN/UEMA, 2015

# DISTRIBUIÇÃO ESPACIAL DA UEMA: uma universidade regionalizada.



Fonte: UEMANET/UEMA, 2013

# LOCALIZAÇÃO DOS CENTROS

CENTROS	PREDIO	TELEFONE	ENDEREÇO
Centro de Ciências Agrárias (CCA)	Próprio	(98)3244-0419	Cidade Universitária Paulo VI, s/n.º, Tirirical, Caixa Postal 09, CEP: 65.055-310, São Luís - MA
Centro de Ciências Sociais Aplicadas (CCSA)	Próprio	(98)3245-1232 (98)3256-2053	Cidade Universitária Paulo VI, s/n.º, Tirirical, Caixa Postal 09, CEP: 65.055-310, São Luís - MA
Centro de Ciências Tecnológicas (CCT)	Próprio	(98)3245-2662	Cidade Universitária Paulo VI, s/n.º, Tirirical, Caixa Postal 09, CEP: 65.055-310, São Luís - MA
Centro de Educação, Ciências Exatas e Naturais (CECEN)	Próprio	(98)3259-0139	Cidade Universitária Paulo VI, s/n.º, Tirirical, Caixa Postal 09, CEP: 65.055-310, São Luís - MA
Centro de Estudos Superiores de Açailândia (CESA)	Sim	(99)3538-4972 (99)3538-4629	Rua Topázio, N.º100, (Vila São Francisco) CEP: 65.930.000, Açailândia-MA
Centro de Estudos Superiores de Bacabal (CESB)	Sim	(99)3621-0032 (99)3621-9814	Contorno da Av. João Alberto, S/N (Bairro Ramal), CEP: 65.700-000, Bacabal-MA
Centro de Estudos Superiores de Balsas (CESBA)	Sim	99) 3541-3363 (99) 3541-9941 (99) 3568-3568	Praça Joca Régio, S/N (Centro), CEP: 65.800-000, Balsas-MA
Centro de Estudos Superiores de Barra do Corda (CESBAC)	Não	(99) 3643-1294	Rua Nelson Patuti S/N (Centro) Bairro Altamira, Barra do Corda-NA
Centro de Estudos Superiores de Carolina (CESCA)	Sim	(99) 3521-3936 (99) 3521-3868 (99) 3521-3000	Av. Frederico Martins, 616, Setor Universitário, Carolina-NA
Centro de Estudos Superiores de Codó (CESCD)	Não	(99)3661-1931	Rua Leá Archer, s/n São Sebastião, CEP: 65.400-000, Codó-MA
Centro de Estudos Superiores de Coelho Neto (CESCON)	Não	(99) 3655-3645 (99) 3655-3808	Av. José Silva, s/n, Bairro Olho d'água, CEP: 65.620-000, Coelho Neto - MA
Centro de Estudos Superiores de Colinas (CESCO)	Não	(99) 3552-1158 (99) 3552-1845	Av. Dr. Osano Brandão, 511, Centro, CEP: 65.690-000, Colinas - MA
Centro de Estudos Superiores de Grajaú (CESGRA)	Não	(99) 3532-6651 3532-6818 3532-6605	Rua das Mangueiras, S/N, Anexo ao CAIC, Bairro Rodoviário, CEP: 65.940-000, Grajaú-MA Loteamento Frei Alberto Beretta, Qd.109 lote 1 Bairro Extrema
Centro de Estudos Superiores de Imperatriz (CESI)	Sim	(99) 3525-2785 (99) 35252351	Rua Godofredo Viana, n.º 1300, Centro, CEP: 65.901-480, Imperatriz-MA BR 010 km 1345 Parque de exposições Lourenço Vieira da Silva - Lote Sinural
Centro de Estudos Superiores de Itapecuru - Mirim (CESITA)	Não	(98)3463-1315	Rua Raimundo Honório, s/n, Bairro Caminho Grande - CAIC, CEP: 65.485-000, Itapecuru-Mirim- MA
Centro de Estudos Superiores de Lago da Pedra (CESLAP)	Não	(99)3644-1362	Rua Libéria Gonçalves A. de Moraes, s/n, Vila Antônio Humberto A. de Moraes, Bairro Jaguar, CEP: 65.715-000, Lago da Pedra-MA
Centro de Estudos Superiores de Pedreiras (CESPE)	Não	(99)3642-3146	Rua Projetada, S/N, Bloco Universitário, Bairro São Francisco, CEP: 65.725-000, Pedreiras-MA
Centro de Estudos Superiores de Pinheiro (CESPI)	Não	(99)3381-6091	Rua Maria Pinheiro Paiva, s/n, Bairro Antigo Aeroporto, Anexo ao IEP - Instituto Educacional de Pinheiro, CEP: 65.200-000, Pinheiro-MA
Fazenda Escola São Bento	Sim	(99)3381-5467	MA 017 - Povoador Alegre, CEP: 65.235-000, São Bento-MA
Centro de Estudos Superiores de Presidente Dutra (CESPD)	Não	(99)3663-3100	Rua 28 de Junho Sul, s/n.º, Vila Militar (Antigo Ana Joaquina), Centro, CEP: 65.760-000, Presidente Dutra-MA
Centro de Estudos Superiores de Santa Inês (CESSIN)	Sim	(98) 3653-2185 (98) 3653-2425	Rua 04, n.º 54 Conjunto da Vale, Bairro Vila Militar CVRD, CEP: 65.300-000, Santa Inês-MA
Centro de Estudos Superiores de São João dos Patos (CESJOP)	Não	(99)3551-2320	Rua Hermes da Fonseca, s/n.º, Colégio Valmar, Centro, CEP: 65.665-000, São João dos Patos - MA
Centro de Estudos Superiores de Timon (CESTI)	Sim	(99)3212-6548	Rua Travessa Timbras, s/n, (Centro), CEP: 65.630-000, Timon-MA
Centro de Estudos Superiores de Zé Doca (CESZD)	Não	(98) 3655-3453	Av. Rio Branco, s/n.º, (Centro), antigo CEMA, CEP: 65.363-000, Zé Doca-MA
Centro de Estudos Superiores de Coroatá (CESCOR)	Não		Rua da Bandeira, N.º 974, Bairro Americanos, Coroatá-MA

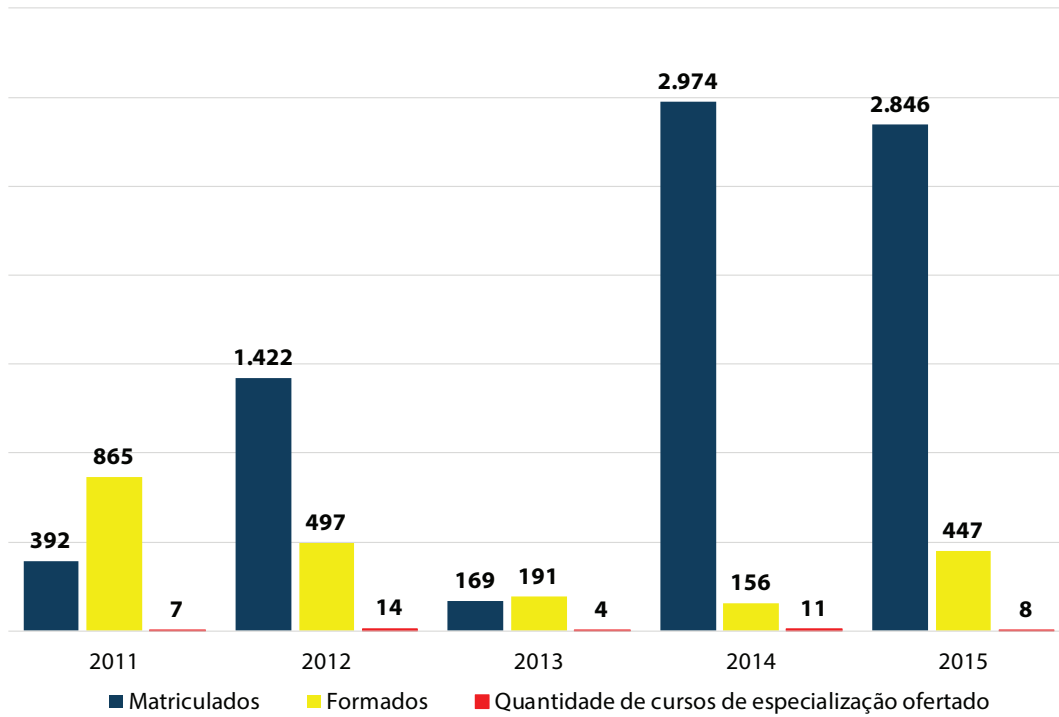
Fonte: Coordenadoria de Planejamento Físico, Abril/2015

**Quadro 1 - Indicadores gerais da UEMA.**

Indicadores	2011	2012	2013	2014	2015
<b>Graduação</b>					
N.º de Cursos	84	120	115	117	117
Vagas oferecidas no vestibular	3.624	3.083	3.695	3.154	3.491
N.º de Candidatos ao Vestibular	28.960	26.490	29.760	29.865	33.405
Alunos Matriculados	16.302	19.894	17.976	16.604	15.828
Alunos Formados	1.806	1.485	1.619	5.517	1.100
<b>Pós-Graduação</b>					
N.º de Cursos	11	19	12	21	19
Especialização	7	14	4	11	8
Mestrado	4	5	7	9	10
Doutorado	0	0	1	1	1
Alunos Matriculados					
Especialização	392	1.422	169	2.974	2.846
Mestrado	129	150	137	186	251
Doutorado	0	0	7	6	19
Total de Matriculados	521	1.572	313	3.166	3.116
Alunos Formados					
Especialização	865	497	191	156	447
Mestrado	28	34	40	50	51
Doutorado	0	0	0	0	0
Total de Formados	893	531	231	206	498
<b>Ensino Técnico</b>					
N.º de Cursos	0	13	13	14	9
Vagas oferecidas pelo PACEP	0	6.000	0	2.700	0
Alunos Matriculados	0	6.000	5.594	8.812	2.745
Alunos Formados	0	0	0	2.223	3
<b>EDUEMA - Editora UEMA</b>					
Títulos Publicados	51	28	15	18	33
<b>Estrutura de Serviços à Comunidade</b>					
Hospital Veterinário			3.873	8.076	17.071
Serviço Social e Médico			4.442	4.066	5.225
Laboratórios CCA		6.837	7.590	16.963	19.640
Laboratórios CECEN			475	217	242
<b>Biblioteca</b>					
Acervo UEMA	31.180	183.332	225.599	238.414	261.836
<b>Quadro de Pessoal</b>					
Docentes Ativos	810	843	809	845	891
Docentes 20h	71	64	53	63	56
Docentes 40h	430	451	427	440	474
Docentes TIDE	309	328	329	342	361
Docentes Graduados	74	78	43	41	36
Docentes Especialistas	225	211	189	191	185
Docentes Mestres	373	322	350	371	364
Docentes Doutores	138	232	227	242	306
Docentes Substitutos	459	556	188	442	429
Servidores Ativos	640	647	633	618	598
ANS	44	42	41	38	35
ADO	409	391	383	370	361
Cargo Comissionado	187	214	209	210	202
<b>Orçamento</b>					
Liberações financeiras	202.393.568,80	213.676.658,65	240.997.546,84	249.608.156,63	208.933.755,26
<b>Indicadores de Resultado</b>					
Avaliação Capes (Índice Geral de Cursos - IGC)	3	3	3	3	3

Fonte: Anuário Estatístico, Proplan, 2011 - 2015

**Gráfico 1** - Série histórica da quantidade de alunos matriculados e formados nos cursos de especialização nos anos de 2011 a 2015.



Fonte: Anuário Estatístico, Proplan, 2011 - 2015



# ENSINO DE GRADUAÇÃO

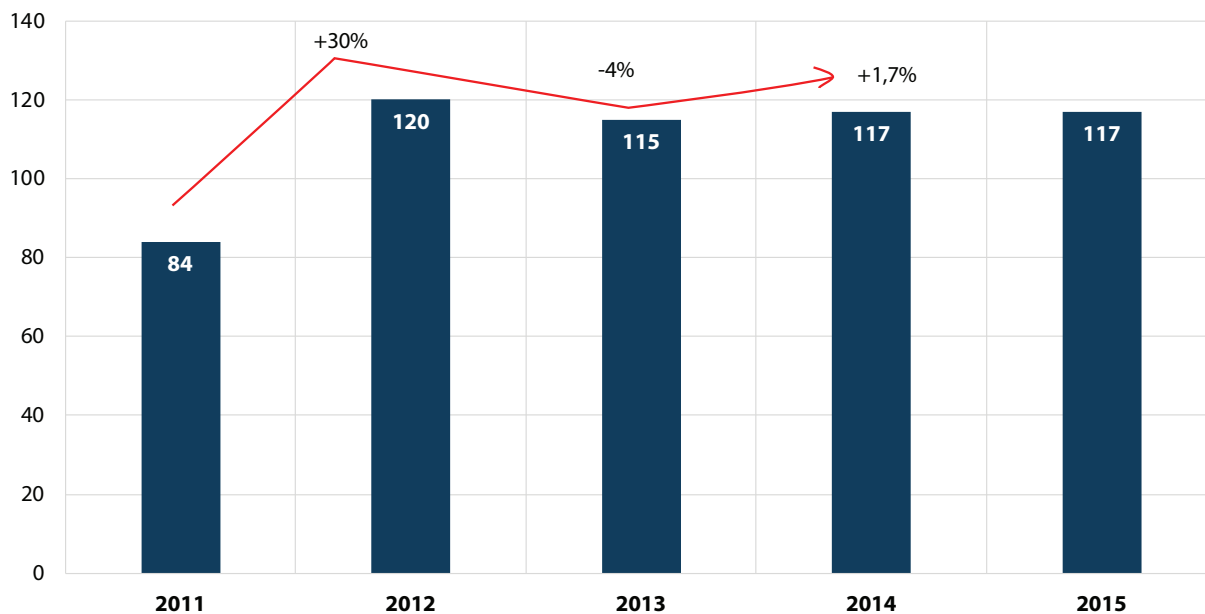


**Quadro 2 - Série histórica dos Cursos de Graduação por área e Campus, (2011 - 2015).**

CENTROS	2011										2012										2013										2014										2015									
	CIÊNCIAS EXATAS E DA TERRA	CIÊNCIAS BIOLÓGICAS	ENGENHARIAS	CIÊNCIAS DA SAÚDE	CIÊNCIAS AGRÁRIAS	CIÊNCIAS SOCIAIS APLICADAS	CIÊNCIAS HUMANAS	LIQUÍSTICAS, LETRAS E ARTES	SUBTOTAL	CIÊNCIAS EXATAS E DA TERRA	CIÊNCIAS BIOLÓGICAS	ENGENHARIAS	CIÊNCIAS DA SAÚDE	CIÊNCIAS AGRÁRIAS	CIÊNCIAS SOCIAIS APLICADAS	CIÊNCIAS HUMANAS	LIQUÍSTICAS, LETRAS E ARTES	SUBTOTAL	CIÊNCIAS EXATAS E DA TERRA	CIÊNCIAS BIOLÓGICAS	ENGENHARIAS	CIÊNCIAS DA SAÚDE	CIÊNCIAS AGRÁRIAS	CIÊNCIAS SOCIAIS APLICADAS	CIÊNCIAS HUMANAS	LIQUÍSTICAS, LETRAS E ARTES	SUBTOTAL	CIÊNCIAS EXATAS E DA TERRA	CIÊNCIAS BIOLÓGICAS	ENGENHARIAS	CIÊNCIAS DA SAÚDE	CIÊNCIAS AGRÁRIAS	CIÊNCIAS SOCIAIS APLICADAS	CIÊNCIAS HUMANAS	LIQUÍSTICAS, LETRAS E ARTES	SUBTOTAL	CIÊNCIAS EXATAS E DA TERRA	CIÊNCIAS BIOLÓGICAS	ENGENHARIAS	CIÊNCIAS DA SAÚDE	CIÊNCIAS AGRÁRIAS	CIÊNCIAS SOCIAIS APLICADAS	CIÊNCIAS HUMANAS	LIQUÍSTICAS, LETRAS E ARTES	SUBTOTAL					
SAO LUIS	5	2	5	1	1	5	4	1	24	6	3	5	1	1	6	5	3	30	6	3	5	1	1	7	5	3	31	6	3	5	1	1	7	5	3	31	6	3	5	1	1	7	5	3	31					
CESA	-	-	-	-	-	1	-	1	2	1	1	-	-	-	1	-	1	4	1	1	-	-	-	-	-	1	3	1	1	-	-	-	-	-	1	3	1	1	-	-	-	1	3							
CESBA	2	-	-	1	1	-	-	1	5	3	-	-	2	1	-	-	1	7	1	-	-	-	-	-	-	-	4	1	-	-	-	-	-	-	1	4	1	-	-	-	1	4								
CESB	1	1	-	1	-	2	1	1	7	3	1	-	1	-	2	1	3	11	2	1	-	-	-	-	-	-	10	2	1	-	-	-	-	3	1	3	11	2	1	-	-	-	3	1	3					
CESBAC	-	-	-	-	-	-	-	-	-	1	-	-	-	-	-	-	1	2	1	-	-	-	-	-	-	-	2	1	-	-	-	-	-	-	2	1	-	-	-	-	-	2	1							
CESC	3	2	-	2	-	-	2	1	10	6	2	-	2	-	-	3	2	15	6	2	-	-	-	-	-	-	15	6	2	-	-	-	-	15	6	2	-	-	-	-	15	6	2							
CESCON	-	-	-	-	-	-	-	-	-	1	1	-	-	-	-	-	-	2	1	1	-	-	-	-	-	-	2	1	1	-	-	-	-	2	1	1	-	-	-	-	2	1								
CESCD	-	-	-	-	-	1	-	-	1	-	-	-	-	-	-	-	-	1	-	-	-	-	-	-	-	-	1	-	-	-	-	-	-	1	-	-	-	-	-	1	-									
CESCO	-	-	-	-	-	-	-	1	1	1	-	-	1	-	-	-	1	3	-	-	-	-	-	-	-	-	1	2	-	-	-	-	-	1	2	-	-	-	-	-	1	2								
CESCR	-	-	-	-	-	-	-	-	-	-	-	-	-	-	-	-	-	-	-	-	-	-	-	-	-	-	-	-	-	-	-	-	-	-	-	-	-	-	-	-	-	-								
CESI	3	1	1	-	1	1	3	1	11	3	1	1	1	1	1	3	2	13	3	1	1	1	1	1	1	1	13	3	2	1	1	1	1	14	3	2	1	1	1	1	1	14	3	2						
CESGRA	-	1	-	1	-	-	-	-	2	-	1	-	1	-	-	-	-	2	-	1	-	-	-	-	-	-	2	-	1	-	-	-	-	2	-	1	-	-	-	-	2	-								
CESITA	-	-	-	-	-	-	-	-	-	-	1	-	-	-	-	-	1	2	-	1	-	-	-	-	-	-	1	3	-	1	-	-	-	1	3	-	1	-	-	-	1	3								
CESLAP	-	1	-	-	-	-	-	1	2	-	1	-	-	-	-	-	1	2	-	1	-	-	-	-	-	-	1	2	-	1	-	-	-	1	2	-	1	-	-	-	1	2								
CESPE	-	-	-	-	-	-	-	1	1	1	-	-	-	-	-	-	1	2	1	-	-	-	-	-	-	-	1	2	1	-	-	-	-	1	2	1	-	-	-	-	1	2								
CESPI	-	-	-	-	-	-	-	-	-	1	1	-	-	-	-	-	-	2	1	1	-	-	-	-	-	-	2	1	-	-	-	-	-	2	1	-	-	-	-	-	2	1								
CESPD	-	-	-	-	-	-	-	1	1	-	-	-	-	-	-	-	1	1	-	-	-	-	-	-	-	-	1	2	-	-	-	-	-	1	2	-	-	-	-	-	1	2								
CESPIN	-	-	-	1	-	-	1	1	3	-	-	-	1	-	-	1	3	-	1	3	-	-	-	-	-	-	1	3	-	1	-	-	-	1	3	-	1	-	-	-	1	3								
CESTI	-	-	-	-	-	-	1	1	3	-	-	-	-	-	-	1	1	3	-	-	-	-	-	-	-	-	1	3	-	1	-	-	-	1	3	-	1	-	-	-	1	3								
CESJOP	-	-	-	-	-	-	-	-	-	-	-	-	-	-	-	-	1	2	-	-	-	-	-	-	-	-	1	1	-	-	-	-	-	1	1	-	-	-	-	-	1	1								
CESZD	-	-	-	-	-	-	-	1	1	-	1	-	-	-	-	-	1	3	-	1	-	-	-	-	-	-	1	2	-	1	-	-	-	1	2	-	1	-	-	-	1	2								
TOTAL	14	8	6	7	3	11	12	13	74	27	14	6	12	3	12	14	22	110	23	14	6	10	3	13	14	22	105	22	14	6	12	3	14	14	22	107	22	14	6	12	3	14	14	22	107					
PROGRAMAS ESPECIAIS																																																		
DARCY RIBEIRO	3	1	-	-	-	-	-	1	6	3	1	-	-	-	-	-	1	6	3	1	-	-	-	-	-	-	1	6	3	1	-	-	-	1	6	3	1	-	-	-	1	6								
A distância	-	-	-	-	1	1	2	-	4	-	-	-	-	1	1	2	-	4	-	-	-	-	-	-	-	-	4	-	-	-	-	-	-	4	-	-	-	-	-	-	4	-								
TOTAL	3	1	-	-	1	1	3	1	10	3	1	-	-	1	1	3	4	10	3	1	-	-	-	-	-	-	1	10	3	1	-	-	-	1	10	3	1	-	-	-	1	10								

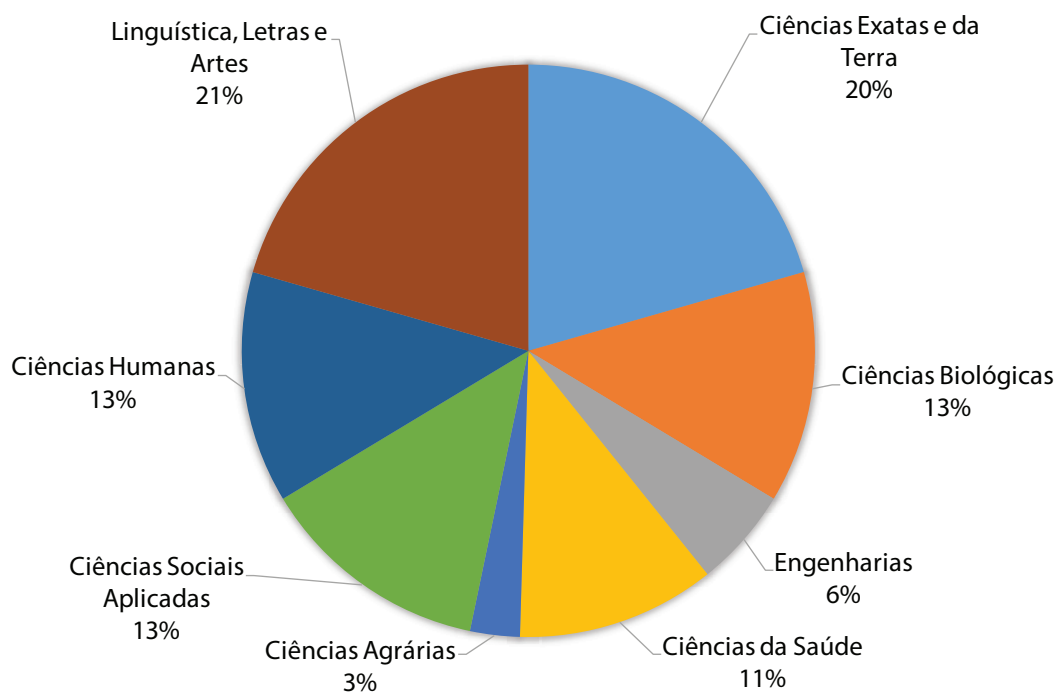
Fonte: Anuário Estatístico, 2011 - 2015

**Gráfico 2** - Série histórica da quantidade de cursos de graduação ofertados nos anos de 2011 a 2015.



Fonte: Anuário Estatístico, 2011 - 2015

**Gráfico 3** - Quantidade de cursos ofertados por área em 2015.



Fonte: Divisão de Operação de Concurso Vestibular, Março/2016

**Quadro 3 - Vagas ofertadas, candidatos inscritos e classificados no processo seletivo de acesso a cursos de graduação regular presencial, 2015.**

CENTRO	CURSO	2015						
		Vagas Ofertadas	Candidatos Inscritos			Candidatos Classificados		
			Masculino	Feminino	Total	Masculino	Feminino	Total
SÃO LUÍS	ENGENHARIA CIVIL BACHARELADO-DIURNO	80	1322	785	2107	63	17	80
	ENGENHARIA MECÂNICA BACHARELADO-DIURNO	80	691	144	835	65	15	80
	ARQUITETURA E URBANISMO BACHARELADO-VESPERTINO	60	144	265	409	17	43	60
	ENGENHARIA DA PESCA BACHARELADO-DIURNO	35	50	39	89	15	9	24
	ENGENHARIA DE PRODUÇÃO BACHARELADO-NOTURNO E SÁBADO (MATUTINO)	70	366	320	686	35	35	70
	ENGENHARIA DA COMPUTAÇÃO BACHARELADO-DIURNO	45	425	78	503	39	6	45
	ADMINISTRAÇÃO BACHARELADO-VESPERTINO	80	494	591	1085	47	33	80
	ADMINISTRAÇÃO BACHARELADO-NOTURNO	80	501	433	934	52	28	80
	DIREITO BACHARELADO-MATUTINO	40	1145	1976	3121	19	21	40
	SEGURANÇA PÚBLICA BACHARELADO (CFO)PMMA (MASCULINO)-DIURNO	27	836	0	836	28	0	28
	SEGURANÇA PÚBLICA BACHARELADO (CFO)PMMA (FEMININO)-DIURNO	3	0	123	123	0	3	3
	SEGURANÇA PÚBLICA E DO TRABALHO BACHARELADO (CFO)CBMMA-DIURNO	20	375	91	466	18	2	20
	ENGENHARIA AGRONÔMICA BACHARELADO-DIURNO	70	147	202	349	29	41	70
	MEDICINA VETERINÁRIA BACHARELADO-DIURNO	70	246	746	992	21	49	70
	CIÊNCIAS BIOLÓGICAS LICENCIATURA-DIURNO	80	89	310	399	25	55	80
	MATEMÁTICA LICENCIATURA-VESPERTINO	30	51	51	102	14	8	22
	MATEMÁTICA LICENCIATURA-NOTURNO	30	73	24	97	25	3	28
	PEDAGOGIA LICENCIATURA-VESPERTINO	35	26	304	330	2	33	35
	PEDAGOGIA LICENCIATURA-NOTURNO	35	20	192	212	6	29	35
	LETRAS LICENCIATURA: LÍNGUA PORTUGUESA, LÍNGUA INGLESA E RESPECTIVAS LITERATURAS -VESPERTINO	35	33	90	123	12	23	35
	LETRAS LICENCIATURA: LÍNGUA PORTUGUESA E LITERATURAS DA LÍNGUA PORTUGUESA-VESPERTINO	35	32	185	217	6	29	35
	HISTÓRIA LICENCIATURA-MATUTINO	45	162	178	340	28	17	45
	GEOGRAFIA LICENCIATURA - NOTURNO E SÁBADO (MATUTINO)	20	55	35	90	16	4	20
	GEOGRAFIA BACHARELADO-NOTURNO E SÁBADO (MATUTINO)	20	40	41	81	12	8	20
	FÍSICA LICENCIATURA-VESPERTINO	30	47	27	74	20	5	25
	QUÍMICA LICENCIATURA-DIURNO	30	34	52	86	14	16	30
	CIÊNCIAS SOCIAIS LICENCIATURA - MATUTINO	20	27	94	121	9	11	20
	CIÊNCIAS SOCIAIS BACHARELADO -MATUTINO	20	53	207	260	8	12	20
	MÚSICA LICENCIATURA-NOTURNO	25	98	47	145	14	11	25
	ZOOTECNIA BACHARELADO-DIURNO	35	54	84	138	5	26	31
<b>TOTAL SÃO LUÍS</b>	<b>1285</b>	<b>7636</b>	<b>7714</b>	<b>15350</b>	<b>664</b>	<b>592</b>	<b>1256</b>	

Fonte: Divisão de Operação de Concurso Vestibular, Março/2016

**Quadro 3 - Vagas ofertadas, candidatos inscritos e classificados no processo seletivo de acesso a cursos de graduação regular presencial, 2015 (cont.).**

CENTRO	CURSO	2015						
		Vagas Ofertadas	Candidatos Inscritos			Candidatos Classificados		
			Masculino	Feminino	Total	Masculino	Feminino	Total
CAXIAS	HISTÓRIA LICENCIATURA-MATUTINO	30	34	59	93	15	15	30
	HISTÓRIA LICENCIATURA-VESPERTINO	30	36	74	110	12	18	30
	MATEMÁTICA LICENCIATURA-NOTURNO	35	64	35	99	6	5	11
	QUÍMICA LICENCIATURA-VESPERTINO	30	7	19	26	3	5	8
	QUÍMICA LICENCIATURA-NOTURNO	30	18	25	43	1	3	4
	ENFERMAGEM BACHARELADO-DIURNO	30	79	293	372	7	23	30
	MEDICINA BACHARELADO-DIURNO	37	1694	2996	4690	23	14	37
	GEOGRAFIA LICENCIATURA-VESPERTINO	30	23	22	45	13	8	21
	GEOGRAFIA LICENCIATURA-NOTURNO	30	80	41	121	24	6	30
	CIÊNCIAS BIOLÓGICAS LICENCIATURA-DIURNO	40	49	113	162	9	19	28
	LETRAS LICENCIATURA: LÍNGUA PORTUGUESA E INGLESA E RESPECTIVAS LITERATURAS-VESPERTINO	24	11	18	29	9	13	22
	LETRAS LICENCIATURA: LÍNGUA PORTUGUESA E LITERATURAS DE DE LÍNGUA PORTUGUESA - NOTURNO	40	25	117	142	9	31	40
	PEDAGOGIA LICENCIATURA-MATUTINO	40	9	123	132	2	38	40
	PEDAGOGIA LICENCIATURA-NOTURNO	40	36	246	282	2	38	40
	FÍSICA LICENCIATURA-NOTURNO	35	34	18	52	9	3	12
	<b>TOTAL</b>	<b>501</b>	<b>2199</b>	<b>4199</b>	<b>6398</b>	<b>144</b>	<b>239</b>	<b>383</b>
IMPERATRIZ	HISTÓRIA LICENCIATURA-NOTURNO	45	193	264	457	18	27	45
	GEOGRAFIA LICENCIATURA-NOTURNO	40	103	87	190	24	16	40
	ADMINISTRAÇÃO BACHARELADO-VESPERTINO	40	217	336	553	19	21	40
	PEDAGOGIA LICENCIATURA-MATUTINO	40	26	263	289	7	33	40
	MATEMÁTICA LICENCIATURA-NOTURNO	60	154	73	227	32	3	35
	QUÍMICA LICENCIATURA-VESPERTINO	30	25	22	47	12	7	19
	CIÊNCIAS BIOLÓGICAS LICENCIATURA-MATUTINO	30	56	156	212	9	21	30
	LETRAS LICENCIATURA:LÍNGUA PORTUGUESA, LÍNGUA INGLESA E RESPECTIVAS LITERATURAS-VESPERTINO	30	19	50	69	7	23	30
	LETRAS LICENCIATURA:LÍNGUA PORTUGUESA E LITERATURAS DA LÍNGUA PORTUGUESA-NOTURNO	30	51	201	252	4	26	30
	ENGENHARIA AGRONÔMICA BACHARELADO-DIURNO	30	153	157	310	17	13	30
	ENGENHARIA FLORESTAL BACHARELADO-DIURNO	30	227	250	477	16	14	30
	MEDICINA VETERINÁRIA BACHARELADO-DIURNO	30	209	335	544	12	18	30
<b>TOTAL</b>	<b>435</b>	<b>1433</b>	<b>2194</b>	<b>3627</b>	<b>177</b>	<b>222</b>	<b>399</b>	
BACABAL	ADMINISTRAÇÃO BACHARELADO - NOTURNO	60	310	276	586	41	19	60
	LETRAS LICENCIATURA: LÍNGUA PORTUGUESA, LÍNGUA ESPANHOLA - VESPERTINO	25	32	159	191	4	21	25
	LETRAS LICENCIATURA: LÍNGUA PORTUGUESA, LÍNGUA INGLESA E LITERATURAS-VESPERTINO	25	16	27	43	9	16	25
	PEDAGOGIA LICENCIATURA - VESPERTINO	30	21	131	152	5	25	30
	PEDAGOGIA LICENCIATURA - NOTURNO	30	55	222	277	11	19	30
	DIREITO BACHARELADO - NOTURNO	30	551	711	1262	18	12	30
	ENFERMAGEM BACHARELADO-DIURNO	50	101	297	398	18	32	50
	<b>TOTAL</b>	<b>250</b>	<b>1086</b>	<b>1823</b>	<b>2909</b>	<b>106</b>	<b>144</b>	<b>250</b>

Fonte: Divisão de Operação de Concurso Vestibular, Março/2016

**Quadro 3 - Vagas ofertadas, candidatos inscritos e classificados no processo seletivo de acesso a cursos de graduação regular presencial, 2015 (cont.).**

CENTRO	CURSO	2015						
		Vagas Ofertadas	Candidatos Inscritos			Candidatos Classificados		
			Masculino	Feminino	Total	Masculino	Feminino	Total
BALSAS	ENGENHARIA AGRONÔMICA BACHARELADO - DIURNO	30	171	177	348	16	14	30
	LETRAS LICENCIATURA: LÍNGUA PORTUGUESA, LÍNGUA INGLESA E RESPECTIVAS LITERATURAS-NOTURNO	30	18	123	141	6	24	30
	ENFERMAGEM BACHARELADO - DIURNO	30	16	209	225	1	29	30
	<b>TOTAL</b>	<b>90</b>	<b>205</b>	<b>509</b>	<b>714</b>	<b>23</b>	<b>67</b>	<b>90</b>
SANTA INÊS	LETRAS LICENCIATURA: LÍNGUA PORTUGUESA, LÍNGUA INGLESA E RESPECTIVAS LITERATURAS-NOTURNO	40	48	106	154	15	25	40
	PEDAGOGIA LICENCIATURA - DIURNO	40	22	180	202	5	35	40
	ENFERMAGEM BACHARELADO - DIURNO	30	71	303	374	6	24	30
	<b>TOTAL</b>	<b>110</b>	<b>141</b>	<b>589</b>	<b>730</b>	<b>26</b>	<b>84</b>	<b>110</b>
AÇAILÂNDIA	LETRAS LICENCIATURA: LÍNGUA PORTUGUESA E LITERATURAS DA LÍNGUA PORTUGUESA-VESPERTINO	30	5	32	37	1	17	18
	LETRAS LICENCIATURA: LÍNGUA PORTUGUESA E LITERATURAS DA LÍNGUA PORTUGUESA-NOTURNO	30	26	142	168	3	27	30
	ADMINISTRAÇÃO BACHARELADO - VESPERTINO	30	14	46	60	3	7	10
	ADMINISTRAÇÃO BACHARELADO - NOTURNO	30	183	294	477	17	13	30
	TECNOLOGIA EM GESTÃO AMBIENTAL - VESPERTINO	30	49	94	143	15	15	30
	<b>TOTAL</b>	<b>150</b>	<b>277</b>	<b>608</b>	<b>885</b>	<b>39</b>	<b>79</b>	<b>118</b>
PEDREIRAS	MATEMÁTICA LICENCIATURA-NOTURNO	30	37	24	61	11	6	17
	LETRAS LICENCIATURA: LÍNGUA PORTUGUESA E LITERATURAS DA LÍNGUA PORTUGUESA-NOTURNO	30	28	58	86	8	22	30
	<b>TOTAL</b>	<b>60</b>	<b>65</b>	<b>82</b>	<b>147</b>	<b>19</b>	<b>28</b>	<b>47</b>
TIMON	LETRAS LICENCIATURA: LÍNGUA PORTUGUESA E LITERATURAS DA LÍNGUA PORTUGUESA-VESPERTINO	40	15	77	92	9	31	40
	PEDAGOGIA LICENCIATURA - NOTURNO	40	36	158	194	8	32	40
	ADMINISTRAÇÃO BACHARELADO - VESPERTINO	80	117	152	269	35	27	62
	<b>TOTAL</b>	<b>160</b>	<b>168</b>	<b>387</b>	<b>555</b>	<b>52</b>	<b>90</b>	<b>142</b>
GRAJAÚ	ENFERMAGEM BACHARELADO - DIURNO	30	55	128	183	10	20	30
	ZOOTECNIA BACHARELADO - DIURNO	30	34	37	71	5	3	8
	<b>TOTAL</b>	<b>60</b>	<b>89</b>	<b>165</b>	<b>254</b>	<b>15</b>	<b>23</b>	<b>38</b>
LAGO DA PEDRA	LETRAS LICENCIATURA EM LÍNGUA PORTUGUESA E LITERATURAS-NOTURNO	40	60	175	235	7	33	40
	<b>TOTAL</b>	<b>40</b>	<b>60</b>	<b>175</b>	<b>235</b>	<b>7</b>	<b>33</b>	<b>40</b>
ITAPECURU-MIRIM	LETRAS LICENCIATURA: LÍNGUA PORTUGUESA E LITERATURAS DA LÍNGUA PORTUGUESA-NOTURNO	35	46	181	227	12	23	35
	TECNOLOGIA EM AGRONEGÓCIO-VESPERTINO	35	40	65	105	12	23	35
	<b>TOTAL</b>	<b>70</b>	<b>86</b>	<b>246</b>	<b>332</b>	<b>24</b>	<b>46</b>	<b>70</b>
COLINAS	ENFERMAGEM BACHARELADO-DIURNO	30	24	115	139	7	22	29
	LETRAS LICENCIATURA: LÍNGUA PORTUGUESA E LITERATURAS DA LÍNGUA PORTUGUESA-NOTURNO	30	17	68	85	4	26	30
	<b>TOTAL</b>	<b>60</b>	<b>41</b>	<b>183</b>	<b>224</b>	<b>11</b>	<b>48</b>	<b>59</b>
SÃO JOÃO DOS PATOS	LETRAS LICENCIATURA: LÍNGUA PORTUGUESA E LITERATURAS DA LÍNGUA PORTUGUESA-NOTURNO	30	21	83	104	8	22	30
	TECNOLOGIA EM AGROINDÚSTRIA - NOTURNO	30	38	52	90	1	4	5
	<b>TOTAL</b>	<b>60</b>	<b>59</b>	<b>135</b>	<b>194</b>	<b>9</b>	<b>26</b>	<b>35</b>

Fonte: Divisão de Operação de Concurso Vestibular, Março/2016

**Quadro 3 - Vagas ofertadas, candidatos inscritos e classificados no processo seletivo de acesso a cursos de graduação regular presencial, 2015 (cont.).**

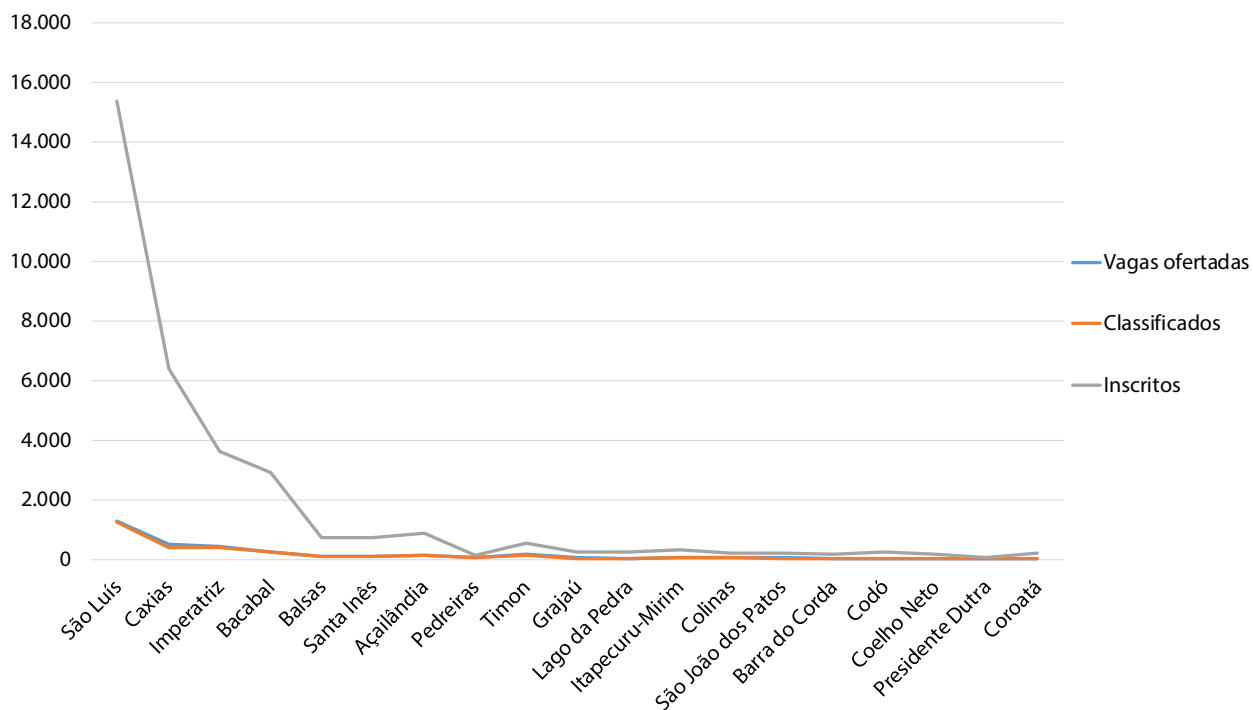
CENTRO	CURSO	2015						
		Vagas Ofertadas	Candidatos Inscritos			Candidatos Classificados		
			Masculino	Feminino	Total	Masculino	Feminino	Total
BARRA DO CORDA	LETRAS LICENCIATURA: LÍNGUA PORTUGUESA E LITERATURAS DA LÍNGUA PORTUGUESA-NOTURNO	30	53	122	175	12	18	30
	<b>TOTAL</b>	<b>30</b>	<b>53</b>	<b>122</b>	<b>175</b>	<b>12</b>	<b>18</b>	<b>30</b>
CODÓ	ADMINISTRAÇÃO BACHARELADO - NOTURNO	40	98	148	246	21	19	40
	<b>TOTAL</b>	<b>40</b>	<b>98</b>	<b>148</b>	<b>246</b>	<b>21</b>	<b>19</b>	<b>40</b>
COELHO NETO	CIÊNCIAS BIOLÓGICAS LICENCIATURA-VESPERTINO/NOTURNO	30	38	130	168	5	15	20
	<b>TOTAL</b>	<b>30</b>	<b>38</b>	<b>130</b>	<b>168</b>	<b>5</b>	<b>15</b>	<b>20</b>
PRESIDENTE DUTRA	LETRAS LICENCIATURA: LÍNGUA PORTUGUESA E LITERATURAS DA LÍNGUA PORTUGUESA-NOTURNO	30	14	55	69	4	26	30
	<b>TOTAL</b>	<b>30</b>	<b>14</b>	<b>55</b>	<b>69</b>	<b>4</b>	<b>26</b>	<b>30</b>
COROATÁ	ENFERMAGEM BACHARELADO - NOTURNO	30	46	147	193	13	17	30
	<b>TOTAL</b>	<b>30</b>	<b>46</b>	<b>147</b>	<b>193</b>	<b>13</b>	<b>17</b>	<b>30</b>
<b>TOTAL GERAL</b>		<b>3491</b>	<b>13794</b>	<b>19611</b>	<b>33405</b>	<b>1371</b>	<b>1816</b>	<b>3187</b>

Fonte: Divisão de Operação de Concurso Vestibular, Março/2016

**Tabela 1 - Vagas ofertadas, candidatos classificados e inscritos, 2015.**

Campus	Vagas ofertadas	Classificados	Inscritos
São Luís	1.285	1.256	15.350
Caxias	501	383	6.398
Imperatriz	435	399	3.627
Bacabal	250	250	2.909
Balsas	90	90	714
Santa Inês	110	110	730
Açailândia	150	118	885
Pedreiras	60	47	147
Timon	160	142	555
Grajaú	60	38	254
Lago da Pedra	40	40	235
Itapecuru-Mirim	70	70	332
Colinas	60	59	224
São João dos Patos	60	35	194
Barra do Corda	30	30	175
Codó	40	40	246
Coelho Neto	30	20	168
Presidente Dutra	30	30	69
Coroatá	30	30	193
<b>Total</b>	<b>3.491</b>	<b>3.187</b>	<b>33.405</b>

Fonte: Divisão de Operação de Concurso Vestibular, Março/2016

**Gráfico 4 - Vagas ofertadas, candidatos inscritos e classificados, 2015.**

Fonte: Divisão de Operação de Concurso Vestibular, Março/2016

**Tabela 2 - Distribuição de vagas, número de candidatos ao vestibular e relação candidato/vaga, 2011 a 2015.**

CENTROS	Cursos	2011			2012			2013			2014			2015		
		Vaga	Candidato	C/V	Vaga	Candidato	C/V	Vaga	Candidato	C/V	Vaga	Candidato	C/V	Vaga	Candidato	C/V
CCA	Engenharia Agrônoma - Bacharelado-Diurno	80	387	4,8375	70	419	5,985714	70	364	5,2	70	324	4,628571	70	349	4,985714
	Engenharia de Pesca - Bacharelado - Diurno	70	134	1,914286	40	173	4,325	45	109	2,422222	30	82	2,733333	35	89	2,542857
	Medicina Veterinária - Bacharelado-Diurno	70	936	13,37143	70	914	13,05714	70	1003	14,32857	70	888	12,68571	70	992	14,17143
	Zootecnia - Bacharelado-Diurno	60	245	4,083333	40	217	5,425	45	202	4,488889	35	149	4,257143	35	138	3,942857
	Administração - Bacharelado - Vespertino	80	836	10,45	80	964	12,05	80	1026	12,825	80	990	12,375	80	1085	13,5625
	Administração - Bacharelado - Noturno	80	741	9,2625	80	851	10,6375	80	924	11,55	80	816	10,2	80	934	11,675
CCSA	Direito - Bacharelado-Matutino	60	2504	41,73333	80	2486	31,075	80	2878	35,975	80	2863	35,7875	40	3121	78,025
	Segurança Pública - Bacharelado (Formação de Oficiais da Polícia Militar do Maranhão) (Masculino) Diurno				18	515	28,61111	22	274	12,45455	40	896	22,4	27	836	30,96296
	Segurança Pública - Bacharelado (Formação de Oficiais da Polícia Militar do Maranhão) (Feminino) Diurno				2	80	40	4	55	13,75	5	176	35,2	3	123	41
	Ciências Sociais - Bacharelado-Matutino							20	314	15,7	20	261	13,05	20	260	13
	Ciências Sociais - Licenciatura Bacharelado - Matutino				40	430	10,75									
	Ciências Sociais Bacharelado/Licenciatura Ciências Políticas e Sociologia	40	543	13,575												
CCT	Ciências Sociais - Licenciatura-Matutino															
	Arquitetura e Urbanismo - Bacharelado - Vespertino				60	599	9,983333	60	611	10,18333	60	451	7,516667	60	409	6,816667
	Arquitetura e Urbanismo - Bacharelado - Diurno	60	457	7,616667												
	Engenharia Civil - Bacharelado - Diurno	80	1717	21,4625	80	1787	22,3375	80	2303	28,7875	80	1988	24,85	80	2107	26,3375
	Engenharia da Computação - Bacharelado-Diurno	45	348	7,733333	40	345	8,625	40	387	9,675	40	441	11,025	45	503	11,17778
	Engenharia Mecânica - Bacharelado - Diurno	80	819	10,2375	80	656	8,2	80	913	11,4125	80	810	10,125	80	835	10,4375
Engenharia da Produção - Bacharelado - Noturno	60	945	15,75	30	730	24,33333	35	882	25,2	30	724	24,13333	70	686	9,8	
Segurança Pública e do Trabalho - Bacharelado (Formação de Oficiais Bombeiro Militar do Maranhão)	20	265	13,25	15	152	10,13333	14	111	7,928571	20	237	11,85	20	466	23,3	



**Tabela 2 - Distribuição de vagas, número de candidatos ao vestibular e relação candidato/vaga, 2011 a 2015 (cont.).**

CENTROS	Cursos	2011			2012			2013			2014			2015		
		Vaga	Candidato	C/V	Vaga	Candidato	C/V	Vaga	Candidato	C/V	Vaga	Candidato	C/V	Vaga	Candidato	C/V
		Geografia - Bacharelado							20	96	4,8					
Ciências Biológicas - Licenciatura - Diurno				40	525	13,125	80	494	6,175	80	371	4,6375	80	399	4,9875	
Ciências Biológicas - Licenciatura e Bacharelado- Diurno	80	903	11,2875													
Ciências - Licenciatura em Física - Noturno	60	66	1,1													
Ciências - Licenciatura em Química - Noturno	60	55	0,916667													
Física - Licenciatura-Matutino	50	95	1,9				30	80	2,666667							
Física - Licenciatura-Vespertino				30	84	2,8							25	63	2,52	2,466667
Geografia - Licenciatura e Bacharelado-Noturno	40	392	9,8	40	293	7,325										
Geografia - Licenciatura-Noturno							20	126	6,3	20	90	4,5	20	90	4,5	4,5
Geografia - Bacharelado-Noturno							20	96	4,8	20	89	4,45	20	81	4,05	4,05
História - Licenciatura-Matutino	45	541	12,02222	80	444	5,55	90	355	3,944444	45	309	6,866667	45	340	7,555556	7,555556
Letras Licenciatura: Língua Portuguesa, Língua Inglesa e Respectivas Literaturas - Vespertino							35	108	3,085714	35	105	3	35	123	3,514286	3,514286
Letras Licenciatura: Língua Portuguesa, Língua Espanhola e Respectivas Literaturas - Noturno	35	263	7,514286				35	229	6,542857				0	0		
Letras Licenciatura: Língua Portuguesa e Literaturas da Língua Portuguesa-Vespertino				40	259	6,475				35	223	6,371429	35	217	6,2	6,2
Matemática - Licenciatura - Vespertino	30	133	4,433333	30	116	3,866667	30	106	3,533333				30	102	3,4	3,4
Matemática - Licenciatura - Noturno	30	136	4,533333	30	124	4,133333	30	111	3,7	30	163	5,433333	30	97	3,233333	3,233333
Música - Licenciatura - Noturno	30	20	0,666667	30	24	0,8	25	40	1,6	25	15	0,6	25	145	5,8	5,8
Pedagogia - Licenciatura - Vespertino	70	790	11,28571				90	562	6,244444				35	330	9,428571	9,428571
Pedagogia - Licenciatura - Noturno				35	570	16,28571				40	394	9,85	35	212	6,057143	6,057143
Química - Licenciatura-Diurno	30	156	5,2	60	93	1,55	60	63	1,05	30	59	1,966667	30	86	2,866667	2,866667

Fonte: Anuário Estatístico, 2011 - 2015

**Tabela 2 - Distribuição de vagas, número de candidatos ao vestibular e relação candidato/vaga, 2011 a 2015 (cont.).**

CENTROS	Cursos	2011			2012			2013			2014			2015		
		Vaga	Candidato	C/V	Vaga	Candidato	C/V	Vaga	Candidato	C/V	Vaga	Candidato	C/V	Vaga	Candidato	C/V
CESA	Administração - Bacharelado - Vespertino				30	33	1,1	30	42	1,4	30	60	2			
	Administração - Bacharelado - Noturno				30	350	11,66667	30	341	11,36667	60	477	15,9			
	Administração - Bacharelado - Vespertino e Noturno	60	320	5,333333												
	Letras Licenciatura: Língua Portuguesa e Literaturas da Língua Portuguesa - Vespertino e Noturno	60	152	2,533333												
	Letras Licenciatura: Língua Portuguesa e Literaturas da Língua Portuguesa - Noturno				30	91	3,033333	30	121	4,033333	30	168	5,6			
	Letras Licenciatura: Língua Portuguesa e Literaturas da Língua Portuguesa - Vespertino				30	13	0,433333	30	25	0,833333	30	37	1,233333			
	Tecnologia em Gestão Ambiental				35	239	6,828571	25	230	9,2	30	143	4,766667			
	Engenharia Agrônômica - Bacharelado - Diurno				30	214	7,133333	30	214	7,133333	30	348	11,6			
	Agronomia Bacharelado - Diurno	30	213	7,1												
	Enfermagem - Bacharelado - Diurno	30	269	8,966667				30	201	6,7	30	225	7,5			
CESBA	Letras Licenciatura: Língua Portuguesa, Língua Inglesa e Respectivas Literaturas - Noturno	30	90	3	30	145	4,833333				30	141	4,7			
	Letras Licenciatura: Língua Portuguesa, Língua Inglesa e Respectivas Literaturas										30	59	1,966667			
	Ciências Licenciatura Matemática - Noturno	30	83	2,766667												
	Ciências Licenciatura Física - Noturno	30	32	1,066667												
Matemática - Licenciatura - Noturno											30	74	2,466667			

Fonte: Anuário Estatístico, 2011 - 2015

**Tabela 2 - Distribuição de vagas, número de candidatos ao vestibular e relação candidato/vaga, 2011 a 2015 (cont.).**

CENTROS	Cursos	2011			2012			2013			2014			2015			
		Vaga	Candidato	C/V	Vaga	Candidato	C/V	Vaga	Candidato	C/V	Vaga	Candidato	C/V	Vaga	Candidato	C/V	
CESB	Administração - Bacharelado - Noturno				25	290	11,6	30	338	11,26667	30	481	16,03333	60	586	9,766667	
	Administração Bacharelado Empresas Rurais e Cooperativas - Noturno	20	150	7,5													
	Direito - Bacharelado - Noturno	20	702	35,1	30	750	25	30	810	27	30	1093	36,43333	30	1262	42,06667	
	Enfermagem - Bacharelado - Diurno	20	317	15,85				25	227	9,08	50	284	5,68	50	398	7,96	
	Ciências - Licenciatura em Biologia - Matutino	25	132	5,28	25	150	6	30	133	4,433333	25	125	5				
	Ciências - Licenciatura em Matemática - Noturno	25	95	3,8	25	79	3,16	30	74	2,466667	25	102	4,08				
	Ciências - Licenciatura em Química - Noturno							30	44	1,466667							
	Letras Licenciatura: Língua Portuguesa, Língua Inglesa e Respectivas Literaturas - Vespertino	30	17	0,566667	25	22	0,88								25	43	1,72
	Letras Licenciatura: Língua Portuguesa, Língua Espanhola e Respectivas Literaturas - Vespertino	30	154	5,133333	25	119	4,76								25	191	7,64
	Letras Licenciatura: Língua Portuguesa e Literaturas da Língua Portuguesa							30	148	4,933333	30	168	5,6				
	Pedagogia - Licenciatura - Vespertino	20	151	7,55				30	198	6,6	30	237	7,9	30	152	5,066667	
	Pedagogia - Licenciatura - Noturno				25	239	9,56								30	277	9,233333
CESBAC	Letras Licenciatura: Língua Portuguesa e Literaturas da Língua Portuguesa - Vespertino							40	76	1,9							
	Letras Licenciatura: Língua Portuguesa e Literaturas da Língua Portuguesa -Noturno										30	124	4,133333	30	175	5,833333	

Fonte: Anuário Estatístico, 2011 - 2015

**Tabela 2 - Distribuição de vagas, número de candidatos ao vestibular e relação candidato/vaga, 2011 a 2015 (cont.).**

CENTROS	Cursos	2011			2012			2013			2014			2015		
		Vaga	Candidato	C/V	Vaga	Candidato	C/V	Vaga	Candidato	C/V	Vaga	Candidato	C/V	Vaga	Candidato	C/V
CESC	Enfermagem - Bacharelado - Diurno	30	640	21,33333	30	551	18,36667	30	409	13,63333	30	318	10,6	30	372	12,4
	Medicina - Diurno	30	2514	83,8	30	2319	77,3	30	3139	104,6333	30	3964	132,1333	37	4690	126,7568
	Pedagogia - Licenciatura Magistério - Matutino	40	250	6,25												
	Pedagogia - Licenciatura - Matutino				40	429	10,725	40	140	3,5	40	324	8,1	40	132	3,3
	Pedagogia - Licenciatura Magistério - Noturno	40	402	10,05												
	Pedagogia - Licenciatura - Noturno							40	412	10,3				40	282	7,05
	História - Licenciatura - Matutino				40	351	8,775	40	256	6,4				30	93	3,1
	História - Licenciatura - Vespertino	40	392	9,8										30	110	3,66667
	História - Licenciatura - Noturno													30	157	5,233333
	Ciências Biológicas - Licenciatura - Diurno	60	272	4,533333	40	282	7,05	40	233	5,825	40	181	4,525	40	162	4,05
	Ciências Habilitação: Biologia - Noturno	30	192	6,4												
	CESC	Física - Licenciatura - Matutino				30	34	1,133333								
Física - Licenciatura - Noturno		30	136	4,533333	30	83	2,766667	30	80	2,666667				35	52	1,485714
Geografia - Licenciatura - Vespertino					30	215	7,166667	30	150	5				30	45	1,5
Geografia - Licenciatura - Noturno														30	132	4,4
Letras Licenciatura: Língua Portuguesa e Literaturas da Língua Portuguesa-Noturno		40	258	6,45										40	174	4,35
Letras Licenciatura: Língua Portuguesa e Literaturas da Língua Portuguesa								40	144	3,6						
Letras Licenciatura: Língua Portuguesa, Língua Inglesa e Respectivas Literaturas - Vespertino		24	52	2,166667	30	81	2,7				24	26	1,083333	24	29	1,208333
Matemática - Licenciatura - Vespertino		30	68	2,266667	30	46	1,533333									
Matemática - Licenciatura - Noturno		30	135	4,5	30	130	4,333333	30	155	5,166667	30	126	4,2	35	99	2,828571
Química - Licenciatura - Vespertino					30	42	1,4	30	64	2,133333				30	26	0,866667
CESCON	Química - Licenciatura - Matutino				30	51	1,7	30	45	1,5						
	Química - Licenciatura - Noturno	60	109	1,816667										30	43	1,433333
	Ciências Licenciatura em Biologia-Matutino															
	Ciências Biológicas Licenciatura-Vespertino/Noturno							80	202	2,525	30	109	3,633333		168	5,6

**Tabela 2 - Distribuição de vagas, número de candidatos ao vestibular e relação candidato/vaga, 2011 a 2015 (cont.).**

CENTROS	Cursos	2011			2012			2013			2014			2015		
		Vaga	Candidato	C/V	Vaga	Candidato	C/V	Vaga	Candidato	C/V	Vaga	Candidato	C/V	Vaga	Candidato	C/V
CESCD	Administração - Bacharelado						1,6	80	128							
	Administração - Bacharelado - Noturno	30	98	3,266667												
	Enfermagem - Bacharelado - Diurno				30	329	10,96667	30	180	6	30	172	5,733333	30	139	4,633333
CESCO	Letras Licenciatura: Língua Portuguesa e Literaturas da Língua Portuguesa-Noturno	35	92	2,628571										30	121	4,033333
	Enfermagem - Bacharelado-Noturno															
CESCOR	Enfermagem - Bacharelado-Diurno													25	255	10,2

Fonte: Anuário Estatístico, 2011 - 2015

**Tabela 2 - Distribuição de vagas, de candidatos ao vestibular e relação candidato/vaga, 2011 a 2015 (cont.).**

CENTROS	Cursos	2011			2012			2013			2014			2015					
		Vaga	Candidato	C/V	Vaga	Candidato	C/V	Vaga	Candidato	C/V	Vaga	Candidato	C/V	Vaga	Candidato	C/V			
CESI	Administração - Bacharelado Noturno	40	468	11,7	40	532	13,3	40	642	16,05									
	Administração - Bacharelado - Vespertino	40	142	3,55	40	202	5,05	40	184	4,6				514	12,85	40	553	13,825	
	Engenharia Florestal - Diurno	30	584	19,46667															
	Engenharia Florestal Bacharelado - Diurno				30	386	12,86667	30	422	14,06667	30	425	14,16667	30	477	15,9			
	Engenharia Agrônômica - Bacharelado - Diurno				30	235	7,833333	30	252	8,4	30	201	6,7	30	310	10,33333			
	Agronomia Bacharelado - Diurno	30	264	8,8															
	Biologia Licenciatura - Matutino	30	237	7,9															
	Medicina Veterinária - Bacharelado - Diurno								60	403	6,716667	30	420	14	30	544	18,13333		
	Matemática Licenciatura - Noturno																		
	Ciências Biológicas Licenciatura-Matutino				30	149	4,966667	30	146	4,866667	30	186	6,2	30	212	7,066667			
	Ciências Biológicas Licenciatura-Vespertino				30	84	2,8	30	79	2,633333									
	Ciências - Licenciatura em Matemática - Noturno	30	116	3,866667	30	97	3,233333	30	120	4				30	177	5,9			
	Ciências - Licenciatura em Química - Matutino	30	69	2,3	30	36	1,2												
	Ciências - Licenciatura em Química - Vespertino								30	40	1,333333								
	Ciências - Licenciatura em Química - Vespertino				30	15	0,5												
	Física - Licenciatura-Noturno	30	69	2,3	30	50	1,666667												
	Química Licenciatura - Vespertino																30	47	1,566667
Geografia - Licenciatura - Noturno	40	194	4,85	40	169	4,225	40	144	3,6	40	324	8,1	40	190	4,75				
Geografia - Licenciatura - Matutino							40	51	1,275										
História - Licenciatura - Matutino	40	158	3,95	40	130	3,25	40	124	3,1	40	202	5,05							
História - Licenciatura - Noturno	40	277	6,925	40	275	6,875	40	309	7,725				45	457	10,15556				
Letras Licenciatura: Língua Portuguesa e Literaturas da Língua Portuguesa - Noturno	40	213	5,325													30	252	8,4	
Letras Licenciatura: Língua Portuguesa e Literaturas da Língua Portuguesa								40	213	5,325									
Letras Licenciatura: Língua Portuguesa e Literaturas da Língua Portuguesa - Vespertino				40	109	2,725							30	129	4,3				
Letras Licenciatura: Língua Portuguesa, Língua Inglesa e Respectivas Literaturas - Vespertino	40	50	1,25													30	69	2,3	
Letras Licenciatura: Língua Portuguesa, Língua Inglesa e Respectivas Literaturas - Noturno				40	82	2,05							30	83	2,766667				
Letras Licenciatura: Língua Portuguesa, Língua Inglesa e Respectivas Literaturas								40	34	0,85									
Pedagogia - Licenciatura- Matutino	40	239	5,975	40	223	5,575	40	245	6,125	40	250	6,25	40	289	7,225				

**Tabela 2 - Distribuição de vagas, de candidatos ao vestibular e relação candidato/vaga, 2011 a 2015 (cont.).**

CENTROS	Cursos	2011			2012			2013			2014			2015		
		Vaga	Candidato	C/V	Vaga	Candidato	C/V	Vaga	Candidato	C/V	Vaga	Candidato	C/V	Vaga	Candidato	C/V
CESGRA	Enfermagem - Bacharelado - Diurno	30	277	9,233333	30	195	6,5	30	160	5,333333	30	162	5,4	30	183	6,1
	Zootecnia - Bacharelado-Noturno	30	176	5,866667												
	Zootecnia - Bacharelado-Diurno										30	77	2,566667	30	71	2,366667
CESITA	Tecnologia em Agronegócios - Vespertino				35	65	1,857143	30	71	2,366667				35	105	3
	Ciências - Licenciatura em Biologia - vespertino							30	148	4,933333	30	99	3,3			
	Letras Licenciatura: Língua Portuguesa e Literaturas da Língua Portuguesa - Noturno							30	161	5,366667	30	177	5,9	35	227	6,485714
CESLAP	Ciências - Licenciatura em Biologia - Noturno	30	112	3,733333	35	147	4,2	35	161	4,6	30	191	6,366667			
	Lentras Licenciatura: Língua Portuguesa e Literaturas da Língua Portuguesa - Noturno													40	235	5,875
	Letras Licenciatura: Língua Portuguesa, Língua Inglesa e Respectivas Literaturas - Noturno	30	64	2,133333												
CESPE	Matemática Licenciatura													30	61	2,033333
	Letras Licenciatura: Língua Portuguesa e Literaturas da Língua Portuguesa- Noturno	60	107	1,783333	30	168	5,6				30	65	2,166667	30	86	2,866667
CESPI	Ciências - Licenciatura em Biologia-Noturno													30	72	2,4
	Letras Licenciatura: Língua Portuguesa e Literaturas da Língua Portuguesa - Noturno	30	85	2,833333				40	91	2,275				30	69	2,3
CESPD	Enfermagem - Bacharelado - Diurno	30	485	16,16667	30	385	12,83333	60	340	5,666667	30	320	10,66667	30	374	12,46667
	Letras Licenciatura: Língua Portuguesa, Língua Inglesa e Respectivas Literaturas - Noturno	80	155	1,9375	40	125	3,125				40	142	3,55	40	154	3,85
	Letras Licenciatura: Língua Portuguesa, Língua Inglesa e Respectivas Literaturas							80	126	1,575						
CESSIN	Pedagogia Licenciatura Magisterio - Diurno	80	327	4,0875												
	Pedagogia - Licenciatura - Diurno				40	244	6,1	40	189	4,725	40	196	4,9	40	202	5,05

Fonte: Anuário Estatístico, 2011 - 2015

**Tabela 2 - Distribuição de vagas, de candidatos ao vestibular e relação candidato/vaga, 2011 a 2015 (cont.).**

CENTROS	Cursos	2011			2012			2013			2014			2015		
		Vaga	Candidato	C/V	Vaga	Candidato	C/V	Vaga	Candidato	C/V	Vaga	Candidato	C/V	Vaga	Candidato	C/V
CESTI	Administração - Bacharelado - Vespertino	40	164	4,1				40	308	7,7	40	262	6,55	80	269	3,3625
	Administração Bacharelado Noturno	40	237	5,925	40	329	8,225									
	Letras Licenciatura: Língua Portuguesa e Literaturas da Língua Portuguesa - Noturno	40	144	3,6	40	144	3,6				40	156	3,9			
CESJOP	Letras Licenciatura: Língua Portuguesa e Literaturas da Língua Portuguesa - Vespertino	40	95	2,375				40	139	3,475				40	92	2,3
	Pedagogia Licenciatura - Vespertino	40	179	4,475				40	278	6,95	40	165	4,125			
	Pedagogia - Licenciatura - Noturno	40	262	6,55	40	242	6,05							40	194	4,85
CESZD	Letras Licenciatura: Língua Portuguesa e Literaturas da Língua Portuguesa - Noturno							40	120	3	40	120	4	30	104	3,466667
	Tecnologia em Agroindústria-Noturno				35	145	4,142857				30	85	2,833333	30	90	3
	Ciências - Licenciatura em Biologia - Matutino										30	55	1,833333			
TOTAL	Ciências - Licenciatura em Biologia - Vespertino	30	97	3,233333												
		3624	28960		3040	26490		3715	29856		3154	29865		3491	33405	

Fonte: Anuário Estatístico, 2011 - 2015



**Quadro 4 - Matrículas por curso de graduação presencial<sup>1</sup>, 2015.**

CENTRO	CURSO	1º semestre/2015			2º semestre/2015 <sup>2</sup>		
		Masculino	Feminino	TOTAL	Masculino	Feminino	TOTAL
CCA – SÃO LUÍS	ENGENHARIA AGRÔNOMICA - BACHARELADO	127	204	331	136	214	350
	ENGENHARIA DE PESCA - BACHARELADO	74	61	135	75	60	135
	MEDICINA VETERINÁRIA - BACHARELADO	72	217	289	74	245	319
	ZOOTECNIA- BACHARELADO	56	112	168	51	100	151
	<b>TOTAL</b>	<b>329</b>	<b>594</b>	<b>923</b>	<b>336</b>	<b>619</b>	<b>955</b>
CCSA – SÃO LUÍS	ADMINISTRAÇÃO- BACHARELADO	133	185	318	143	197	340
	ADMINISTRAÇÃO- BACHARELADO	205	152	357	214	164	378
	CIÊNCIAS SOCIAIS- BACHARELADO	15	49	64	10	25	35
	DIREITO- BACHARELADO	140	198	338	133	185	318
	SEGURANÇA PÚBLICA-BACHARELADO (FORMAÇÃO DE OFICIAIS DA POLÍCIA MILITAR DO MARANHÃO)	73	11	84	101	15	116
	CIÊNCIAS SOCIAIS - LICENCIATURA	4	10	14	11	40	51
<b>TOTAL</b>	<b>570</b>	<b>605</b>	<b>1175</b>	<b>612</b>	<b>626</b>	<b>1238</b>	
CCT – SÃO LUÍS	ARQUITETURA E URBANISMO- BACHARELADO	75	186	261	81	218	299
	ENGENHARIA CIVIL- BACHARELADO	301	79	380	318	88	406
	ENGENHARIA DA COMPUTAÇÃO -BACHARELADO	160	27	187	162	29	191
	ENGENHARIA MECÂNICA- BACHARELADO	323	42	365	343	47	390
	ENGENHARIA DA PRODUÇÃO -BACHARELADO	116	80	196	135	99	234
	SEGURANÇA PÚBLICA E DO TRABALHO- BACHARELADO (FORMAÇÃO DE OFICIAIS - BOMBEIRO MILITAR DO MARANHÃO)	33	4	37	51	6	57
	<b>TOTAL</b>	<b>1008</b>	<b>418</b>	<b>1426</b>	<b>1090</b>	<b>487</b>	<b>1577</b>
CECEN – SÃO LUÍS	GEOGRAFIA BACHARELADO	39	25	64	35	27	62
	CIÊNCIAS BIOLÓGICAS LICENCIATURA	53	174	227	56	184	240
	CIÊNCIAS LICENCIATURA EM BIOLOGIA	10	23	33	9	23	32
	CIÊNCIAS LICENCIATURA EM FÍSICA	6	0	6	5	0	5
	CIÊNCIAS LICENCIATURA EM MATEMÁTICA	7	0	7	5	0	5
	CIÊNCIAS LICENCIATURA EM QUÍMICA	13	3	16	10	2	12
	FÍSICA LICENCIATURA	72	14	86	62	9	71
	GEOGRAFIA LICENCIATURA	82	56	138	74	52	126
	HISTÓRIA LICENCIATURA	132	143	275	124	137	261
	LETRAS LICENCIATURA: LÍNGUA PORTUGUESA, LÍNGUA INGLESA E RESPECTIVAS LITERATURAS	10	46	56	21	65	86
	LETRAS LICENCIATURA: LÍNGUA PORTUGUESA, LÍNGUA ESPANHOLA E RESPECTIVAS LITERATURAS	4	54	58	4	49	53
	LETRAS LICENCIATURA: LÍNGUA PORTUGUESA E LITERATURAS DA LÍNGUA PORTUGUESA	12	63	75	17	84	101
	MATEMÁTICA LICENCIATURA	126	37	163	127	35	162
	MÚSICA LICENCIATURA	57	33	90	50	32	82
	PEDAGOGIA LICENCIATURA	18	219	237	22	244	266
	QUÍMICA LICENCIATURA	47	53	100	39	52	91
	<b>TOTAL</b>	<b>688</b>	<b>943</b>	<b>1631</b>	<b>660</b>	<b>995</b>	<b>1655</b>
<b>TOTAL SÃO LUÍS</b>		<b>2595</b>	<b>2560</b>	<b>5155</b>	<b>2698</b>	<b>2727</b>	<b>5425</b>

Fonte: Pró-Reitoria de Graduação (PROG), Janeiro/2016

<sup>1</sup> Apresentação dos dados de cursos ofertados no ano de 2015 nos 24 Centros da Universidade Estadual do Maranhão

<sup>2</sup> Os dados referentes ao 1º e 2º semestre/2015 totalizam alunos veteranos e calouros

**Quadro 4 - Matrículas por curso de graduação presencial, 2015 (cont.).**

CENTRO	CURSO	1º semestre/2015			2º semestre/2015		
		Masculino	Feminino	TOTAL	Masculino	Feminino	TOTAL
<b>CESI - IMPERATRIZ</b>	ADMINISTRAÇÃO BACHARELADO	125	115	240	125	126	251
	ENGENHARIA FLORESTAL BACHARELADO	46	42	88	55	56	111
	ENGENHARIA AGRONÔMICA BACHARELADO	68	75	143	64	70	134
	CIÊNCIAS BIOLÓGICAS LICENCIATURA	33	101	134	30	90	120
	MEDICINA VETERINÁRIA- BACHARELADO	37	67	104	29	59	88
	CIÊNCIAS LICENCIATURA EM BIOLOGIA	6	2	8	3	2	5
	CIÊNCIAS LICENCIATURA EM MATEMÁTICA	54	16	70	48	14	62
	CIÊNCIAS LICENCIATURA EM QUÍMICA	20	21	41	19	14	33
	FÍSICA LICENCIATURA	16	2	18	9	1	10
	GEOGRAFIA LICENCIATURA	113	73	186	118	82	200
	HISTÓRIA LICENCIATURA	121	127	248	131	136	267
	LETRAS LICENCIATURA: LÍNGUA PORTUGUESA, LÍNGUA INGLESA E RESPECTIVAS LITERATURA	35	115	150	32	100	132
	LETRAS LICENCIATURA: LÍNGUA PORTUGUESA E LITERATURAS DA LÍNGUA PORTUGUESA	26	156	182	23	135	158
	PEDAGOGIA LICENCIATURA	12	154	166	17	160	177
	MATEMÁTICA LICENCIATURA	23	3	26	16	3	19
	QUÍMICA LICENCIATURA	-	-	-	10	3	13
	<b>TOTAL</b>		<b>735</b>	<b>1069</b>	<b>1804</b>	<b>729</b>	<b>1051</b>
<b>CESC – CAXIAS</b>	ENFERMAGEM - BACHARELADO	27	97	124	22	92	114
	MEDICINA	87	80	167	85	77	162
	PEDAGOGIA LICENCIATURA	22	223	245	23	249	272
	HISTÓRIA LICENCIATURA	79	115	194	80	129	209
	CIÊNCIAS BIOLÓGICAS LICENCIATURA	39	105	144	36	105	141
	CIÊNCIAS LICENCIATURA EM BIOLOGIA	9	14	23	10	13	23
	CIÊNCIAS LICENCIATURA EM FÍSICA	2	0	2	3	0	3
	CIÊNCIAS LICENCIATURA EM MATEMÁTICA	1	0	1	1	0	1
	CIÊNCIAS LICENCIATURA EM QUÍMICA	1	1	2	1	1	2
	FÍSICA LICENCIATURA	53	12	65	49	13	62
	GEOGRAFIA LICENCIATURA	69	52	121	84	59	143
	LETRAS LICENCIATURA: LÍNGUA PORTUGUESA E LITERATURAS DA LÍNGUA PORTUGUESA	21	82	103	24	110	134
	LETRAS LICENCIATURA: LÍNGUA PORTUGUESA, LÍNGUA INGLESA E RESPECTIVAS LITERATURAS	21	52	73	21	46	67
	MATEMÁTICA LICENCIATURA	46	18	64	54	19	73
	QUÍMICA LICENCIATURA	45	41	86	44	45	89
<b>TOTAL</b>		<b>522</b>	<b>892</b>	<b>1414</b>	<b>537</b>	<b>958</b>	<b>1495</b>

Fonte: Pró-Reitoria de Graduação (PROG), Janeiro/2016

Quadro 4 - Matrículas por curso de graduação presencial, 2015 (cont.).

CENTRO	CURSO	1º semestre/2015			2º semestre/2015		
		Masculino	Feminino	TOTAL	Masculino	Feminino	TOTAL
CESSIN – SANTA INÊS	ENFERMAGEM BACHARELADO	21	85	106	19	84	103
	LETRAS LICENCIATURA: LÍNGUA PORTUGUESA, LÍNGUA INGLESA E RESPECTIVAS LITERATURAS	77	160	237	70	138	208
	PEDAGOGIA LICENCIATURA	26	193	219	26	174	200
	<b>TOTAL</b>	<b>124</b>	<b>438</b>	<b>562</b>	<b>115</b>	<b>396</b>	<b>511</b>
CESB – BACABAL	ADMINISTRAÇÃO BACHARELADO	76	52	128	95	60	155
	ADMINISTRAÇÃO EMPRESAS RURAIS E COOPERATIVAS	16	10	26	18	10	28
	DIREITO BACHARELADO	89	63	152	88	62	150
	ENFERMAGEM BACHARELADO	20	53	73	27	66	93
	CIÊNCIAS LICENCIATURA EM BIOLOGIA	24	45	69	25	45	70
	CIÊNCIAS LICENCIATURA EM MATEMÁTICA	36	12	48	34	9	43
	LETRAS LICENCIATURA: LÍNGUA PORTUGUESA E LITERATURAS DA LÍNGUA PORTUGUESA	10	53	63	11	55	66
	LETRAS LICENCIATURA: LÍNGUA PORTUGUESA, LÍNGUA ESPANHOLA E RESPECTIVAS LITERATURAS	3	25	28	6	47	53
	LETRAS LICENCIATURA: LÍNGUA PORTUGUESA, LÍNGUA INGLESA E RESPECTIVAS LITERATURAS	5	6	11	15	20	35
	PEDAGOGIA LICENCIATURA	16	74	90	34	117	151
<b>TOTAL</b>	<b>295</b>	<b>393</b>	<b>688</b>	<b>353</b>	<b>491</b>	<b>844</b>	
CESBA - BALSAS	AGRONOMIA BACHARELADO	67	69	136	65	65	130
	ENFERMAGEM BACHARELADO	7	67	74	6	52	58
	LETRAS LICENCIATURA: LÍNGUA PORTUGUESA, LÍNGUA INGLESA E RESPECTIVAS LITERATURAS	9	79	88	12	85	97
	MATEMÁTICA LICENCIATURA	3	14	17	2	10	12
	<b>TOTAL</b>	<b>86</b>	<b>229</b>	<b>315</b>	<b>85</b>	<b>212</b>	<b>297</b>
CESA – AÇAILÂNDIA	ADMINISTRAÇÃO BACHARELADO	101	128	229	75	106	181
	TECNOLOGIA DE GESTÃO AMBIENTAL	37	48	85	21	30	51
	LETRAS LICENCIATURA: LÍNGUA PORTUGUESA E LITERATURAS DA LÍNGUA PORTUGUESA	17	134	151	15	130	145
	<b>TOTAL</b>	<b>155</b>	<b>310</b>	<b>465</b>	<b>111</b>	<b>266</b>	<b>377</b>
CESGRA GRAJAÚ	ENFERMAGEM BACHARELADO	27	78	105	21	56	77
	ZOOTECNIA BACHARELADO	19	17	36	19	16	35
	<b>TOTAL</b>	<b>46</b>	<b>95</b>	<b>141</b>	<b>40</b>	<b>72</b>	<b>112</b>
CESJOP – S. JOÃO DOS PATOS	LETRAS LICENCIATURA: LÍNGUA PORTUGUESA E LITERATURAS DA LÍNGUA PORTUGUESA	20	68	88	17	64	81
	TECNOLOGIA EM AGROINDÚSTRIA	11	24	35	4	5	9
	<b>TOTAL</b>	<b>31</b>	<b>92</b>	<b>123</b>	<b>21</b>	<b>69</b>	<b>90</b>
CESBAC – BARRA DO CORDA	TECNOLOGIA DA INFORMAÇÃO - WEB DESIGNER GRADUAÇÃO	4	2	6	0	0	0
	LETRAS LICENCIATURA: LÍNGUA PORTUGUESA E LITERATURAS DA LÍNGUA PORTUGUESA	24	57	81	24	53	77
	<b>TOTAL</b>	<b>28</b>	<b>59</b>	<b>87</b>	<b>24</b>	<b>53</b>	<b>77</b>
CESCOR - COROATÁ	ENFERMAGEM BACHARELADO	5	12	17	16	25	41
	<b>TOTAL</b>	<b>5</b>	<b>12</b>	<b>17</b>	<b>16</b>	<b>25</b>	<b>41</b>

Fonte: Pró-Reitoria de Graduação (PROG), Janeiro/2016

**Quadro 4 - Matrículas por curso de graduação presencial, 2015 (cont.).**

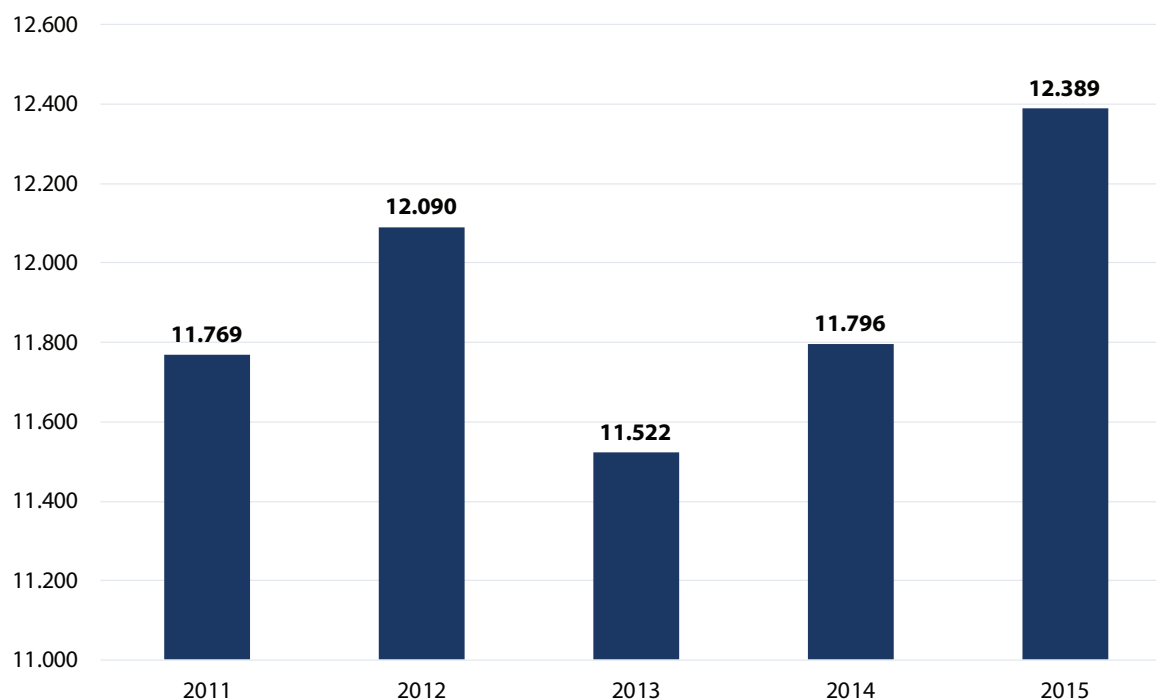
CENTRO	CURSO	1º semestre/2015			2º semestre/2015		
		Masculino	Feminino	TOTAL	Masculino	Feminino	TOTAL
CESITA - ITAPECURU - MIRIM	CIÊNCIAS LICENCIATURA HABILITAÇÃO EM BIOLOGIA	11	8	19	10	8	18
	LETRAS LICENCIATURA HABILITAÇÃO EM LÍNGUA PORTUGUESA E LITERATURAS DE LÍNGUA P	24	81	105	20	87	107
	TECNOLOGIA DE AGRONEGÓCIOS	3	21	24	13	44	125
	<b>TOTAL</b>	<b>38</b>	<b>110</b>	<b>148</b>	<b>43</b>	<b>139</b>	<b>364</b>
CESLAP - LAGO DA PEDRA	CIÊNCIAS LICENCIATURA HABILITAÇÃO EM BIOLOGIA	29	55	84	25	44	69
	LETRAS LICENCIATURA EM LÍNGUA PORTUGUESA E LITERATURAS DA LÍNGUA PORTUGUESA	5	35	40	4	34	38
	LETRAS LICENCIATURA HAB. EM LÍNGUA PORTUGUESA, INGLESA E RESPECTIVAS LITERATURA	7	9	16	2	5	7
	<b>TOTAL</b>	<b>41</b>	<b>99</b>	<b>140</b>	<b>31</b>	<b>83</b>	<b>114</b>
CESPD - PRESIDENTE DUTRA	LETRAS LICENCIATURA HAB. EM LÍNGUA PORTUGUESA E LITERATURAS DE LÍNGUA PORTUGUESA	15	88	103	11	81	92
	<b>TOTAL</b>	<b>15</b>	<b>88</b>	<b>103</b>	<b>11</b>	<b>81</b>	<b>92</b>
CESPI - PINHEIRO	CIÊNCIAS BIOLÓGICAS LICENCIATURA	0	8	8	0	8	8
	<b>TOTAL</b>	<b>0</b>	<b>8</b>	<b>8</b>	<b>0</b>	<b>8</b>	<b>8</b>
CESPE - PEDREIRAS	LETRAS LICENCIATURA HABILITAÇÃO EM LÍNGUA PORTUGUESA E LITERATURAS DE LÍNGUA PORTUGUESA	14	75	89	9	41	50
	CIÊNCIAS LICENCIATURA HABILITAÇÃO EM MATEMÁTICA	2	1	3	0	0	0
	MATEMÁTICA LICENCIATURA	17	7	24	14	6	20
	<b>TOTAL</b>	<b>33</b>	<b>83</b>	<b>116</b>	<b>23</b>	<b>47</b>	<b>70</b>
CESCD - CODÓ	ADMINISTRAÇÃO	30	39	69	36	46	82
	<b>TOTAL</b>	<b>30</b>	<b>39</b>	<b>69</b>	<b>36</b>	<b>46</b>	<b>82</b>
CESCO - COLINAS	LETRAS LICENCIATURA HABILITAÇÃO EM LÍNGUA PORTUGUESA E LITERATURAS DE LÍNGUA PORTUGUESA	10	66	76	8	51	59
	ENFERMAGEM BACHARELADO	10	38	48	17	58	75
	<b>TOTAL</b>	<b>20</b>	<b>104</b>	<b>124</b>	<b>25</b>	<b>109</b>	<b>134</b>
CESCON - COELHO NETO	CIÊNCIAS LICENCIATURA HABILITAÇÃO BIOLOGIA	5	20	25	5	18	23
	TECNOLOGIA DA INFORMAÇÃO - WEB DESIGNER	6	1	7	0	0	0
	<b>TOTAL</b>	<b>11</b>	<b>21</b>	<b>32</b>	<b>5</b>	<b>18</b>	<b>23</b>
CESTI - TIMON	ADMINISTRAÇÃO BACHARELADO	88	83	171	78	75	153
	LETRAS LICENCIATURA HABILITAÇÃO EM LÍNGUA PORTUGUESA E LITERATURAS DE LÍNGUA PORTUGUESA	30	155	185	27	116	143
	PEDAGOGIA LICENCIATURA	23	151	356	19	138	157
	<b>TOTAL</b>	<b>141</b>	<b>389</b>	<b>712</b>	<b>124</b>	<b>329</b>	<b>453</b>
CESZD - ZÉ DOCA	CIÊNCIAS LICENCIATURA HABILITAÇÃO EM BIOLOGIA	5	13	18	0	0	0
	LETRAS LICENCIATURA HABILITAÇÃO EM LÍNGUA PORTUGUESA E LITERATURAS DE LÍNGUA PORTUGUESA	1	0	1	0	0	0
	<b>TOTAL</b>	<b>6</b>	<b>13</b>	<b>19</b>	<b>0</b>	<b>0</b>	<b>0</b>
<b>TOTAL</b>		<b>4957</b>	<b>7103</b>	<b>12242</b>	<b>5027</b>	<b>7180</b>	<b>12389</b>

Fonte: Pró-Reitoria de Graduação (PROG), Janeiro/2016

**Quadro 5** - Série histórica de matrículas por centro nos cursos de graduação presencial, 2011 a 2015.

CENTROS	ANOS									
	2011.1	2011.2	2012.1	2012.2	2013.1	2013.2	2014.1	2014.2	2015.1	2015.2
CCT	1.194	1.224	1185	1359	1482	1437	1478	1427	1426	1577
CCSA	948	969	1076	1050	1131	1050	1208	1194	1175	1238
CCA	815	876	873	947	931	922	987	960	923	955
CECEN	1.536	1.591	1687	1718	1757	1683	1732	1647	1631	1655
CESA	265	298	324	290	395	266	382	356	465	377
CESBA	350	351	681	682	339	291	337	286	315	297
CESB	691	687	357	332	649	683	639	711	688	844
CESBAC	65	60	59	55	78	70	66	62	87	77
CESC	1.759	1.808	1715	1824	1710	1614	1607	1522	1414	1495
CESCON	19	18	18	19	16	16	36	33	32	23
CESCD	0	30	0	24	49	46	47	78	69	82
CESCO	96	89	68	95	90	94	68	90	124	134
CESCOR	0	0	0	0	0	0	18	18	17	41
CESI	1.911	1.765	1075	1810	1816	1720	1836	1817	1804	1780
CESGRA	155	149	173	165	146	136	147	125	141	112
CESITA	131	125	120	100	135	95	148	114	148	364
CESLAP	172	158	166	147	101	91	118	100	140	114
CESPE	189	167	190	145	140	111	100	79	116	70
CESPI	27	26	26	26	26	0	22	0	8	8
CESPD	110	109	79	57	58	73	67	88	103	92
CESSIN	607	605	550	632	627	574	596	522	562	511
CESTI	481	469	448	479	538	476	471	488	712	453
CESJOP	66	62	63	34	68	50	35	60	123	90
CESZD	139	133	97	100	85	24	20	19	19	0
<b>TOTAL</b>	<b>11.726</b>	<b>11.769</b>	<b>11.030</b>	<b>12.090</b>	<b>12.367</b>	<b>11.522</b>	<b>12.165</b>	<b>11.796</b>	<b>12.242</b>	<b>12.389</b>

Fonte: Anuário Estatístico, 2011 - 2015

**Gráfico 5** - Série histórica dos matrículas por centro nos cursos de graduação presencial, 2011 a 2015.

Fonte: Anuário Estatístico, 2011 - 2015



**Quadro 6 - Matrículas por curso de graduação (DARCY RIBEIRO), 2015 (cont.).**

POLO	CURSOS																														Total Matriculados							
	Ciências Licenciatura em Biologia						Ciências Licenciatura em Física						História Licenciatura						Ciências Licenciatura em Matemática						Ciências Licenciatura em Química						Letras Licenciatura: Língua Portuguesa, Língua Inglesa e Respectivas Literaturas						2015.1	2015.2
	2015.1		2015.2		2015.1		2015.2		2015.1		2015.2		2015.1		2015.2		2015.1		2015.2		2015.1		2015.2		2015.1		2015.2		2015.1	2015.2								
	Masc	Fem	Total	Masc	Fem	Total	Masc	Fem	Total	Masc	Fem	Total	Masc	Fem	Total	Masc	Fem	Total	Masc	Fem	Total	Masc	Fem	Total	Masc	Fem	Total	Masc	Fem	Total								
Porto Franco	0	0	0	0	0	0	0	0	0	0	0	0	0	0	0	0	0	0	0	0	0	0	0	0	0	0	0	0	0	0								
Presidente Dutra	8	8	16	0	0	0	0	0	3	13	16	0	0	0	0	0	0	0	0	0	0	0	0	0	0	0	0	0	0	0	36							
Rosário	0	0	0	0	0	0	0	0	0	0	0	0	0	0	0	0	0	0	0	0	0	0	0	0	0	0	0	0	0	0								
Santa Helena	8	13	21	8	8	16	2	17	19	2	17	19	6	14	20	6	14	20	5	12	17	1	11	12	1	11	12	1	11	117								
Santa Inês	6	10	16	0	0	0	0	0	0	0	0	0	0	0	0	0	0	0	0	0	0	0	0	0	0	0	0	0	0	16								
Santa Luzia	2	12	14	0	0	0	4	5	9	4	5	9	8	3	11	8	3	11	1	4	5	1	4	5	4	11	15	4	11	69								
Santa Luzia do Paruá	5	9	14	0	0	0	3	1	4	3	1	4	7	7	14	7	7	14	3	6	3	3	6	3	3	6	3	7	10	58								
São Bento	0	0	0	0	0	0	0	0	0	0	0	0	0	0	0	0	0	0	0	0	0	0	0	0	0	0	0	0	0	0								
São Domingos do Maranhão	2	5	7	8	8	16	2	9	11	2	9	11	7	5	12	7	5	12	5	5	10	5	5	10	0	13	13	0	13	82								
São Mateus do Maranhão	0	0	0	0	0	0	0	0	0	0	0	0	0	0	0	0	0	0	0	0	0	0	0	0	0	0	0	0	0	0								
Timon	0	0	0	0	0	0	0	0	0	0	0	0	0	0	0	0	0	0	0	0	0	0	0	0	0	0	0	0	0	0								
Turubia	2	17	19	5	1	6	5	1	6	0	0	0	10	3	13	10	3	13	11	10	21	11	10	21	3	14	17	3	14	93								
Viana	0	0	0	0	0	0	0	0	0	0	0	0	0	0	0	0	0	0	0	0	0	0	0	0	0	0	0	0	0	0								
Vitorino Freire	3	4	7	3	4	7	7	3	10	4	5	9	7	1	8	7	1	8	0	0	0	0	0	0	0	1	12	13	1	12	60							
Zé Doce	0	0	0	0	0	0	0	0	0	0	0	0	4	2	6	4	2	6	0	0	0	0	0	0	0	5	11	16	5	11	38							
<b>TOTAL</b>	<b>67</b>	<b>199</b>	<b>266</b>	<b>67</b>	<b>199</b>	<b>266</b>	<b>87</b>	<b>154</b>	<b>220</b>	<b>66</b>	<b>154</b>	<b>220</b>	<b>120</b>	<b>92</b>	<b>212</b>	<b>120</b>	<b>92</b>	<b>212</b>	<b>75</b>	<b>105</b>	<b>180</b>	<b>75</b>	<b>105</b>	<b>180</b>	<b>44</b>	<b>174</b>	<b>219</b>	<b>43</b>	<b>174</b>	<b>218</b>	<b>1469</b>							

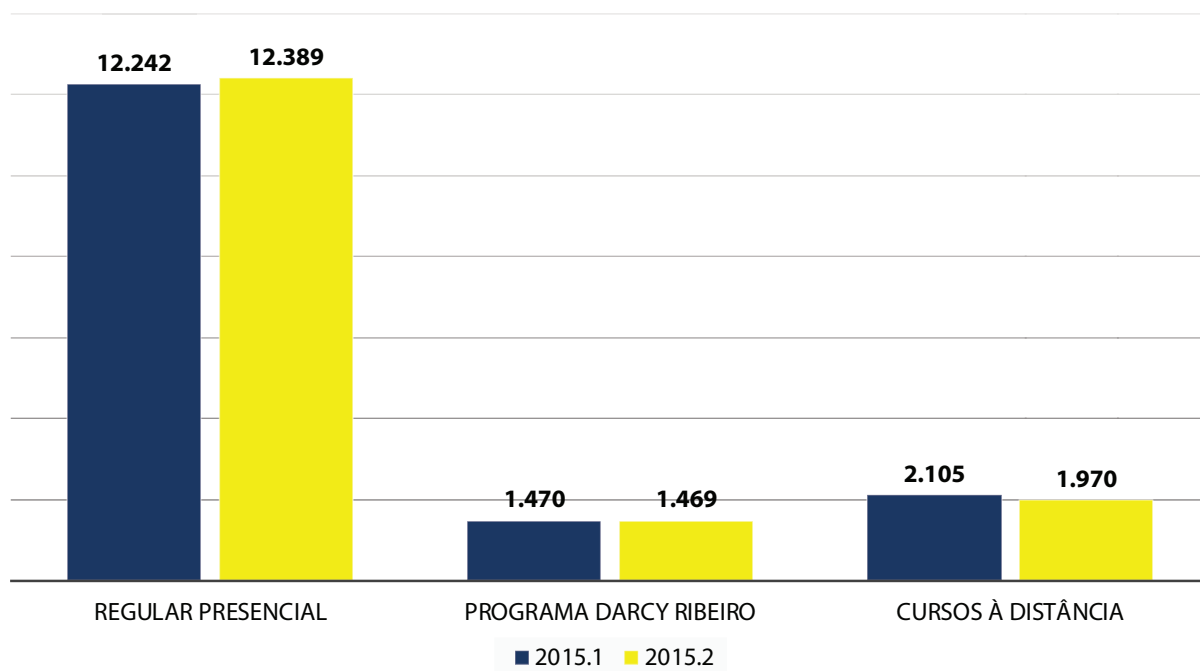
Fonte: Coordenação Programa Darcy Ribeiro, Janeiro/2016







**Gráfico 6** - Total de matriculados nos cursos de graduação por modalidade/programa, 2015.



Fonte: PROG/UEMA, Março/2016

**Quadro 8 - Matrículas na graduação com necessidades especiais<sup>5</sup>, 2015.**

CENTRO	CURSO	Ingressantes												Veteranos											
		Área da Necessidade												Área da Necessidade											
		AUD		VISUAL		FISICA		Multipla		Mental		Condutas Típicas		Altas Necessidades		Outras Nec		Subtotal		TOTAL					
F	M	F	M	F	M	F	M	F	M	F	M	F	M	F	M	F	M	F	M	F	M				
CCT	Engenharia Civil	0	0	0	1	0	0	0	0	0	0	0	0	0	0	0	0	0	0	0	0	0			
	Engenharia da Computação	0	0	0	0	0	0	0	0	0	0	0	0	0	0	0	0	0	0	0	0	1			
CCSA	Ciências Sociais	0	0	0	0	0	0	0	0	0	0	0	0	0	0	0	0	0	0	0	0	0			
	Direito	0	0	1	1	1	0	0	0	0	0	0	0	0	0	0	0	0	0	0	0	4			
CECEN	Administração	0	0	0	0	1	0	0	0	0	0	0	0	0	0	0	0	0	0	0	0	2			
	Letras	1	0	0	0	0	0	0	0	0	0	0	0	0	0	0	0	0	0	0	0	1			
CESBA	Física	0	0	0	0	0	0	0	0	0	0	0	0	0	0	0	0	0	0	0	0	0			
	Administração	0	0	0	0	1	0	0	0	0	0	0	0	0	0	0	0	0	0	0	0	2			
CESTI	Direito	0	0	0	0	1	0	0	0	0	0	0	0	0	0	0	0	0	0	0	0	1			
	Pedagogia	0	0	0	0	1	0	0	0	0	0	0	0	0	0	0	0	0	0	0	0	0			
<b>TOTAL</b>	Pedagogia	0	0	0	0	1	0	0	0	0	0	0	0	0	0	0	0	0	0	0	0	0			
	<b>TOTAL</b>	<b>1</b>	<b>0</b>	<b>1</b>	<b>2</b>	<b>4</b>	<b>4</b>	<b>0</b>	<b>0</b>	<b>0</b>	<b>0</b>	<b>0</b>	<b>0</b>	<b>0</b>	<b>0</b>	<b>0</b>	<b>0</b>	<b>0</b>	<b>0</b>	<b>0</b>	<b>0</b>	<b>14</b>			

Fonte: Pró-Reitoria de Graduação (PROG), Janeiro/2016

<sup>5</sup> A UIEMA através do vestibular garante 5% das vagas de seus cursos para pessoas com necessidades especiais, porém nem sempre as vagas disponibilizadas são preenchidas.

**Quadro 9** - Formados por centro nos cursos presenciais de bacharelado, tecnologia e licenciatura, 2014.2 e 2015.1.

CENTROS	CURSOS	2º semestre/2014			1º semestre/2015		
		Masculino	Feminino	Total	Masculino	Feminino	Total
CCA - SÃO LUÍS	AGRONOMIA BACHARELADO	14	7	21	8	9	17
	ENGENHARIA DE PESCA BACHARELADO	3	3	6	3	10	13
	MEDICINA VETERINÁRIA BACHARELADO	3	13	16	5	10	15
	ZOOTECNIA BACHARELADO	1	7	8	4	8	12
	<b>TOTAL CCA</b>	<b>21</b>	<b>30</b>	<b>51</b>	<b>20</b>	<b>37</b>	<b>57</b>
CCSA - SÃO LUÍS	ADMINISTRAÇÃO BACHARELADO	9	11	20	10	15	25
	ADMINISTRAÇÃO BACHARELADO	4	4	8	11	8	19
	CIÊNCIAS SOCIAIS LICENCIATURA E BACHARELADO	0	3	3	2	9	11
	FORMAÇÃO DE OFICIAIS DA POLÍCIA MILITAR DO MARANHÃO	0	0	0	0	0	0
	DIREITO BACHARELADO	0	0	0	2	6	8
	<b>TOTAL CCSA</b>	<b>13</b>	<b>18</b>	<b>31</b>	<b>25</b>	<b>38</b>	<b>63</b>
CCT - SÃO LUÍS	ARQUITETURA E URBANISMO BACHARELADO	6	10	16	9	28	37
	ENGENHARIA CIVIL BACHARELADO	12	1	13	22	6	28
	ENGENHARIA DA COMPUTAÇÃO BACHARELADO	4	0	4	1	0	1
	ENGENHARIA DA PRODUÇÃO BACHARELADO	5	6	11	4	6	10
	FORMAÇÃO DE OFICIAIS BOMBEIRO MILITAR	0	1	1	14	1	15
	ENGENHARIA MECÂNICA BACHARELADO	23	3	26	16	0	16
	<b>TOTAL CCT</b>	<b>50</b>	<b>21</b>	<b>71</b>	<b>66</b>	<b>41</b>	<b>107</b>
CECEN - SÃO LUÍS	CIÊNCIAS BIOLÓGICAS LICENCIATURA	1	1	2	2	15	17
	FÍSICA LICENCIATURA	5	1	6	15	2	17
	GEOGRAFIA BACHARELADO	0	4	4	1	0	1
	CIÊNCIAS LICENCIATURA EM MATEMÁTICA	1	0	1	0	0	0
	CIÊNCIAS LICENCIATURA EM QUÍMICA	1	1	2	3	6	9
	GEOGRAFIA LICENCIATURA	10	10	20	8	8	16
	HISTÓRIA LICENCIATURA	7	5	12	4	6	10
	LETRAS LICENCIATURA: LÍNGUA PORTUGUESA E LITERATURAS DA LÍNGUA PORTUGUESA	3	3	6	0	7	7
	LETRAS LICENCIATURA: LÍNGUA PORTUGUESA, ESPANHOLA E RESPECTIVAS LITERATURAS	0	4	4	1	5	6
	LETRAS LICENCIATURA: LÍNGUA PORTUGUESA, INGLESA E RESPECTIVAS LITERATURAS	0	2	2	0	0	0
	MATEMÁTICA LICENCIATURA	5	5	10	11	3	14
	MÚSICA LICENCIATURA	1	0	1	5	1	6
	PEDAGOGIA LICENCIATURA	0	18	18	1	19	20
	QUÍMICA LICENCIATURA	4	6	10	2	1	3
	<b>TOTAL CECEN</b>	<b>38</b>	<b>60</b>	<b>98</b>	<b>53</b>	<b>73</b>	<b>126</b>
<b>TOTAL GERAL SÃO LUÍS</b>		<b>122</b>	<b>129</b>	<b>251</b>	<b>164</b>	<b>189</b>	<b>353</b>

Fonte: Pró-Reitoria de Graduação (PROG), Janeiro/2016

**Quadro 9** - Formados por centro nos cursos presenciais de bacharelado, tecnologia e licenciatura, 2014.2 e 2015.1 (cont.).

CENTROS	CURSOS	2º semestre/2014			1º semestre/2015		
		Masculino	Feminino	Total	Masculino	Feminino	Total
CESI - IMPERATRIZ	ADMINISTRAÇÃO BACHARELADO	4	7	11	7	4	11
	AGRONOMIA BACHARELADO	7	3	10	2	5	7
	CIÊNCIAS LICENCIATURA EM BIOLOGIA	0	0	0	2	1	3
	CIÊNCIAS LICENCIATURA EM MATEMÁTICA	2	1	3	4	1	5
	CIÊNCIAS LICENCIATURA EM QUÍMICA	2	4	6	2	4	6
	GEOGRAFIA LICENCIATURA	7	9	16	11	5	16
	HISTÓRIA LICENCIATURA	3	10	13	8	7	15
	LETRAS LICENCIATURA: LÍNGUA PORTUGUESA, , INGLESA E RESPECTIVAS LITERATURAS	2	6	8	0	3	3
	LETRAS LICENCIATURA: LÍNGUA PORTUGUESA E LITERATURAS DA LÍNGUA PORTUGUESA	1	13	14	1	7	8
	MEDICINA VETERINÁRIA BACHARELADO	2	6	8	11	9	20
	PEDAGOGIA LICENCIATURA	0	10	10	2	16	18
	FÍSICA LICENCIATURA	5	1	6	5	1	6
	CIÊNCIAS BIOLÓGICAS LICENCIATURA	0	5	5	4	16	20
	<b>TOTAL DE IMPERATRIZ</b>		<b>35</b>	<b>75</b>	<b>110</b>	<b>59</b>	<b>79</b>
CESC - CAXIAS	CIÊNCIAS BIOLÓGICAS LICENCIATURA	2	7	9	1	6	7
	CIÊNCIAS LICENCIATURA EM FÍSICA	0	0	0	0	0	0
	CIÊNCIAS LICENCIATURA EM MATEMÁTICA	1		1	0	0	0
	CIÊNCIAS LICENCIATURA EM BIOLOGIA	0	0	0	1	3	4
	CIÊNCIAS LICENCIATURA EM QUÍMICA	0	0	0	0	0	0
	ENFERMAGEM BACHARELADO	0	0	0	3	14	17
	FÍSICA LICENCIATURA	0	0	0	6	3	9
	GEOGRAFIA LICENCIATURA	2	9	11	10	4	14
	HISTÓRIA LICENCIATURA	3	5	8	6	12	18
	LETRAS LICENCIATURA: LÍNGUA PORTUGUESA, INGLÊSA E RESPECTIVAS LITERATURAS	0	0	0	7	11	18
	LETRAS LICENCIATURA: LÍNGUA PORTUGUESA E LITERATURAS DA LÍNGUA PORTUGUESA		8	8	6	19	25
	MATEMÁTICA LICENCIATURA	2		2	9	5	14
	MEDICINA	0	0	0	11	13	24
	PEDAGOGIA LICENCIATURA	3	31	34	0	0	0
QUÍMICA LICENCIATURA	0	0	0	3		3	
<b>TOTAL DE CAXIAS</b>		<b>13</b>	<b>60</b>	<b>73</b>	<b>63</b>	<b>90</b>	<b>153</b>
CESB - BACABAL	ADMINISTRAÇÃO DE EMPRESAS RURAIS E COOPERATIVAS	2	3	5	0	1	1
	CIÊNCIAS LICENCIATURA EM BIOLOGIA	2	8	10	1	4	5
	CIÊNCIAS LICENCIATURA EM MATEMÁTICA	4	3	7	3	2	5
	CIÊNCIAS LICENCIATURA EM QUÍMICA	0	0	0	0	0	0
	DIREITO BACHARELADO	0	0	0	12	13	25
	ENFERMAGEM BACHARELADO	0	0	0	1	7	8
	LETRAS LICENCIATURA: LÍNGUA PORTUGUESA, ESPANHOLA E RESPECTIVAS LITERATURAS	2	17	19	0	4	4
	LETRAS LICENCIATURA: LÍNGUA PORTUGUESA E LITERATURAS DA LÍNGUA PORTUGUESA	0	4	4	0	0	0
	LETRAS LICENCIATURA: LÍNGUA PORTUGUESA, INGLESA E RESPECTIVAS LITERATURAS	0	4	4	0	1	1
	PEDAGOGIA LICENCIATURA	0	0	0	0	0	0
<b>TOTAL DE BACABAL</b>		<b>10</b>	<b>39</b>	<b>49</b>	<b>17</b>	<b>32</b>	<b>49</b>

Fonte: Pró-Reitoria de Graduação (PROG), Janeiro/2016

**Quadro 9** - Formados por centro nos cursos presenciais de bacharelado, tecnologia e licenciatura, 2014.2 e 2015.1 (cont.).

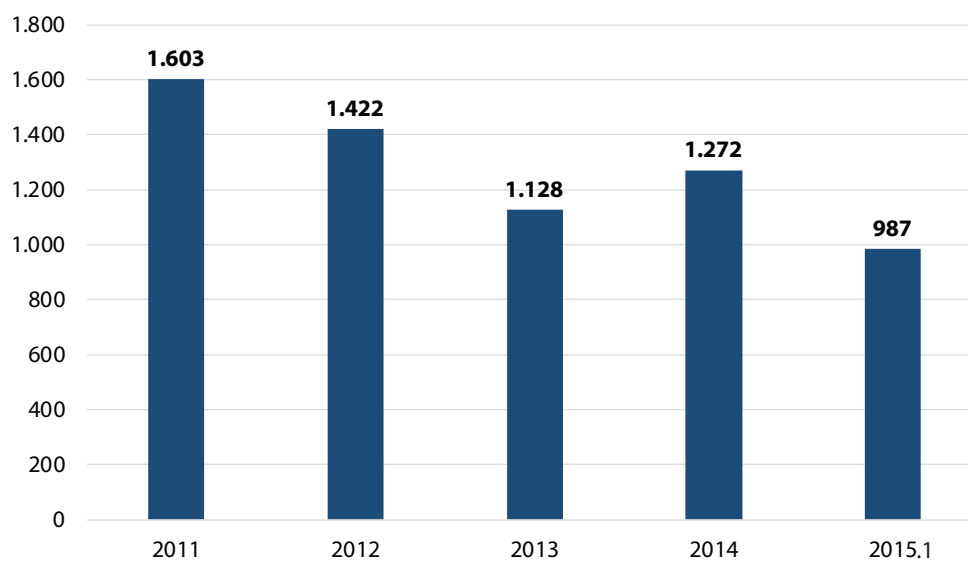
CENTROS	CURSOS	2º semestre/2014			1º semestre/2015		
		Masculino	Feminino	Total	Masculino	Feminino	Total
CESSIN - SANTA INÊS	ENFERMAGEM BACHARELADO	0	0	0	5	14	19
	LETRAS LICENCIATURA	1	14	15	0	0	0
	PEDAGOGIA LICENCIATURA	4	9	13	0	0	0
	<b>TOTAL DE SANTA INÊS</b>	<b>5</b>	<b>23</b>	<b>28</b>	<b>5</b>	<b>14</b>	<b>19</b>
CESBA - BALSAS	AGRONOMIA BACHARELADO	5	5	10	1	2	3
	LETRAS LICENCIATURA: LÍNGUA PORTUGUESA, INGLÊSA E RESPECTIVAS LITERATURAS	0	0	0	1	7	8
	ENFERMAGEM BACHARELADO	0	1	1	1	12	13
	<b>TOTAL DE BALSAS</b>	<b>5</b>	<b>6</b>	<b>11</b>	<b>3</b>	<b>21</b>	<b>24</b>
CESJOP - SÃO JOÃO DOS PATOS	LETRAS LICENCIATURA: LÍNGUA PORTUGUESA E LITERATURAS DA LÍNGUA PORTUGUESA	0	0	0	0	0	0
	<b>TOTAL SÃO JOÃO DOS PATOS</b>	<b>0</b>	<b>0</b>	<b>0</b>	<b>0</b>	<b>0</b>	<b>0</b>
CESCO - COLINAS	LETRAS LICENCIATURA: LÍNGUA PORTUGUESA E LITERATURAS DA LÍNGUA PORTUGUESA	0	0	0	1	13	14
	<b>TOTAL COLINAS</b>	<b>0</b>	<b>0</b>	<b>0</b>	<b>1</b>	<b>13</b>	<b>14</b>
CESTI - TIMON	LETRAS LICENCIATURA HABILITAÇÃO EM LÍNGUA PORTUGUESA	2	11	13	1	27	28
	PEDAGOGIA LICENCIATURA	3	18	21	0	5	5
	ADMINISTRAÇÃO BACHARELADO	1	6	7	10	13	23
	<b>TOTAL TIMOM</b>	<b>6</b>	<b>35</b>	<b>41</b>	<b>11</b>	<b>45</b>	<b>56</b>
CESA - AÇAILANDIA	TECNOLOGIA DE GESTÃO AMBIENTAL	0	0	0	7	8	15
	LETRAS LICENCIATURA HAB. EM LÍNGUA PORTUGUESA E LITERATURA	0	0	0	3	24	27
	ADMINISTRAÇÃO BACHARELADO	0	0	0	6	21	27
	<b>TOTAL AÇAILANDIA</b>	<b>0</b>	<b>0</b>	<b>0</b>	<b>16</b>	<b>53</b>	<b>69</b>
CESGRA - GRAJAÚ	ZOOTECNIA BACHARELADO	7	3	10	0	0	0
	ENFERMAGEM BACHARELADO	2	3	5	4	19	23
	<b>TOTAL GRAJAÚ</b>	<b>9</b>	<b>10</b>	<b>15</b>	<b>4</b>	<b>19</b>	<b>23</b>
CESITA - ITAPECURU-MIRIM	ENFERMAGEM BACHARELADO	0	0	0	1	0	1
	<b>TOTAL ITAPECURU-MIRIM</b>	<b>0</b>	<b>0</b>	<b>0</b>	<b>1</b>	<b>0</b>	<b>1</b>
CESPE - PEDREIRAS	LETRAS LICENCIATURA HABILITAÇÃO EM LÍNGUA PORTUGUESA E LITERATURAS	0	0	0	3	40	43
	CIÊNCIAS LICENCIATURA HABILITAÇÃO EM MATEMÁTICA	0	0	0	5	3	8
	<b>TOTAL PEDREIRAS</b>	<b>0</b>	<b>0</b>	<b>0</b>	<b>8</b>	<b>43</b>	<b>51</b>
CESZD - ZÉ DOCA	CIÊNCIAS LICENCIATURA HABILITAÇÃO EM BIOLOGIA	0	0	0	5	13	18
	<b>TOTAL ZÉ DOCA</b>	<b>0</b>	<b>0</b>	<b>0</b>	<b>5</b>	<b>13</b>	<b>18</b>
CESCD - CODÓ	ADMINISTRAÇÃO	0	0	0	9	10	19
	<b>TOTAL CODÓ</b>	<b>0</b>	<b>0</b>	<b>0</b>	<b>9</b>	<b>10</b>	<b>19</b>
<b>TOTAL GERAL</b>		<b>205</b>	<b>377</b>	<b>578</b>	<b>366</b>	<b>621</b>	<b>987</b>

Fonte: Pró-Reitoria de Graduação (PROG), Janeiro/2016

**Quadro 10** - Série histórica dos formados por centro nos cursos presenciais de graduação, 2011 a 2015.1

CENTROS	ANOS				
	2011	2012	2013	2014	2015.1
CCT	167	84	140	112	107
CCSA	122	129	91	103	63
CCA	74	64	63	89	57
CECEN	218	194	192	195	126
CESA	4	26	0	0	69
CESBA	32	68	12	42	24
CESB	212	137	123	127	49
CESBAC	0	0	0	0	0
CESC	283	293	161	221	153
CESCON	0	0	0	0	0
CESCD	0	0	0	0	19
CESCO	2	0	0	0	14
CESCOR	0	0	0	0	0
CESI	233	168	155	222	138
CESGRA	0	0	0	15	23
CESITA	4	13	0	0	1
CESLAP	0	36	2	0	0
CESPI	0	0	24	0	0
CESPE	45	31	37	0	51
CESPD	21	0	0	0	0
CESSIN	73	68	128	75	19
CESTI	100	62	0	41	56
CESJOP	13	30	0	30	0
CESZD	0	19	0	0	18
<b>TOTAL</b>	<b>1603</b>	<b>1422</b>	<b>1128</b>	<b>1272</b>	<b>987</b>

Fonte: Anuário Estatístico, 2011 - 2015

**Gráfico 7** - Série histórica de formados em cursos presenciais de graduação, 2011 a 2015.

Fonte: Anuário Estatístico, 2011 - 2015

**Quadro 11 - Formados dos cursos de graduação a distância, 2015.**

POLO	Administração Pública Bacharelado			Filosofia			Pedagogia			Formação Pedagógica de Docente			Total Formados										
	2015.1		2015.2	2015.1		2015.2	2015.1		2015.2	2015.1		2015.2	2015.1		2015.2	Total Geral							
	Masculino	Feminino	Total	Masculino	Feminino	Total	Masculino	Feminino	Total	Masculino	Feminino	Total	Masculino	Feminino	Total	Total							
Anapurus	0	0	0	0	0	0	0	0	0	0	0	0	0	0	0	3							
Arari	0	1	0	0	0	0	0	0	0	0	0	0	0	0	0	1							
Bacabal	0	0	2	0	2	1	0	0	0	0	0	0	0	2	3	5							
Balsas	0	0	1	0	1	0	0	0	0	0	0	0	0	0	0	2							
Barra do Corda	0	0	2	0	0	0	0	0	0	0	0	0	0	0	0	4							
Carolina	0	0	0	0	0	1	3	4	0	0	0	0	0	0	0	4							
Caxias	0	0	0	0	0	0	0	0	0	0	0	0	0	0	0	1							
Códo	0	0	1	0	0	0	0	0	2	2	0	0	0	0	0	3							
Coelho Neto	0	0	0	0	1	0	0	0	0	0	0	0	0	0	0	1							
Dom Pedro	0	0	0	0	1	0	0	0	0	0	0	0	0	0	0	1							
Fortaleza dos Nogueiras	0	0	0	0	0	0	0	0	1	1	0	0	0	0	0	1							
Humberto de Campos	1	2	3	0	0	0	3	3	0	0	0	0	0	1	2	6							
Nina Rodrigues	0	0	0	0	1	2	3	0	0	1	2	0	0	2	3	5							
Pinheiro	0	0	0	0	0	0	0	0	0	0	0	0	0	0	0	1							
Porto Franco	0	0	0	0	0	0	0	0	0	0	0	0	0	0	0	3							
Santa Inês	0	0	0	0	1	0	1	0	1	3	0	0	0	0	0	5							
Santa Quitéria	0	0	1	0	3	0	0	0	0	0	0	0	0	3	3	4							
Santo Antônio dos Lopes	0	0	0	0	0	0	1	1	0	0	1	0	0	0	0	2							
São Bento	1	0	1	0	0	1	0	0	0	0	0	0	0	1	2	0							
São Luís	2	1	3	0	0	3	0	3	0	9	9	1	2	3	12	23							
Timon	0	0	0	0	1	0	0	0	0	0	0	0	0	0	0	1							
Zé Doca	0	0	0	0	1	0	0	0	0	0	0	0	0	0	0	1							
<b>TOTAL</b>	<b>4</b>	<b>4</b>	<b>8</b>	<b>6</b>	<b>14</b>	<b>5</b>	<b>9</b>	<b>14</b>	<b>3</b>	<b>16</b>	<b>19</b>	<b>2</b>	<b>7</b>	<b>9</b>	<b>1</b>	<b>2</b>	<b>13</b>	<b>31</b>	<b>44</b>	<b>15</b>	<b>23</b>	<b>38</b>	<b>82</b>

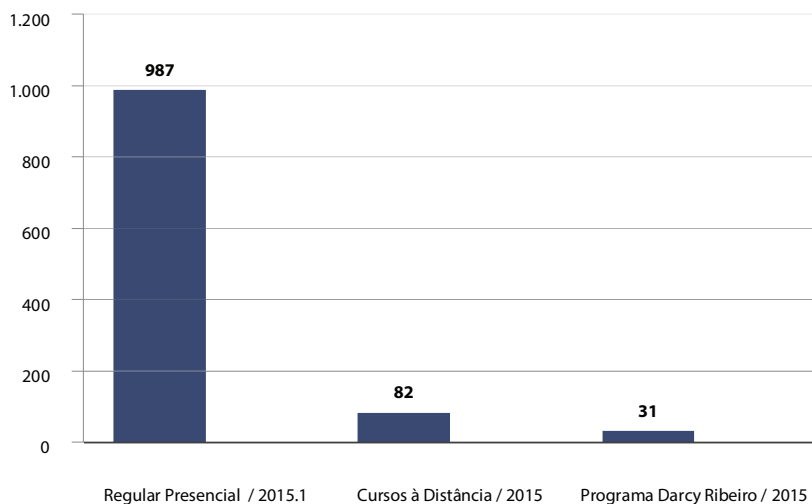
Fonte: Coordenação UEMANet, Fevereiro/2016



**Quadro 12** - Formados dos cursos de graduação por programa (DARCY RIBEIRO), 2015.

POLOS	Ciências Licenciatura em Biologia	Ciências Licenciatura em Matemática	Ciências Licenciatura em Química	Ciências Licenciatura em Física	História Licenciatura	Letras Licenciatura: Língua Portuguesa, Língua Inglesa e Respectivas Literaturas	Total
Açailândia	1	0	0	0	0	0	1
Balsas	1	0	0	0	0	0	1
Bequimão	0	0	0	1	1	0	2
Carolina	0	2	0	0	0	0	2
Coelho Neto	1	1	0	0	0	1	3
Loreto	1	0	0	0	0	1	2
Pinheiro	1	0	0	1	0	0	2
Porto Franco	3	0	1	0	1	1	6
Rosário	0	1	0	0	0	0	1
São Bento	0	0	0	0	0	4	4
Timon	0	5	0	1	0	0	6
Viana	0	0	0	0	1	0	1
<b>Total</b>	<b>8</b>	<b>9</b>	<b>1</b>	<b>3</b>	<b>3</b>	<b>7</b>	<b>31</b>

Fonte: Pró-Reitoria de Graduação (PROG), Janeiro/2016

**Gráfico 8** - Total de formados nos cursos de graduação por modalidade/programa.

Fonte: Pró-Reitoria de Graduação (PROG), Janeiro/2016

**Quadro 13** - Índice Geral de Cursos (IGC)<sup>6</sup> da UEMA nos anos: 2014, 2013, 2012, 2011, 2010, 2009, 2008 e 2007

DESCRIÇÃO	ANO							
	2014	2013	2012	2011	2010	2009	2008	2007
IGC - faixa	3	3	3	3	3	3	3	3

Fonte: INEP/DAES

<sup>6</sup> O IGC é um indicador de qualidade que avalia as instituições de educação superior. Considera o (CPC) Conceito Preliminar dos Cursos avaliados no ano de cálculo e nos dois anos anteriores. Sua divulgação refere-se sempre a um triênio, compreendendo todas as áreas avaliadas, ou todo ciclo avaliativo (Port. Normativa 140/2007 - MEC).

**Quadro 14** - Conceito Preliminar de Curso (CPC)<sup>7</sup> dos Cursos da UEMA nos anos: 2014, 2013, 2012 e 2011.

ANO	CURSO	CENTRO/MUNICÍPIO	CONCEITO - CPC	
			Contínua	Faixa
2014	Arquitetura e Urbanismo (Bacharelado)	CCT/São Luís	2,9991	4
2014	Letras-Português (Licenciatura)	CEC/Caxias	2,6677	3
2014	Letras-Português (Licenciatura)	CESI/Imperatriz	2,2299	3
2014	Letras-Português (Licenciatura)	CECEN/São Luís	3,0198	4
2014	Letras-Português (Licenciatura)	CESTI/Timon	2,4860	3
2014	Letras-Português e Inglês (Licenciatura)	CESBA/Balsas	2,5215	3
2014	Letras-Português e Inglês (Licenciatura)	CEC/Caxias	2,5959	3
2014	Letras-Português e Inglês (Licenciatura)	CESI/Imperatriz	2,2250	3
2014	Letras-Português e Inglês (Licenciatura)	CESSIN/Santa Inês	2,3841	3
2014	Letras-Português e Espanhol (Licenciatura)	CECEN/São Luís	2,1909	3
2014	Química (Licenciatura)	CECEN/São Luís	2,5146	3
2014	Ciências Biológicas (Licenciatura)	CESI/Imperatriz	2,6874	3
2014	Ciências Biológicas (Licenciatura)	CECEN/São Luís	3,4277	4
2014	Pedagogia (Licenciatura)	CESB/Bacabal	2,0744	3
2014	Pedagogia (Licenciatura)	CEC/Caxias	2,4189	3
2014	Pedagogia (Licenciatura)	CESSIN/Santa Inês	2,2733	3
2014	Pedagogia (Licenciatura)	CECEN/São Luís	2,1428	3
2014	História (Licenciatura)	CEC/Caxias	2,6447	3
2014	História (Licenciatura)	CESI/Imperatriz	1,7536	2
2014	História (Licenciatura)	CECEN/São Luís	3,0455	4
2014	Geografia (Licenciatura)	CEC/Caxias	2,0336	3
2014	Geografia (Licenciatura)	CESI/Imperatriz	2,2668	3
2014	Engenharia Civil (Bacharelado)	CCT/São Luís	2,6254	3
2014	Engenharia Mecânica (Bacharelado)	CCT/São Luís	1,4583	2
2014	Engenharia de Produção	CCT/São Luís	2,1215	3
2013	Agronomia (Bacharelado)	CESBA/Balsas	-	3
2013	Agronomia (Bacharelado)	CESI/Imperatriz	-	3
2013	Agronomia (Bacharelado)	CCA/São Luís	-	4
2013	Enfermagem (Bacharelado)	CESB/Bacabal	-	2
2013	Enfermagem (Bacharelado)	CEC/Caxias	-	4
2013	Enfermagem (Bacharelado)	CESGRA/Grajaú	-	2
2013	Enfermagem (Bacharelado)	CESSIN/Santa Inês	-	3
2013	Medicina (Bacharelado)	CEC/Caxias	-	3
2013	Medicina Veterinária (Bacharelado)	CESI/Imperatriz	-	2
2013	Medicina Veterinária (Bacharelado)	CCA/São Luís	-	4
2013	Zootecnia (Bacharelado)	CCA/São Luís	-	3
2012	Administração (Bacharelado)	CESB/Bacabal	-	2
2012	Administração (Bacharelado)	CESI/Imperatriz	-	3
2012	Administração (Bacharelado)	CCSA/São Luís	-	3
2012	Administração (Bacharelado)	CESTI/Timon	-	2
2012	Direito (Bacharelado)	CESB/Bacabal	-	3
2012	Direito (Bacharelado)	CCSA/São Luís	-	3

<sup>7</sup> O CPC é um instrumento indicador de qualidade que avalia cursos superiores. É calculado no ano seguinte da realização do ENADE de cada área, com base na avaliação do desempenho do estudante, corpo docente, infraestrutura, recursos pedagógicos e demais insumos, conforme orientação CONAES.

**Quadro 14** - Conceito Preliminar de Curso (CPC) dos Cursos da UEMA nos anos: 2014, 2013, 2012 e 2011 (cont.).

ANO	CURSO	CENTRO/MUNICÍPIO	CONCEITO - CPC	
			Contínua	Faixa
2011	Arquitetura e Urbanismo (Bacharelado)	CCT/São Luís	-	3
2011	Biologia (Licenciatura)	CESA/Açailândia	-	2
2011	Biologia (Licenciatura)	CESB/Bacabal	-	2
2011	Biologia (Licenciatura)	CESC/Caxias	-	3
2011	Biologia (Licenciatura)	CESLAP/Lago da Pedra	-	3
2011	Biologia (Licenciatura)	CECEN/São Luís	-	3
2011	Biologia (Licenciatura)	CESZD/Zé Doca	-	1
2011	Engenharia Civil (Bacharelado)	CCT/São Luís	-	2
2011	Engenharia Mecânica (Bacharelado)	CCT/São Luís	-	2
2011	Física (Licenciatura)	CESC/Caxias	-	2
2011	Física (Licenciatura)	CECEN/São Luís	-	3
2011	Geografia (Licenciatura)	CESI/Imperatriz	-	3
2011	Geografia (Licenciatura)	CECEN/São Luís	-	4
2011	História (Licenciatura)	CESC/Caxias	-	3
2011	História (Licenciatura)	CESI/Imperatriz	-	2
2011	História (Licenciatura)	CECEN/São Luís	-	3
2011	Letras (Licenciatura)	CESB/Bacabal	-	3
2011	Letras (Licenciatura)	CESBA/Balsas	-	3
2011	Letras (Licenciatura)	CESC/Caxias	-	3
2011	Letras (Licenciatura)	CESI/Imperatriz	-	2
2011	Letras (Licenciatura)	CESLAP/Lago da Pedra	-	2
2011	Letras (Licenciatura)	CESPE/Pedreiras	-	3
2011	Letras (Licenciatura)	CESPD/Presidente Dutra	-	2
2011	Letras (Licenciatura)	CESSIN/Santa Inês	-	3
2011	Letras (Licenciatura)	CECEN/São Luís	-	4
2011	Letras (Licenciatura)	CESTI/Timon	-	4
2011	Matemática (Licenciatura)	CESB/Bacabal	-	2
2011	Matemática (Licenciatura)	CESBA/Balsas	-	3
2011	Matemática (Licenciatura)	CESC/Caxias	-	2
2011	Matemática (Licenciatura)	CESI/Imperatriz	-	2
2011	Matemática (Licenciatura)	CECEN/São Luís	-	3
2011	Pedagogia (Licenciatura)	CESC/Caxias	-	3
2011	Pedagogia (Licenciatura)	CESI/Imperatriz	-	3
2011	Pedagogia (Licenciatura)	CESSIN/Santa Inês	-	3
2011	Pedagogia (Licenciatura)	CECEN/São Luís	-	2
2011	Pedagogia (Licenciatura)	CESTI/Timon	-	3
2011	Química (Licenciatura)	CESC/Caxias	-	3
2011	Química (Licenciatura)	CESI/Imperatriz	-	2
2011	Química (Licenciatura)	CECEN/São Luís	-	2

Fonte: INEP/DAES



PROGRAMA CIÊNCIA SEM  
FRONTEIRAS E ERASMUS MUNDUS

**Quadro 15** - Alunos por cursos contemplados no Programa Ciência sem Fronteiras<sup>8</sup>, 2015.

CENTRO	CURSO	QUANTIDADE
CCT	Arquitetura e Urbanismo	25
CCT	Engenharia Civil	14
CCT	Engenharia de Produção	6
CCT	Engenharia Mecânica	2
CESBA	Agronomia	1
<b>TOTAL</b>		<b>48</b>

Fonte: Pró-Reitoria de Pesquisa e Pós-Graduação (PPG), Fevereiro/2016

**Quadro 16** - Alunos bolsistas por país no Programa Ciência sem Fronteiras, 2015.

PAÍS	NÚMERO DE ALUNOS
Estados Unidos da América	12
Irlanda	5
Itália	16
Espanha	3
França	3
Austrália	4
Coréia do Sul	1
Hungria	2
Canadá	1
Japão	1
<b>TOTAL</b>	<b>47</b>

Fonte: Pró-Reitoria de Pesquisa e Pós-Graduação (PPG), Fevereiro/2016

**Quadro 17** - Alunos por cursos contemplados no Programa Erasmus Mundus, 2015.

CENTRO	CURSO	QUANT.
CCT	Arquitetura e Urbanismo	1
CCT	Engenharia de Produção	1
<b>TOTAL</b>		<b>2</b>

Fonte: Pró-Reitoria de Pesquisa e Pós-Graduação (PPG), Fevereiro/2016

**Quadro 18** - Alunos bolsistas por país no Programa Erasmus Mundus, 2015.

PAÍS	NÚMERO DE ALUNOS
Itália	1
Alemanha	1
<b>TOTAL</b>	<b>2</b>

Fonte: Pró-Reitoria de Pesquisa e Pós-Graduação (PPG), Fevereiro/2016

<sup>8</sup> É um programa de mobilidade criado e financiado pela União Europeia (UE) que tem por objetivo promover a existência da educação superior e pesquisa dos países europeus e ao mesmo tempo, reforçar os laços acadêmicos com países de todo o mundo. Além de bolsas de mestrado e doutorado, o programa também oferece oportunidade para professores e instituições de ensino superior.



# EDUCAÇÃO PROFISSIONAL TÉCNICA DE NÍVEL MÉDIO À DISTÂNCIA



**Quadro 19** - Matriculados nos cursos de Educação Profissional Técnico de Nível Médio (PACEP) e-TEC(EaD), 2015 (cont.).

CURSOS	POLOS/MUNICÍPIOS																TOTAL		
	Masculino	Feminino	Total	Masculino	Feminino	Total	Masculino	Feminino	Total	Masculino	Feminino	Total	Masculino	Feminino	Total	Masculino		Feminino	Total
REDE DE COMPUTADORES	44	21	65	0	0	0	0	0	0	0	0	0	0	0	0	0	0	0	256
	0	0	0	0	0	0	0	0	0	0	0	0	0	0	0	0	0	0	71
	0	0	0	0	0	0	0	0	0	0	0	0	0	0	0	0	0	0	327
SEGURANÇA DO TRABALHO	0	0	0	0	0	0	0	0	0	0	0	0	0	0	0	0	0	0	191
	0	0	0	0	0	0	0	0	0	0	0	0	0	0	0	0	0	0	244
	0	0	0	0	0	0	0	0	0	0	0	0	0	0	0	0	0	0	435
SERVIÇOS PÚBLICOS	0	12	12	0	0	0	0	0	0	0	0	0	0	0	0	0	0	0	150
	0	50	50	0	0	0	0	0	0	0	0	0	0	0	0	0	0	0	435
	0	62	62	0	0	0	0	0	0	0	0	0	0	0	0	0	0	0	585
<b>TOTAL GERAL</b>	93	55	148	0	0	0	0	0	0	0	0	0	0	0	0	0	0	0	1278
	95	70	165	0	0	0	0	0	0	0	0	0	0	0	0	0	0	0	1467
	188	125	313	188	158	346	113	125	238	130	126	256	148	188	336	115	188	323	2745

Fonte: Coordenação do PACEP/EaD, Março/2016

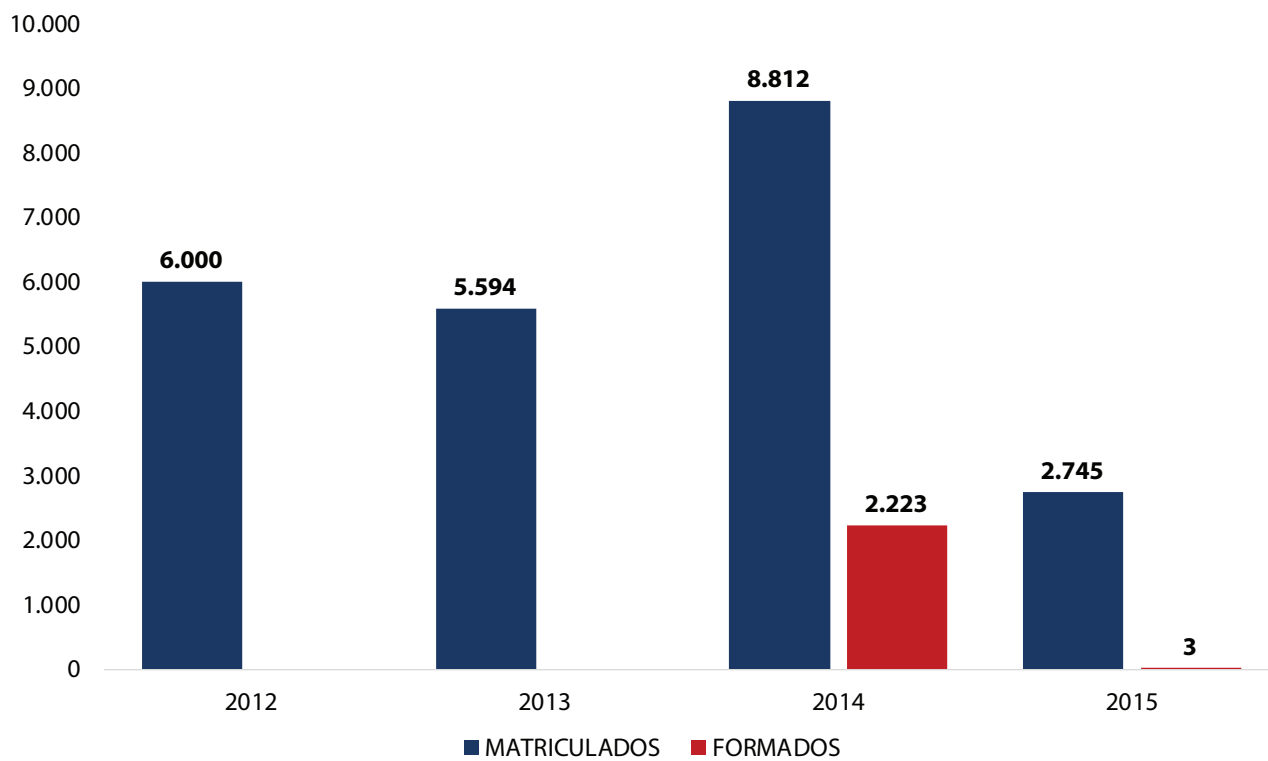




**Quadro 21** - Série histórica dos matrículas e formados nos Cursos Técnicos, 2012 a 2015.

POLOS	Matriculados				Formados	
	2012	2013	2014	2015	2014	2015
AÇAILÂNDIA	303	276	496	188	99	0
ANAJATUBA	0	0	125	125	0	0
ARARI	130	128	131	0	67	0
BACABAL	218	240	218	0	96	0
BALSAS	0	0	125	125	0	0
BARRA DO CORDA	253	260	253	0	85	0
BEQUIMÃO	161	150	159	0	51	0
BREJO	154	150	154	0	52	0
CAJAPIÓ	0	0	130	136	0	0
CAROLINA	0	0	92	92	0	0
CARUTAPERA	0	0	125	125	0	0
CAXIAS	243	232	243	0	91	0
CODÓ	274	263	366	0	110	0
COLINAS	148	148	210	63	130	0
COROATÁ	269	179	333	64	100	0
GODOFREDO VIANA	0	0	154	158	0	0
GRAJÁ	152	151	153	0	55	0
IMPERATRIZ	0	0	186	186	0	0
LAGO DA PEDRA	0	0	130	130	0	0
MORROS	0	0	113	113	0	0
PEDREIRAS	216	210	216	0	76	0
PINHEIRO	404	360	404	0	111	0
PRESIDENTE DUTRA	0	0	126	125	0	0
SANTA INÊS	392	390	454	63	146	1
SANTO ANTÔNIO DOS LOPES	0	0	124	126	0	0
SÃO JOÃO DOS PATOS	0	0	124	130	0	0
SÃO JOSÉ DE RIBAMAR	322	359	324	115	147	0
SÃO LUÍS	1.886	1829	2409	410	638	2
SÃO BENTO	190	0	190	0	89	0
TIMON	285	269	286	0	80	0
VIANA	0	0	136	148	0	0
ZÉ DOCA	0	0	123	123	0	0
<b>TOTAL</b>	<b>6.000</b>	<b>5.594</b>	<b>8.812</b>	<b>2.745</b>	<b>2.223</b>	<b>3</b>

Fonte: Anuário Estatístico, 2012 - 2015

**Gráfico 9** - Matriculados e formados nos Cursos Técnicos, 2012 a 2015.

Fonte: Anuário Estatístico, 2012 - 2015

# ENSINO DE PÓS-GRADUAÇÃO



**Quadro 22** - Cursos de pós-graduação *Stricto Sensu*<sup>12</sup>, 2015.

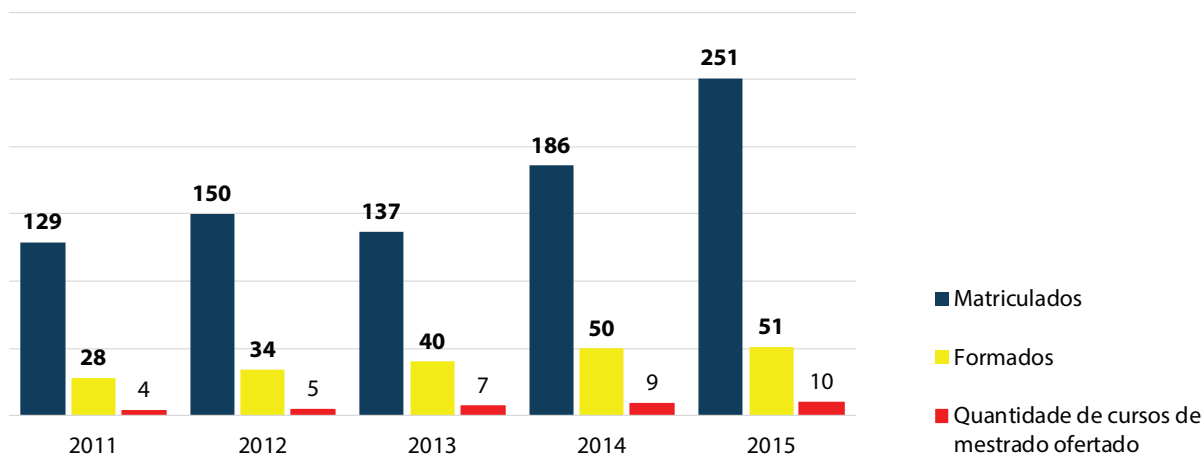
NOME DO CURSO	CENTRO	MODALIDADE
Mestrado e Doutorado em Agroecologia	CCA	Acadêmico
Mestrado em Ciência Animal	CCA	Acadêmico
Mestrado em Defesa Sanitária Animal	CCA	Profissional
Mestrado em Desenvolvimento Socioespacial e Regional	CCSA	Acadêmico
Mestrado em Cartografia Social e Política da Amazônia	CCSA	Acadêmico
Mestrado em Recursos Aquáticos e Pesca	CECEN	Acadêmico
Mestrado em História, Ensino e Narrativas	CECEN	Profissional
Mestrado em Engenharia da Computação e Sistemas	CCT	Profissional
Mestrado em Biodiversidade, Ambiente e Saúde	CECEN	Acadêmico
Mestrado em Geografia, Natureza e Dinâmica do Espaço	CECEN	Acadêmico

Fonte: Pró-Reitoria de Pesquisa e Pós-Graduação (PPG), Janeiro/2016

**Quadro 23** - Matrículas e concludentes em cursos de pós-graduação *Stricto Sensu*, 2015.

CENTROS	CURSO DE PÓS-GRADUAÇÃO <i>STRICTO SENSU</i>	MATRICULADOS	CONCLUENTES
		2015	2015
CCA	Doutorado em Agroecologia/CCA	19	0
	Mestrado em Ciência Animal/CCA	52	23
	Mestrado em Agroecologia/CCA	31	9
	Mestrado Profissional em Defesa Sanitária Animal/CCA	12	0
CCT	Mestrado Profissional em Engenharia da Computação e Sistemas/CCT	18	5
CCSA	Mestrado em Desenvolvimento Socioespacial e Regional/CCSA	16	0
	Mestrado em Cartografia Social e Política da Amazônia/CCSA	31	2
CECEN	Mestrado em Recursos Aquáticos e Pesca/CECEN	22	12
	Mestrado em História, Ensino e Narrativas/CECEN	29	0
	Mestrado em Geografia, Natureza e Dinâmica do Espaço/CECEN	11	0
CECEN	Mestrado em Biodiversidade, Ambiente e Saúde/CECEN	29	0
<b>TOTAL</b>		<b>270</b>	<b>51</b>

Fonte: Pró-Reitoria de Pesquisa e Pós-Graduação (PPG), Janeiro/2016

**Gráfico 10** - Série histórica da quantidade de alunos matriculados e formados nos cursos de mestrado, nos anos de 2011 a 2015.

Fonte: Pró-Reitoria de Pesquisa e Pós-Graduação (PPG), Janeiro/2016

<sup>12</sup> *Stricto Sensu* - compreendem programas de mestrado e doutorado abertos à candidatos diplomados em cursos superiores de graduação e que atendam à exigência da UEMA, conforme edital de seleção.

**Quadro 24** - Docentes matriculados em programas de pós-graduação Interinstitucional (DINTER<sup>10</sup>/MINTER)<sup>11</sup>, 2015.

ÁREA	2015
DINTER/ Filosofia	3
DINTER/ Engenharia Mecânica	16
DINTER/ História	13
MINTER/ Linguística Aplicada	10
MINTER/ Enfermagem Profissional	9
MINTER/ Literatura e Crítica Literária	10
<b>TOTAL</b>	<b>61</b>

Fonte: Pró-Reitoria de Pesquisa e Pós-Graduação (PPG), Janeiro/2016

**Quadro 25** - Docentes titulados em programas de pós-graduação Interinstitucional (DINTER/MINTER), 2015.

ÁREA	2015
DINTER/ Ciência da Literatura	11
DINTER/ Linguística	11
DINTER/ Medicina Tropical	5
MINTER/ Linguística Aplicada	10
<b>TOTAL</b>	<b>37</b>

Fonte: Pró-Reitoria de Pesquisa e Pós-Graduação (PPG), Janeiro/2016

**Quadro 26** - Matriculados e concludentes em cursos de pós-graduação *Lato Sensu* presencial, 2015.

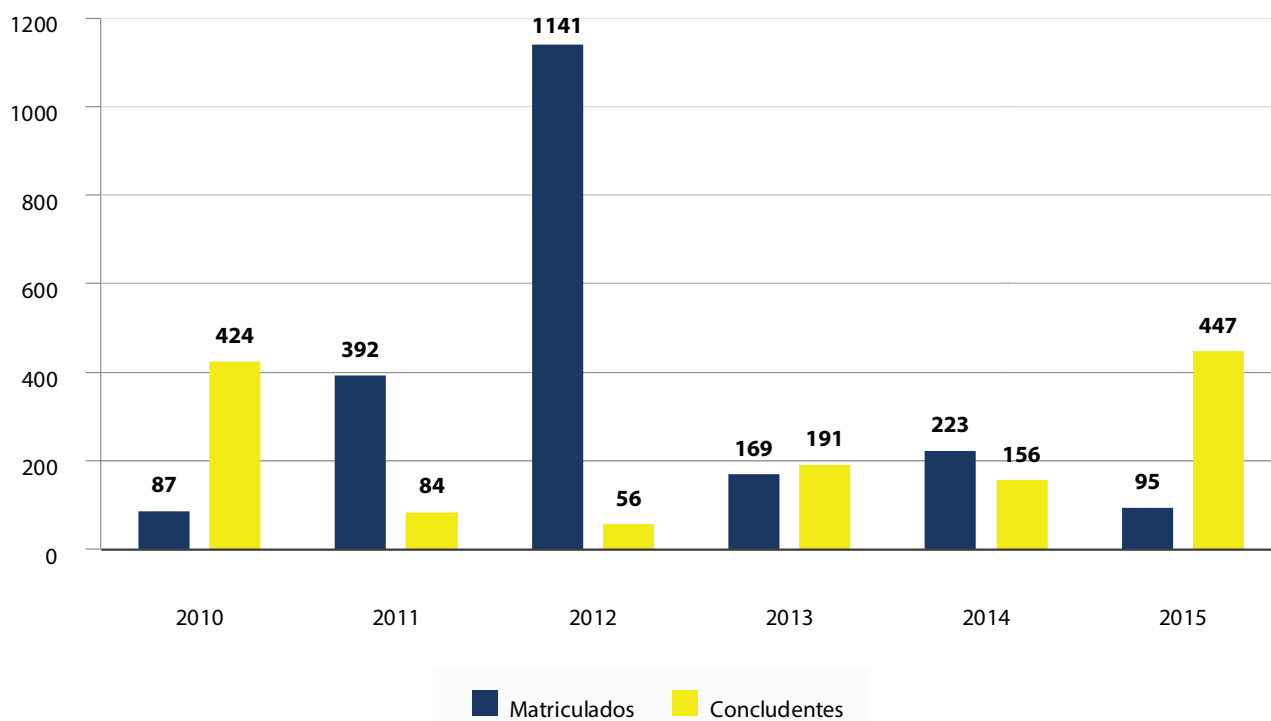
Centros	CURSOS	2015	
		Matriculados	Concludentes
CCSA	Direitos Humanos e Mediação de Conflitos	0	34
	Gestão de Segurança Pública	0	41
CECEN	Educação Jovens, Adultos e Idosos(9 POLOS)	0	170
	Educação Especial Educação Inclusiva	0	15
	Métodos Estatísticos Aplicados	50	0
CESC	História do Maranhão	0	33
CESI	Aprendizagem e Autoria da Educação Infantil	0	114
	Metodologia do Ensino Superior	0	37
	História e Cotidiano da Amazônia	0	3
	Geografia aplicada a Educação Ambiental	45	0
<b>TOTAL</b>		<b>95</b>	<b>447</b>

Fonte: Pró-Reitoria de Pesquisa e Pós-Graduação (PPG), Janeiro/2016

<sup>10</sup> DINTER - Programa de Doutorado Institucional da UEMA

<sup>11</sup> MINTER - Programa de Mestrado Institucional da UEMA

**Gráfico 11** - Série histórica de matriculados e concludentes em cursos de pós-graduação *Latu Sensu* presencial - 2010 a 2015.



Fonte: Pró-Reitoria de Pesquisa e Pós-Graduação (PPG), Janeiro/2016

**Quadro 27** - Série histórica de matriculados e concludentes em cursos de pós-graduação *Latu Sensu* presencial - 2010 a 2015.

ANO	Matriculados	Concludentes
2010	87	424
2011	392	84
2012	1141	56
2013	169	191
2014	223	156
2015	95	447

Fonte: Pró-Reitoria de Pesquisa e Pós-Graduação (PPG), Janeiro/2016

**Quadro 28** - Matrículas nos cursos de pós-graduação *Lato Sensu* à distância, 2015.

CENTRO	CURSO	Matriculados 2015
CCSA	Gestão Pública	523
	Gestão Pública Municipal	181
	Gestão em Saúde	293
CECEN	Educação do Campo	222
	Ensino de Genética	546
	Psicologia da Educação	986
<b>TOTAL</b>		<b>2.751</b>

Fonte: Pró-Reitoria de Pesquisa e Pós-Graduação (PPG), Janeiro/2016

**Quadro 29** - Bolsas em regime modular, concedida pela UEMA a docentes por curso de pós-graduação (mestrado e doutorado), 2015

PROGRAMA	N.º DE BOLSAS
Dinter/ História	26
Minter/ Linguística Aplicada	4
Minter/ Enfermagem Profissional	18
Minter/ Literatura e Crítica Literária	20
<b>TOTAL</b>	<b>68</b>

Fonte: Pró-Reitoria de Pesquisa e Pós-Graduação (PPG), Janeiro/2016

**Quadro 30** - Bolsas por curso de pós-graduação *Stricto Sensu*, 2015

PROGRAMA	CAPES	CNPq	FAPEMA	UEMA
Doutorado em Agroecologia	8	-	4	1
Mestrado em Agroecologia	16	1	7	1
Mestrado em Ciência Animal	16	-	6	-
Mestrado em Desenvolvimento Socioespacial e Regional	6	-	<b>9</b>	-
Mestrado Acadêmico em Cartografia Social e Política da Amazônia	2	-	8	-
Mestrado Acadêmico em Recursos Aquáticos e Pesca	4	-	7	-
Mestrado Acadêmico Biodiversidade, Ambiente e Saúde.	2	-	9	-
Mestrado Geografia, Natureza e Dinâmica do Espaço	2	-	7	-
<b>TOTAL</b>	<b>56</b>	<b>1</b>	<b>57</b>	<b>2</b>

Fonte: Pró-Reitoria de Pesquisa e Pós-Graduação (PPG), Janeiro/2016



# PESQUISA



**Quadro 31** - Grupos de pesquisa certificados e cadastrados no diretório de grupos de pesquisa do CNPq<sup>13</sup>, 2015.

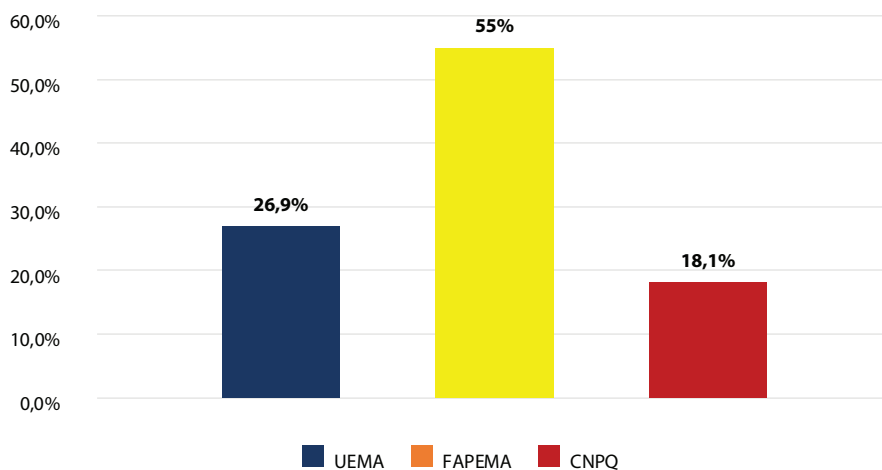
ÁREA DE CONHECIMENTO	NÚMERO DE GRUPO
Ciências Agrárias	14
Ciências Biológicas	10
Ciências Exatas e da Terra	16
Ciências Humanas	19
Ciências Sociais Aplicadas	8
Engenharias	5
Linguística, Letras e Artes	6
Ciências da Saúde	3
<b>TOTAL</b>	<b>81</b>

Fonte: Diretório de grupos de pesquisa-CNPq, Fevereiro/2016

**Quadro 32** - Bolsas de iniciação científica, 2015.

ÁREA DE CONHECIMENTO	BOLSA			
	CNPq	FAPEMA	UEMA	TOTAL
Ciências Agrárias	20	58	33	111
Ciências Biológicas	13	22	4	39
Ciências da Saúde	2	12	5	19
Ciências Exatas e da Terra	2	5	4	11
Engenharias	3	14	12	29
Ciências Humanas	14	40	28	82
Ciências Sociais Aplicadas	7	24	8	39
Linguística, Letras e Artes	5	25	4	34
<b>TOTAL</b>	<b>66</b>	<b>200</b>	<b>98</b>	<b>364</b>

Fonte: CP/PPG, Fevereiro/2016

**Gráfico 12** - Porcentagem de bolsas de iniciação científica concedidas no ano de 2015.

Fonte: CP/PPG, Fevereiro/2016

<sup>13</sup> CNPQ - Conselho Nacional de Desenvolvimento Científico e Tecnológico

<sup>14</sup> FAPEMA - Fundação de Amparo à Pesquisa e Desenvolvimento Científico do Maranhão

**Quadro 33** - Publicações indexadas - *Institute for Scientific Information (ISI)*<sup>15</sup>, 2009 a 2015.

Ano da Publicação	Número de publicações
2009	28
2010	26
2011	28
2012	27
2013	37
2014	37
2015	28

Fonte: Web of Science. Busca por endereço: UEMA or State University of Maranhão or Universidade Estadual do Maranhão, Fevereiro/2016

<sup>15</sup> Institute for Scientific Information é um dos maiores institutos de pesquisa na área de informação, é uma unidade da Universidade da Califórnia do Sul classificado como uma das maiores do mundo na área.

# EXTENSÃO



**Quadro 34** - Programas de Extensão, 2015.

CENTROS / UNIDADES	PROGRAMAS VINCULADOS A PROEXAE / N.º DE PARTICIPANTES	
	Programa Institucional de Extensão - PIBEX <sup>16</sup>	Universidade Integrada da Terceira Idade - UNITI <sup>17</sup>
CCSA	6	0
CCT	5	0
CCA	20	0
CECEN	44	0
CESC	48	0
CESI	17	0
CESB	10	0
CESA	0	0
CESSIN	7	0
CESTI	7	0
CESJOP	0	0
CESBA	7	0
CESBAC	0	0
CESCD	1	0
CESCN	0	0
CESCO	1	0
CESGRA	6	0
CESITA	0	0
CESLAP	1	0
CESPI	0	0
CESPE	0	0
CESPD	0	0
CESZD	0	0
UEMANET	0	0
RESTAURANTE	0	0
PROEXAE	180	50
UFMA	0	60
<b>TOTAL</b>	<b>360</b>	<b>110</b>

Fonte: Coordenação de Extensão - PIBEX 2015/2016 - UNITI 2015 - PROEXAE, Março/2016

**Quadro 35** - Projetos de Extensão UEMA, 2015.

PROJETOS	PARTICIPANTES/CENTRO	
	CCSA	CCA
Implantação e manutenção de Núcleos de Extensão em Desenvolvimento Territorial nos territórios rurais Lençóis Maranhenses / Munin, Vale do Itapecuru e Campos e Lagos (MA)	7	24
Trilhas Agroecológicas: interação do saber local e científico		11

Fonte: Labex<sup>18</sup>, 2015 - Coordenação de Extensão, PROEXAE, Março/2016

<sup>16</sup> Programa que visa estimular a comunidade acadêmica, desenvolver ações voltadas para a melhoria da qualidade de vida da população a função social da universidade pública e gratuita e o seu compromisso com a transformação da sociedade.

<sup>17</sup> Programa que objetiva manter "idosos ativos trabalhando, estudando e vivendo com prazer". Criado em 1996 pelo Governo do Estado do Maranhão, mantém convênio com o SESC, UFMA, SEPLAN e UEMA. Para a UEMA se constitui um espaço de convivência interativa, que proporciona ao idoso maranhense a redescoberta das vivências relacionais tanto no ambiente familiar quanto social.

<sup>18</sup> LABEX - Laboratório de Extensão

**Quadro 36** - Cursos de Extensão, 2015.

CURSOS	NÚMERO DE PARTICIPANTES/CENTRO								
	CCT	CCA	CECEN	CESB	CESBA	CESLAP	UEMANET	RESTAURANTE	PROEXAE
8º Jornada de Extensão Universitária - JOEX									388
I Ciclo de Comunicações sobre Pesquisa em Geografia									
I Seminário de Higiene de Alimentos								101	
I Treinamento de Aperfeiçoamento e Qualidade no Atendimento do Serviço Público da UEMA							77		
IV Semana de Biologia						39			
Minicurso "Como elaborar Projeto de Pesquisa Científica"				152					
Minicurso "Parto da Égua e da Vaca"		26							
I Seminário de Ciências, Cultura e Linguagens do CESBA/UEMA					398				
I Semana de Letras e II Seminário de Ciências, Cultura e Linguagens - CESBA/UEMA					61				
Projeto de Extensão "Lar de José"	17								
XIII Semana de Letras: sons, escritas e histórias no tecido das palavras			324						

Fonte: PROEXAE, Divisão de Cursos de Extensão, Coordenação de Extensão, Abril/2016

**Quadro 37** - Eventos de Extensão, 2015.

EVENTOS	PARTICIPANTES/CENTRO													TOTAL	
	CCSA	CCT	CCA	CECEN	CESC	CESI	CESB	CESSIN	CESTI	CESBA	CESCD	CESCO	CESGRA		CESLAP
I Seminário de Desenvolvimento Territorial -(LABEX)			70												70
Plenária do CODETER Lençóis Munin em Presidente Juscelino-MA - (LABEX)	3		107												110
Plenária do CODETER Lençóis Munin em Barreirinhas-MA - (LABEX)			60												60
Plenária Extraordinária do Colegiado - TRLMM, em Morros-MA -(LABEX)			40												40
Plenária Extraordinária do Colegiado - TRLMM, em Santo Amaro-MA - (LABEX)			30												30
8º Jornada de Extensão Universitária	6	5	20	44	48	17	10	7	7	7	1	1	6	1	180
<b>TOTAL</b>	<b>9</b>	<b>5</b>	<b>327</b>	<b>44</b>	<b>48</b>	<b>17</b>	<b>10</b>	<b>7</b>	<b>7</b>	<b>7</b>	<b>1</b>	<b>1</b>	<b>6</b>	<b>1</b>	<b>490</b>

Fonte: Labex, 2015 - Coordenação de Extensão, PROEXAE Março/2016

# RESTAURANTE UNIVERSITÁRIO



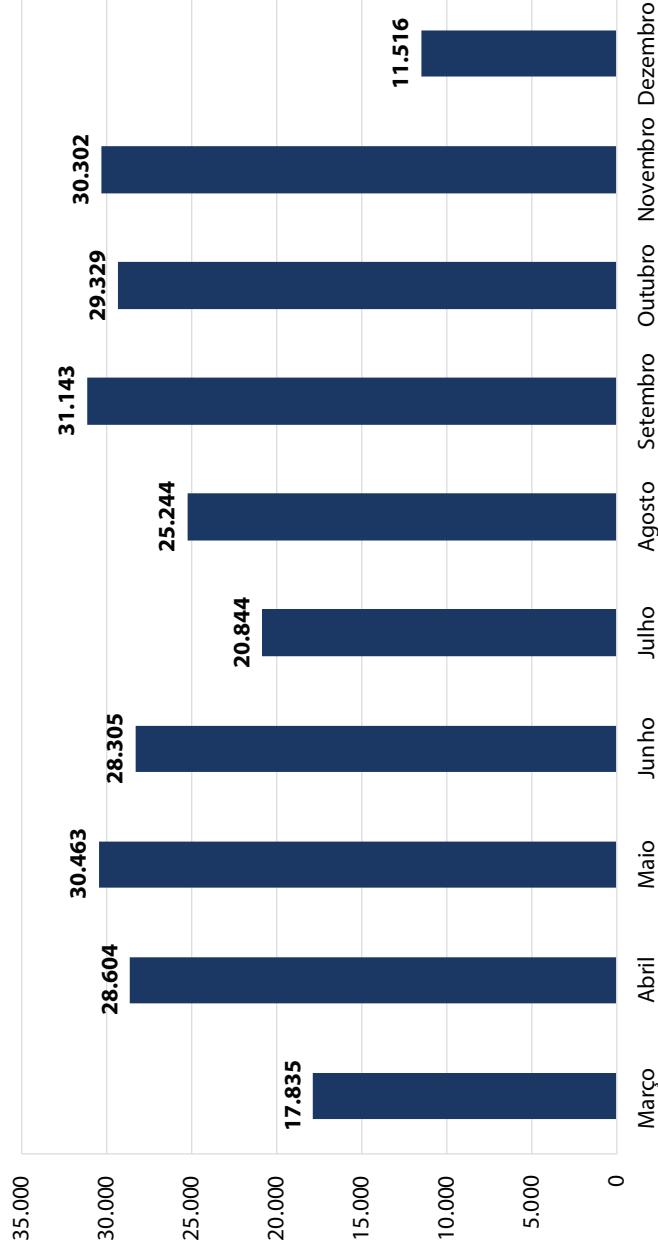


**Quadro 38 - Refeições fornecidas, 2015.**

CLIENTELA	Janeiro	Fevereiro	Março	Abril	Maior	Junho	Julho	Agosto	Setembro	Outubro	Novembro	Dezembro	Total
DOCENTE	0	0	937	1934	2017	1775	875	1041	2013	2058	1985	578	15213
ADMINISTRATIVO	0	0	3456	4871	4921	3865	1837	2109	4705	3873	4012	912	34561
PROGRAMAS ESPECIAIS	0	0	2580	3112	3231	2952	1998	2451	3286	3497	3029	704	26840
DISCENTES	0	0	10195	17423	19054	18198	14301	18069	20401	19258	20043	8952	165894
QUENTINHAS	0	0	667	1264	1240	1515	1833	1574	738	643	1233	370	11077
<b>TOTAL</b>	<b>0</b>	<b>0</b>	<b>17.835</b>	<b>28.604</b>	<b>30.463</b>	<b>28.305</b>	<b>20.844</b>	<b>25.244</b>	<b>31.143</b>	<b>29.329</b>	<b>30.302</b>	<b>11.516</b>	<b>253.585</b>

Fonte: Gerência Restaurante Universitário, Março/2016

**Gráfico 13 - Demonstrativo de fornecimento de refeições - RU, 2015.**



Fonte: Gerência Restaurante Universitário, Março/2016



NÚCLEO DE EDUCAÇÃO  
FÍSICA E CIÊNCIAS DO  
ESPORTE (NEFCE)

**Quadro 39** - Matrículas na Academia de Ginástica - Musculação, 2015.

Beneficiados	Musculação		Ginástica		Laboral	
	1º Semestre/2015	2º Semestre/2015	1º Semestre/2015	2º Semestre/2015	1º Semestre/2015	2º Semestre/2015
Alunos	97	83	35	29	0	0
Funcionários	5	8	15	15	0	25
Dependentes	7	3	2	2	0	0
Prestador de Serviço	10	15	8	8	0	0
Comunidade/outros	18	20	11	0	0	0
<b>Total</b>	<b>137</b>	<b>129</b>	<b>71</b>	<b>54</b>	<b>0</b>	<b>25</b>

Fonte: Núcleo de Educação Física e Ciências do Esporte, Março/2016

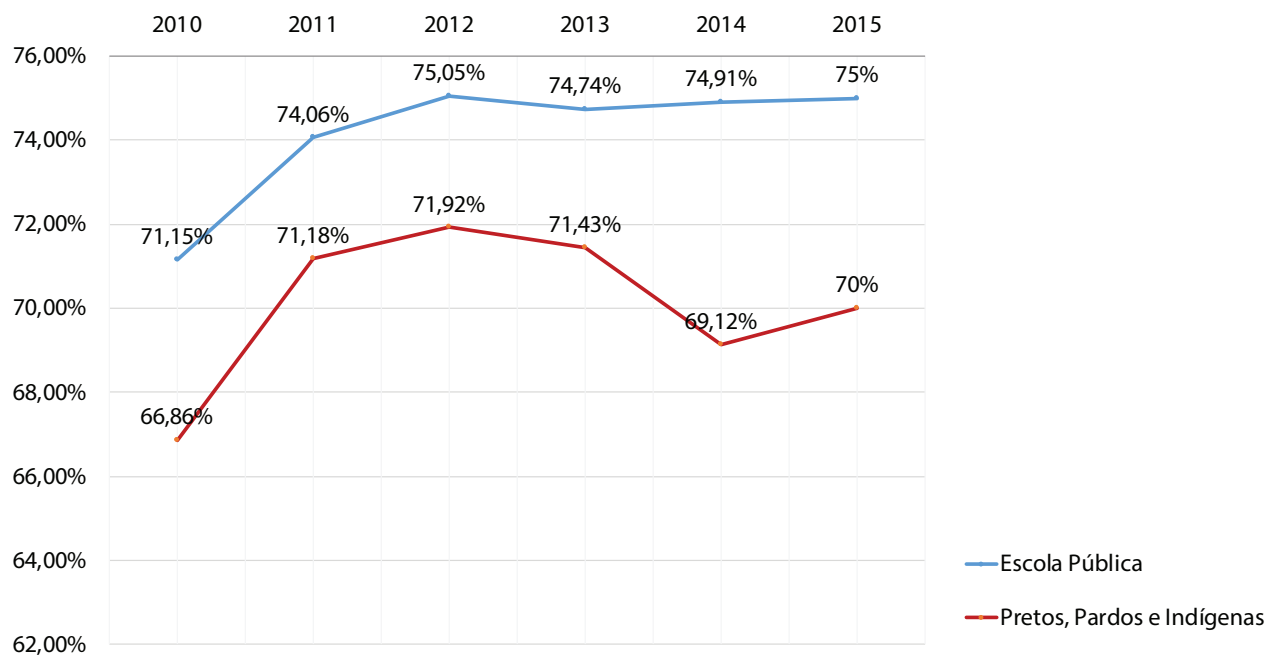
# INCLUSÃO SOCIAL



**Quadro 40** - Programa de inclusão social - inscritos no vestibular, 2010 a 2015.

ANO	INSCRITO	ESCOLA PÚBLICA		PRETOS, PARDOS E INDÍGENAS	
		QUANT.	%	QUANT.	%
2010	25046	16745	66,86	17821	71,15
2011	28960	20614	71,18	21447	74,06
2012	29336	21099	71,92	22018	75,05
2013	31527	22519	71,43	23562	74,74
2014	30755	21258	69,12	23040	74,91
2015	33405	23384	70	25254	75,6

Fonte: Divisão de Operação de Concurso Vestibular (DOCV), Março/2016

**Gráfico 14** - Série histórica dos inscritos no vestibular por meio do programa de inclusão social, nos anos de 2010 a 2015.

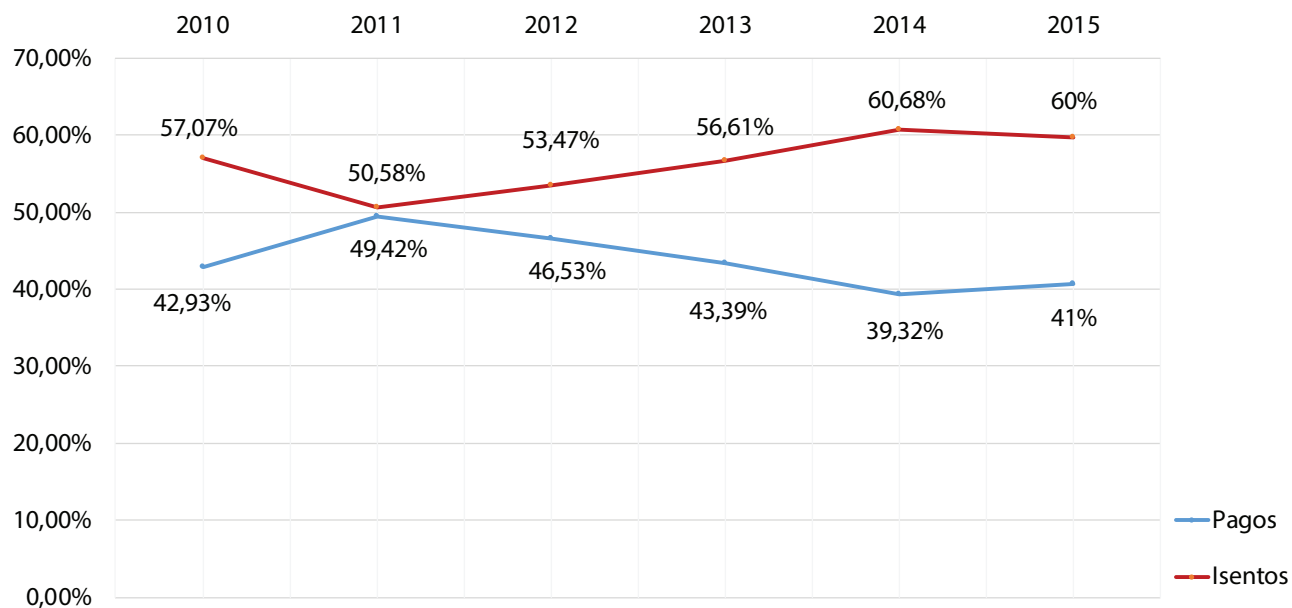
Fonte: Divisão de Operação de Concurso Vestibular (DOCV), Março/2016

**Quadro 41** - Programa de isenção de taxa de inscrição no vestibular, 2010 a 2015.

ANO	PAGO	%	ISENTO	%	INSCRITO
2010	14293	57,07	10753	42,93	25046
2011	14313	49,42	14647	50,58	28960
2012	15685	53,47	13651	46,53	29336
2013	17847	56,61	13680	43,39	31527
2014	18663	60,68	12092	39,32	30755
2015	19804	59,28	13601	40,72	33405

Fonte: Divisão de Operação de Concurso Vestibular (DOCV), Março/2016

**Gráfico 15** - Série histórica no programa de isenção de taxa de inscrição no vestibular, nos anos de 2010 a 2015.



Fonte: Divisão de Operação de Concurso Vestibular (DOCV), Março/2016



# ASSISTÊNCIA ESTUDANTIL

**Quadro 42** - Assistência Estudantil - Programa bolsa trabalho, 2015.

SETOR	QUANTIDADE DE BOLSISTAS
Pró-Reitoria de Administração - PRA	2
Pró-Reitoria de Planejamento - PROPLAN	3
Pró-Reitoria de Extensão e Assuntos Estudantis - PROEXAE	4
Pró-Reitoria de Graduação - PROG	3
Centro de Ciências Agrárias - CCA	3
Centro de Educação, Ciências Exatas e Naturais - CECEN	6
Centro de Ciências Tecnológicas - CCT	3
Centro de Ciências Sociais e Aplicadas - CCSA	1
Centro de Estudos Superiores de Caxias - CESC	4
Centro de Estudos Superiores de Balsas - CESBA	3
Centro de Estudos Superiores de Codó - CESC D	1
Centro de Estudos Superiores de Timon - CESTI	2
Centro de Estudos Superiores de São João dos Patos - CESJOP	3
Centro de Estudos Superiores de Barra do Corda - CESBAC	1
Centro de Estudos Superiores de Imperatriz - CESI	3
Centro de Estudos Superiores de Grajaú - CESGRA	2
Centro de Estudos Superiores de Bacabal - CESB	1
Centro de Estudos Superiores de Açailândia - CESA	3
Biblioteca	2
<b>TOTAL</b>	<b>50</b>

Fonte: Pró-Reitoria de Extensão e Assuntos Estudantis (PROEXAE) /Coordenadoria de Assistência ao Estudante, Abril/2016

**Quadro 43** - Solicitação de carteira estudantil ao SET para alunos de São Luís.

CENTRO	N.º DE ALUNOS
Centro de Educação, Ciências Exatas e Naturais - CECEN	1.378
Centro de Ciências Sociais e Aplicadas - CCSA	932
Centro de Ciências Agrárias - CCA	936
Centro de Ciências Tecnológicas - CCT	1.620
UEMANet	432
<b>TOTAL</b>	<b>5.298</b>

Fonte: Pró-Reitoria de Extensão e Assuntos Estudantis (PROEXAE) /Coordenadoria de Assistência ao Estudante, Abril/2016



**Quadro 44** - Concessão de auxílio financeiro para apresentação de trabalhos em eventos, 2015.

<b>CENTRO</b>	<b>N.º DE ALUNOS</b>
Centro de Educação, Ciências Exatas e Naturais - CECEN	170
Centro de Ciências Sociais e Aplicadas - CCSA	30
Centro de Ciências Agrárias - CCA	191
Centro de Ciências Tecnológicas - CCT	150
Centro de Estudos Superiores de Caxias - CESC	111
Centro de Estudos Superiores de Santa Inês - CESSIN	192
Centro de Estudos Superiores de Balsas - CESBA	55
Centro de Estudos Superiores de Bacabal - CESB	15
Centro de Estudos Superiores de Imperatriz - CESI	62
Centro de Estudos Superiores de Timon - CESTI	29
Centro de Estudos Superiores de Grajaú - CESGRA	55
Centro de Estudos Superiores de Colinas - CESCO	1
<b>TOTAL</b>	<b>1.061</b>

Fonte: Pró-Reitoria de Extensão e Assuntos Estudantis (PROEXAE) /Coordenadoria de Assistência ao Estudante, Abril/2016



# SERVIÇOS À COMUNIDADE EXTERNA

**Tabela 3** - Serviços prestados à comunidade externa.**Laboratórios do Centro de Ciências Agrárias (CCA).**

<b>LABORATÓRIOS / TIPO DE EXAME / SERVIÇO</b>	<b>2013</b>	<b>2014</b>	<b>2015</b>
<b>Laboratório de Entomologia</b>			
Diagnóstico e controle de pragas	45	20	45
Treinamento técnico para coleta, montagem e identificação de insetos	10	5	5
Empréstimo de caixas entomológicas para exposição em eventos	60	30	50
<b>Total</b>	<b>115</b>	<b>55</b>	<b>100</b>
<b>Laboratório de Virologia</b>			
Diagnóstico de Raiva			
Positivos	52	20	12
Negativos	242	134	176
<b>Total</b>	<b>294</b>	<b>154</b>	<b>188</b>
<b>Laboratório de Microbiologia de Alimentos</b>			
Análise microbiológica de água	395	467	609
Análise microbiológica de alimentos	37	26	23
Análise de swab (manipulador e utensílios)	21	3	8
<b>Total</b>	<b>453</b>	<b>496</b>	<b>640</b>
<b>Laboratório de Doenças Infecciosas</b>			
Diagnóstico de brucelose	250	645	507
Diagnóstico de Tuberculose	0	0	234
Diagnóstico de leptospirose	150	2504	164
CAEV	0	1260	0
Diarreia Viral	0	396	0
Leucose	0	400	0
Língua Azul	0	1150	0
<b>Total</b>	<b>400</b>	<b>6355</b>	<b>905</b>
<b>Laboratório de Patologia Clínica</b>			
Hemograma	1706	2441	5324
Urinálise	62	130	292
Coproparasitológico	74	53	195
Microscopia de pele	152	365	709
Pesquisa de Babesia	1420	1412	2062
Pesquisa de Ehlischia	1316	1193	1718
Proteína plasmática	62	2002	5324
Pesquisa de Corpúsculo de Lentz	70	73	72
Pesquisa de plaquetas	931	1855	1473
<b>Total</b>	<b>5793</b>	<b>9524</b>	<b>17169</b>
<b>Laboratório de Anatomopatologia</b>			
Citologia	180	316	566
Histopatologia	47	42	49
<b>Total</b>	<b>227</b>	<b>358</b>	<b>615</b>
<b>Laboratório de Apicultura e Meliponicultura</b>			
Serviço de captura de enxame de abelhas africanizadas <i>Apis mellifera</i>	14	21	23

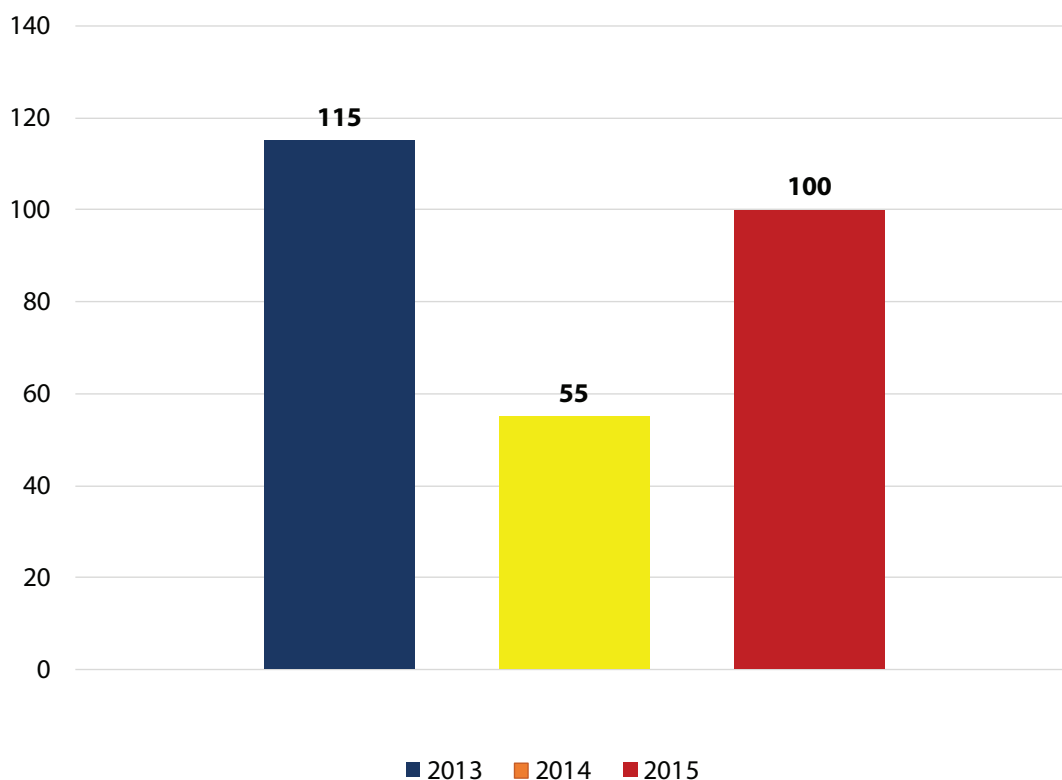
**Tabela 3** - Serviços prestados à comunidade externa (cont.).

**Laboratórios do Centro de Ciências Exatas e Naturais (CECEN).**

LABORATÓRIOS / TIPO DE EXAME / SERVIÇO	2013	2014	2015
<b>Laboratório de Parasitologia Humana</b>			
Dosagem de glicemia, colesterol total, HDL, LDL, triglicerídeos	122	37	35
Coproparasitológico	226	37	37
Tipagem sanguínea	82	4	0
Palestras à comunidade na área de saúde	4	4	5
<b>Total</b>	<b>434</b>	<b>82</b>	<b>77</b>
<b>Herbário</b>			
Identificação de plantas	35	40	52
Visitas de alunos do Ensino Fundamental e Médio	4	92	110
Levantamento florístico	2	3	3
<b>Total</b>	<b>41</b>	<b>135</b>	<b>165</b>

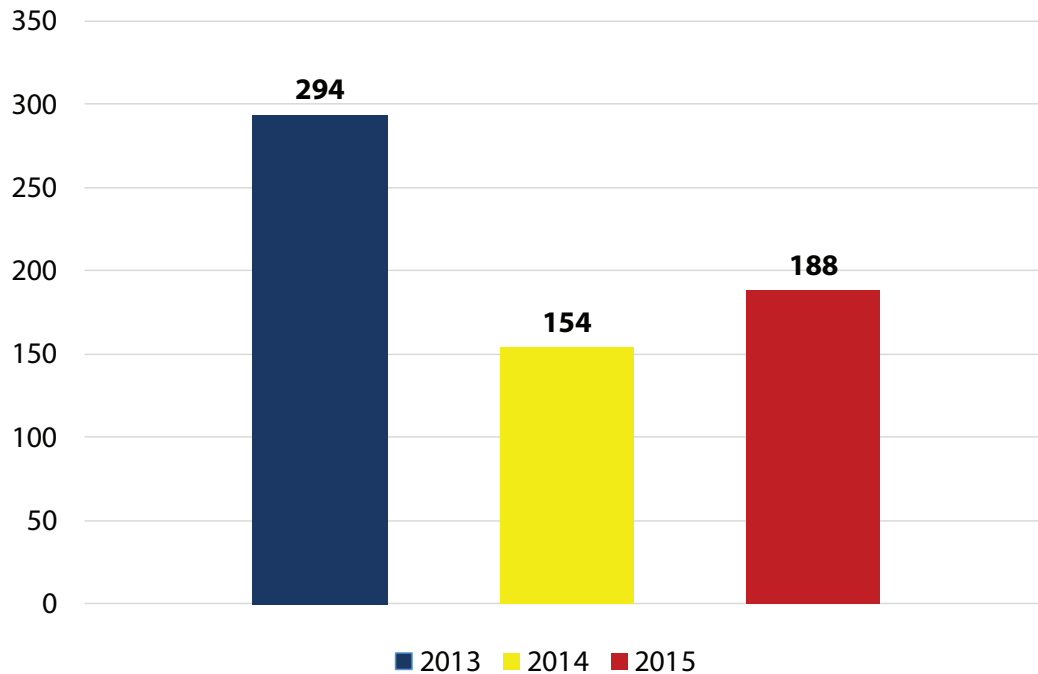
Fonte: Chefia do Laboratório CECEN, UEMA, Março/2016

**Gráfico 16** - Serviços prestados para à comunidade externa pelo Laboratório de Entomologia da UEMA, nos anos de 2013 a 2015.



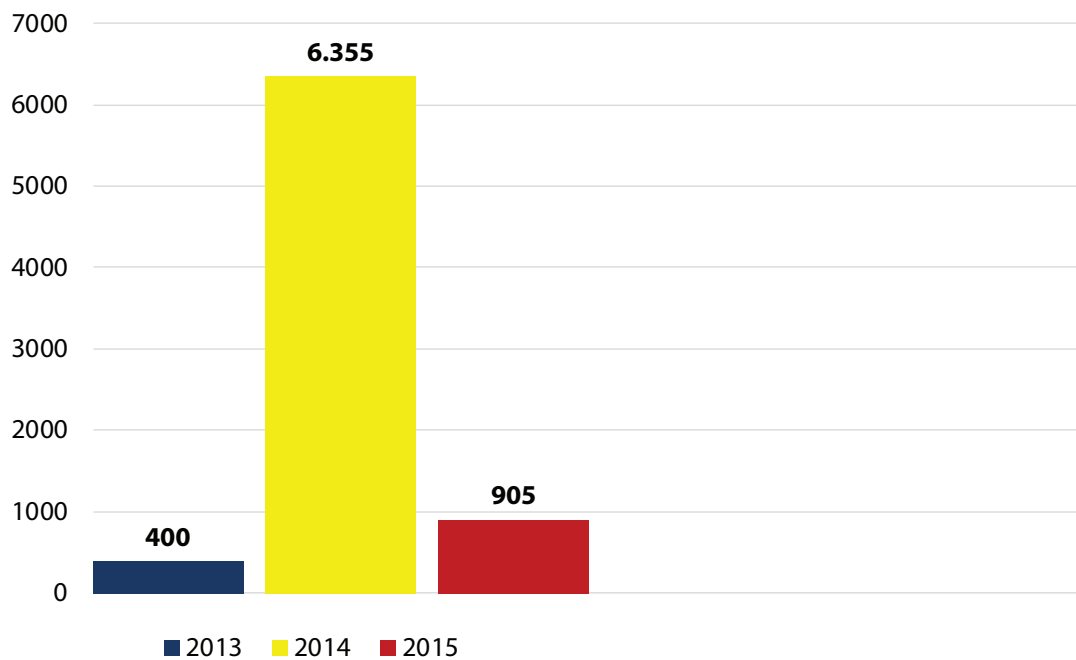
Fonte: Chefia do Laboratório, Entomologia, UEMA, Março/2016

**Gráfico 17** - Serviços prestados para à comunidade externa pelo Laboratório de Virologia da UEMA, nos anos de 2013 a 2015.



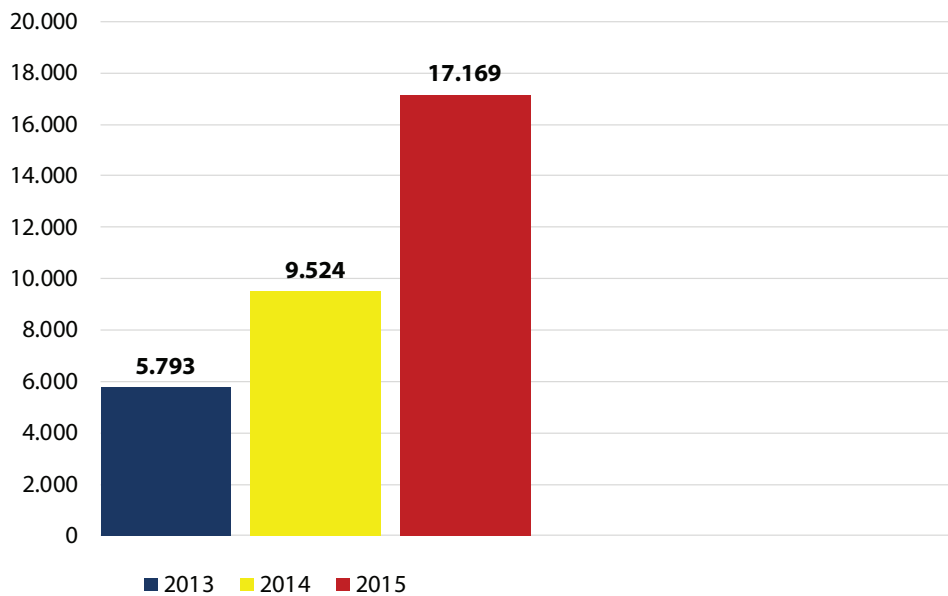
Fonte: Chefia do Laboratório, Virologia, UEMA, Março/2016

**Gráfico 18** - Serviços prestados para à comunidade externa pelo Laboratório de Doenças Infecciosas da UEMA, nos anos de 2013 a 2015.



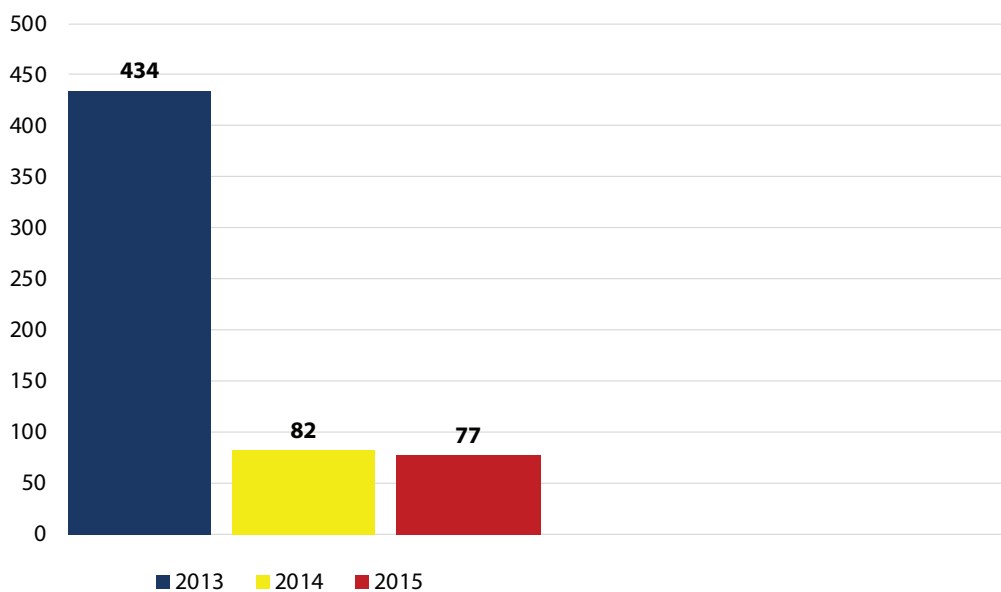
Fonte: Chefia do Laboratório, Doenças Infecciosas, UEMA, Março/2016

**Gráfico 19** - Serviços prestados para à comunidade externa pelo Laboratório de Patologia Clínica da UEMA, nos anos de 2013 a 2015.



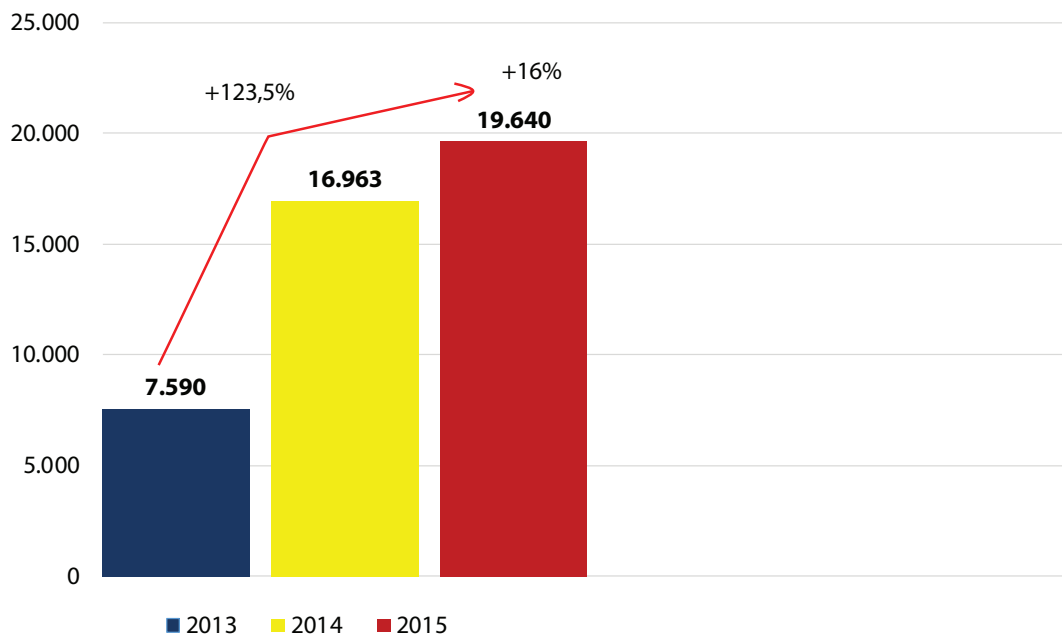
Fonte: Chefia do Laboratório, Patologia Clínica, UEMA, Março/2016

**Gráfico 20** - Serviços prestados para à comunidade externa pelo Laboratório de Parasitologia Humana da UEMA, nos anos de 2013 a 2015.



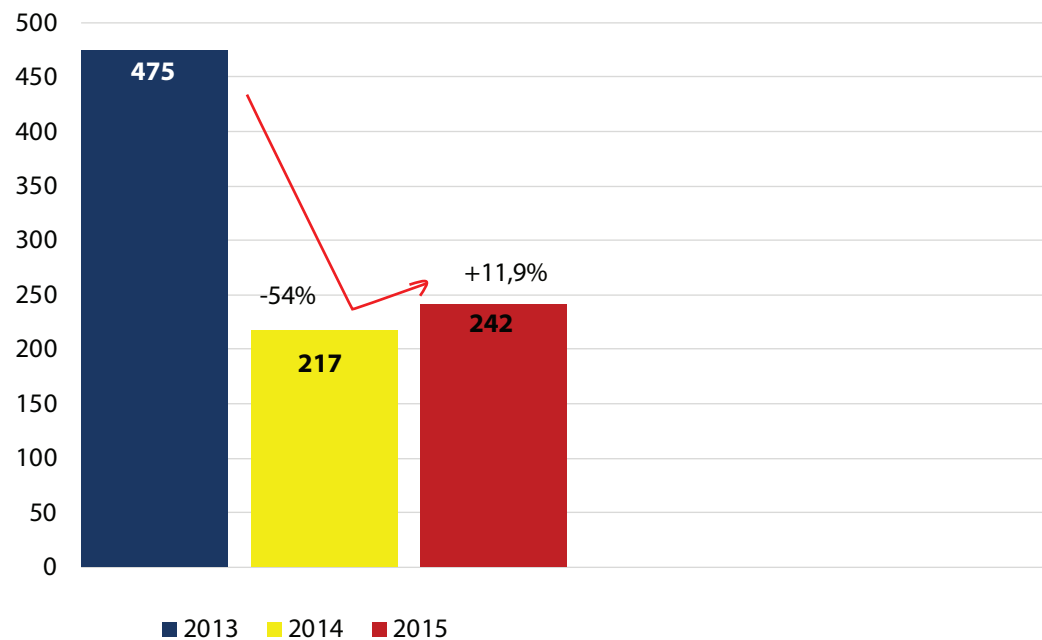
Fonte: Chefia do Laboratório, Parasitologia Humana, UEMA, Março/2016

**Gráfico 21** - Série histórica dos serviços ofertados à comunidade pelos Laboratórios do CCA, nos anos de 2013 a 2015.



Fonte: Anuário Estatístico, 2011 - 2015

**Gráfico 22** - Série histórica dos serviços ofertados à comunidade pelos Laboratórios do CECEN, nos anos de 2013 a 2015.



Fonte: Anuário Estatístico, 2011 - 2015

**Quadro 45** - Atendimento consultas médicas, 2015.

CLIENTES	Janeiro	Fevereiro	Março	Abril	Maior	Junho	Julho	Agosto	Setembro	Outubro	Novembro	Dezembro	Total
FUNCIONÁRIO	16	15	85	49	60	54	52	59	73	70	64	50	647
DEPENDENTE	13	7	13	23	30	29	24	45	33	38	35	29	319
ALUNO	3	38	91	81	63	48	65	153	84	85	74	40	825
PRESTADOR DE SERVIÇO	8	20	37	33	55	51	40	41	41	45	53	40	464
COMUNIDADE/OUTROS	10	22	68	71	58	57	70	61	76	79	60	67	699
UNITI	0	0	32	19	15	8	1	5	11	10	0	0	101
<b>TOTAL</b>	<b>50</b>	<b>102</b>	<b>326</b>	<b>276</b>	<b>281</b>	<b>247</b>	<b>252</b>	<b>364</b>	<b>318</b>	<b>327</b>	<b>286</b>	<b>226</b>	<b>3055</b>

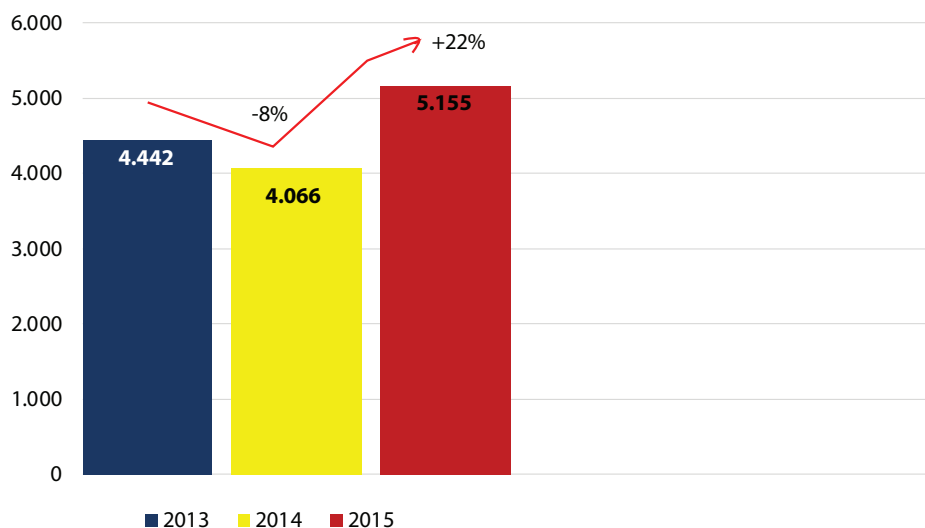
Fonte: Divisão de Serviço Social e Médico, PROEXAE, UEMA, Março/2016

**Quadro 46** - Atendimento enfermagem, 2015.

CLIENTES	Janeiro	Fevereiro	Março	Abril	Maior	Junho	Julho	Agosto	Setembro	Outubro	Novembro	Dezembro	Total
FUNCIONÁRIO	82	70	86	67	120	135	50	65	56	64	82	70	947
DEPENDENTE	13	9	0	4	5	4	3	8	7	9	5	6	73
ALUNO	4	42	22	22	30	24	17	41	40	45	39	34	360
PRESTADOR DE SERVIÇO	28	49	31	49	28	39	34	34	40	5	40	38	415
COMUNIDADE/OUTROS	12	28	12	6	22	15	20	17	16	15	19	17	199
UNITI	0	0	12	2	30	15	0	9	20	18	0	0	106
<b>TOTAL</b>	<b>139</b>	<b>198</b>	<b>163</b>	<b>150</b>	<b>235</b>	<b>232</b>	<b>124</b>	<b>174</b>	<b>179</b>	<b>156</b>	<b>185</b>	<b>165</b>	<b>2100</b>

Fonte: Divisão de Serviço Social e Médico, PROEXAE, UEMA, Março/2016

**Gráfico 23** - Série histórica dos serviços ofertados à comunidade pelo Serviço Social e Médico, nos anos de 2013 a 2015.



Fonte: Anuário Estatístico, 2011 - 2015



**Quadro 47** - Atendimentos, 2015.

ATENDIMENTOS	Janeiro	Fevereiro	Março	Abril	Maior	Junho	Julho	Agosto	Setembro	Outubro	Novembro	Dezembro	Total
CONSULTAS MÉDICAS	50	102	326	276	281	247	252	364	318	327	286	226	3055
ENFERMAGEM	139	198	163	150	235	232	124	174	179	156	185	165	2100
SERVIÇO SOCIAL	0	0	8	7	9	5	7	6	10	7	6	5	70
<b>TOTAL</b>	<b>189</b>	<b>300</b>	<b>497</b>	<b>433</b>	<b>525</b>	<b>484</b>	<b>383</b>	<b>544</b>	<b>507</b>	<b>490</b>	<b>477</b>	<b>396</b>	<b>5225</b>

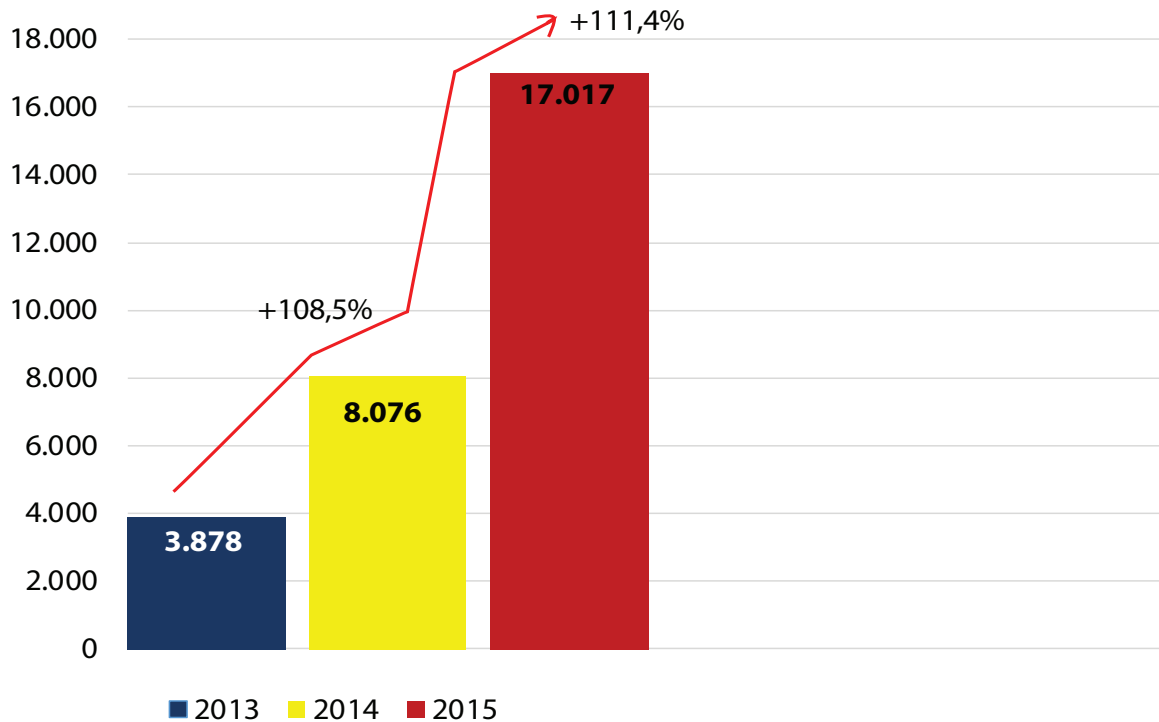
Fonte: Divisão de Serviço Social e Médico, PROEXAE, UEMA, Março/2016

**Quadro 48** - Serviços prestados pelo Hospital Veterinário, 2015.

CONSULTAS														
ESPÉCIE ANIMAL	Janeiro	Fevereiro	Março	Abril	Maior	Junho	Julho	Agosto	Setembro	Outubro	Novembro	Dezembro	Total	
CANINO	379	292	475	395	428	471	597	580	569	615	615	475	5891	
FELINO	289	287	242	209	111	96	117	105	102	86	111	71	1826	
CAPRINO	3	1	2	4	1	1	4	4	3	6	5	2	36	
OUTROS	2	1	3	3	2	3	6	3	4	4	7	3	41	
<b>TOTAL</b>	<b>673</b>	<b>581</b>	<b>722</b>	<b>611</b>	<b>542</b>	<b>571</b>	<b>724</b>	<b>692</b>	<b>678</b>	<b>711</b>	<b>738</b>	<b>551</b>	<b>7794</b>	
ATENDIMENTOS														
ESPÉCIE ANIMAL	Janeiro	Fevereiro	Março	Abril	Maior	Junho	Julho	Agosto	Setembro	Outubro	Novembro	Dezembro	Total	
CANINO	260	292	242	426	458	510	613	590	605	528	615	548	5687	
FELINO	160	141	190	209	135	115	255	120	71	259	98	150	1903	
CAPRINO	2	1	2	4	4	4	5	4	4	4	4	2	40	
OUTROS	11	13	3	3	2	6	6	7	4	5	4	3	67	
<b>TOTAL</b>	<b>433</b>	<b>447</b>	<b>437</b>	<b>642</b>	<b>599</b>	<b>635</b>	<b>879</b>	<b>721</b>	<b>684</b>	<b>796</b>	<b>721</b>	<b>703</b>	<b>7697</b>	
CIRURGIAS														
ESPÉCIE ANIMAL	Janeiro	Fevereiro	Março	Abril	Maior	Junho	Julho	Agosto	Setembro	Outubro	Novembro	Dezembro	Total	
CANINO	70	89	85	95	50	48	80	45	40	55	54	45	756	
FELINO	57	95	45	40	45	60	72	80	65	72	70	54	755	
CAPRINO	3	1	0	0	0	2	1	0	2	4	2	0	15	
OUTROS	11	0	0	0	0	0	6	14	9	5	4	5	54	
<b>TOTAL</b>	<b>141</b>	<b>185</b>	<b>130</b>	<b>135</b>	<b>95</b>	<b>110</b>	<b>159</b>	<b>139</b>	<b>116</b>	<b>136</b>	<b>130</b>	<b>104</b>	<b>1580</b>	

Fonte: Hospital Veterinário, PROEXAE, UEMA, Maio/2016

**Gráfico 24** - Série histórica dos serviços ofertados à comunidade pelo Hospital Veterinário, nos anos de 2013 a 2015.



Fonte: Anuário Estatístico, 2011 - 2015



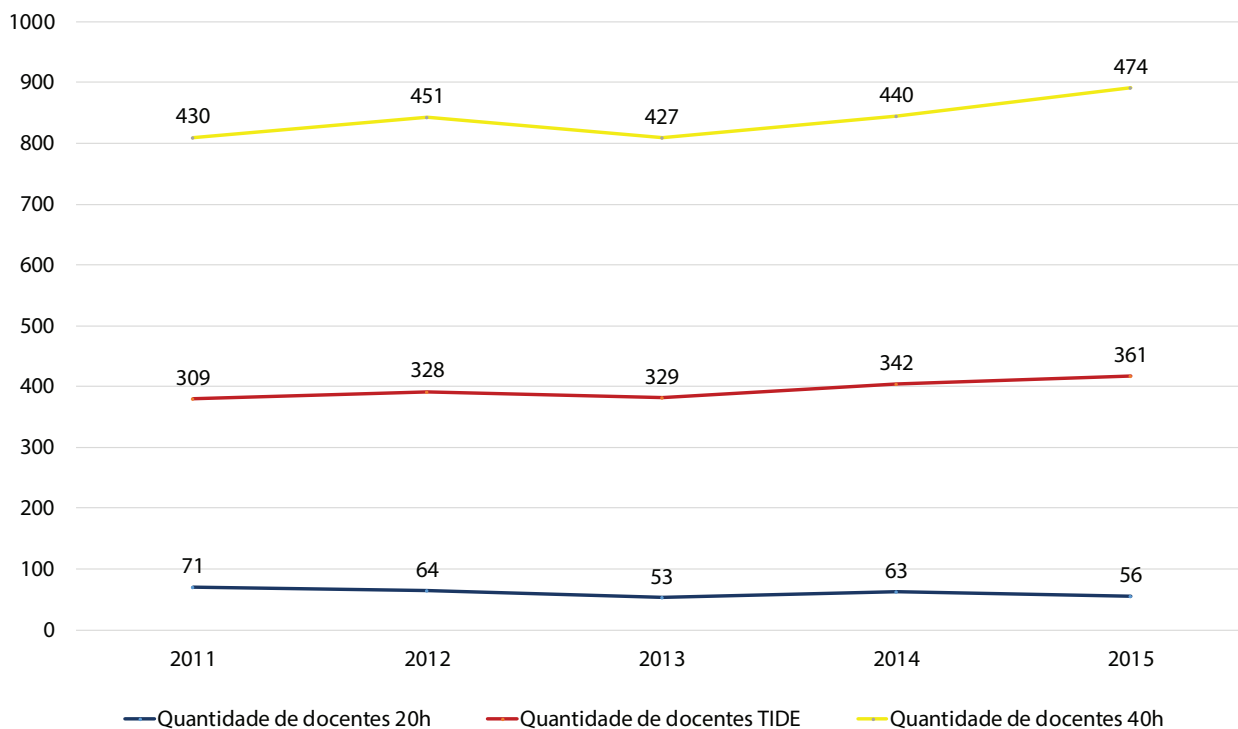
# GESTÃO DE PESSOAS (DOCENTE)

**Quadro 49 - Docente efetivo por classe e referência, professor visitante e substituto, 2015.**

CENTROS	Auxiliar				Assistente				Adjunto				Titular	Substituto	Total Geral			
	I	II	III	IV	Total	I	II	III	IV	Total	I	II				III	IV	Total
CENTRO DE CIÊNCIAS SOCIAIS APLICADAS - CCSA	7	3	3	1	14	22	8	5	4	39	11	9	0	2	22	3	24	102
CENTRO DE EDUCAÇÃO, CIÊNCIAS EXATAS E NATURAIS - CECEN	2	1	1	5	9	23	19	14	32	88	38	18	22	14	92	2	39	230
CENTRO DE CIÊNCIAS AGRÁRIAS - CCA	2	0	0	1	3	3	5	1	5	14	19	15	17	26	77	4	20	118
CENTRO DE CIÊNCIAS TECNOLÓGICAS - CCT	2	2	0	8	12	24	16	2	21	63	11	14	3	12	40	5	43	163
CENTRO DE ESTUDOS SUPERIORES DE IMPERATRIZ - CESI	4	3	11	2	20	29	10	7	11	57	8	11	1	3	23	2	58	160
CENTRO DE ESTUDOS SUPERIORES DE CAXIAS - CESC	22	13	4	5	44	25	8	4	12	49	28	6	1	7	42	2	46	183
CENTRO DE ESTUDOS SUPERIORES DE BACABAL - CEBB	6	10	4	6	26	8	3	7	7	25	7	0	0	0	7	0	33	91
CENTRO DE ESTUDOS SUPERIORES DE BALSAS - CESBA	4	0	1	2	7	14	1	0	0	15	7	0	0	0	7	0	10	39
CENTRO DE ESTUDOS SUPERIORES DE SANTA INÊS - CESSIN	13	1	3	4	21	8	0	0	0	8	1	0	0	0	1	0	9	39
CENTRO DE ESTUDOS SUPERIORES DE AÇAILÂNDIA - CESA	1	0	0	0	1	0	0	0	0	0	0	0	0	0	0	0	23	24
CENTRO DE ESTUDOS SUPERIORES DE GRAJÁ - CESGRA	12	0	0	0	12	0	0	0	0	0	0	0	0	0	0	0	5	17
CENTRO DE ESTUDOS SUPERIORES DE CODÓ - CESCD	0	0	0	0	0	0	0	0	0	0	1	0	0	0	1	0	7	8
CENTRO DE ESTUDOS SUPERIORES DE TIMON - CESTI	12	1	1	0	14	8	0	1	0	9	4	0	0	0	4	0	14	41
CENTRO DE ESTUDOS SUPERIORES DE ZÉ DOCA - CESZD	0	0	0	1	1	0	0	0	0	0	0	0	0	0	0	0	0	1
CENTRO DE ESTUDOS SUPERIORES DE ITAPECURU MIRIM - CESITA	0	0	1	0	1	1	0	0	0	1	0	0	0	0	0	0	32	34
CENTRO DE ESTUDOS SUPERIORES DE PINHEIRO - CESPI	0	0	0	0	0	0	0	0	0	0	0	0	0	1	1	0	3	4
CENTRO DE ESTUDOS SUPERIORES DE COROATÁ - CESCORA	1	0	0	0	1	0	0	0	0	0	0	0	0	0	0	0	7	8
CENTRO DE ESTUDOS SUPERIORES DE PEDREIRAS - CESPE	0	0	0	0	0	0	0	0	0	0	0	0	0	0	0	0	8	8
CENTRO DE ESTUDOS SUPERIORES DE SÃO JOÃO DOS PATOS - CESJOP	0	0	0	0	0	0	0	0	0	0	0	0	0	0	0	0	9	9
CENTRO DE ESTUDOS SUPERIORES DE PRESIDENTE DUTRA - CESPDP	0	0	0	0	0	0	0	0	0	0	0	0	0	0	0	0	9	9
CENTRO DE ESTUDOS SUPERIORES DE COELHO NETO - CESCORA	0	0	0	0	0	0	0	0	0	0	0	0	0	0	0	0	10	10
CENTRO DE ESTUDOS SUPERIORES DE COLINAS - CESCO	0	0	0	0	0	0	0	0	0	0	0	0	0	0	0	0	9	9
CENTRO DE ESTUDOS SUPERIORES DE LAGO DA PEDRA - CESLAP	0	0	0	0	0	0	0	0	0	0	0	0	0	0	0	0	7	7
CENTRO DE ESTUDOS SUPERIORES DE BARRA DO CORDA - CESBAC	0	0	0	0	0	0	0	0	0	0	0	0	0	0	0	0	4	4
GABINETE - PRÓ-REITORIA DE PESQUISA E PÓS GRADUAÇÃO - PPG	1	0	0	0	1	0	0	0	0	0	0	0	0	0	0	0	0	1
A DISPOSIÇÃO COM ÔNUS DO ÓRGÃO DE ORIGEM	0	0	0	0	0	0	0	0	0	0	1	0	0	0	1	0	0	1
<b>TOTAL</b>	<b>89</b>	<b>34</b>	<b>29</b>	<b>35</b>	<b>187</b>	<b>165</b>	<b>70</b>	<b>41</b>	<b>92</b>	<b>368</b>	<b>136</b>	<b>73</b>	<b>44</b>	<b>65</b>	<b>318</b>	<b>18</b>	<b>429</b>	<b>1320</b>

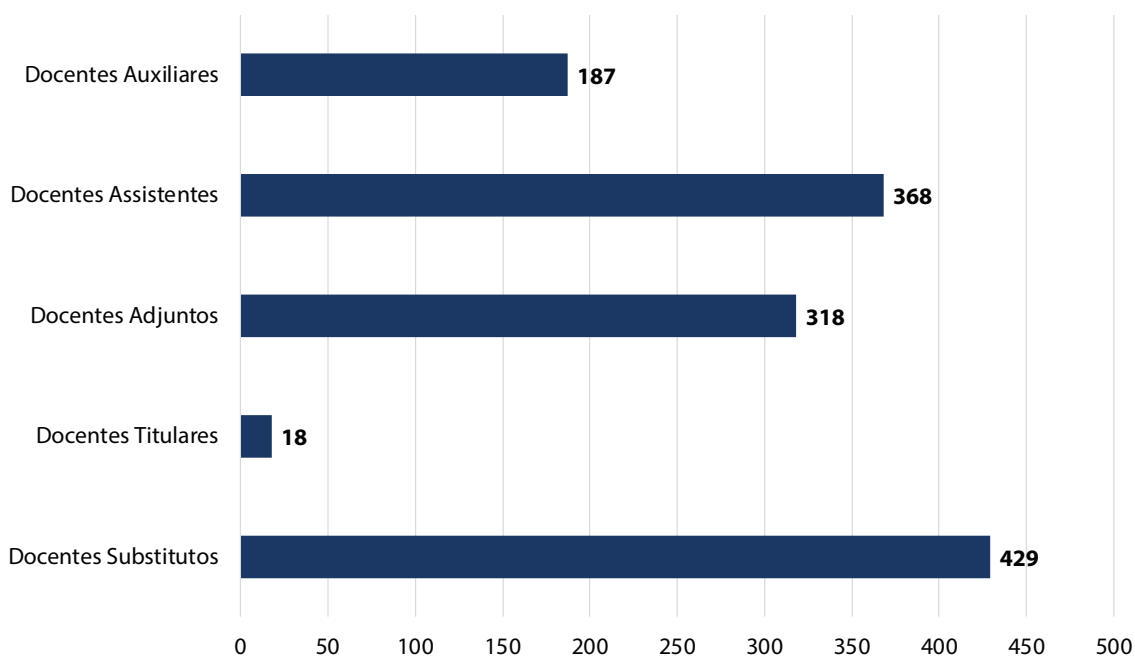
Fonte: Secretaria de Estado da Gestão e Previdência (SEGEP), Relação Nominal dos Servidores Ativos, Agosto/2015

**Gráfico 25** - Série histórica da quantidade de docentes por regime de trabalho, nos anos de 2011 a 2015.



Fonte: Anuário Estatístico, 2011 - 2015

**Gráfico 26** - Quantidade de docentes por classe no ano de 2015.




Fonte: Secretaria de Estado da Gestão e Previdência (SEGEP), Relação Nominal dos Servidores Ativos, Agosto/2015

**Quadro 50 - Docente efetivo por grau de titulação e gênero, 2015.**

CENTRO	GRADUADO			ESPECIALISTA			MESTRE			DOUTOR			TOTAL GERAL		
	FEMININO	MASCULINO	TOTAL	FEMININO	MASCULINO	TOTAL	FEMININO	MASCULINO	TOTAL	FEMININO	MASCULINO	TOTAL	FEMININO	MASCULINO	TOTAL
CENTRO DE CIÊNCIAS SOCIAIS APLICADAS - CCSA	1	3	4	3	7	10	13	30	43	9	12	21	26	52	78
CENTRO DE EDUCAÇÃO, CIÊNCIAS EXATAS E NATURAIS - CEEN	1	6	7	5	13	18	42	36	78	51	37	88	99	92	191
CENTRO DE CIÊNCIAS AGRÁRIAS - CCA	1	3	4	1	6	7	4	9	13	26	48	74	32	66	98
CENTRO DE CIÊNCIAS TECNOLÓGICAS - CCT	1	4	5	1	17	18	12	50	62	11	24	35	25	95	120
CENTRO DE ESTUDOS SUPERIORES DE IMPERATRIZ - CESI	1	1	2	8	18	26	24	25	49	9	16	25	42	60	102
CENTRO DE ESTUDOS SUPERIORES DE CAXIAS - CESC	3	7	10	14	26	40	28	20	48	23	16	39	68	69	137
CENTRO DE ESTUDOS SUPERIORES DE BACABAL - CESB	0	1	1	15	12	27	15	8	23	2	5	7	32	26	58
CENTRO DE ESTUDOS SUPERIORES DE BALSAS - CESBA	0	0	0	3	2	5	11	5	16	5	3	8	19	10	29
CENTRO DE ESTUDOS SUPERIORES DE SANTA INÊS - CESSIN	1	1	2	11	5	16	6	5	11	0	1	1	18	12	30
CENTRO DE ESTUDOS SUPERIORES DE AÇAILÂNDIA - CESA	0	0	0	0	1	1	0	0	0	0	0	0	0	1	1
CENTRO DE ESTUDOS SUPERIORES DE GRAJAÚ - CESGRA	0	0	0	2	2	4	3	4	7	1	0	1	6	6	12
CENTRO DE ESTUDOS SUPERIORES DE CODÓ - CESCD	0	0	0	0	0	0	0	0	0	1	0	1	1	0	1
CENTRO DE ESTUDOS SUPERIORES DE TIMON - CESTI	0	1	1	3	6	9	9	4	13	4	0	4	16	11	27
CENTRO DE ESTUDOS SUPERIORES DE ZÉ DOCA - CESZD	0	0	0	0	1	1	0	0	0	0	0	0	0	1	1
CENTRO DE ESTUDOS SUPERIORES DE ITAPECURU MIRIM - CESITA	0	0	0	0	1	1	0	1	1	0	0	0	0	2	2
CENTRO DE ESTUDOS SUPERIORES DE PINHEIRO - CESPI	0	0	0	0	0	0	0	0	0	0	1	1	0	1	1
CENTRO DE ESTUDOS SUPERIORES DE COROATÁ - CESCOR	0	0	0	1	0	1	0	0	0	0	0	0	1	0	1
GABINETE - PRÓ-REITORIA DE PESQUISA E PÓS GRADUAÇÃO - PPG	0	0	0	0	1	1	0	0	0	0	0	0	0	1	1
A DISPOSIÇÃO COM ÔNUS DO ÓRGÃO DE ORIGEM	0	0	0	0	0	0	0	0	0	0	1	1	0	1	1
<b>TOTAL</b>	<b>9</b>	<b>27</b>	<b>36</b>	<b>67</b>	<b>118</b>	<b>185</b>	<b>167</b>	<b>197</b>	<b>364</b>	<b>142</b>	<b>164</b>	<b>306</b>	<b>385</b>	<b>506</b>	<b>891</b>

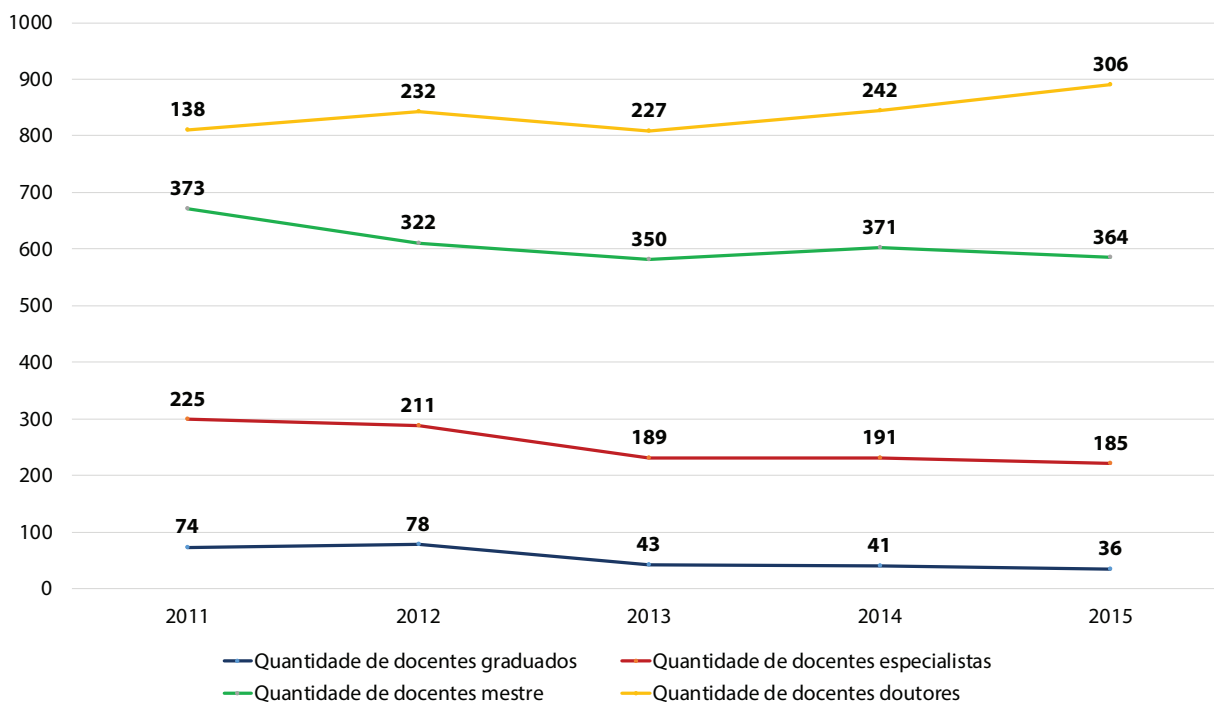
Fonte: Secretaria de Estado da Gestão e Previdência (SEGEP), Relação Nominal dos Servidores Ativos, Agosto/2015

**Figura 1** - Quantidade de docentes por titulação e sexo no ano de 2015.



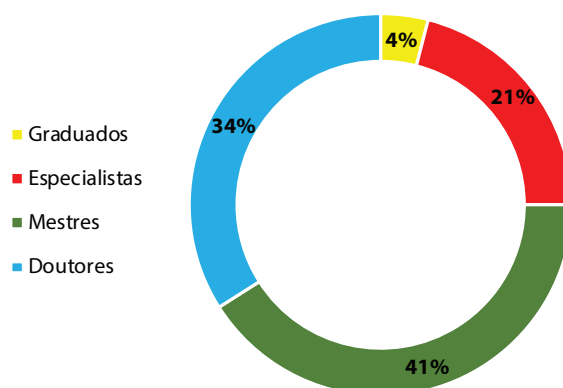
Fonte: Secretaria de Estado da Gestão e Previdência (SEGEP), Relação Nominal dos Servidores Ativos, Agosto/2015

**Gráfico 27** - Série histórica da quantidade de docentes por titulação, nos anos de 2011 a 2015.



Fonte: Anuário Estatístico, 2011 - 2015

**Gráfico 28** - Porcentagem de docentes por titulação no ano de 2015.



Fonte: Secretaria de Estado da Gestão e Previdência (SEGEP), Relação Nominal dos Servidores Ativos, Agosto/2015

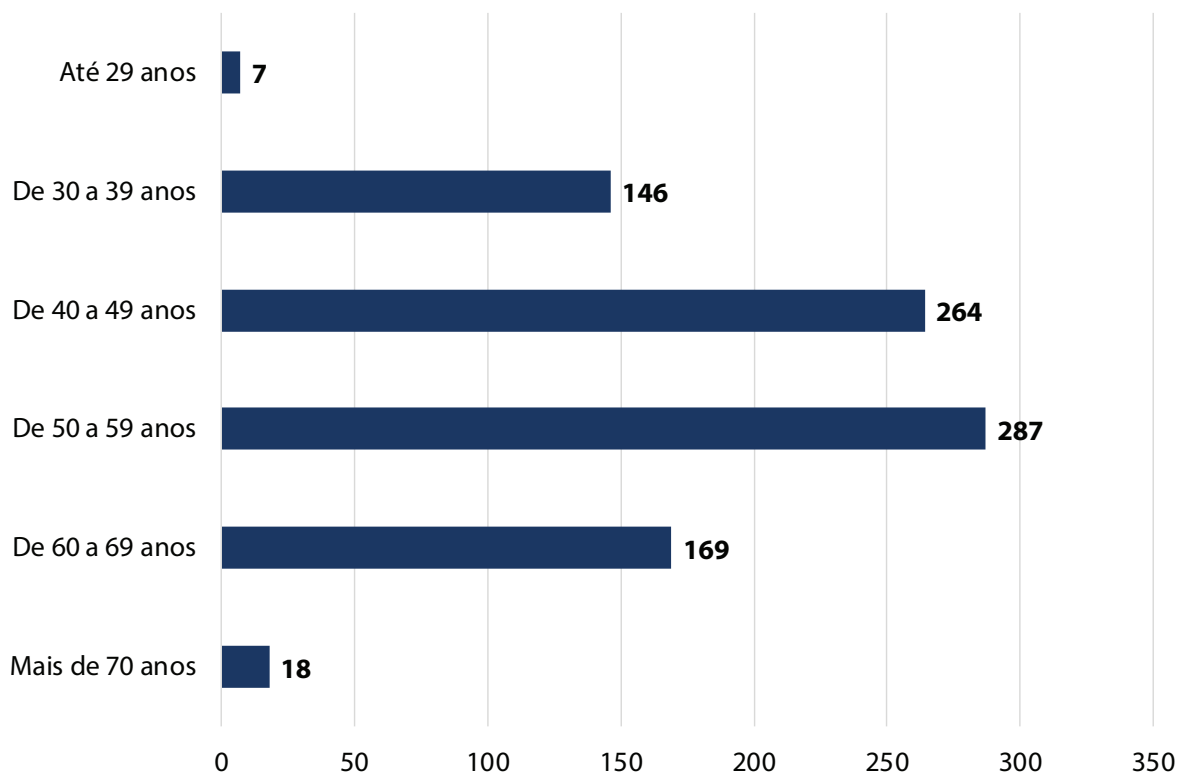
**Quadro 51** - Docente efetivo por faixa etária e gênero, 2015.

CENTROS/DEPARTAMENTO	DOCENTE EFETIVO POR FAIXA ETÁRIA																				
	Até 29 anos			De 30 a 39 anos			De 40 a 49 anos			De 50 a 59 anos			De 60 a 69 anos			70 anos ou +			Total Geral		
	FEMININO	MASCULINO	TOTAL	FEMININO	MASCULINO	TOTAL	FEMININO	MASCULINO	TOTAL	FEMININO	MASCULINO	TOTAL	FEMININO	MASCULINO	TOTAL	FEMININO	MASCULINO	TOTAL	FEMININO	MASCULINO	TOTAL
CENTRO DE CIÊNCIAS SOCIAIS APLICADAS - CCSA	0	0	0	3	6	9	12	21	33	7	8	15	4	14	18	0	3	3	26	52	78
CENTRO DE EDUCAÇÃO, CIÊNCIAS EXATAS E NATURAIS - CECEN	0	0	0	14	14	28	36	28	64	30	30	60	18	16	34	1	4	5	99	92	191
CENTRO DE CIÊNCIAS AGRÁRIAS - CCA	0	0	0	3	4	7	6	16	22	18	20	38	4	22	26	1	4	5	32	66	98
CENTRO DE CIÊNCIAS TECNOLÓGICAS - CCT	0	1	1	3	22	25	9	13	22	11	20	31	2	38	40	0	1	1	25	95	120
CENTRO DE ESTUDOS SUPERIORES DE IMPERATRIZ - CESI	1	0	1	7	8	15	15	20	35	13	18	31	6	12	18	0	2	2	42	60	102
CENTRO DE ESTUDOS SUPERIORES DE CAXIAS - CESC	0	2	2	10	15	25	29	14	43	21	29	50	7	9	16	1	0	1	68	69	137
CENTRO DE ESTUDOS SUPERIORES DE BACABAL - CESB	0	0	0	1	1	2	8	7	15	16	13	29	6	5	11	1	0	1	32	26	58
CENTRO DE ESTUDOS SUPERIORES DE BALSAS - CESBA	1	0	1	7	4	11	4	3	7	6	2	8	1	1	2	0	0	0	19	10	29
CENTRO DE ESTUDOS SUPERIORES DE SANTA INÊS - CESSIN	0	0	0	5	5	10	2	5	7	10	2	12	1	0	1	0	0	0	18	12	30
CENTRO DE ESTUDOS SUPERIORES DE AÇAILÂNDIA - CESA	0	0	0	0	0	0	0	0	0	0	0	0	0	1	1	0	0	0	0	1	1
CENTRO DE ESTUDOS SUPERIORES DE GRAJÁU - CESGRA	0	0	0	6	4	10	0	2	2	0	0	0	0	0	0	0	0	0	6	6	12
CENTRO DE ESTUDOS SUPERIORES DE CODÓ - CESCD	0	0	0	0	0	0	1	0	1	0	0	0	0	0	0	0	0	0	1	0	1
CENTRO DE ESTUDOS SUPERIORES DE TIMON - CESTI	0	1	1	3	1	4	7	5	12	6	3	9	0	1	1	0	0	0	16	11	27
CENTRO DE ESTUDOS SUPERIORES DE ZÉ DOCA - CESZD	0	0	0	0	0	0	0	0	0	0	1	1	0	0	0	0	0	0	0	1	1
CENTRO DE ESTUDOS SUPERIORES DE ITAPECURU MIRIM - CESITA	0	0	0	0	0	0	0	0	0	0	1	1	0	1	1	0	0	0	0	2	2
CENTRO DE ESTUDOS SUPERIORES DE PINHEIRO - CESPI	0	0	0	0	0	0	0	0	0	0	1	1	0	0	0	0	0	0	0	0	1
CENTRO DE ESTUDOS SUPERIORES DE COROATÁ - CESCOR	1	0	1	0	0	0	0	0	0	0	0	0	0	0	0	0	0	0	1	0	1
GABINETE - PRÓ-REITORIA DE PESQUISA E PÓS GRADUAÇÃO - PPG	0	0	0	0	0	0	0	1	1	0	0	0	0	0	0	0	0	0	0	0	1
A DISPOSIÇÃO COM ÔNUS DO ÓRGÃO DE ORIGEM	0	0	0	0	0	0	0	0	0	0	1	1	0	0	0	0	0	0	0	0	1
<b>TOTAL</b>	<b>3</b>	<b>4</b>	<b>7</b>	<b>62</b>	<b>84</b>	<b>146</b>	<b>129</b>	<b>135</b>	<b>264</b>	<b>138</b>	<b>149</b>	<b>287</b>	<b>49</b>	<b>120</b>	<b>169</b>	<b>4</b>	<b>14</b>	<b>18</b>	<b>385</b>	<b>506</b>	<b>891</b>

Fonte: Secretaria de Estado da Gestão e Previdência (SEGEP), Relatório Nominal dos Servidores Ativos, Agosto/2015



**Gráfico 29** - Quantidade de docentes por faixa etária no ano de 2015.



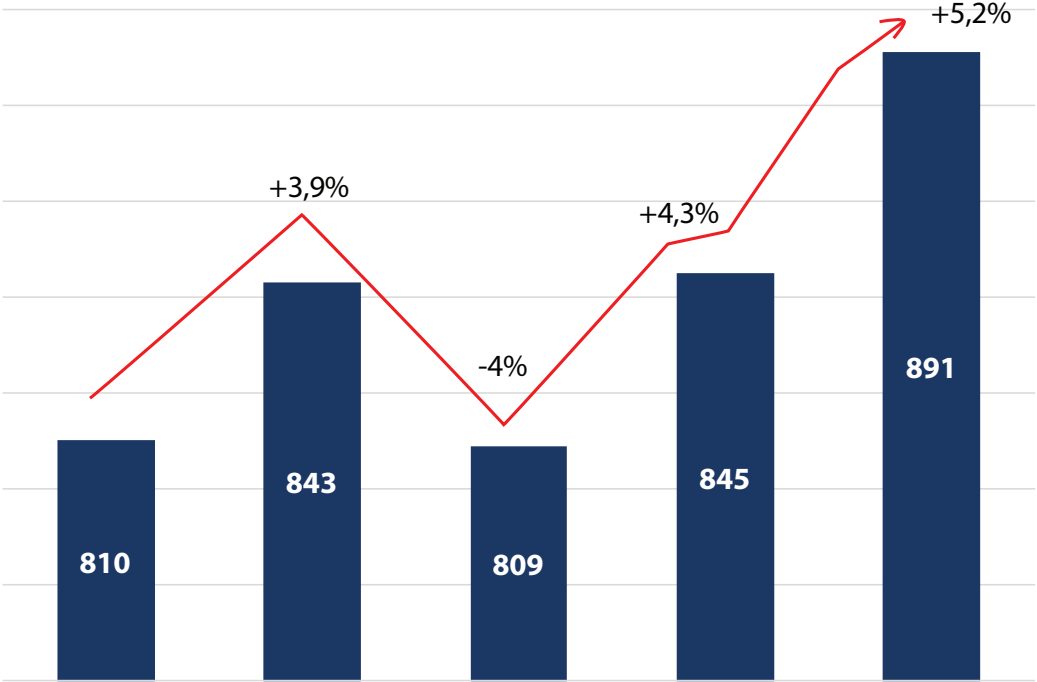
Fonte: Secretaria de Estado da Gestão e Previdência (SEGEP), Relação Nominal dos Servidores Ativos, Agosto/2015

**Quadro 52 - Docente efetivo por regime de trabalho e gênero, 2015.**

CENTRO	20 HORAS			40 HORAS			TIDE			TOTAL		
	FEMININO	MASCULINO	TOTAL	FEMININO	MASCULINO	TOTAL	FEMININO	MASCULINO	TOTAL	FEMININO	MASCULINO	TOTAL
CENTRO DE CIÊNCIAS SOCIAIS APLICADAS - CCSA	0	3	3	14	35	49	12	14	26	26	52	78
CENTRO DE EDUCAÇÃO, CIÊNCIAS EXATAS E NATURAIS - CECEN	2	5	7	44	43	87	53	44	97	99	92	191
CENTRO DE CIÊNCIAS AGRÁRIAS - CCA	-	1	2	3	10	13	28	55	83	32	66	98
CENTRO DE CIÊNCIAS TECNOLÓGICAS - CCT	1	5	6	7	34	41	17	56	73	25	95	120
CENTRO DE ESTUDOS SUPERIORES DE IMPERATRIZ - CESI	1	2	3	31	38	69	10	20	30	42	60	102
CENTRO DE ESTUDOS SUPERIORES DE CAXIAS - CESC	8	12	20	51	50	101	9	7	16	68	69	137
CENTRO DE ESTUDOS SUPERIORES DE BACABAL - CESB	1	0	1	20	21	41	11	5	16	32	26	58
CENTRO DE ESTUDOS SUPERIORES DE BALSAS - CESBA	1	0	1	15	8	23	3	2	5	19	10	29
CENTRO DE ESTUDOS SUPERIORES DE SANTA INÊS - CESSIN	0	0	0	16	12	28	2	0	2	18	12	30
CENTRO DE ESTUDOS SUPERIORES DE AÇAILÂNDIA - CESA	0	0	0	0	1	1	0	0	0	0	1	1
CENTRO DE ESTUDOS SUPERIORES DE GRAJAU - CESGRA	3	4	7	2	2	4	1	0	1	6	6	12
CENTRO DE ESTUDOS SUPERIORES DE CODÓ - CESCDO	0	0	0	1	0	1	0	0	0	1	0	1
CENTRO DE ESTUDOS SUPERIORES DE TIMON - CESTI	4	2	6	10	6	16	2	3	5	16	11	27
CENTRO DE ESTUDOS SUPERIORES DE ZÉ DOCA - CESZD	0	0	0	0	0	0	0	1	1	0	1	1
CENTRO DE ESTUDOS SUPERIORES DE ITAPECURU MIRIM - CESITA	0	0	0	0	1	1	0	1	1	0	2	2
CENTRO DE ESTUDOS SUPERIORES DE PINHEIRO - CESPI	0	0	0	0	1	1	0	0	0	0	1	1
CENTRO DE ESTUDOS SUPERIORES DE COROATÁ - CESCOR	0	0	0	1	0	1	0	0	0	1	0	1
GABINETE - PRÓ-REITORIA DE PESQUISA E PÓS GRADUAÇÃO - PPG	0	0	0	0	0	0	0	1	1	0	1	1
A DISPOSIÇÃO COM ÔNIUS DO ÓRGÃO DE ORIGEM	0	0	0	0	1	1	0	0	0	0	1	1
<b>TOTAL</b>	<b>22</b>	<b>34</b>	<b>56</b>	<b>215</b>	<b>263</b>	<b>478</b>	<b>148</b>	<b>209</b>	<b>357</b>	<b>385</b>	<b>506</b>	<b>891</b>

Fonte: Secretaria de Estado da Gestão e Previdência (SEGEP), Relação Nominal dos Servidores Ativos, Agosto/2015

**Gráfico 30** - Série histórica da quantidade de docentes ativos, nos anos de 2011 a 2015.



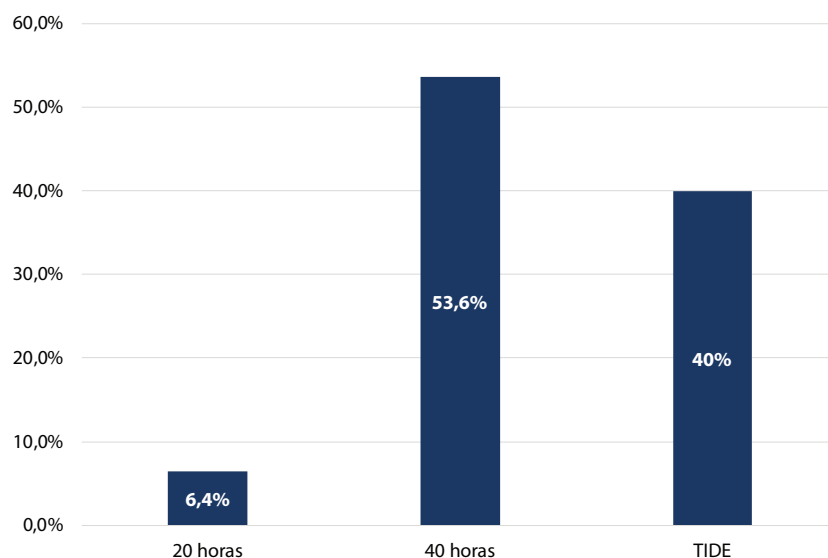
Fonte: Anuário Estatístico, 2011 - 2015

**Quadro 53** - Docente efetivo por titulação e regime de trabalho, 2015.

CENTRO	20 HORAS					40 HORAS					TIDE					
	Graduado	Especialista	Mestre	Doutor	Total	Graduado	Especialista	Mestre	Doutor	Total	Graduado	Especialista	Mestre	Doutor	Total	
CENTRO DE CIÊNCIAS SOCIAIS APLICADAS - CCSA	0	2	1	0	3	4	4	30	11	49	0	4	12	10	26	78
CENTRO DE EDUCAÇÃO, CIÊNCIAS EXATAS E NATURAIS - CEEN	1	0	2	4	7	5	9	44	29	87	1	9	32	55	97	191
CENTRO DE CIÊNCIAS AGRÁRIAS - CCA	1	1	0	0	2	2	3	1	7	13	1	3	12	67	83	98
CENTRO DE CIÊNCIAS TECNOLÓGICAS - CCT	1	1	3	1	6	2	11	19	9	41	2	6	40	25	73	120
CENTRO DE ESTUDOS SUPERIORES DE IMPERATRIZ - CESI	0	1	2	0	3	1	19	32	17	69	1	6	15	8	30	102
CENTRO DE ESTUDOS SUPERIORES DE CAXIAS - CESC	6	7	4	3	20	4	32	37	28	101	0	1	7	8	16	137
CENTRO DE ESTUDOS SUPERIORES DE BACABAL - CESB	0	0	1	0	1	1	20	14	6	41	0	7	8	1	16	58
CENTRO DE ESTUDOS SUPERIORES DE BALSAS - CESBA	0	0	1	0	1	0	5	13	5	23	0	0	2	3	5	29
CENTRO DE ESTUDOS SUPERIORES DE SANTA INÊS - CESSIN	0	0	0	0	0	2	15	10	1	28	0	1	1	0	2	30
CENTRO DE ESTUDOS SUPERIORES DE AÇAILÂNDIA - CESA	0	0	0	0	0	0	1	0	0	1	0	0	0	0	0	1
CENTRO DE ESTUDOS SUPERIORES DE GRAJAÚ - CESGRA	0	3	4	0	7	0	1	3	0	4	0	0	0	1	1	12
CENTRO DE ESTUDOS SUPERIORES DE CODÓ - CESCDO	0	0	0	0	0	0	0	0	1	1	0	0	0	0	0	1
CENTRO DE ESTUDOS SUPERIORES DE TIMON - CESTI	0	2	4	0	6	0	6	6	0	12	1	1	3	4	9	27
CENTRO DE ESTUDOS SUPERIORES DE ZÉ DOCA - CESZD	0	0	0	0	0	0	0	0	0	0	0	1	0	0	1	1
CENTRO DE ESTUDOS SUPERIORES DE ITAPECURU MIRIM - CESITA	0	0	0	0	0	0	1	0	0	1	0	0	1	0	1	2
CENTRO DE ESTUDOS SUPERIORES DE PINHEIRO - CESPI	0	0	0	0	0	0	0	0	1	1	0	0	0	0	0	1
CENTRO DE ESTUDOS SUPERIORES DE COROATÁ - CESCORA	0	0	0	0	0	0	1	0	0	1	0	0	0	0	0	1
GABINETE - PRÓ-REITORIA DE PESQUISA E PÓS GRADUAÇÃO - PPG	0	0	0	0	0	0	0	0	0	0	0	1	0	0	1	1
A DISPOSIÇÃO COM ÔNUS DO ÓRGÃO DE ORIGEM	0	0	0	0	0	0	0	0	1	1	0	0	0	0	0	1
<b>TOTAL</b>	<b>9</b>	<b>17</b>	<b>22</b>	<b>8</b>	<b>56</b>	<b>21</b>	<b>128</b>	<b>209</b>	<b>116</b>	<b>474</b>	<b>6</b>	<b>40</b>	<b>133</b>	<b>182</b>	<b>361</b>	<b>891</b>

Fonte: Secretaria de Estado da Gestão e Previdência (SEGEP), Relação Nominal dos Servidores Ativos, Agosto/2015

**Gráfico 31** - Quantidade de docentes por regime de trabalho, no ano de 2015.



Fonte: Secretaria de Estado da Gestão e Previdência (SEGEP), Relação Nominal dos Servidores Ativos, Agosto/2015

**Quadro 54** - Professor substituto, por regime de trabalho, 2015.

CENTROS	20 Horas		
	MASCULINO	FEMININO	TOTAL
CENTRO DE CIÊNCIAS SOCIAIS APLICADAS - CCSA	14	10	24
CENTRO DE EDUCAÇÃO, CIÊNCIAS EXATAS E NATURAIS - CECEN	19	20	39
CENTRO DE CIÊNCIAS AGRÁRIAS - CCA	12	8	20
CENTRO DE CIÊNCIAS TECNOLÓGICAS - CCT	34	9	43
CENTRO DE ESTUDOS SUPERIORES DE IMPERATRIZ - CESI	23	35	58
CENTRO DE ESTUDOS SUPERIORES DE CAXIAS - CESC	21	25	46
CENTRO DE ESTUDOS SUPERIORES DE BACABAL - CESB	18	15	33
CENTRO DE ESTUDOS SUPERIORES DE BALSAS - CESBA	7	3	10
CENTRO DE ESTUDOS SUPERIORES DE SANTA INÊS - CESSIN	4	5	9
CENTRO DE ESTUDOS SUPERIORES DE AÇAILÂNDIA - CESA	10	13	23
CENTRO DE ESTUDOS SUPERIORES DE GRAJAÚ - CESGRA	1	4	5
CENTRO DE ESTUDOS SUPERIORES DE CODÓ - CESCDO	6	1	7
CENTRO DE ESTUDOS SUPERIORES DE TIMON - CESTI	2	12	14
CENTRO DE ESTUDOS SUPERIORES DE ITAPECURU MIRIM - CESITA	12	20	32
CENTRO DE ESTUDOS SUPERIORES DE PINHEIRO - CESPI	1	2	3
CENTRO DE ESTUDOS SUPERIORES DE COROATÁ - CESCOR	3	4	7
CENTRO DE ESTUDOS SUPERIORES DE PEDREIRAS - CESPE	5	3	8
CENTRO DE ESTUDOS SUPERIORES DE SÃO JOÃO DOS PATOS - CESJOP	4	5	9
CENTRO DE ESTUDOS SUPERIORES DE PRESIDENTE DUTRA - CESPDP	5	4	9
CENTRO DE ESTUDOS SUPERIORES DE COELHO NETO - CESCON	5	5	10
CENTRO DE ESTUDOS SUPERIORES DE COLINAS - CESCO	6	3	9
CENTRO DE ESTUDOS SUPERIORES DE LAGO DA PEDRA - CESLAP	2	5	7
CENTRO DE ESTUDOS SUPERIORES DE BARRA DO CORDA - CESBAC	2	2	4
<b>TOTAL</b>	<b>216</b>	<b>213</b>	<b>429</b>

Fonte: Secretaria de Estado da Gestão e Previdência (SEGEP), Relação Nominal dos Servidores Ativos, Novembro/2015



# GESTÃO DE PESSOAS (TÉCNICO- ADMINISTRATIVO)

**Quadro 55** - Servidor efetivo - Atividades de Nível Superior (ANS), 2015.

SETOR	Analista Executivo	Especialista em Saúde	Médico Veterinário	TOTAL
REITORIA	1	0	0	1
ASSESSORIA	1	0	0	1
SERVIÇO MÉDICO	0	0	1	1
BIBLIOTECA UNIVERSITÁRIA	2	0	0	2
PRÓ-REITORIA DE PLANEJAMENTO - PROPLAN	3	0	0	3
PRÓ-REITORIA DE ADMINISTRAÇÃO - PRA	4	0	0	4
PRÓ-REITORIA DE GRADUAÇÃO - PROG	0	0	0	0
PRÓ-REITORIA DE PESQUISA E PÓS-GRADUAÇÃO - PPG	1	0	0	1
CENTRO DE CIÊNCIAS SOCIAIS APLICADA - CCSA	1	0	0	1
CENTRO DE CIÊNCIAS AGRÁRIAS - CCA	5	7	2	14
CENTRO DE CIÊNCIAS TECNOLÓGICAS - CCT	3	0	0	3
CENTRO DE ESTUDOS SUPERIORES DE CAXIAS - CESC	2	0	0	2
CENTRO DE ESTUDOS SUPERIORES DE BACABAL - CESB	1	0	0	1
CENTRO DE ESTUDOS SUPERIORES DE AÇAILÂNDIA - CESA	1	0	0	1
<b>TOTAL</b>	<b>25</b>	<b>7</b>	<b>3</b>	<b>35</b>

Fonte: Secretaria de Estado da Gestão e Previdência (SEGEP), Relação Nominal dos Servidores Ativos, Agosto/2015

**Quadro 56** - Servidor efetivo - Atividades de Apoio Administrativo e Operacional (ADO), 2015.

SETOR	Agente Administrativo	Agente de Saúde Pública	Assistente de Administração	Assistente Técnico	Auxiliar Administrativo	Auxiliar Agropecuário	Auxiliar de Enfermagem	Auxiliar de Manutenção	Auxiliar de Serviços	Auxiliar Técnico	Auxiliar Serv. Gerais	Datilógrafo	Desenhista	Digitador	Instrutor Técnico	Mecânico de Máquinas	Motorista	Operador de Computador	Vigia	TOTAL
GABINETE DO REITOR	0	0	1	6	1	0	0	0	3	0	0	1	0	0	1	1	0	0	0	14
ASSESSORIA	0	0	0	3	0	0	0	0	1	0	0	0	0	0	0	0	0	0	0	4
SERVIÇO MÉDICO	0	1	0	0	1	0	1	0	1	0	0	0	0	0	0	0	0	0	0	4
BIBLIOTECA UNIVERSITÁRIA	0	0	0	1	2	1	0	0	3	1	0	0	0	0	0	0	0	0	0	8
PRÓ-REITORIA DE PLANEJAMENTO - PROPLAN	0	0	0	0	1	0	0	0	5	0	0	0	0	1	0	0	0	2	0	9
PRÓ-REITORIA DE ADMINISTRAÇÃO - PRA	1	0	0	8	9	1	0	1	90	1	0	0	0	0	0	0	2	0	1	114
PRÓ-REITORIA DE GRADUAÇÃO - PROG	0	0	0	6	4	0	0	0	5	0	0	0	0	0	0	0	0	0	0	15
PRÓ-REITORIA DE PESQUISA E PÓS-GRADUAÇÃO - PPG	0	0	0	1	2	0	0	0	3	0	0	0	0	0	0	0	0	0	0	6
CENTRO DE CIÊNCIAS SOCIAIS E APLICADA - CCSA	0	0	0	2	7	0	0	0	4	0	0	1	0	0	0	0	0	0	0	14
CENTRO DE ED. CIÊNC. EXATAS E NATURAIS - CECEN	0	0	0	7	16	1	0	0	23	0	0	1	0	0	0	0	0	0	0	48
CENTRO DE CIÊNCIAS AGRÁRIAS - CCA	0	0	0	14	12	2	1	1	26	0	0	0	0	0	0	0	0	0	0	56
CENTRO DE CIÊNCIAS TECNOLÓGICAS - CCT	0	0	0	4	9	2	0	1	11	0	1	0	1	0	0	0	0	0	0	29
CENTRO DE ESTUDOS SUP. DE IMPERATRIZ - CESI	0	0	0	0	7	0	0	0	2	0	0	0	0	0	0	0	0	0	0	9
CENTRO DE ESTUDOS SUPERIORES DE CAXIAS - CESC	0	0	0	3	8	0	0	0	5	0	1	0	0	0	0	0	0	0	0	17
CENTRO DE ESTUDOS SUPERIORES DE BACABAL - CESB	0	0	0	0	3	0	3	0	6	0	0	0	0	0	0	0	0	0	0	12
CENTRO DE ESTUDOS SUPERIORES DE TIMON - CESTI	0	0	0	0	0	0	0	0	1	0	0	0	0	0	0	0	0	0	0	1
CENTRO DE ESTUDOS SUPERIORES DE ITAPECURU-MIRIM - CESITA	0	0	0	1	0	0	0	0	0	0	0	0	0	0	0	0	0	0	0	1
CENTRO DE ESTUDOS SUPERIORES DE LAGO DA PEDRA - CESLAP	0	0	0	0	0	0	0	0	0	0	0	0	0	0	0	0	0	0	0	0
<b>TOTAL</b>	<b>1</b>	<b>1</b>	<b>1</b>	<b>56</b>	<b>82</b>	<b>7</b>	<b>5</b>	<b>3</b>	<b>189</b>	<b>2</b>	<b>2</b>	<b>3</b>	<b>1</b>	<b>1</b>	<b>1</b>	<b>1</b>	<b>2</b>	<b>2</b>	<b>1</b>	<b>361</b>

Fonte: Secretaria de Estado da Gestão e Previdência (SEGEPE), Relação Nominal dos Servidores Ativos, Agosto/2015

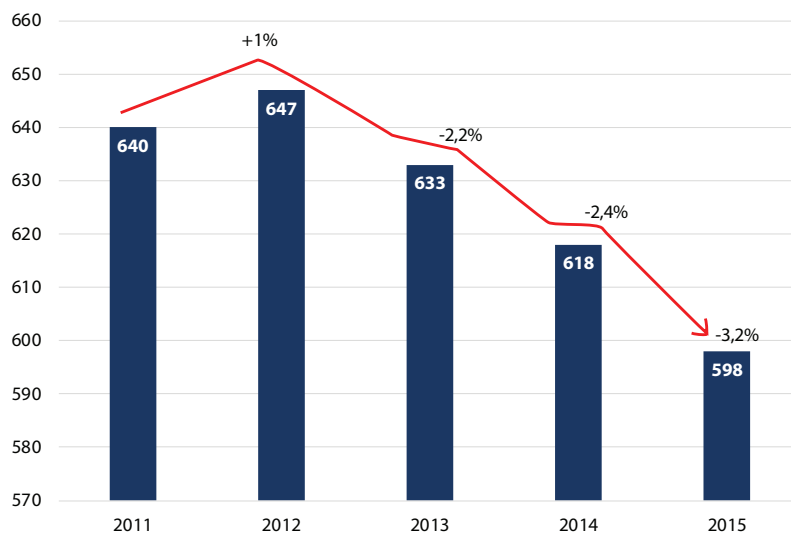


**Quadro 57** - Servidor por categoria funcional, 2015.

SETOR	ANS	ADO	CARGO EM COMISSÃO	TOTAL GERAL
REITORIA	1	14	5	<b>20</b>
ASSESSORIA	1	4	2	<b>7</b>
SERVIÇO MÉDICO	1	4	0	<b>5</b>
BIBLIOTECA UNIVERSITÁRIA	2	8	0	<b>10</b>
PRÓ-REITORIA DE PLANEJAMENTO - PROPLAN	3	9	8	<b>20</b>
PRÓ-REITORIA DE ADMINISTRAÇÃO - PRA	4	114	16	<b>134</b>
PRÓ-REITORIA DE GRADUAÇÃO - PROG	0	15	1	<b>16</b>
PRÓ-REITORIA DE PESQUISA E PÓS-GRADUAÇÃO - PPG	1	6	7	<b>14</b>
CENTRO DE CIÊNCIAS SOCIAIS E APLICADA - CCSA	1	14	3	<b>18</b>
CENTRO DE ED. CIÊNC. EXATAS E NATURAIS - CECEN	0	48	8	<b>56</b>
CENTRO DE CIÊNCIAS AGRÁRIAS - CCA	14	56	16	<b>86</b>
CENTRO DE CIÊNCIAS TECNOLÓGICAS - CCT	3	29	6	<b>38</b>
CENTRO DE ESTUDOS SUPERIORES DE IMPERATRIZ - CESI	0	9	12	<b>21</b>
CENTRO DE ESTUDOS SUPERIORES DE CAXIAS - CESC	2	17	14	<b>33</b>
CENTRO DE ESTUDOS SUPERIORES DE BACABAL - CESB	1	12	5	<b>18</b>
CENTRO DE ESTUDOS SUPERIORES DE BALSAS - CESBA	0	0	6	<b>6</b>
CENTRO DE ESTUDOS SUPERIORES DE SANTA INÊS - CESSIN	0	0	7	<b>7</b>
CENTRO DE ESTUDOS SUPERIORES DE AÇAILÂNDIA - CESA	1	0	10	<b>11</b>
CENTRO DE ESTUDOS SUPERIORES DE GRAJAÚ - CESGRA	0	0	2	<b>2</b>
CENTRO DE ESTUDOS SUPERIORES DE SÃO JOÃO DOS PATOS - CESJOP	0	0	9	<b>9</b>
CENTRO DE ESTUDOS SUPERIORES DE BARRA DO CORDA - CESBAC	0	0	6	<b>6</b>
CENTRO DE ESTUDOS SUPERIORES DE CODO - CESCDO	0	0	3	<b>3</b>
CENTRO DE ESTUDOS SUPERIORES DE PEDREIRAS - CESPE	0	0	6	<b>6</b>
CENTRO DE ESTUDOS SUPERIORES DE TIMON - CESTI	0	1	7	<b>8</b>
CENTRO DE ESTUDOS SUPERIORES DE ZÉ DOCA - CESZD	0	0	5	<b>5</b>
CENTRO DE ESTUDOS SUPERIORES DE COLINAS - CESCO	0	0	7	<b>7</b>
CENTRO DE ESTUDOS SUPERIORES DE PINHEIRO - CESPI	0	0	6	<b>6</b>
CENTRO DE ESTUDOS SUPERIORES DE PRESIDENTE DUTRA - CESPDP	0	0	6	<b>6</b>
CENTRO DE ESTUDOS SUPERIORES DE COELHO NETO - CESCON	0	0	1	<b>1</b>
CENTRO DE ESTUDOS SUPERIORES DE ITAPECURU MIRIM - CESITA	0	1	7	<b>8</b>
CENTRO DE ESTUDOS SUPERIORES DE COROATÁ - CESCORA	0	0	4	<b>4</b>
CENTRO DE ESTUDOS SUPERIORES DE LAGO DA PEDRA - CESLAP	0	0	7	<b>7</b>
<b>TOTAL</b>	<b>35</b>	<b>361</b>	<b>202</b>	<b>598</b>

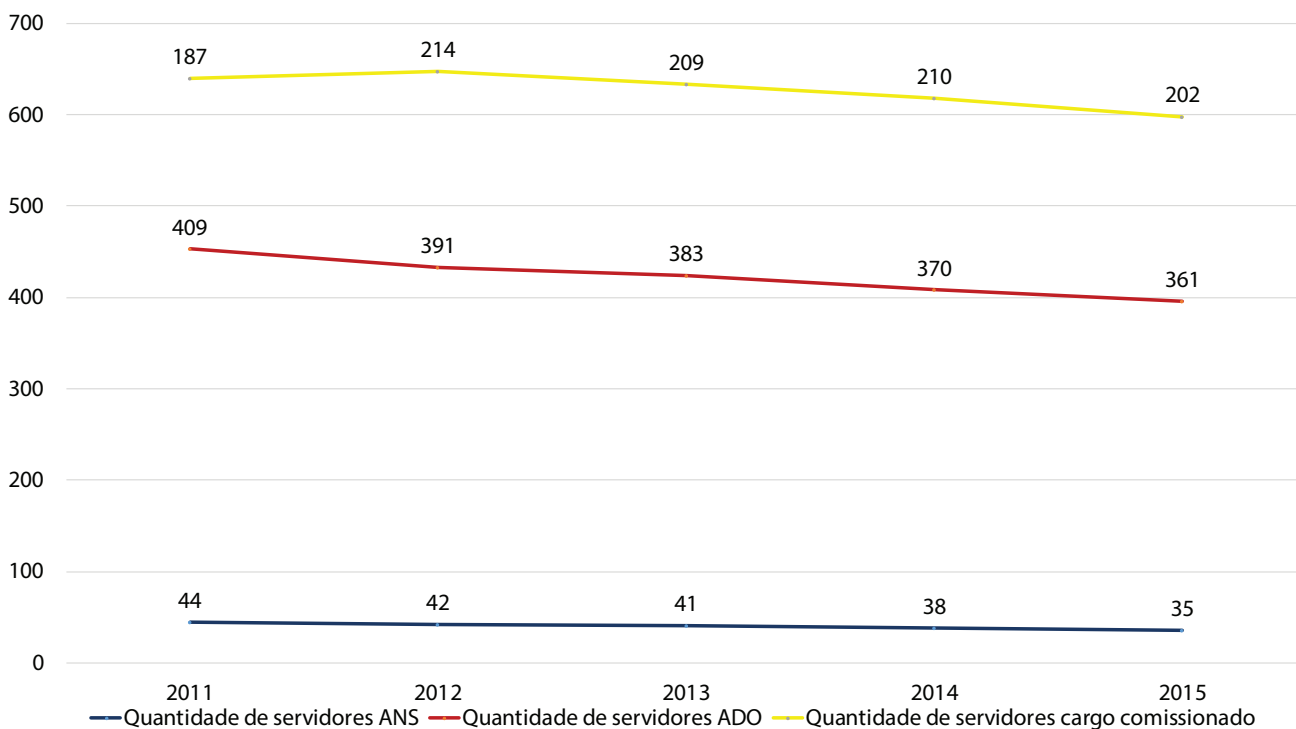
Fonte: Secretaria de Estado da Gestão e Previdência(SEGEP),Relação Nominal dos Servidores Ativos,Agosto/2015

**Gráfico 32** - Série histórica da quantidade de servidores ativos, nos anos de 2011 a 2015.



Fonte: Anuário Estatístico, 2011 - 2015

**Gráfico 33** - Série histórica da quantidade de servidores ANS, ADO e Cargos Comissionados, nos anos de 2011 a 2015.



Fonte: Anuário Estatístico, 2011 - 2015

**Quadro 58 - Servidor efetivo por faixa etária e gênero, 2015.**

SETOR	Até 29 anos			De 30 a 39 anos			De 40 a 49 anos			De 50 a 59 anos			De 60 a 69 anos			70 anos ou +			TOTAL GERAL				
	Feminino	Masculino	Total	Feminino	Masculino	Total	Feminino	Masculino	Total	Feminino	Masculino	Total	Feminino	Masculino	Total	Feminino	Masculino	Total	Feminino	Masculino	Total		
REITORIA	0	0	0	0	0	0	0	0	0	5	6	11	3	1	4	0	0	0	0	0	8	7	15
ASSESSORIA	0	0	0	0	0	0	0	0	0	2	1	3	1	1	2	0	0	0	0	0	3	2	5
SERVIÇO MÉDICO	0	0	0	0	0	0	0	0	0	2	2	4	1	0	1	0	0	0	0	0	3	2	5
BIBLIOTECA UNIVERSITÁRIA	0	0	0	0	0	0	1	2	3	1	3	4	3	0	3	0	0	0	0	0	5	5	10
PRÓ-REITORIA DE PLANEJAMENTO - PROPLAN	0	0	0	0	0	0	2	2	4	1	3	4	1	3	4	0	0	0	0	0	4	8	12
PRÓ-REITORIA DE ADMINISTRAÇÃO - PRA	0	0	0	0	0	0	2	16	18	12	44	56	6	34	40	0	4	4	0	20	98	118	
PRÓ-REITORIA DE GRADUAÇÃO - PROG	0	0	0	0	0	0	1	0	1	9	3	12	2	0	2	0	0	0	0	12	3	15	
PRÓ-REITORIA DE PESQUISA E PÓS-GRADUAÇÃO - PPG	0	0	0	0	0	0	1	0	1	4	1	5	1	0	1	0	0	0	0	6	1	7	
CENTRO DE CIÊNCIAS SOCIAIS APLICADAS - CCSA	0	0	0	0	0	0	0	1	1	4	5	9	3	2	5					0	7	8	15
CENTRO DE EDUCAÇÃO, CIÊNCIAS EXATAS E NATURAIS CECEN	0	0	0	0	0	0	4	3	7	18	7	25	10	5	15	1	0	1	0	33	15	48	
CENTRO DE CIÊNCIAS AGRÁRIAS - CCA	0	0	0	0	0	0	4	4	8	16	20	36	11	11	22	4	0	4	0	35	35	70	
CENTRO DE CIÊNCIAS TECNOLÓGICAS - CCT	0	0	0	0	0	0	3	0	3	8	7	15	4	7	11	1	2	3	16	16	32	32	
CENTRO DE ESTUDOS SUPERIORES DE IMPERATRIZ - CESI	0	0	0	0	0	0	0	0	0	5	1	6	2	0	2	1	0	1	0	8	1	9	
CENTRO DE ESTUDOS SUPERIORES DE CAXIAS - CESC	0	0	0	0	0	0	0	0	0	5	4	9	3	7	10	0	0	0	0	8	11	19	
CENTRO DE ESTUDOS SUPERIORES DE BACABAL - CESB	0	0	0	0	0	0	2	2	4	5	3	8	0	0	0	1	0	1	0	8	5	13	
CENTRO DE ESTUDOS SUPERIORES DE AÇAILÂNDIA - CESA	0	0	0	0	0	0	0	0	0	0	0	0	1	0	1	0	0	0	0	1	0	1	
CENTRO DE ESTUDOS SUPERIORES DE TIMON - CESTI	0	0	0	0	0	0	0	0	0	0	1	1	0	0	0	0	0	0	0	0	1	1	
CENTRO DE ESTUDOS SUPERIORES DE ITAPECURU MIRIM - CESITA	0	0	0	0	0	0	0	0	0	0	1	1	0	0	0	0	0	0	0	0	0	1	1
<b>TOTAL GERAL</b>	<b>0</b>	<b>0</b>	<b>0</b>	<b>0</b>	<b>0</b>	<b>0</b>	<b>20</b>	<b>30</b>	<b>50</b>	<b>97</b>	<b>112</b>	<b>209</b>	<b>52</b>	<b>71</b>	<b>123</b>	<b>8</b>	<b>6</b>	<b>14</b>	<b>177</b>	<b>219</b>	<b>396</b>	<b>396</b>	

Fonte: Secretaria de Estado da Gestão e Previdência (SEGEP). Relatório Nominal dos Servidores Ativos, Agosto/2015

**Quadro 59** - Servidor com cargo em comissão por faixa etária e gênero, 2015.

SETOR	Até 29 anos			De 30 a 39 anos			De 40 a 49 anos			De 50 a 59 anos			De 60 a 69 anos			70 anos ou +			TOTAL GERAL		
	Feminino	Masculino	Total	Feminino	Masculino	Total	Feminino	Masculino	Total	Feminino	Masculino	Total	Feminino	Masculino	Total	Feminino	Masculino	Total	Feminino	Masculino	Total
	GABINETE DO REITOR	0	0	0	3	1	4	0	0	0	0	0	0	0	0	0	1	0	1	4	1
ASSESSORIA	0	0	0	0	0	0	0	0	0	1	0	1	0	0	0	0	1	1	1	1	2
SERVIÇO MÉDICO	0	0	0	0	0	0	0	0	0	0	0	0	0	0	0	0	0	0	0	0	0
BIBLIOTECA UNIVERSITÁRIA	0	0	0	0	0	0	0	0	0	0	0	0	0	0	0	0	0	0	0	0	0
PRÓ-REITORIA DE PLANEJAMENTO - PROPLAN	0	1	1	4	1	5	1	0	1	1	0	1	0	0	0	0	0	0	6	2	8
PRÓ-REITORIA DE ADMINISTRAÇÃO - PRA	0	0	0	1	2	3	1	1	2	2	4	1	2	3	2	2	4	7	9	16	
PRÓ-REITORIA DE GRADUAÇÃO - PROG	0	0	0	0	0	0	0	0	0	0	0	0	0	0	0	1	0	1	1	0	1
PRÓ-REITORIA DE PESQUISA E PÓS-GRADUAÇÃO - PPG	1	1	2	1	1	2	0	0	0	1	0	1	2	0	2	0	0	0	5	2	7
CENTRO DE CIÊNCIAS SOCIAIS APLICADAS - CCSA	0	1	1	2	0	2	0	0	0	0	0	0	0	0	0	0	0	0	2	1	3
CENTRO DE EDUCAÇÃO, CIÊNCIAS EXATAS E NATURAIS - CECEN	0	0	0	5	0	5	1	0	1	2	0	2	0	0	0	0	0	0	8	0	8
CENTRO DE CIÊNCIAS AGRÁRIAS - CCA	2	1	3	5	0	5	3	1	4	0	1	1	1	0	1	1	1	2	12	4	16
CENTRO DE CIÊNCIAS TECNOLÓGICAS - CCT	2	0	2	3	0	3	0	0	0	0	0	0	1	0	1	0	0	0	6	0	6
CENTRO DE ESTUDOS SUPERIORES DE IMPERATRIZ - CESI	3	0	3	2	0	2	4	0	4	2	0	2	1	0	1	0	0	12	0	12	
CENTRO DE ESTUDOS SUPERIORES DE CAXIAS - CESC	3	1	4	4	1	5	2	1	3	0	0	1	0	1	1	0	1	11	3	14	
CENTRO DE ESTUDOS SUPERIORES DE BACABAL - CESB	1	1	2	1	0	1	0	0	1	1	2	0	0	0	0	0	0	3	2	5	
CENTRO DE ESTUDOS SUPERIORES DE BALSAS - CESBA	4	0	4	1	0	1	1	0	1	0	0	0	0	0	0	0	0	6	0	6	
CENTRO DE ESTUDOS SUPERIORES DE SANTA INÊS - CESSIN	3	0	3	1	1	2	1	0	1	1	0	1	0	0	0	0	0	6	1	7	
CENTRO DE ESTUDOS SUPERIORES DE AÇAILÂNDIA - CESA	2	1	3	1	1	2	4	0	4	0	0	0	0	0	0	1	0	8	2	10	
CENTRO DE ESTUDOS SUPERIORES DE GRAJAÚ - CESGRA	0	1	1	1	0	1	0	0	0	0	0	0	0	0	0	0	0	1	1	2	
CENTRO DE ESTUDOS SUPERIORES DE SÃO JOÃO DOS PATOS - CESJOP	1	1	2	2	0	2	2	0	2	1	0	1	2	0	2	0	0	8	1	9	

**Quadro 59 - Servidor com cargo em comissão por faixa etária e gênero, 2015 (cont.).**

SETOR	Até 29 anos			De 30 a 39 anos			De 40 a 49 anos			De 50 a 59 anos			De 60 a 69 anos			70 anos ou +			TOTAL GERAL				
	Feminino	Masculino	Total	Feminino	Masculino	Total	Feminino	Masculino	Total	Feminino	Masculino	Total	Feminino	Masculino	Total	Feminino	Masculino	Total	Feminino	Masculino	Total		
	CENTRO DE ESTUDOS SUPERIORES DE BARRA DO CORDA	1	1	2	1	0	1	2	1	3	0	0	0	0	0	0	0	0	0	0	0	4	2
CENTRO DE ESTUDOS SUPERIORES DE CODÓ - CESCDC	0	0	0	2	1	3	0	0	0	0	0	0	0	0	0	0	0	0	0	0	2	1	3
CENTRO DE ESTUDOS SUPERIORES DE PEDREIRAS - CESPE	1	0	1	2	0	2	1	0	1	2	0	2	0	0	0	0	0	0	0	0	6	0	6
CENTRO DE ESTUDOS SUPERIORES DE TIMON - CESTI	2	0	2	5	0	5	0	0	0	0	0	0	0	0	0	0	0	0	0	0	7	0	7
CENTRO DE ESTUDOS SUPERIORES DE ZÉ DOCA - CESZD	0	0	0	4	1	5	0	0	0	0	0	0	0	0	0	0	0	0	0	0	4	1	5
CENTRO DE ESTUDOS SUPERIORES DE COLINAS - CESCO	1	0	1	0	2	2	2	0	2	2	0	2	0	0	0	0	0	0	0	0	5	2	7
CENTRO DE ESTUDOS SUPERIORES DE PINHEIRO - CESPI	0	0	0	1	1	2	2	0	2	2	0	2	0	0	0	0	0	0	0	0	5	1	6
CENTRO DE ESTUDOS SUPERIORES PRESIDENTE DUTRA - CESPDP	0	0	0	1	1	2	0	2	2	2	0	2	0	0	0	0	0	0	0	0	3	3	6
CENTRO DE ESTUDOS SUPERIORES DE COELHO NETO - CESCO	0	0	0	0	0	0	0	1	1	0	0	0	0	0	0	0	0	0	0	0	0	1	1
CENTRO DE ESTUDOS SUPERIORES DE COROATÁ - CESCO	0	2	2	0	0	0	0	1	1	1	0	1	0	0	0	0	0	0	0	0	1	3	4
CENTRO DE ESTUDOS SUPERIORES DE ITAPECURU MIRIM - CESITA	1	0	1	2	1	3	0	1	1	1	0	1	1	0	1	0	0	0	0	0	5	2	7
CENTRO DE ESTUDOS SUPERIORES DE LAGO DA PEDRA - CESLAP	1	1	2	5	0	5	0	0	0	0	0	0	0	0	0	0	0	0	0	0	6	1	7
<b>TOTAL GERAL</b>	<b>29</b>	<b>13</b>	<b>42</b>	<b>60</b>	<b>15</b>	<b>75</b>	<b>27</b>	<b>9</b>	<b>36</b>	<b>22</b>	<b>4</b>	<b>26</b>	<b>10</b>	<b>2</b>	<b>12</b>	<b>7</b>	<b>4</b>	<b>11</b>	<b>155</b>	<b>47</b>	<b>202</b>		

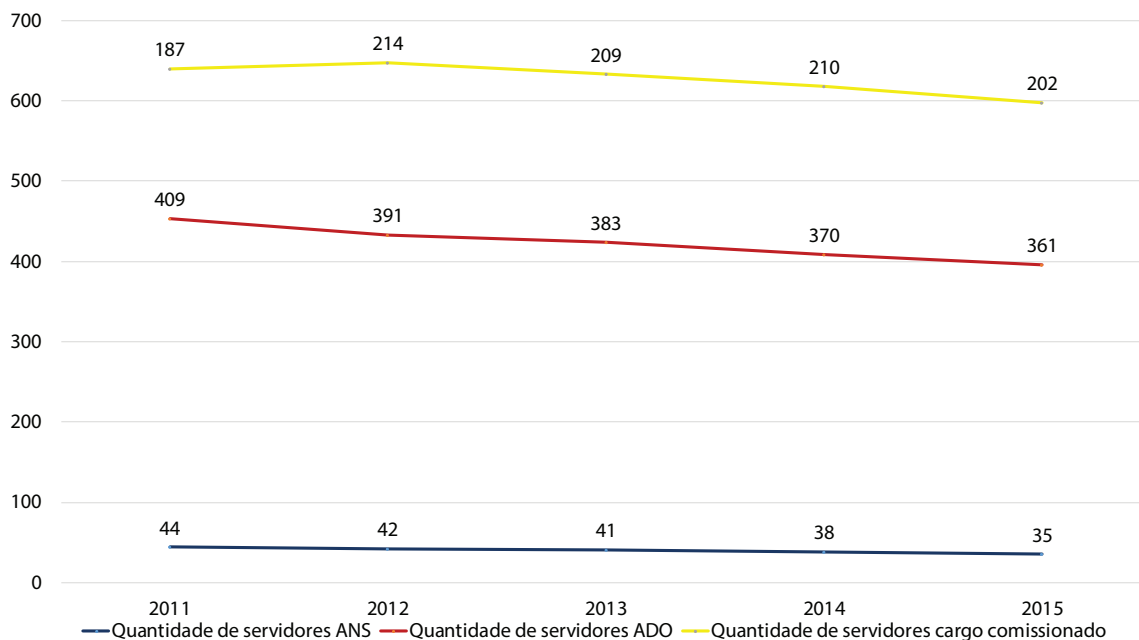
Fonte: Secretaria de Estado da Gestão e Previdência (SEGEP), Relação Nominal dos Servidores Ativos, Agosto/2015

**Quadro 60** - Série histórica de pessoal técnico-administrativo ativo - 2011 a 2015.

SETORES	ANOS									
	2011		2012		2013		2014		2015	
	ANS	ADO	ANS	ADO	ANS	ADO	ANS	ADO	ANS	ADO
REITORIA	2	15	2	15	2	16	2	15	1	14
ASSESSORIA	1	4	1	4	1	4	1	4	1	4
SERVIÇO MÉDICO	1	7	1	8	1	8	1	8	1	4
BIBLIOTECA UNIVERSITÁRIA	2	7	2	7	2	7	2	7	2	8
CCT	4	35	4	34	4	30	3	28	3	29
CCSA	2	18	2	17	2	15	1	14	1	14
CCA	17	59	16	58	16	62	15	60	14	56
CECEN	1	46	0	48	0	47	0	47	0	48
CESA	1	0	1	0	1	0	1	0	1	0
CESB	2	13	2	11	1	13	1	12	1	12
CESC	2	25	2	24	2	20	2	18	2	17
CESI	0	12	0	11	0	10	0	9	0	9
CESITA	0	1	0	1	0	1	0	0	0	1
CESTI	0	2	0	2	0	2	0	2	0	1
DISPOSIÇÃO (ÔNUS ORIGEM)	0	0	0	0	0	2	0	0	0	0
<b>TOTAL</b>	<b>44</b>	<b>409</b>	<b>42</b>	<b>391</b>	<b>41</b>	<b>383</b>	<b>38</b>	<b>370</b>	<b>35</b>	<b>361</b>

Fonte: Anuário Estatístico, 2011 - 2015

**Gráfico 34** - Série histórica da quantidade de servidores ANS, ADO e Cargos Comissionados, nos anos de 2011 a 2015.



Fonte: Anuário Estatístico, 2011 - 2015

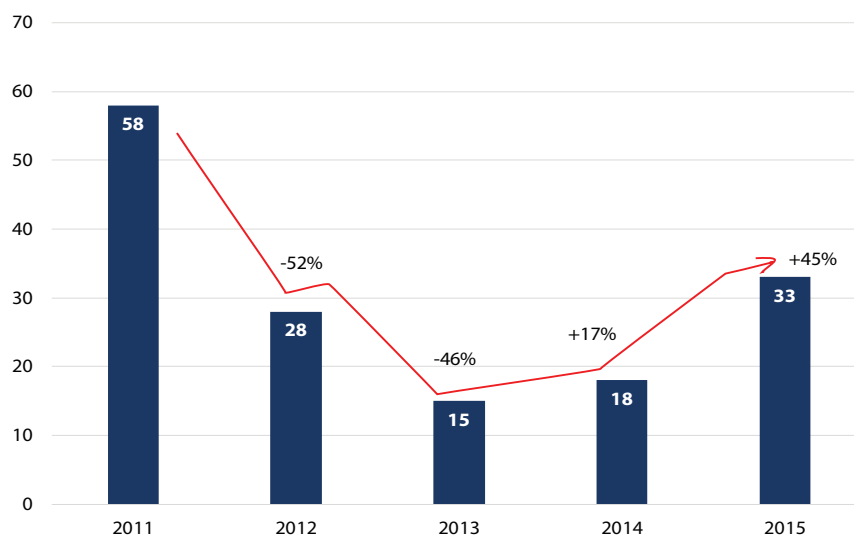


EDITORA DA  
UEMA (EDUEMA)

**Quadro 61** - Títulos Publicados por Área de Conhecimento, 2015.

ÁREA	2015
Ciências Humanas	17
Ciências Agrárias	2
Linguística, Letras e Artes	7
Engenharias	1
Ciências Sociais Aplicadas	1
Ciências Biológicas	2
Ciências Exatas e da Terra	3
<b>TOTAL</b>	<b>33</b>

Fonte: Pró-Reitoria de Pesquisa e Pós-Graduação (PPG)/Editora EDUEMA, Abril/2016

**Gráfico 35** - Série histórica dos títulos publicados na Editora UEMA (EDUEMA), nos anos de 2011 a 2015.

Fonte: Anuário Estatístico, 2011 - 2015

**Quadro 62** - Solicitações de Depósito de Patente

Ano	Obtidos		Pendentes		Arquivados		N.º de Solicitações
	UEMA	OUTROS	UEMA	OUTROS	UEMA	OUTROS	TOTAL
2012	2	1	3	2	-	-	8
2013	-	1	4	6	-	-	11
2014	-	1	5	3	-	1	10
2015	4	1	2	2	-	-	9

Fonte: Pró-Reitoria de Pesquisa e Pós-Graduação (PPG)/Editora EDUEMA, Abril/2016





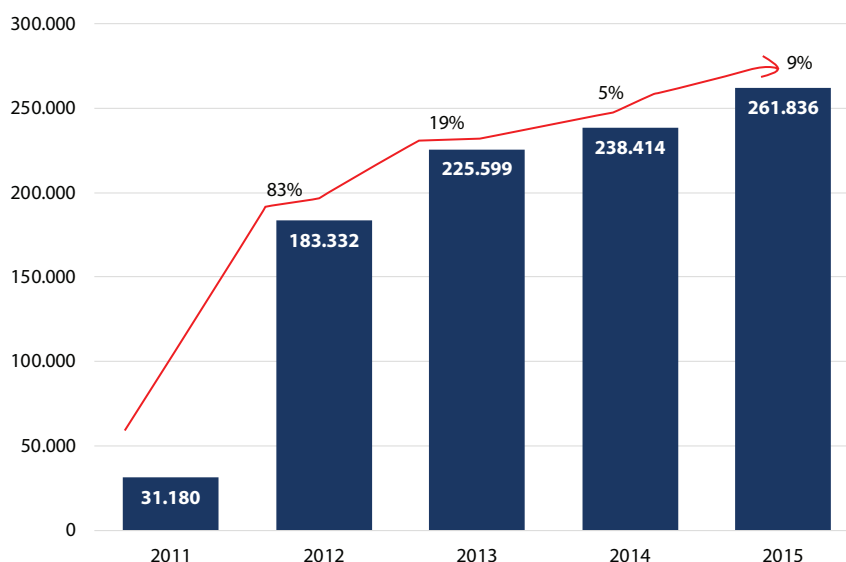
# BIBLIOTECA

**Quadro 63 - Acervo das Bibliotecas, 2015.**

BIBLIOTECA / CENTRO	PERIÓDICOS		MATERIAL ESPECIAL					Total
	Livros	Títulos	Fascículos	Partituras	Cd's/Dvd's	Teses/ Dissertações/ Monografias		
BIBLIOTECA CENTRAL – SÃO LUÍS	75.300	1.106	29.501	150	1.496	12.500	120.053	
BIBLIOTECA CESA - AÇAILÂNDIA	2.972	43	85	-	-	267	3.367	
BIBLIOTECA CESB - BACABAL	9.130	-	-	-	17	7.248	16.395	
BIBLIOTECA CESBA - BALSAS	5.726	60	120	-	5	948	6.859	
BIBLIOTECA CESBAC - BARRA DO CORDA	446	-	-	-	-	35	481	
BIBLIOTECA CESC - CAXIAS	28.577	572	2.613	-	172	2.036	33.970	
BIBLIOTECA CESCON – COELHO NETO	1.504	-	-	-	-	164	1.668	
BIBLIOTECA CESCD - CODÓ	1.268	1	3	-	14	18	1.304	
BIBLIOTECA CESCO - COLINAS	3.724	-	-	-	61	86	3.871	
BIBLIOTECA CESCOR - COROATÁ	349	-	-	-	-	-	349	
BIBLIOTECA CESGRA - GRAJAÚ	2.942	-	-	-	-	33	2.975	
BIBLIOTECA CESI - IMPERATRIZ	30.732	53	130	-	94	2.550	33.559	
BIBLIOTECA CESITA - ITAPECURU	4.202	-	-	-	38	164	4.404	
BIBLIOTECA CESLAP – LAGO DA PEDRA	2.675	-	-	-	23	58	2.756	
BIBLIOTECA CESPE - PEDREIRAS	662	-	-	-	-	137	799	
BIBLIOTECA CESPI - PINHEIRO	929	2	4	-	-	24	959	
BIBLIOTECA CESPĐ – PRESIDENTE DUTRA	4.063	-	-	-	49	62	4.174	
BIBLIOTECA CESJOP – SÃO JOÃO DOS PATOS	3.488	-	-	-	20	114	3.622	
BIBLIOTECA CESSIN - SANTA INÊS	11.498	60	143	-	-	1.209	12.910	
BIBLIOTECA CESTI - TIMON	3.002	-	-	-	136	354	3.492	
BIBLIOTECA CESZD – ZÉ DOCA	2.637	196	823	-	110	103	3.869	
<b>TOTAL</b>	<b>195.826</b>	<b>2.093</b>	<b>33.422</b>	<b>150</b>	<b>2.235</b>	<b>28.110</b>	<b>261.836</b>	

Fonte: Bibliotecas da UEMA, Abril/2016

**Gráfico 36** - Série histórica do acervo da Biblioteca, nos anos de 2011 a 2015.



Fonte: Anuário Estatístico, 2011 - 2015

**Quadro 64** - Serviços das Bibliotecas, 2015.

BIBLIOTECA / CENTRO	Empréstimos de Livros	Consultas Acervo	Total
BIBLIOTECA CENTRAL – SÃO LUÍS	127.977	61.325	189.302
BIBLIOTECA CESA - AÇAILÂNDIA	365	216	581
BIBLIOTECA CESB - BACABAL	1.623	220	1.843
BIBLIOTECA CESBA - BALSAS	791	473	1.264
BIBLIOTECA CESBAC – BARRA DO CORDA	120	43	163
BIBLIOTECA CESC - CAXIAS	9.513	4.516	14.029
BIBLIOTECA CESCOC – COELHO NETO	50	20	70
BIBLIOTECA CESCD - CODÓ	740	765	1.505
BIBLIOTECA CESCO - COLINAS	445	105	550
BIBLIOTECA CESCOCOR - COROATÁ	60	45	105
BIBLIOTECA CESGRA - GRAJAÚ	804	158	962
BIBLIOTECA CESI - IMPERATRIZ	7.065	2.556	9.621
BIBLIOTECA CESITA - ITAPECURU	187	80	267
BIBLIOTECA CESLAP – LAGO DA PEDRA	87	315	402
BIBLIOTECA CESPE - PEDREIRAS	100	47	147
BIBLIOTECA CESPI - PINHEIRO	120	45	165
BIBLIOTECA CESPDC – PRESIDENTE DUTRA	632	1.000	1.632
BIBLIOTECA CESJOP – SÃO JOÃO DOS PATOS	958	109	1.067
BIBLIOTECA CESSIN - SANTA INÊS	1.309	345	1.654
BIBLIOTECA CESTI - TIMON	710	89	799
BIBLIOTECA CESZD – ZÉ DOCA	75	42	117
<b>TOTAL</b>	<b>153.731</b>	<b>72.514</b>	<b>226.245</b>

Fonte: Bibliotecas da UEMA, Abril/2016

# CONVÊNIO



**Quadro 65 - Convênios em Vigência.**

ANO	NOME DO PROJETO/OBJETO	N.º CONVÊNIO	N.º PTA/N.º PROPOSTA	EMENDA/ SICONV	VALOR CONCEDENTE	VALOR CONVENIENTE	SIGLA ÓRGÃO CONCEDENTE	VIGÊNCIA	OPERA OBTV
2015	"ESTUDO E PESQUISA VOLTADO PARA AÇÕES DE VIGILÂNCIA, PREVENÇÃO E CONTROLE DA LEISHMANIOSE"	817142/15	057105/2014	-	R\$ 105.089,00	-	FNS	31/12/2015 a 30/12/2016	SIM
	AQUISIÇÃO E ADAPTAÇÃO DE VEÍCULO PARA A FINALIDADE CASTRAMÓVEL; DESTINADO AO HOSPITAL VETERINÁRIO DA UEMA.	824626/15	040309/2015	Dep. Vítor Mendes	R\$ 200.000,00	R\$ 3.000,00	FNDE	29/12/15 a 27/12/16	SIM
	AQUISIÇÃO DE MOBILIÁRIOS E EQUIPAMENTOS PARA OS CURSOS DO CENTRO DE ESTUDOS SUPERIORES DE SÃO JOÃO DOS PATOS - CEJOSP.	820848/15	033570/2015	Dep. Waldir Maranhão	R\$ 280.000,00	R\$ 2.900,00	FNDE	29/12/15 a 27/12/16	SIM
	MODERNIZAÇÃO TECNOLÓGICA, AQUISIÇÃO DE ACERVO BIBLIOGRÁFICO E EQUIPAMENTOS PARA OS CURSOS DO CAMPUS AÇAILÂNDIA - CESA/UEMA	821478/15	047447/2015	Dep. Waldir Maranhão	R\$ 282.300,00	R\$ 3.000,00	FNDE	29/12/15 a 27/12/16	SIM
	PROAP(2015) / DESENVOLVIMENTO DA PÓS-GRADUAÇÃO, MESTRADO EM: CIÊNCIA ANIMAL, AGROECOLOGIA, DESENVOLVIMENTO SOCIOESPACIAL E REGIONAL E DA PRÓ-REITORIA.	817196/15	008770/15	SICONV	R\$ 239.000,00	R\$ 239,24	CAPES	01/08/2015 a 01/08/2016	*SIM
	<b>SUBTOTAL</b>				<b>R\$ 1.106.389,00</b>	<b>R\$ 9.139,24</b>			

Fonte: Diretoria de Captação de Recursos, Abril/2016

**Quadro 65 - Convênios em Vigência (cont.).**

ANO	NOME DO PROJETO/OBJETO	N.º CONVÊNIO	N.º PTA/N.º PROPOSTA	EMENDA/ SICONV	VALOR CONCEDENTE	VALOR CONVENIENTE	SIGLA ÓRGÃO CONCEDENTE	VIGÊNCIA	OPERA OBTV
2014	CURSO DE PÓS-GRADUAÇÃO LATO SENSU EM PLANEJAMENTO ESTRATÉGICO EM SEGURANÇA PÚBLICA.	813570/14	048318/14	SICONV	R\$ 261.960,00	R\$ 9.000,00	SENASP	05/12/2014 a 26/12/2016	**SIM
	CURSO DE PÓS-GRADUAÇÃO LATO SENSU EM CIÊNCIAS FORENSES E INVESTIGAÇÃO CRIMINAL.	813569/14	049550/14	SICONV	R\$ 270.000,00	R\$ 19.000,00	SENASP	05/12/2014 a 26/12/2016	**SIM
	CURSO DE PÓS-GRADUAÇÃO LATO SENSU EM DIREITOS HUMANOS E MEDIAÇÕES DE CONFLITOS.	813556/14	048194/14	SICONV	R\$ 240.555,00	R\$ 8.000,00	SENASP	05/12/2014 a 26/12/2016	**SIM
	CURSO DE PÓS-GRADUAÇÃO LATO SENSU EM SEGURANÇA PÚBLICA, DIREITOS HUMANOS E CIDADANIA.	813553/14	048248/14	SICONV	R\$ 240.555,00	R\$ 8.000,00	SENASP	05/12/2014 a 26/12/2016	**SIM
	OPERACIONALIZAÇÃO DOS CURSOS DE ADM.PÚBLICA, LICENCIATURAS EM FILOSOFIA E PEDAGOGIA.	806508/14	021270/14	SICONV	R\$ 5.072.888,60	R\$ 51.241,30	CAPEF	24/06/14 a 24/06/16	*SIM
<b>SUBTOTAL</b>					<b>R\$ 6.085.958,60</b>	<b>R\$ 95.241,30</b>			

Fonte: Diretoria de Captação de Recursos, Abril/2016

**Quadro 65 - Convênios em Vigência (cont.).**

ANO	NOME DO PROJETO/OBJETO	N.º CONVÊNIO	N.º PTA/N.º PROPOSTA	EMENDA/ SICONV	VALOR CONCEDENTE	VALOR CONVENIENTE	SIGLA ÓRGÃO CONCEDENTE	VIGÊNCIA	OPERA OBTV
2013	AQUISIÇÃO DE EQUIPAMENTOS PARA O CESC/UEMA	788696/13	3523/13	Dep. Domingos Dutra	R\$ 300.000,00	R\$ 15.200,00	FNDE	31/12/13 a 04/12/16	**SIM
	CAPACITAR PROFESSORES QUE LECIONAM AS DISCIPLINAS CIÊNCIAS E/OU BIOLOGIA E ESTEJAM VINCULADAS A REDE PÚBLICA DE ENSINO./CAXIAS	782644/13	043082/12	SICONV	R\$ 149.901,24	R\$ 9.000,00	MEC	02/09/13 a 13/09/16	SIM
	ESTABELECEER COM O MUNICÍPIO DE CACHOEIRA GRANDE UM MODELO DE PARCERIA EM QUE PROFESSORES E ALUNOS DO CENTRO DE CIÊNCIAS AGRÁRIAS E A COMUNIDADE LOCAL TROQUEM INFORMAÇÕES E COMPETÊNCIAS DE MODO A QUALIFICAR, AINDA MAIS, O CONHECIMENTO DOS REPRESENTANTES DO CENTRO E MELHORAR O NÍVEL DE VIDA DOS MORADORES DAQUELE MUNICÍPIO.	782645/13	45522/12	SICONV	R\$ 127.082,10	R\$ 8.938,00	MEC	02/09/13 a 13/09/16	SIM
<b>SUBTOTAL</b>					<b>R\$ 576.983,34</b>	<b>R\$ 33.138,00</b>			

Fonte: Diretoria de Captação de Recursos, Abril/2016

**Quadro 65 - Convênios em Vigência (cont.).**

ANO	NOME DO PROJETO/OBJETO	N.º CONVÊNIO	N.º PTA/N.º PROPOSTA	EMENDA/ SICONV	VALOR CONCEDENTE	VALOR CONVENIENTE	SIGLA ÓRGÃO CONCEDENTE	VIGÊNCIA	OPERA OBTV
2012	AQUISIÇÃO DE EQUIP. PARA ATENDER O CES LAGO DA PEDRA	781116/12	3192/12	Dep. Domingos Dutra	R\$ 300.000,00	R\$ 3.030,31	FNDE	28/12/12 a 10/06/16	SIM
	AQUISIÇÃO DE EQUIPAMENTOS - CAXIAS	771238/12	034186/12	SICONV	R\$ 300.000,00	R\$ 3.031,00	FNDE	26/12/12 a 30/07/16	NÃO
	SUBTOTAL				R\$ 600.000,00	R\$ 6.061,31			
2011	DESENVOLVER E IMPLEMENTAR UM (1) LABORATORIO REGIONAL DE DIAGNÓSTICO DE ENFERMIDADES DE CRUSTÁCEOS	54/11	071278/11	SICONV	R\$ 1.992.227,20	R\$ 498.056,80	MPA	30/12/11 a 31/12/16	NÃO
	IMPLANTAÇÃO DE CURSOS TÉCNICOS (SUBSEQUENTES) NO ÂMBITO DA REDE E-TEC BRASIL	400015/11	079543/11	SICONV	R\$ 8.754.465,06	R\$ 88.428,94	FNDE	26/12/2011 a 25/9/2016	NÃO
	SUBTOTAL				R\$ 10.746.692,26	R\$ 586.485,74			
2010	PLANO NACIONAL DE FORMAÇÃO DOS PROFESSORES DA EDUCAÇÃO BÁSICA - PARFOR PRESENCIAL	161/2010	107022/10	SICONV	R\$ 2.415.600,00	R\$ 24.300,00	CAPEX	06/12/2010 a 31/12/2016	NÃO
	SUBTOTAL				R\$ 2.415.600,00	R\$ 24.300,00			
2008	CONSTRUÇÃO DO CENTRO MULTIDISCIPLINAR DE PESQUISA E EXTENSÃO EM AQUICULTURA - CEMPEA/MA	96/08	18934/08	SICONV	R\$ 4.592.118,72	R\$ 510.235,41	MPA	31/12/2008 a 30/12/2016	NÃO
	SUBTOTAL				R\$ 4.592.118,72	R\$ 510.235,41			
	<b>TOTAL GERAL</b>				<b>R\$ 26.123.741,92</b>	<b>R\$ 1.264.601,00</b>			



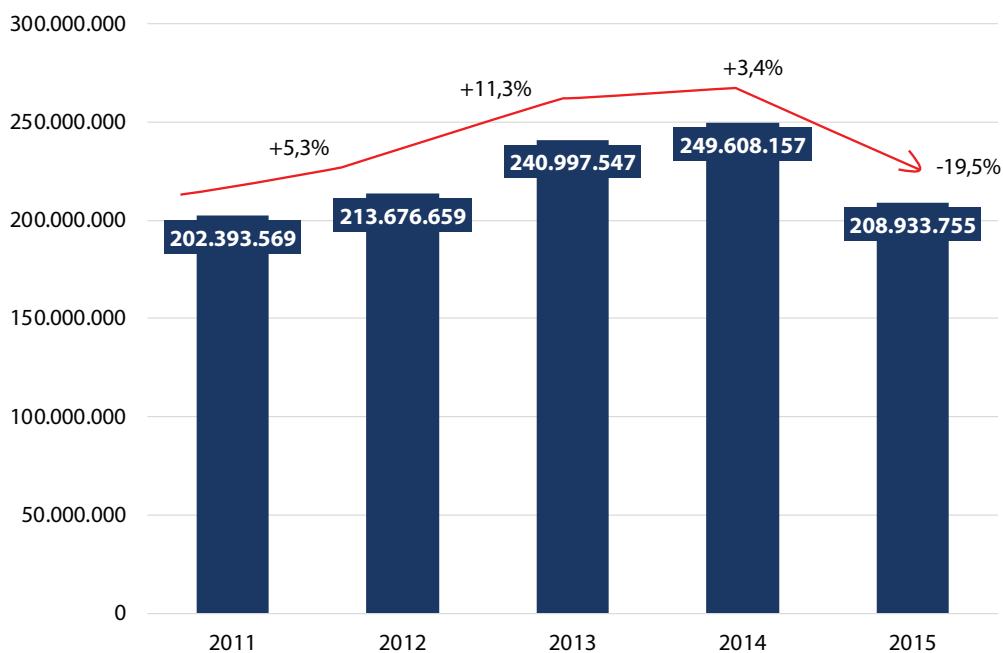
# ORÇAMENTO



**Quadro 66** - Orçamento (orçado X realizado), 2009 a 2015.

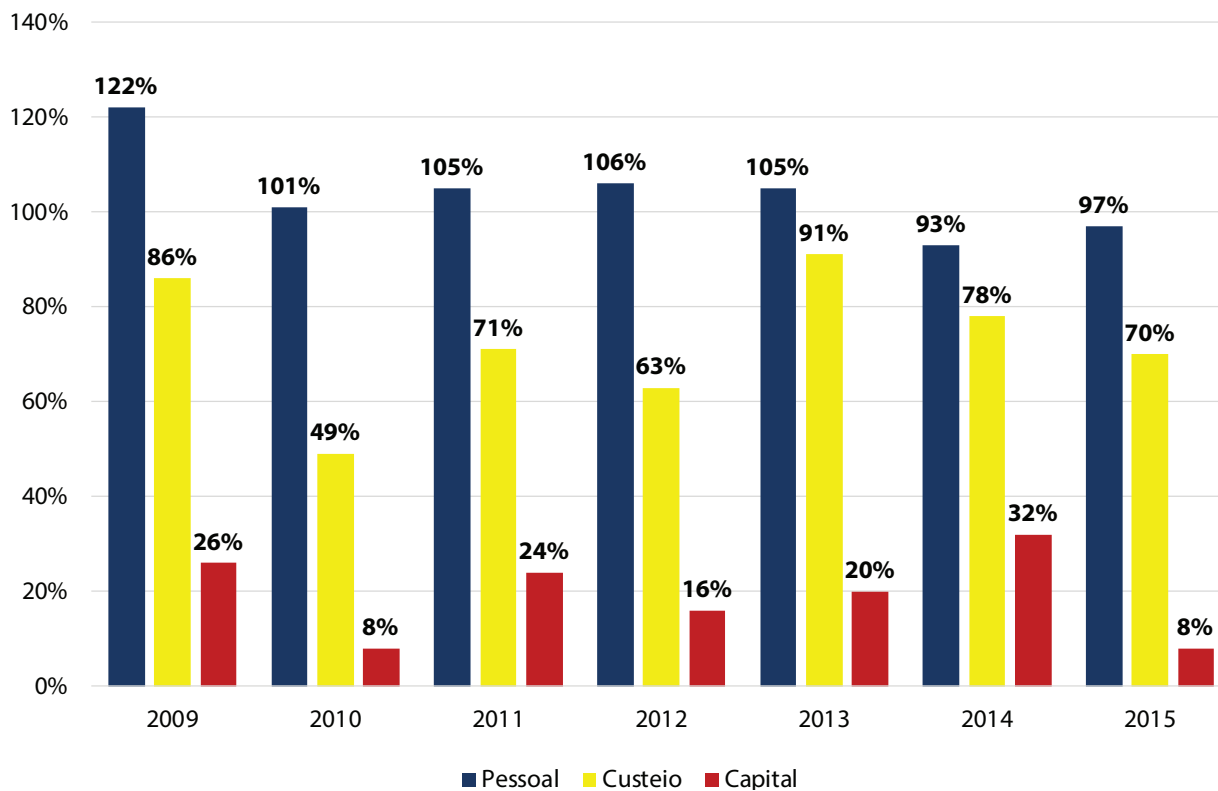
ANO	DESCRIÇÃO	ORÇADO	REALIZADO	%
2009	PESSOAL	62.977.220,00	76.694.453,15	122
	CUSTEIO	80.083.415,00	68.508.839,77	86
	CAPITAL	37.758.665,00	9.920.479,00	26
2010	PESSOAL	90.807.753,11	91.616.791,00	101
	CUSTEIO	83.750.036,89	41.273.390,25	49
	CAPITAL	35.458.794,00	2.994.822,72	8
2011	PESSOAL	106.659.357,00	112.190.045,58	105
	CUSTEIO	97.500.506,00	69.222.135,05	71
	CAPITAL	39.725.130,00	9.648.674,47	24
2012	PESSOAL	115.659.999,00	122.478.930,54	106
	CUSTEIO	108.747.109,00	68.204.989,63	63
	CAPITAL	32.525.628,00	5.361.059,52	16
2013	PESSOAL	125.162.160,00	131.102.895,00	105
	CUSTEIO	112.497.305,00	101.997.954,00	91
	CAPITAL	34.356.592,00	6.790.621,00	20
2014	PESSOAL	145.041.197,00	134.225.761,05	93
	CUSTEIO	116.081.195,00	90.227.706,40	78
	CAPITAL	38.433.131,00	12.150.000,00	32
2015	PESSOAL	167.252.932,00	161.568.887,85	97
	CUSTEIO	108.571.094,00	75.740.611,50	70
	CAPITAL	36.422.014,00	2.951.895,86	8

Fonte: Coordenadoria de Planejamento e Orçamento, Março/2016.

**Gráfico 37** - Orçamento: liberações financeiras efetuadas nos anos de 2011 a 2015.

Fonte: Anuário Estatístico, 2011 - 2015

**Gráfico 38** - Demonstração do Orçamento (orçado X realizado), nos anos de 2009 a 2015.



Fonte: Coordenadoria de Planejamento e Orçamento, Março/2016



# INFRAESTRUTURA

**Quadro 67 - Áreas de terreno e área construída - UEMA.**

<b>CCT</b>		
<b>PRÉDIO</b>	<b>ÁREA CONSTRUÍDA (m<sup>2</sup>)</b>	<b>ÁREA TERRENO (m<sup>2</sup>)</b>
Prédio CCT	2.415,11	185.236.500,00
Nutenge	1.733,46	
Laboratório de Solos	592,97	
<b>CCSA</b>		
<b>PRÉDIO</b>	<b>ÁREA CONSTRUÍDA (m<sup>2</sup>)</b>	<b>ÁREA TERRENO (m<sup>2</sup>)</b>
Prédio Pós-Graduação	416,81	185.236.500,00
Prédio CCSA	314,82	
<b>CCA</b>		
<b>PRÉDIO</b>	<b>ÁREA CONSTRUÍDA (m<sup>2</sup>)</b>	<b>ÁREA TERRENO (m<sup>2</sup>)</b>
Prédio Veterinária	3.015,92	185.236.500,00
Hospital Veterinário	834,99	
Agronomia	2.861,24	
Canil	214,67	
Zootecnia	639,42	
Caprinos	394,16	
Laboratório de Sementes	274,80	
<b>CECEN</b>		
<b>PRÉDIO</b>	<b>ÁREA CONSTRUÍDA (m<sup>2</sup>)</b>	<b>ÁREA TERRENO (m<sup>2</sup>)</b>
Matemática e Física	1.028,73	185.236.500,00
Química	678,85	
Letras	899,11	
Ciências Biológicas	2.842,20	
Prédio CECEN	3.206,16	
Herbário	390,17	

<b>Áreas terreno e construída - UEMA INTERIOR</b>		
<b>CAMPUS</b>	<b>ÁREA CONSTRUÍDA (m<sup>2</sup>)</b>	<b>ÁREA TERRENO (m<sup>2</sup>)</b>
Açailândia	1.496,61	10.507,67
Bacabal	4.116,63	21.412,04
Barra do Corda	575,83	-
Balsas	2.129,92	2.414,51
Caxias - Hosp. Univ.	5.517,42	8.284,37
Caxias - Morro do Alecrim	5.445,59	16.458,00
Codó	-	-
Coelho Neto	-	-
Coroatá	583,97	4.679,13
Colinas	-	9.911,23
Grajaú - terreno Ronier Barros	-	200.062,58
Grajaú - Escola	505,86	-
Imperatriz - Centro Cidade	3.173,86	9.186,99
Imperatriz - Sinrural	-	50.000,00

**Quadro 67** - Áreas de terreno e área construída - UEMA (cont.).

Áreas terreno e construída - UEMA INTERIOR		
CAMPUS	ÁREA CONSTRUÍDA (m <sup>2</sup> )	ÁREA TERRENO (m <sup>2</sup> )
Itapecuru- CAIC	498,06	3.571,40
Itapecuru-Escola	–	–
Lago da Pedra	645,63	15.452,41
Pedreiras	543,24	–
Pinheiro	–	–
Presidente Dutra	–	–
Santa Inês	731,14	3.853,15
São Bento	3.030,39	409.900,00
São João dos Patos	–	3.261,68
Timon	2.258,99	–
Zé Doca	627,00	–

Fonte: Coordenadoria de Planejamento Físico, Março/2016



**UNIVERSIDADE  
ESTADUAL DO  
MARANHÃO**

Universidade Estadual do Maranhão – UEMA. Pró-Reitoria de Planejamento  
Avenida Lourenço Vieira da Silva, s/n, Cidade Universitária Paulo VI, Tirirical, São Luís-Maranhão  
Caixa Postal, 09 CEP: 65050-150 Fone: (98) 3245-5461 Fone/fax: (98) 3245-2833